



РЕПУБЛИКА СРПСКА
РЕПУБЛИЧКИ ЗАВОД ЗА СТАТИСТИКУ
REPUBLIKA SRPSKA
INSTITUTE OF STATISTICS

МЈЕСЕЧНИ СТАТИСТИЧКИ ПРЕГЛЕД MONTHLY STATISTICAL REVIEW

октобар
2011
October

БАЊА ЛУКА, ДЕЦЕМБАР 2011.
BANJA LUKA, DECEMBER 2011

МЈЕСЕЧНИ СТАТИСТИЧКИ ПРЕГЛЕД/ *MONTHLY STATISTICAL REVIEW*

Материјал припремили/ *Material prepared by*

Статистика индустрије и рударства/ *Industry and mining statistics*

Мирјана Бандур
mirjana.bandur@rzs.rs.ba

Статистика шумарства/ *Forestry statistics*

Синиша Ћеркета
sinisa.cerketa@rzs.rs.ba

Статистика грађевинарства/ *Construction statistics*

Желимир Радишић
zelimir.radisic@rzs.rs.ba

Статистика пољопривреде/ *Agriculture statistics*

Нада Шобот
nada.sobot@rzs.rs.ba

Статистика унутрашње трговине/ *Domestic trade statistics*

Санела Васиљевић
sanela.vasiljevic@rzs.rs.ba

Статистика спољне трговине/ *External trade statistics*

Сања Стојчевић
sanja.stojcevic@rzs.rs.ba

Статистика туризма/ *Tourism statistics*

Мирослав Илић
miroslav.ilic@rzs.rs.ba

Статистика цијена/ *Price statistics*

Јасминка Милић
jasminka.milic@rzs.rs.ba
Билјана Тешић
biljana.tesic@rzs.rs.ba

Статистика рада/ *Labour statistics*

Даница Бабић
danica.babic@rzs.rs.ba

САДРЖАЈ CONTENTS

Страна
Page

УВОД <i>INTRODUCTION</i>	5
СТАТИСТИЧКИ ЗНАЦИ <i>STATISTICAL SYMBOLS</i>	5
ОСНОВНИ ПОДАЦИ О РЕПУБЛИЦИ СРПСКОЈ <i>BASIC DATA ON REPUBLIKA SRPSKA</i>	6
1. ИНДУСТРИЈА И РУДАРСТВО <i>INDUSTRY AND MINING</i>	7
1.1. Индекси индустријске производње – по намјени <i>Indices of industrial production – by purpose</i>	7
1.2. Индекси индустријске производње - по областима <i>Indices of industrial production - by divisions</i>	8
1.3. Индекси запослених у индустрији <i>Indices of employees in industry</i>	9
2. ШУМАРСТВО <i>FORESTRY</i>	10
2.1. Производња, продаја и залихе шумских сортимената у државним шумама <i>Production, sale and stocks of forest assortments in state forests</i>	11
3. ГРАЂЕВИНАРСТВО <i>CONSTRUCTION</i>	12
3.1. Грађевинска активност <i>Construction activity</i>	12
4. ПОЉОПРИВРЕДА <i>AGRICULTURE</i>	13
4.1. Вриједност пољопривредних производа продатих на зеленим пијацама према групама производа <i>Value of agricultural products sold in green markets by group of products</i>	13
4.2. Продаја одабраних производа пољопривреде на зеленим пијацама <i>Sale of selected products of agriculture at green markets</i>	14
5. УНУТРАШЊА ТРГОВИНА <i>DOMESTIC TRADE</i>	15
5.1. Индекси промета робе у трговини на мало по трговинским подразредима <i>Indices of turnover in retail trade by subclasses of trading activities</i>	15
6. СПОЉНА ТРГОВИНА <i>EXTERNAL TRADE</i>	16
6.1. Увоз и извоз према секторима стандардне трговинске класификације <i>Export and import according to standard international trade classification</i>	16
6.2. Увоз и извоз према класификацији дјелатности <i>Export and import according to classification of activities</i>	17
6.3. Увоз и извоз према хармонизованом систему <i>Export and import according to harmonized system</i>	18

САДРЖАЈ CONTENTS

Страна
Page

7. ТУРИЗАМ <i>TOURISM</i>	22
7.1. Доласци и ноћења туриста <i>Tourist arrivals and nights</i>	22
7.2. Доласци и ноћења страних туриста по земљи пребивалишта <i>Tourist arrivals and nights of foreign tourists by country of residence</i>	23
7.3. Доласци и ноћења туриста по врсти туристичких мјеста <i>Tourist arrivals and nights by type of tourist resorts</i>	24
7.4. Доласци и ноћења туриста по врсти објеката за смјештај <i>Tourist arrivals and nights by type of facilities for accommodation</i>	24
8. ЦИЈЕНЕ <i>PRICES</i>	25
8.1. Индекси потрошачких цијена према класификацији COICOP <i>Consumer price indices according coicop</i>	27
8.2. Индекси потрошачких цијена са привременим умањењима цијена <i>Consumer price index with temporary reduction of prices</i>	28
8.3. Индекси потрошачких цијена (Ø2005=100) <i>Consumer price indices (Ø2005=100)</i>	29
8.4. Индекси потрошачких цијена (Ø2010=100) <i>Consumer price indices (Ø2010=100)</i>	31
8.5. Индекси цијена произвођача индустријских производа <i>Producer Price Indices of industrial products</i>	35
9. СТАТИСТИКА РАДА <i>LABOUR STATISTICS</i>	37
9.1. Просјечне плате запослених по подручјима <i>Average wages by section</i>	38
9.2. Номинални и реални индекси нето плата <i>Nominal and real indices of net wages</i>	39

УВОД

Мјесечни статистички преглед је статистичка публикација Републичког завода за статистику која приказује службене статистичке податке, који се на мјесечном нивоу прикупљају према Статистичком програму.

Мјесечни подаци за текућу годину су претходни подаци тако да се могу појавити накнадне исправке.

Републички завод за статистику од 1. јануара 2001. године податке исказује према Класификацији дјелатности („Службени гласник Републике Српске“, број 4/97).

Класификација дјелатности је општи стандард упоредив са Међународном класификацијом дјелатности УН (ISIC - rev 3) и Класификацијом дјелатности ЕУ (NACE - rev 1).

Изражавамо захвалност свим сарадницима који су учествовали у изради ове публикације.

Републички завод за статистику ће бити захвалан на свим примједбама и сугестијама које би допринијеле побољшању публикације.

INTRODUCTION

Monthly Statistical Review is a statistical publication of Republika Srpska Institute of Statistics, presenting official statistical data, collected on the monthly level, according to the Statistical Programme.

The monthly data for current year are the previous data, so additional correction could be made.

From the January 1st 2001, data have been published according to the Classification of Activities ("Official Gazette of the Republika Srpska", No. 4/97).

The Classification of Activities is a common standard, comparable with both the International Standard Industrial Classification of All Economic Activities (ISIC Rev.3) and the Statistical Classification of Economic Activities in the European Community (NACE Rev.1).

We are thankful to all of our staff participating in creating this publication.

Republika Srpska Institute of Statistics will highly appreciate any remarks and suggestions that could improve the publication.

ЗНАКОВИ

-	нема појаве
...	не располаже се податком
0	податак је мањи од 0,5 од дате јединице мјере
()	непотпун, недовољно провјерен или процијењен податак
*	исправљен податак
∅	просјек
1)	знак за напомену

SYMBOLS

-	no appearance
...	data not available
0	value is less than 0.5 of the unit of measure being given
()	incomplete, not enough adjusted or estimated data
*	corrected data
∅	average
1)	note sign

ОСНОВНИ ПОДАЦИ О РЕПУБЛИЦИ СРПСКОЈ BASIC DATA ON REPUBLIKA SRPSKA

ГЕОГРАФСКИ ПОДАЦИ GEOGRAPHICAL DATA

ПОВРШИНА (према Дејтонском споразуму) **24 858* km²**
AREA (according to the Dayton peace agreement)

СТАНОВНИШТВО POPULATION

процјена за 2006. годину **1 443 709**
estimation for year 2006

процјена за 2007. годину **1 439 673**
estimation for year 2007

процјена за 2008. годину **1 437 477**
estimation for year 2008

процјена за 2009. годину **1 435 179**
estimation for year 2009

процјена за 2010. годину **1 433 038**
estimation for year 2010

БРОЈ СТАНОВНИКА НА 1 km² **57,6**
POPULATION PER 1 km²

БРОЈ НАСЕЉА **2 746²⁾**
NUMBER OF SETTLEMENTS

БРУТО ДОМАЋИ ПРОИЗВОД GROSS DOMESTIC PRODUCT

БРУТО ДОМАЋИ ПРОИЗВОД ЗА 2006. ГОДИНУ - концепт SNA **6 543 726 000 KM**
GROSS DOMESTIC PRODUCT, YEAR 2006 (SNA CONCEPT)

БРУТО ДОМАЋИ ПРОИЗВОД ЗА 2007. ГОДИНУ - концепт SNA **7 350 985 000 KM**
GROSS DOMESTIC PRODUCT, YEAR 2007 (SNA CONCEPT)

БРУТО ДОМАЋИ ПРОИЗВОД ЗА 2008. ГОДИНУ - концепт SNA **8 489 287 000 KM**
GROSS DOMESTIC PRODUCT, YEAR 2008 (SNA CONCEPT)

БРУТО ДОМАЋИ ПРОИЗВОД ЗА 2009. ГОДИНУ - концепт SNA **8 222 974 000 KM**
GROSS DOMESTIC PRODUCT, YEAR 2009 (SNA CONCEPT)

БРУТО ДОМАЋИ ПРОИЗВОД ЗА 2010. ГОДИНУ - концепт SNA **8 306 974 000 KM**
GROSS DOMESTIC PRODUCT, YEAR 2010 (SNA CONCEPT)

¹⁾ Процјена броја становника је ревидирана на основу података виталне статистике од 2002. године.
Estimated number of population was revised on the basis of Vital statistics data from year 2002.

²⁾ Број насеља усаглашен на основу базе статистичких кругова преузетих од Републичке управе за геодетске и имовинско – правне послове
Number of settlements in accordance with the data base of statistical areas taken from the Republic Administration for Geodetic and Property – Legal Affairs

* Извор: Републичка управа за геодетске и имовинско-правне послове
Source: Republic administration for Geodetic and Proprietary-Legal Affairs

ИНДЕКСИ ИНДУСТРИЈСКЕ ПРОИЗВОДЊЕ

INDICES OF INDUSTRIAL PRODUCTION

Индустијска производња остварена у октобру 2011. године у односу на просјечну мјесечну производњу у 2010. години већа је за 10,8%, у односу на претходни мјесец текуће године већа је за 7,4% и у односу на исти мјесец прошле године за 5,9%.

Индустијска производња остварена у периоду јануар – октобар 2011. године у поређењу са истим периодом прошле године већа је за 6,7%.

Посматрано по економској намјени индустијских производа у периоду јануар – октобар 2011. године у односу на исти период прошле године остварен је раст производње трајних производа за 35,0%, енергије за 8,3%, интермедијарних производа за 6,6%, нетрајних производа за 3,5%, док је производња капиталних производа мања за 6,1%.

Подаци дати у овом Билтену добијени су на основу Мјесечног извјештаја индустрије (ИНД-1). Извјештај ИНД-1 подноси у узорак изабрана предузећа чија је претежна дјелатност по Класификацији дјелатности (КД) разврстана у подручја: вађење руда и камена, прерађивачка индустрија и производња и снабдијевање електричном енергијом, гасом и водом. Узорком су обухваћене и индустијске јединице неиндустијских предузећа.

Индекси индустријске производње израчунавају се коришћењем Laspeyres-ове формуле те базних цијена и пондера у чијој је основи додана вриједност из 2005. године.

Мјесечни индекси изражавају стварно постигнуту готову производњу одређеног мјесеца из које нису елиминисане сезонске и мјесечне варијације проузроковане различитим бројем радних дана.

Industrial production realized in October 2011 compared to the average monthly production in 2010 was 10.8% higher, compared to September 2011 was 7.4% higher and compared to the same month 2010 was 5.9% higher.

Industrial production realized in the period of January – October 2011 compared to the same period of the previous year was 6.7% higher.

Considering the economic purpose of industrial products in the period January – October 2011 compared to the same period of the previous year production of durable consumer goods was 35.0% higher, energy 8.3% higher, intermediate goods 6.6% higher, non-durable consumer goods 3.5% higher, while production of capital goods was 6.1% lower.

Data presented by this Review were provided by the Monthly Report of Industry (IND-1). The report IND-1 is presented by sample enterprises whose principal activity according to the Classification of activities is classified into the following sections: Mining and quarrying, Manufacturing and Electricity, gas and water supply. Industrial units of non-industrial enterprises are also covered by the sample.

Indices of industrial production are calculated using the Laspeyres's formula, as well as base prices and weights based on the value added from 2005.

Monthly indices present the real achieved production in a certain month where seasonal and monthly variations, caused by different number of working days, were not eliminated.

1.1. ИНДЕКСИ ИНДУСТРИЈСКЕ ПРОИЗВОДЊЕ - ПО НАМЈЕНИ
INDICES OF INDUSTRIAL PRODUCTION - BY PURPOSE

Ø2010=100

	<u>X 2011</u> Ø2010	<u>X 2011</u> IX 2011	<u>X 2011</u> X 2010	<u>I-X 2011</u> I-X 2010	
ИНДУСТРИЈА УКУПНО	110,8	107,4	105,9	106,7	INDUSTRY TOTAL
AE Енергија	109,6	137,8	115,4	108,3	AE Energy
AI Интермед, произ., осим енергије	116,7	90,6	96,8	106,6	AI Intermediate goods except energy
B Капитални производи	94,1	87,1	86,1	93,9	B Capital goods
CD Трајни производи за широку пот.	115,7	91,3	117,5	135,0	CD Durable consumer goods
CN Нетрајни произ. за широку пот.	108,2	92,7	106,6	103,5	CN Non durable consumer goods

1.2. ИНДЕКСИ ИНДУСТРИЈСКЕ ПРОИЗВОДЊЕ - ПО ОБЛАСТИМА
INDICES OF INDUSTRIAL PRODUCTION - BY DIVISIONS

∅2010=100

	X 2011 ∅2010	X 2011 IX 2011	X 2011 X 2010	I-X 2011 I-X 2010	
ИНДУСТРИЈА УКУПНО	110,8	107,4	105,9	106,7	INDUSTRY TOTAL
C ВАЂЕЊЕ РУДА И КАМЕНА	127,7	103,7	100,8	121,0	C MINING AND QUARRYING
10 Вађење каменог и мрког угља, лигнита и тресета	132,2	134,1	117,8	127,0	10 Mining of coal and lignite, extraction of peat
13 Вађење руда метала	110,3	78,3	83,7	100,2	13 Mining of metal ores
14 Вађење осталих руда и камена	145,9	67,9	75,1	145,0	14 Other mining and quarrying
D ПРЕРАЂИВАЧКА ИНДУСТРИЈА	111,2	93,9	102,7	104,6	D MANUFACTURING
15 Произ. прехрам. произ. и пића	104,0	89,7	98,6	94,7	15 Mfr. of food prod. and beverages
16 Произ. дуванских производа	32,9	51,4	39,6	70,0	16 Mfr. of tobacco products
17 Произ. текст. предива и тканина	121,3	87,0	184,1	127,5	17 Mfr. of textiles
18 Произ. одјевних предмета, дорада и бојење крзна	114,6	107,1	126,5	103,0	18 Mfr. of wearing apparel, dressing and dyeing of fur
19 Произ. коже и предмета од коже и обуће	119,4	95,5	99,8	126,0	19 Leather tanning and dressing: luggage, saddlery handbags, shoes etc manufacture
20 Прерада и производи од дрвета и плуте	125,8	92,3	110,0	115,0	20 Mfr. of wood and wood, cork, straw and plaiting mat. products
21 Произ. целулозе, папира и производа од папира	100,3	100,7	96,1	96,7	21 Mfr. of pulp, paper and paper products
22 Издавачка дјел., штампање и репродукција сним. медија	96,8	105,5	123,0	98,5	22 Publishing, printing and reproduction of recorded media
23 Произ. кокса и деривата нафте	131,4	101,7	112,1	106,6	23 Mfr. of coke, refined petroleum products and nuclear fuel
24 Произ. хемикалија и хемијских производа	143,4	102,0	108,2	113,5	24 Mfr. of chemicals and chemical products
25 Произ. производа од гуме и пластике	93,5	71,4	84,3	99,8	25 Mfr. of rubber and plastic products
26 Произ. производа од осталих минерала	137,1	104,4	108,3	102,8	26 Mfr. of other non-metallic mineral products
27 Произ. основних метала	109,5	106,0	109,6	99,1	27 Mfr. of basic metals
28 Произ. металних производа, осим машина	102,1	82,4	93,3	102,8	28 Mfr. of fabricated metal prod., except machinery and equipment
29 Произ. осталих машина и уређаја	57,6	79,8	60,3	62,5	29 Mfr. of machinery and equipment n.e.c.
30 Произ. канцеларијских и рачунарских машина	133,5	102,6	126,6	129,1	30 Mfr. of office machinery and computers
31 Произ. других електричних машина и апарата	95,6	76,6	73,2	113,9	31 Mfr. of electrical machinery and apparatus n.e.c.
32 Произ. радио, ТВ и комуникационе опреме	86,1	89,1	47,8	125,8	32 Mfr. of radio, television and communication equipment and apparatus
33 Произ. медицинских, прецизних и оптичких инструмената	58,5	27,3	72,7	135,3	33 Mfr. of medical, precision and optical instr., watches and clocks
34 Произ. моторних возила и приколица	70,1	65,4	110,2	105,2	34 Mfr. of motor vehicles, trailers and semi-trailers
35 Произ. осталих саоб. средстава	108,9	221,5	56,7	87,4	35 Mfr. of other transport equip.
36 Произ. намјештаја и сличних производа	125,0	105,0	129,9	131,5	36 Mfr. of furniture, manufact. n.e.c.
37 Рециклажа	55,0	76,5	56,2	91,2	37 Recycling
E ПРОИЗ. И СНАБД. ЕЛ.ЕН., ГАСОМ, И ВОДОМ	102,8	141,2	114,7	103,5	E ELECTRICITY, GAS AND WATER SUPPLY
40 Произ. и снабд. ел. енергијом, гасом, паром и топлом водом	102,8	141,2	114,7	103,5	40 Electricity, gas and hot water supply

ИНДЕКСИ ЗАПОСЛЕНИХ У ИНДУСТРИЈИ

INDICES OF EMPLOYEES IN INDUSTRY

Број запослених у индустрији у октобру 2011. године у односу на претходни мјесец текуће године мањи је за 0,4%, у односу на просјечан мјесечни број запослених у 2010. години мањи је за 2,7% и у односу на исти мјесец прошле године за 4,0%.

Број запослених у индустрији у периоду јануар–октобар 2011. године у поређењу са истим периодом прошле године мањи је за 2,1%.

Number of employees in industry in October 2011, compared to September 2011, was 0.4% lower, while compared to the average monthly number of employees in 2010 it was 2.7% lower and compared to the same month of 2010 it was 4.0% lower.

Number of employees in industry in the period January–October 2011, compared to the same period of the previous year, was 2.1% lower.

1.3. ИНДЕКСИ ЗАПОСЛЕНИХ У ИНДУСТРИЈИ – ПО ОБЛАСТИМА
INDICES OF EMPLOYEES IN INDUSTRY – BY DIVISIONS

∅2010=100

	X 2011 ∅2010	X 2011 IX 2011	X 2011 X 2010	I–X 2011 I–X 2010	
ИНДУСТРИЈА УКУПНО	97,3	99,6	96,0	97,9	INDUSTRY TOTAL
C ВАЂЕЊЕ РУДА И КАМЕНА	103,3	99,8	102,5	103,3	C MINING AND QUARRYING
10 Вађење каменог и мрког угља, лигнита и тресета	99,6	99,5	99,7	100,3	10 Mining of coal and lignite, extraction of peat
13 Вађење руда метала	116,2	100,9	113,7	113,5	13 Mining of metal ores
14 Вађење осталих руда и камена	87,9	97,9	87,3	91,6	14 Other mining and quarrying
D ПРЕРАЂИВАЧКА ИНДУСТРИЈА	96,4	99,6	94,9	96,9	D MANUFACTURING
15 Произ. прехран. произ. и пића	92,7	99,2	86,7	95,7	15 Mfr. of food prod. and beverages
16 Произ. дуванских производа	72,2	98,2	75,7	78,8	16 Mfr. of tobacco products
17 Произ. текст. предива и тканина	109,6	101,5	108,0	105,5	17 Mfr. of textiles
18 Произ. одјевних предмета, дорада и бојење крзна	63,1	99,7	65,2	67,0	18 Mfr. of wearing apparel, dressing and dyeing of fur
19 Произ. коже и предмета од коже и обуће	117,9	100,1	111,7	115,1	19 Mfr. of leather tanning and dressing: luggage, saddler, handbags, shoes etc
20 Прерада и производи од дрвета и плуте	102,5	99,4	99,7	100,1	20 Mfr. of wood and wood, cork, straw and plaiting mat. products
21 Произ. целулозе, папира и производа од папира	93,7	99,2	93,9	94,1	21 Mfr. of pulp, paper and paper products
22 Издавачка дјел., штампање и репродукција сним. медија	96,7	100,3	97,1	97,2	22 Publishing, printing and reproduction of recorded media
23 Произ. кокса и деривата нафте	95,5	100,2	94,7	97,4	23 Mfr. of coke, refined petroleum products and nuclear fuel
24 Произ. хемикалија и хемијских производа	99,3	101,2	99,6	97,8	24 Mfr. of chemicals and chemical products
25 Произ. производа од гуме и пластике	98,5	99,4	98,5	97,3	25 Mfr. of rubber and plastic products
26 Произ. производа од осталих минерала	89,8	100,4	92,1	92,2	26 Mfr. of other non-metallic mineral products
27 Производња основних метала	93,1	100,5	97,9	91,8	27 Mfr. of basic metals
28 Произ. металних производа, осим машина	93,3	99,5	95,3	93,7	28 Mfr. of fabricated metal prod., except machinery and equipment
29 Произ. осталих машина и уређаја	93,1	91,4	96,6	93,1	29 Mfr. of machinery and equipment n.e.c.
30 Произ. канцеларијских и рачунарских машина	119,7	102,6	117,4	109,8	30 Mfr. of office machinery and computers
31 Произ. других електричних машина и апарата	94,5	97,9	89,5	101,1	31 Mfr. of electrical machinery and apparatus n.e.c.
32 Произ. радио, ТВ и комуникационе опреме	146,3	104,7	150,0	128,9	32 Mfr. of radio, television and communication equipment and apparatus
33 Произ. медицинских, прецизних и оптичких инструмената	95,3	100,0	97,5	96,3	33 Mfr. of medical, precision and optical instruments, watches and clocks
34 Произ. моторних возила и приколица	91,2	100,0	93,6	93,1	34 Mfr. of motor vehicles, trailers and semi-trailers
35 Произ. осталих саоб. средстава	97,8	99,3	96,2	99,8	35 Mfr. of other transport equip.
36 Произ. намјештаја и сличних производа	97,6	99,5	98,2	98,8	36 Mfr. of furniture, manufact n.e.c.
37 Рециклажа	94,7	100,7	92,9	95,5	37 Recycling
E ПРОИЗ. И СНАБД. ЕЛ. ЕН. ГАСОМ И ВОДОМ	98,8	99,5	98,2	100,3	E ELECTRICITY, GAS AND WATER SUPPLY
40 Произ. и снабд. ел. енергијом, гасом, паром и топлом водом	98,8	99,5	98,2	100,3	40 Electricity, gas and hot water supply

Производња шумских сортимената у октобру 2011. године у односу на октобар 2010. године мања је за 5,8%.

Продаја шумских сортимената у октобру 2011. године у односу на октобар 2010. године мања је за 3,7%.

Производња шумских сортимената у периоду јануар – октобар 2011. у односу на исти период 2010. године већа је за 11,1%.

Продаја шумских сортимената у периоду јануар – октобар 2011. у односу на исти период 2010. године већа је за 10,5%.

Production of forest assortments in October 2011 compared to October 2010 was 5.8% lower.

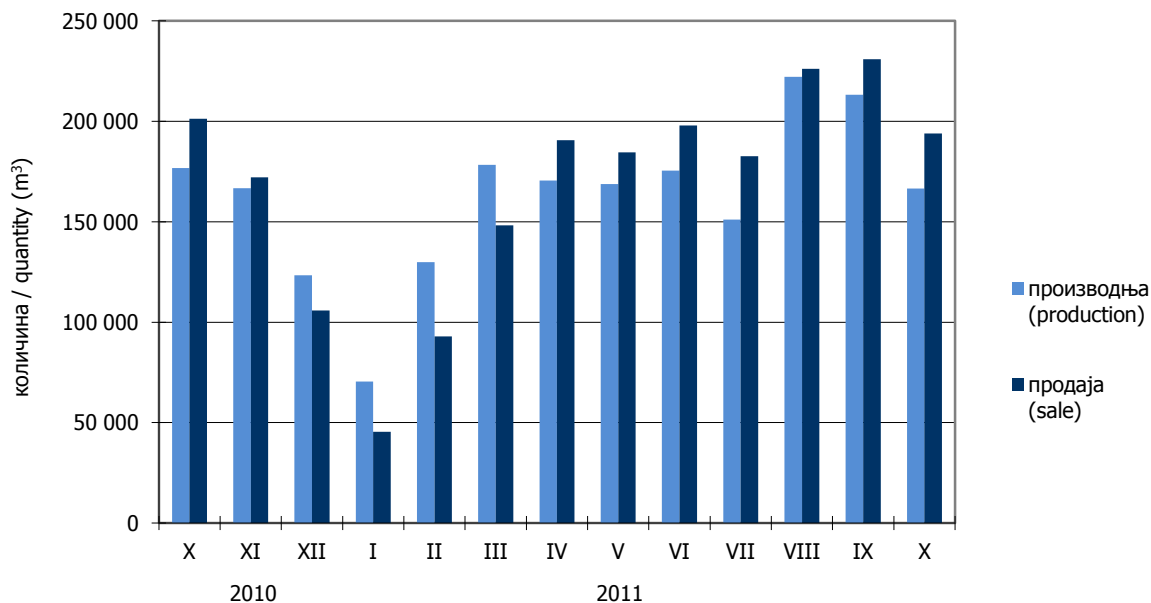
Sale of forest assortments in October 2011 compared to October 2010 was 3.7% lower.

Production of forest assortments in period January - October 2011 compared to the same period of the previous year was 11.1% higher.

Sale of forest assortments in period January - October 2011 compared to the same period of the previous year was 10.5% higher.

Подаци о производњи, продаји и залихама шумских сортимената добијени су на основу Мјесечног извјештаја о производњи шумских сортимената (ШУМ-22). Овим извјештајем су обухваћена сва предузећа из области шумарства која се баве сталном производњом шумских сортимената из шума у државној својини, без обзира да ли им је производња шумских сортимената претежна дјелатност. Од 2002. године подаци о производњи шумских сортимената прикупљају се према Номенклатури производа и услуга шумарства, а која је припремљена на основу Листе карактеристичних дјелатности шумарства коју је израдио Еуростат - Статистичка канцеларија Европске Комисије и објавио као саставни дио Приручника за економске рачуне пољопривреде и шумарства, крајем 1997. године.

Data on production, sale and stocks of forest assortments are based on the Monthly report on production of the forest assortments (ŠUM-22). This report includes all enterprises from the forestry sector, producing forest assortments in state forests permanently, regardless whether the production of forest assortments is their main activity or not. The production of forest assortments from the beginning of 2002 has been collected according to the Nomenclature of forestry products and services, which is in accordance with the List of characteristic activities of the forestry industry, prepared by Eurostat - Statistical Office of the European Communities, and published as an integral part of the Manual on Economic Accounts Agriculture and Forestry, at the end of 1997.



Графикон 1. Производња и продаја шумских сортимената по мјесецима, m³
Graph 1. Production and sale of forest assortments by month, m³

2.1. ПРОИЗВОДЊА, ПРОДАЈА И ЗАЛИХЕ ШУМСКИХ СОРТИМЕНАТА У ДРЖАВНИМ ШУМАМА
PRODUCTION, SALE AND STOCKS OF FOREST ASSORTMENTS IN STATE FORESTSm³

	Производња <i>Production</i>				Продаја <i>Sale</i>				Залихе X <i>Stocks</i> X	
	X		I – X		X		I – X			
	2010	2011	2010	2011	2010	2011	2010	2011	2011	
УКУПНО	176 741	166 536	1 481 734	1 646 501	201 333	193 929	1 531 871	1 693 142	167 632	TOTAL
ЧЕТИНАРИ	78 255	75 806	591 713	691 851	92 076	85 977	620 066	706 069	60 739	CONIFERS
Трупци четинара	53 271	49 012	399 128	454 422	60 547	54 198	425 189	467 820	37 550	<i>Logs, coniferous</i>
Рудничко дрво четинара	3 249	5 808	30 522	49 158	5 461	7 467	33 992	55 891	4 054	<i>Pit props, coniferous</i>
Остало дуго дрво четинара ¹⁾	555	418	4 179	7 515	855	586	4 737	7 462	450	<i>Other long coniferous wood¹⁾</i>
Просторно дрво четинара ²⁾	21 153	20 525	157 698	180 421	25 186	23 675	155 982	174 553	18 673	<i>Cord coniferous wood²⁾</i>
Огрјевно дрво четинара	27	43	186	335	27	51	166	343	12	<i>Coniferous firewood</i>
Остало грубо обрађено дрво четинара ⁴⁾	-	-	-	-	-	-	-	-	-	<i>Other roughly worked coniferous wood⁴⁾</i>
ЛИШЋАРИ	98 486	90 730	890 021	954 650	109 257	107 952	911 805	987 073	106 893	BROADLEAF
Трупци лишћара	26 530	24 853	278 955	302 123	30 225	28 575	291 272	318 588	14 057	<i>Logs, broadleaf</i>
Рудничко дрво лишћара	138	35	989	1 524	87	50	1 161	1 773	19	<i>Pit props, broadleaf</i>
Остало дуго дрво лишћара ¹⁾	1 326	1 634	11 873	14 571	1 125	1 541	12 547	15 976	1 290	<i>Other long broadleaf wood¹⁾</i>
Просторно дрво лишћара ²⁾	12 577	11 136	127 151	125 999	13 782	14 783	135 812	135 093	8 238	<i>Cord broadleaf wood²⁾</i>
Огрјевно дрво лишћара ³⁾	57 815	52 960	470 428	509 603	63 938	62 891	470 388	514 813	83 289	<i>Broadleaf firewood³⁾</i>
Остало грубо обрађено дрво лишћара ⁴⁾	100	112	625	830	100	112	625	830	-	<i>Other roughly worked broadleaf wood⁴⁾</i>

¹⁾ Обухвата дрво погодно за мех. прераду, стубове за ЕЛ и ТТ и остало обло дрво.

²⁾ Обухвата дрво за дрвене плоче, целулозно и танинско дрво погодно за хемијску прераду (обло и цијепано дрво).

³⁾ Укључује и дрво за дрвени угаљ.

⁴⁾ Укључује ситно техничко дрво, цијепане дрвене мотке и коље.

¹⁾ Including wood suitable for mechanical treatment, posts for electrical wires and TT, and other roundness wood.

²⁾ Including wood for wooden plate, pulpwood and tannin wood suitable for chemical processing (roundness and chopped wood).

³⁾ Including wood for wooden coal.

⁴⁾ Including thin technical wood, split poles, and pickets.

Вриједност извршених радова у октобару 2011. године у односу на претходни мјесец већа је за 24,8%, у односу на просјечну вриједност извршених радова у 2010. години већа је за 24,6% и у односу на октобар 2010. године за 5,5%.

Вриједност извршених радова у периоду јануар – октобар 2011. године у односу на исти период прошле године мања је за 2,0%.

Број радника на градилиштима у октобару 2011. године у односу на претходни мјесец већи је за 3,7%, док је у односу на просјечан број радника у 2010. години мањи за 4,1% и у односу на октобар 2010. године за 11,9%.

Извршени ефективни часови у октобару 2011. године у односу на претходни мјесец већи су за 0,9%, док су у односу на просјечно извршене ефективне часове рада у 2010. години мањи за 2,0% и у односу на октобар 2010. године за 11,0%.

Подаци дати у овом саопштењу добијени су на основу Мјесечног извјештаја грађевинарства (ГРАЂ-21). Извјештај ГРАЂ-21 подносе пословни субјекти чија је претежна дјелатност, према Класификацији дјелатности заснованој на NACE Rev.1.1, разврстана у подручје F-Грађевинарство, као и грађевинске јединице у саставу неграђевинских пословних субјеката.

Мјесечним извјештајем грађевинарства обухваћени су пословни субјекти чија је годишња вриједност извршених радова $\geq 500\ 000$ КМ.

Вриједност извршених радова формирана је на бази текућих цијена и представља обрачунату вриједност извршених радова, а не вриједност наплаћених радова.

Број радника на градилиштима формиран је на бази стања посљедњег дана у извјештајном мјесецу. Не укључују се радници ангажовани на административним и инжењерско – техничким пословима.

Извршени ефективни часови добијени су на основу остварених часова у редовном и прековременом раду (без административних и инжењерско – техничких часова), без обзира да ли су плаћени по часу, норми или акорду.

The value of work performed in October 2011, compared to previous month, was 24.8% higher, compared to the average value of performed work in 2010, 24.6% higher, and compared to October 2010, 5.5% higher.

The value of work performed in the period January - October 2011, compared to the same period of the last year, was 2.0% lower.

Number of workers on construction sites in October 2011, compared to previous month, was 3.7% higher, compared to the average number of workers in 2010, 4.1% lower, and compared to October 2010, 11.9% lower.

Performed effective hours in October 2011, compared to previous month, were 0.9% higher, compared to the average of performed effective work hours in 2010, 2.0% lower, and compared to October 2010, 11.0% lower.

Data, given in this Release, are collected through the Monthly report on construction work (GRAD-21). GRAD-21 is submitted by business entities whose predominant activity, according to the Classification of activities based on NACE Rev 1.1 is in the sector F-Construction, as well as by construction units which are in composition of non-construction business entities.

Monthly report on construction covers business entities whose annual value of performed work is higher than or equal to 500 000 KM.

Value of performed work is based on current prices and present accounted value of performed work, not the value of work for which payments were collected.

Number of workers on construction sites was formed on the base of the state on the last day of the reporting month. It does not include workers engaged in administrative and engineer - technical work.

Performed effective hours were based on performed hours in regular and overtime work (no administrative and engineer – technical hours), regardless of whether they are paid by hour, norm or chord.

3.1. ГРАЂЕВИНСКА АКТИВНОСТ CONSTRUCTION ACTIVITY

∅2010=100

	Индекси/Indices				
	$\frac{X\ 2011}{\emptyset\ 2010}$	$\frac{X\ 2011}{IX\ 2011}$	$\frac{X\ 2011}{X\ 2010}$	$\frac{I-X\ 2011}{I-X\ 2010}$	
Вриједност извршених радова	124,6	124,8	105,5	98,0	Value of performed work
Број радника на градилиштима	95,9	103,7	88,1	86,9	Number of workers on construction sites
Извршени ефективни часови	98,0	100,9	89,0	88,1	Performed effective hours

Вриједност продаје пољопривредних производа на зеленим пијацама у октобру 2011. године износи 1 841 021 КМ, што у поређењу са истим мјесецем прошле године представља смањење од 376 875 КМ или 17,0%. У поређењу са септембром 2011. године вриједност продаје пољопривредних производа на зеленим пијацама у октобру 2011. године је већа за 42 067 КМ или 2,3%.

У структури укупне продаје пољопривредних производа на зеленим пијацама, у октобру 2011. године поврће учествује са 33%, воће са 15%, млијеко и млијечни производи са 11%, живина и јаја са 11%, гомољасто, корјенасто и луковичасто биље са 8%, легуминозно плодовиито биље са 6%, група остали производи са 6%, жита и производи од жита са 5%, мед са 3% и грожђе са 2%.

Подаци који се објављују у овом прегледу добијени су на основу Мјесечног извјештаја промета производа на пијацама (ТРГ-13). Овим извјештајем обухвата се продаја коју врше индивидуални произвођачи на пијацама.

Value of sale of agricultural products in green markets in October 2011 amounted to 1 841 021 KM, which, compared to the same month of the previous year, was 376 875 KM less, or 17.0% lower. Compared to September 2011, value of sale of agricultural products in green markets in October 2011 was 42 067 KM more, or 2.3% higher.

In October 2011, in total sale group of agricultural products in green markets, vegetables participated with 33%, fruits with 15%, milk and dairy products with 11%, poultry and eggs with 11%, bulbous and root crops plants with 8%, leguminous crops with 6%, group of other products with 6%, cereals and cereal products with 5%, honey with 3%, and grapes with 2%.

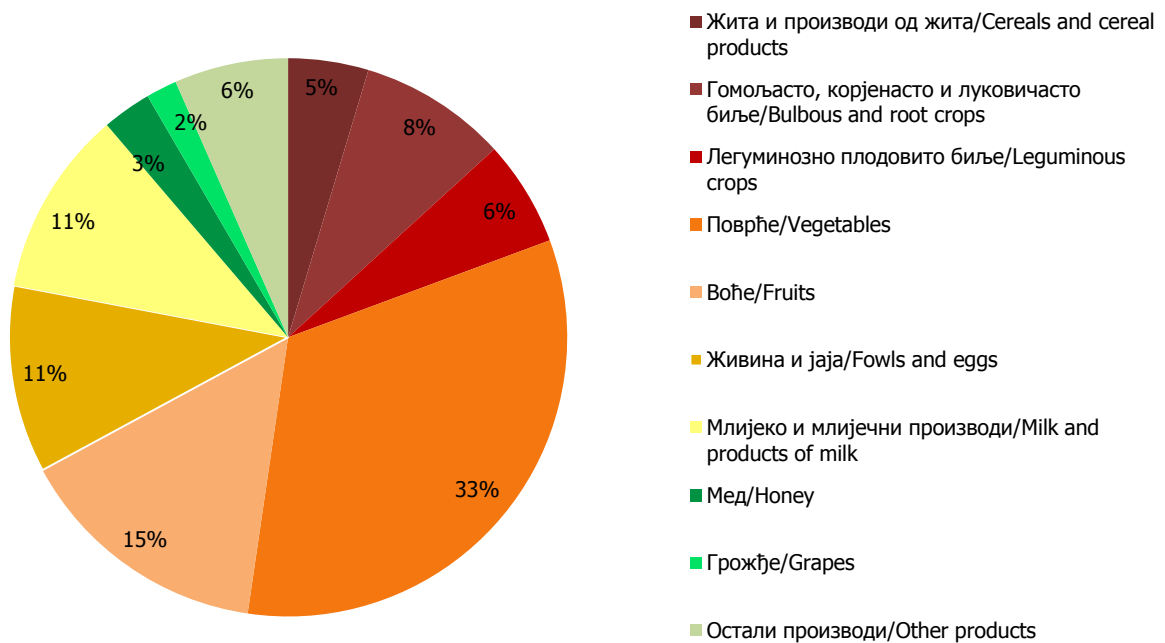
The data published in this overview are obtained on the basis of the Monthly report on turnover products at markets (TRG-13). The sale done by individual agricultural producers at the markets is covered by this report.

4.1. ВРИЈЕДНОСТ ПОЉОПРИВРЕДНИХ ПРОИЗВОДА ПРОДАТИХ НА ЗЕЛЕНИМ ПИЈАЦАМА ПРЕМА ГРУПАМА ПРОИЗВОДА VALUE OF AGRICULTURAL PRODUCTS SOLD IN GREEN MARKETS BY GROUP OF PRODUCTS

	Вриједност у КМ Value in KM	Индекси вриједности Indices of value		
		X 2011 X 2010	X 2011 IX 2011	
УКУПНО	1 841 021	83,0	102,3	TOTAL
Жита и производи од жита	85 563	67,4	101,5	Cereals and cereal products
Гомољасто, корјенасто и луковичасто биље	157 923	60,1	99,4	Bulbous and root crops
Легуминозно плодовиито биље	112 799	105,1	97,1	Leguminous crops
Поврће	606 826	113,1	106,8	Vegetables
Воће	272 414	78,0	90,8	Fruits
Грожђе	33 072	61,8	108,0	Grapes
Прерађевине воћа	22 954	73,2	128,8	Product of fruits
Живина и јаја	199 974	98,9	102,9	Poultry and eggs
Млијеко и млијечни производи	198 527	84,3	97,3	Milk and dairy products
Вуна и перје	198	180,0	150,0	Wool and feathers
Мед	52 420	36,7	105,0	Honey
Риба	320	30,1	91,4	Fish
Остали производи	98 031	58,1	132,4	Other products

4.2. ПРОДАЈА ОДАБРАНИХ ПРОИЗВОДА ПОЉОПРИВРЕДЕ НА ЗЕЛЕНИМ ПИЈАЦАМА
SALE OF SELECTED PRODUCTS OF AGRICULTURE IN GREEN MARKETS

	Количина у kg <i>Quantity in kg</i>	Вриједност у KM <i>Value in KM</i>	Просјечна цијена за kg <i>Average price per kg</i>	Индекси вриједности <i>Indices of value</i>		
				X 2011 X 2010	X 2011 IX 2011	
Пшеница и раж	18 168	9 407	0,52	55,0	92,5	<i>Wheat and rye</i>
Кукуруз у зрну	68 204	34 106	0,50	71,6	89,4	<i>Maize, grains</i>
Пшенично брашно	10 066	16 778	1,67	108,6	168,4	<i>Flour, wheat</i>
Кукурузно брашно	9 492	15 051	1,59	61,2	94,6	<i>Flour, maize</i>
Кромпир	97 238	73 914	0,76	87,0	100,9	<i>Potatoes</i>
Црни лук	39 840	40 054	1,01	91,0	105,3	<i>Onions</i>
Бијели лук	5 548	43 956	7,92	32,8	92,3	<i>Garlic</i>
Пасуљ	23 692	112 799	4,76	105,1	97,1	<i>Beans</i>
Паприка	77 265	135 008	1,75	127,2	113,9	<i>Peppers</i>
Парадајз	47 216	89 848	1,90	136,4	92,2	<i>Tomato</i>
Зелена салата	4 450	12 400	2,79	98,6	141,0	<i>Lettuce</i>
Спанаћ и блитва	5 900	18 040	3,06	135,8	115,2	<i>Spinach and common beet</i>
Купус	185 703	90 829	0,49	85,4	188,4	<i>Cabbage</i>
Мрква	22 992	35 874	1,56	83,0	102,9	<i>Carrots</i>
Јабукe	48 732	55 649	1,14	87,6	110,7	<i>Apples</i>
Крушке	28 877	56 143	1,94	142,3	103,8	<i>Pears</i>
Поморанце и мандарине	9 767	22 946	2,35	42,4	129,6	<i>Orange and tangerine</i>
Ораси без љуске	4 286	77 334	18,04	91,9	125,7	<i>Walnuts shelled</i>
Заклана и очишћена кокош	23 498	134 973	5,74	96,8	97,8	<i>Meat of hen</i>
Јаја, ком.	197 230	58 001	0,29	122,9	120,4	<i>Eggs, p/st</i>
Кајмак	4 621	61 408	13,29	91,1	96,7	<i>Cream</i>
Сир	15 201	87 572	5,76	80,7	97,8	<i>Cheese</i>
Мед	4 640	52 420	11,30	36,7	105,2	<i>Honey</i>

Графикон 2. Структура укупне продаје пољопривредних производа на зеленим пијацама, октобар 2011.
Graph 2. Total sale group of agricultural products in green markets, October 2011

Промет у трговини на мало у октобру 2011. године у односу на септембар 2011. године већи је за 0,3%, у односу на октобар 2010. године већи је за 4,6%, док је у односу на просјек 2010. године већи 13,0%.

У структури промета највише учествује трговина на мало у неспецијализованим продавницама са 29,3%, трговина на мало моторним горивима и мазивима са 28,7% и остала трговина на мало новом робом у специјализираним продавницама са 20,5%, док најмање учествује трговина на мало изван продавница 0,3%

Подаци дати у овом саопштењу добијени су на основу „Мјесечног извјештаја трговине на мало (ТРГ-1)“.

Мјесечно истраживање трговине на мало проводи се методом узорка.

У узорак су укључена сва велика и средња предузећа и мала предузећа изабрана узорком. Узорак обухвата предузећа регистрована у области 50 и 52 Класификације дјелатности и предузећа која су регистрована у другим дјелатностима, а обављају и дјелатност трговине на мало.

Промет је вриједност продатих роба и обављених услуга у току мјесеца, без обзира на то да ли су наплаћене или не. У промет је укључен и порез на додатну вриједност (ПДВ).

Turnover in retail trade in October 2011, compared to September 2011, was 0.3% higher, and compared to October 2010 4.6% higher, while compared to the average of 2010 it was 13.0% higher.

In the structure of turnover, participation of retail trade in non-specialised stores is the highest with 29.3%, followed by retail trade of motor fuels and lubricants with 28.7%, and other retail trade of new goods in specialised stores with 20.5%, while the lowest participation is that of retail trade out of stores, with 0.3%.

The data presented in this release were obtained through the "Retail Trade Monthly Report (TRG-1)".

Monthly survey on retail trade was conducted using sampling method.

The sample covered all large and medium enterprises, as well as small enterprises selected into the sample. The sample includes enterprises registered within the sections 50 and 52 of the Classification of activities, as well as enterprises registered for other activities, which perform retail trade activities.

Turnover refers to the value of goods sold and services performed during the month, regardless of whether those were paid for or not. Turnover also covers in the value added tax (VAT).

5.1. ИНДЕКСИ ПРОМЕТА РОБЕ У ТРГОВИНИ НА МАЛО INDICES OF TURNOVER IN RETAIL TRADE

	X 2011 IX 2011	X 2011 X 2010	X 2011 Ø 2010	Структура, % Structure, %	
Укупан промет у трговини на мало	100,3	104,6	113,0	100	Total turnover in retail trade
50.1- 4 Трговина моторним возилима на мало, одржавање и поправка моторних возила...	87,7	88,9	105,2	4,9	50.1- 4 Sale of motor vehicles, maintenance and repair of motor vehicles...
50.500 Трговина на мало моторним горивима и мазивима	102,6	113,0	125,6	28,7	50.500 Retail sale of fuels
52.1 Трговина на мало у неспецијализованим продавницама	102,0	103,3	106,5	29,3	52.1 Retail sale in non-specialized stores
52.2 Трговина на мало храном, пићима и дуванским производима у специјализованим продавницама	90,5	95,2	95,8	8,2	52.2 Retail sale of food, beverages and tobacco in specialized stores
52.3 Трговина на мало фармацеутским, медицинским, козметичким и тоалетним	103,3	115,6	115,0	8,0	52.3 Retail sale of pharmaceutical and medical goods, cosmetic and toilet articles
52.4 Остала трговина на мало новом робом у специјализираним продавницама	101,6	100,6	116,7	20,5	52.4 Other retail sale of new goods in specializes stores
52.5 Трговина на мало половном робом	113,0	96,1	105,3	0,0	52.5 Retail trade servis of second-hand goods in stores
52.6 Трговина на мало изван продавница	107,2	92,8	111,9	0,3	52.6 Retail sale out of stores

Укупан извоз Републике Српске у октобру 2011. године износи 220 958 000 КМ, док је укупан увоз у истом периоду износио 396 712 000 КМ.

Извоз је у октобру 2011. године у односу на септембар 2011. године смањен за 11,2%, док је у односу на октобар 2010. године повећан за 22,5%.

Увоз је у октобру 2011. године у односу на септембар 2011. године смањен за 6,4%, док је у односу на октобар 2010. године повећан за 17,9%.

Извор података за статистику спољне трговине је Јединствена царинска декларација о извозу и увозу робе. Републички завод за статистику преузима податке, разврстане према јединственом идентификационом броју правних субјеката Републике Српске, од Управе за индиректно опорезивање БиХ и даље их статистички контролише и обрађује.

The total export of Republika Srpska in October 2011 is 220 958 000 KM, while the import in the same period was 396 712 000 KM.

Export in October 2011 comparing to September 2011 was 11.2% lower, while comparing to October 2010 was 22.5% higher.

Import in October 2011 comparing to September 2011 was 6.4% lower, while comparing to October 2010 was 17.9% higher.

Source of data for external trade statistics is Single Administrative Document about export and import of goods. The Republika Srpska Institute of Statistics takes over data sorted according to the unique identification number of Republika Srpska legal entities from Indirect Taxation Authority of Bosnia and Herzegovina, and does further statistical control and processing.

6.1. УВОЗ И ИЗВОЗ ПРЕМА СЕКТОРИМА СТАНДАРДНЕ МЕЂУНАРОДНЕ ТРГОВИНСКЕ КЛАСИФИКАЦИЈЕ
EXPORT AND IMPORT ACCORDING TO SECTIONS STANDARD INTERNATIONAL TRADE CLASSIFICATION

хиљ. КМ/ thous. KM

Сектори СМТК	Извоз/Export			Увоз/Import			Sections SITC
	X 2011	X 2011 IX 2011	X 2011 X 2010	X 2011	X 2011 IX 2011	X 2011 X 2010	
УКУПНО	220 958	88,8	122,5	396 712	93,6	117,9	TOTAL
Храна и живе животиње	15 045	106,0	100,5	52 295	91,4	103,5	Food and live animals
Пића и дуван	1 102	121,6	85,9	10 886	101,5	104,7	Beverages and tobacco
Сирове материје нејестиве, осим горива	45 361	89,8	107,3	10 350	91,4	84,8	Inedible crude materials, except fuels
Минерална горива, мазива и сродни производи	52 037	73,2	171,3	109 396	78,2	142,0	Mineral fuels, lubricants and related products
Маси и воскови животињског или биљног поријекла	1	1,1	3,6	1 810	75,1	131,4	Animal and vegetable oils, fats and waxes
Хемијски производи	5 905	70,7	86,2	41 400	92,9	110,0	Chemical products
Индустријски производи, груписани по врсти сировина	44 064	99,4	118,9	75 921	107,6	108,7	Manufactured goods classified chiefly by material
Машине и транспортна средства / уређаји	17 607	103,6	118,3	53 767	108,3	124,5	Machinery and transport equipment
Разни индустријски производи	39 836	94,0	122,0	40 888	108,9	119,0	Miscellaneous manufactured goods
Производи и трансакције, неразврстани по категоријама	-	-	-	-	-	-	Commodities and transaction n.e.c.

6.2. ИЗВОЗ И УВОЗ ПРЕМА ПОДРУЧЈИМА ПРЕМА КЛАСИФИКАЦИЈИ ДЈЕЛАТНОСТИ
 EXPORT AND IMPORT ACCORDING TO SECTIONS CLASSIFICATION OF ACTIVITIES

хиљ. КМ/ thous. KM

Подручја КД	Извоз/Export			Увоз/Import			Sections of NACE
	X 2011	X 2011 IX 2011	X 2011 X 2010	X 2011	X 2011 IX 2011	X 2011 X 2010	
УКУПНО	220 958	88 ,8	122 ,5	396 712	93 ,6	117 ,9	TOTAL
Пољопривреда, шумарство и риболов	9 263	105 ,6	99 ,4	19 751	92 ,2	107 ,2	Agriculture, forestry and fishing
Вађење руда и камена	5 605	69 ,0	96 ,3	97 793	77 ,9	165 ,3	Mining and quarrying
Прерађивачка индустрија	195 723	93 ,1	132 ,3	274 333	101 ,3	111 ,7	Manufacturing
Производња и снабдијевање електричном енергијом, гасом, паром и климатизација	3 308	27 ,2	31 ,4	1 740	44 ,5	16 ,7	Electricity, gas, steam and air conditioning supply
Снабдијевање водом; канализација, управљање отпадом и дјелатности санације животне средине	6 818	72 ,8	102 ,3	724	220 ,6	495 ,5	Water supply; sewerage, waste management and remediation activities
Информације и комуникације	241	76 ,0	220 ,2	2 368	130 ,2	84 ,5	Information and communication
Стручне, научне и техничке дјелатности	-	-	-	1	28 ,5	¹⁾	Professional, scientific and technical activities
Умјетност, забава и рекреација	0	-	-	4	77 ,6	689 ,9	Arts, entertainment and recreation
Остале ј услужне дјелатности	-	-	-	-	-	-	Other service activities
Нераспоређено	-	-	-	-	-	-	Unclassified

¹⁾ Индекс је већи од 999/ Index is higher than 999

6.3. ИЗВОЗ И УВОЗ ПРЕМА ХАРМОНИЗОВАНОМ СИСТЕМУ
EXPORT AND IMPORT ACCORDING TO HARMONIZED SYSTEM

хиљ. КМ/ thous. KM

Глава	Извоз	Увоз	Chapter
	Export	Import	
	X 2011	X 2011	
УКУПНО	220 958	396 712	TOTAL
01 Живе животиње	584	2 849	01 Live animals
02 Месо и кланични производи за јело	108	1 585	02 Meat and edible meat offal
03 Рибе и љускари, мекушци и остали водени бескичмењаци	1 191	319	03 Fish and crustaceans, mollusks and other aquatic invertebrates
04 Млијеко и други млијечни производи; живинска и птичија јаја; природни мед; јестиви производи животињског поријекла	3 287	866	04 Dairy produce; birds' eggs; natural honey; edible products of animal origin, not elsewhere specified or included
05 Производи животињског поријекла д,н,	11	71	05 Products of animal origin, not elsewhere specified or included
06 Живо дрвеће и друге биљке: луковице, коријење и сл.; сјечено цвијеће и украсно лишће	23	355	06 Live trees and other plants; bulbs, roots and the like; cut flowers and ornamental foliage
07 Поврће, коријење и кртоле за јело	1 232	656	07 Edible vegetables and certain roots and tubers
08 Воће за јело и орашаста плодови; коре агрума, диња и лубеница	1 856	538	08 Edible fruit and nuts; peel of citrus fruits or melons
09 Кафа, чај, мате чај и зачини	142	2 267	09 Coffee, tea, maté and spices
10 Житарице	26	11 284	10 Cereals
11 Производи млинске индустрије; слад; скроб; инулин; глутен од пшенице	40	2 632	11 Products of the milling industry; malt; starches; inulin; wheat gluten
12 Уљано сјемене и плодови; разно зрневље, сјеме и плодови; индустријско и љековито биље; слама и сточна храна	620	332	12 Oil seeds and oleaginous fruits; miscellaneous grains, seeds and fruit; industrial or medicinal plants; straw and fodder
13 Шелак; гуме, смоле и остали биљни сокови и екстракти	-	7	13 Lac; gums, resins and other vegetable saps and extracts
14 Биљни материјали за плетарство; биљни производи д,н,	-	2	14 Vegetable plaiting materials; vegetable products not elsewhere specified or included
15 Масноће и уља животињског или биљног поријекла и производи њиховог разлагања; прерађене јестиве масноће; воскови животињског и биљног поријекла	1	2 298	15 Animal or vegetable fats and oils and their cleavage products; prepared edible fats; animal or vegetable waxes
16 Прерађевине од меса, риба, љускара, мекушаца или осталих водених бескичмењака	42	3 801	16 Preparations of meat, of fish or of crustaceans, mollusks or other aquatic invertebrates
17 Шећер и производи од шећера	1 550	2 492	17 Sugars and sugar confectionery
18 Какао и производи од какао	902	4 609	18 Cocoa and cocoa preparations
19 Производи на бази житарица, брашна, скроба или млијека; посластичарски	1 800	5 220	19 Preparations of cereals, flour, starch or milk; pastry cooks' products
20 Производи од поврћа, воћа, орашастих плодова или осталих дијелова биља	1 302	1 195	20 Preparations of vegetables, fruit, nuts or other parts of plants
21 Разни производи за исхрану	516	3 251	21 Miscellaneous edible preparations
22 Пића, алкохоли и сирће	1 102	7 936	22 Beverages, spirits and vinegar
23 Остаци и отпацци прехранбене индустрије; припремљена храна за животиње	60	8 419	23 Residues and waste from the food industries; prepared animal fodder
24 Дуван и производи замјене дувана	-	2 998	24 Tobacco and manufactured tobacco substitutes
25 Со; сумпор; земља, камен; гипс; креч и цемент	1 511	1 685	25 Salt; sulphur; earths and stone; plastering materials, lime and cement
26 Руде, згуре и пепели	4 734	-	26 Ores, slag and ash
27 Минерална горива, минерална уља и производи њихове дестилације; битуменозне материје; минерални воскови	52 037	109 396	27 Mineral fuels, mineral oils and products of their distillation; bituminous substances; mineral waxes

6.3. ИЗВОЗ И УВОЗ ПРЕМА ХАРМОНИЗОВАНОМ СИСТЕМУ (наставак)
EXPORT AND IMPORT ACCORDING TO HARMONIZED SYSTEM (continued)

хиљ. КМ/ thous. КМ

Глава	Извоз	Увоз	Chapter
	Export	Import	
	X 2011	X 2011	
28	16 311	2 743	28 Inorganic chemicals; organic or inorganic compounds of precious metals, of rare-earth metals, of radioactive elements or of isotopes
29	37	1 211	29 Organic chemicals
30	817	14 505	30 Pharmaceutical products
31	-	2 104	31 Fertilizers
32	38	2 342	32 Tanning or dyeing extracts; tannins and their derivatives; dyes, pigments and other coloring matter; paints and varnishes; putty and other mastics; inks
33	60	2 323	33 Essential oils and resinoids; perfumery, cosmetic or toilet preparations
34	14	1 150	34 Soap, organic surface-active agents, washing preparations, lubricating preparations, artificial waxes, prepared waxes, polishing or scouring preparations, candles and similar articles, modeling pastes, 'dental waxes' and dental preparations
35	6	836	35 Albuminoidal substances; modified starches; glues; enzymes
36	14	6	36 Explosives; pyrotechnic products; matches; pyrophoric alloys; certain combustible
37	0	270	37 Photographic or cinematographic goods
38	355	3 251	38 Miscellaneous chemical products
39	3 591	14 421	39 Plastics and articles thereof
40	335	6 022	40 Rubber and articles thereof
41	3 188	8 298	41 Raw hides and skins (other than fur skins) and leather
42	23	692	42 Articles of leather; saddler and harness; travel goods, handbags and similar containers; articles of animal gut (other than silkworm gut)
43	-	140	43 Fur skins and artificial fur; manufactures thereof
44	22 693	4 938	44 Wood and articles of wood; wood charcoal
45	-	5	45 Cork and articles of cork
46	-	7	46 Manufactures of straw, of esparto or of other plaiting materials; basket ware and wickerwork
47	555	2 440	47 Pulp of wood or of other fibrous cellulose material; recovered (waste and scrap) paper or paperboard
48	5 816	6 029	48 Paper and paperboard; articles of paper pulp, of paper or of paperboard
49	230	1 567	49 Printed books, newspapers, pictures and other products of the printing industry; manuscripts, typescripts and plans
50	-	2	50 Silk
51	-	218	51 Wool, fine or coarse animal hair; horsehair yarn and woven fabric
52	2 060	4 037	52 Cotton
53	0	6	53 Other vegetable textile fibers; paper yarn and woven fabrics of paper yarn
54	80	1 711	54 Man-made filaments
55	1 464	1 915	55 Man-made staple fiber
56	37	764	56 Wadding, felt and non woven; special yarns; twine, cordage, ropes and cables and articles
57	11	122	57 Carpets and other textile floor coverings

6.3. ИЗВОЗ И УВОЗ ПРЕМА ХАРМОНИЗОВАНОМ СИСТЕМУ (наставак)
EXPORT AND IMPORT ACCORDING TO HARMONIZED SYSTEM (continued)

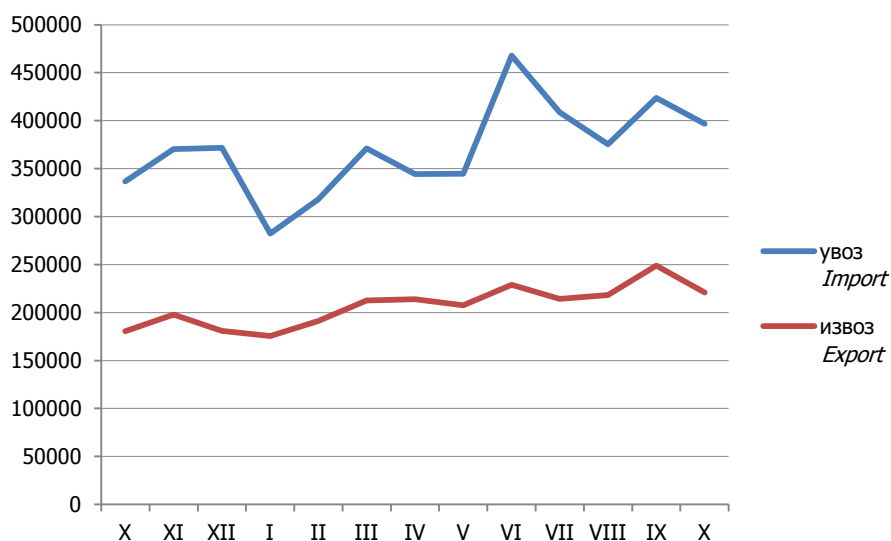
хиљ. КМ/thous. КМ

Глава	Извоз Export	Увоз Import	Chapter
58	47	571	58 Special woven fabrics; tufted textile fabrics; lace; tapestries; trimmings; embroidery
59	26	1 384	59 Impregnated, coated, covered or laminated textile fabrics; textile articles of a kind suitable for industrial use
60	298	1 610	60 Knitted or crocheted fabrics
61	2 053	3 801	61 Articles of apparel and clothing accessories, knitted or crocheted
62	2 538	5 242	62 Articles of apparel and clothing accessories, not knitted or crocheted
63	1 713	744	63 Other made-up textile articles; sets; worn clothing and worn textile articles; rags
64	19 247	12 662	64 Footwear, gaiters and the like; parts of such articles
65	70	192	65 Headgear and parts thereof
66	31	38	66 Umbrellas, sun umbrellas, walking-sticks, seat-sticks, whips, riding-crops and parts thereof
67	-	89	67 Prepared feathers and down and articles made of feathers or of down; artificial flowers; articles of human hair
68	262	1 713	68 Articles of stone, plaster, cement, asbestos, mica or similar materials
69	102	2 251	69 Ceramic products
70	119	1 705	70 Glass and glassware
71	66	120	71 Natural or cultured pearls, precious or semi-precious stones, precious metals, metals clad with precious metal, and articles thereof; imitation jewellery; coin
72	7 042	18 592	72 Iron and steel
73	19 428	12 890	73 Articles of iron or steel
74	775	1 119	74 Copper and articles thereof
75	-	30	75 Nickel and articles thereof
76	2 233	2 241	76 Aluminum and articles thereof
78	34	7	78 Lead and articles thereof
79	-	164	79 Zinc and articles thereof
80	-	20	80 Tin and articles thereof
81	-	1	81 Other base metals; cermets; articles thereof
82	1 788	951	82 Tools, implements, cutlery, spoons and forks, of base metal; parts thereof of base metal
83	332	1 878	83 Miscellaneous articles of base metal
84	7 324	20 286	84 Nuclear reactors, boilers, machinery and mechanical appliances; parts thereof
85	9 819	20 907	85 Electrical machinery and equipment and parts thereof; sound recorders and reproducers, television image and sound recorders and reproducers, and parts and accessories of such articles

6.3. ИЗВОЗ И УВОЗ ПРЕМА ХАРМОНИЗОВАНОМ СИСТЕМУ (наставак)
EXPORT AND IMPORT ACCORDING TO HARMONIZED SYSTEM (continued)

хиљ. КМ/thous. KM

Глава	Извоз Export	Увоз Import	Chapter
	X 2011	X 2011	
86 Шинска возила и њихови дијелови; жељезнички и трамвајски колосијечни склопови и прибор и њихови дијелови; механичка и електромеханичка сигнална опрема за саобраћај свих врста	18	397	86 Railway or tramway locomotives, rolling-stock and parts thereof; railway or tramway track fixtures and fittings and parts thereof; mechanical (including electro-mechanical) traffic signaling equipment of all kinds
87 Возила, осим жељезничких или трамвајских шинских возила и њихови дијелови и прибор	935	13 488	87 Vehicles other than railway or tramway rolling- stock, and parts and accessories thereof
88 Ваздухоплови, космичке летелице и њихови дијелови	-	5	88 Aircraft, spacecraft, and parts thereof
89 Бродови, чамци и пловеће конструкције	-	1	89 Ships, boats and floating structures
90 Оптички, фотографски, кинематографски и мјерни инструменти, инструменти за испитивање тачности, медицински инструменти и апарати; њихови дијелови и прибор	635	5 428	90 Optical, photographic, cinematographic, measuring, checking, precision, medical or surgical instruments and apparatus; parts and accessories thereof
91 Часовници и њихови дијелови	227	179	91 Clocks and watches and parts thereof
92 Музички инструменти, дијелови и прибор за те производе	3	38	92 Musical instruments; parts and accessories of such articles
93 Оружје и муниција; њихови дијелови и прибор	-	256	93 Arms and ammunition; parts and accessories thereof
94 Намјештај; носачи мадраца; опрема за кревете и слични производи; лампе и друга свијетлећа тијела д,н,; освјетљени знаци, освијетљене плочице са именима и слично; монтажне зграде	11 104	3 225	94 Furniture; bedding, mattresses, mattress supports, cushions and similar stuffed furnishings; lamps and lighting fittings, not elsewhere specified or included; illuminated signs, illuminated name-plates and the like; prefabricated buildings
95 Играчке, реквизити за друштвене игре и спорт; њихови дијелови и прибор	246	722	95 Toys, games and sports requisites; parts and accessories thereof
96 Разни производи	27	620	96 Miscellaneous manufactured articles
97 Предмети умјетности, колекција и старина	0	4	97 Works of art, collectors' pieces and antiques
98 Нераспоређено	-	-	98 Unclassified

Графикон 3. Извоз и увоз по мјесецима, хиљ. КМ
Graph 3. Export and import by month, thous. KM

У октобру 2011. године Република Српска је располагала са капацитетом од 4 139 соба, односно 8 860 лежаја.

Остварено је 21 649 долазака, што је у односу на септембар 2011. године мање за 3,4%, и 59 089 ноћења, што је у односу на септембар 2011. године више за 1,6%.

Број долазака у октобру 2011. године у односу на исти мјесец претходне године већи је за 0,7%, а број ноћења је већи за 8,6%.

Подаци о доласцима и ноћењима туриста прикупљени су Мјесечним извјештајем о туристима и ноћењима (ТУ–11), којег достављају угоститељска предузећа и друге организације које пружају услуге смјештаја гостима.

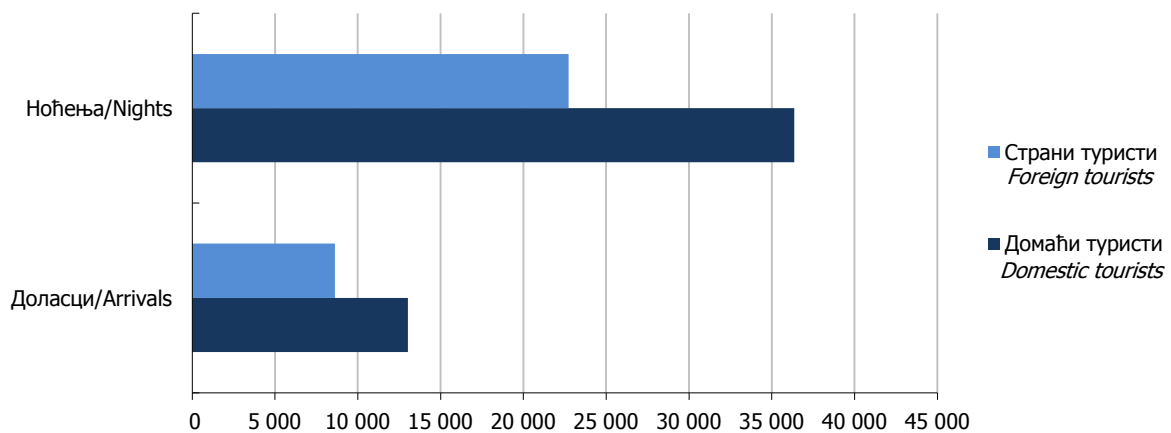
Извори података за састављање извјештаја ТУ–11 су књиге гостију, које воде угоститељска предузећа и друге организације које пружају услуге смјештаја. Подацима је обухваћен број долазака и остварени број ноћења туриста, а не број туриста.

Туристом се сматра свако лице које путује у неко мјесто изван свог пребивалишта и проведе најмање једну ноћ у угоститељском или неком другом објекту за смјештај гостију, а мотиви боравка у угоститељском објекту могу бити: одмор, послови (конгреси, сајмови и изложбе, мисије међународних организација и сл.), здравље, учествовање у спортским догађајима и сл.

Земља припадности госта се одређује на основу држављанства из пасоша или друге одговарајуће путне исправе.

7.1. ДОЛАСЦИ И НОЋЕЊА ТУРИСТА TOURIST ARRIVALS AND NIGHTS

	Доласци туриста/ Tourist arrivals				Ноћења туриста/ Tourist nights				
	X 2011	I-X 2011	индекси/ indices		X 2011	I-X 2011	индекси/ indices		
			$\frac{X\ 2011}{X\ 2010}$	$\frac{I-X\ 2011}{I-X\ 2010}$			$\frac{X\ 2011}{X\ 2010}$	$\frac{I-X\ 2011}{I-X\ 2010}$	
УКУПНО	21 649	200 173	100,7	99,9	59 089	529 075	108,6	105,9	TOTAL
ДОМАЋИ ТУРИСТИ	13 037	117 468	98,2	99,4	36 352	334 755	97,1	104,6	DOMESTIC TOURISTS
Република Српска	8 941	83 874	98,4	100,1	28 795	275 955	94,2	105,7	Republika Srpska
Федерација БиХ	3 883	31 594	97,3	97,8	7 157	54 894	109,5	99,6	FBiH
Дистрикт Брчко	213	2 000	103,4	95,6	400	3 906	115,6	99,8	District of Brčko
СТРАНИ ТУРИСТИ	8 612	82 705	104,9	100,6	22 737	194 320	134,0	108,1	FOREIGN TOURISTS



Графикон 4. Доласци и ноћења у Републици Српској, октобар 2011.
Graph 4. Tourist arrivals and nights in Republika Srpska, October 2011

7.2. ДОЛАСЦИ И НОЋЕЊА СТРАНИХ ТУРИСТА ПО ЗЕМЉИ ПРЕБИВАЛИШТА
 TOURIST ARRIVALS AND NIGHTS OF FOREIGN TOURISTS BY COUNTRY OF RESIDENCE

	Доласци туриста/ Tourist arrivals				Ноћења туриста/ Tourist nights				
	X 2011	I-X 2011	индекси/ indices		X 2011	I-X 2011	индекси/ indices		
			X 2011 X 2010	I-X 2011 I-X 2010			X 2011 X 2010	I-X 2011 I-X 2010	
СТРАНИ ТУРИСТИ	8 612	82 705	104,9	100,6	22 737	194 320	134,0	108,1	FOREIGN TOURISTS
Аустрија	321	3 372	101,6	113,5	915	8 041	126,9	125,8	Austria
Белгија	24	355	104,3	78,2	47	596	120,5	72,2	Belgium
Данска	23	295	143,8	123,4	45	601	128,6	111,1	Denmark
Финска	18	165	180,0	118,7	33	443	183,3	165,3	Finland
Француска	76	1 152	86,4	100,6	175	2 979	78,1	125,6	France
Грчка	34	1 275	33,7	195,9	77	2 691	32,2	167,9	Greece
Холандија	100	963	109,9	114,2	182	2 153	97,8	121,5	Netherlands
Ирска	3	161	33,3	105,9	17	475	81,0	116,7	Ireland
Италија	340	3 219	114,5	86,7	599	6 550	79,2	77,3	Italy
Луксембург	-	25	-	147,1	-	44	-	191,3	Luxembourg
Њемачка	277	3 184	107,8	113,8	542	7 168	99,3	129,5	Germany
Португал	10	122	100,0	123,2	12	248	31,6	125,3	Portugal
Шпанија	32	436	91,4	89,0	58	1 095	76,3	103,3	Spain
Шведска	116	812	297,4	163,4	209	1 796	267,9	181,4	Sweden
Велика Британија	67	939	63,8	84,4	141	2 189	67,5	94,2	Great Britain
Исланд	1	14	50,0	140,0	2	30	40,0	176,5	Iceland
Норвешка	26	315	56,5	100,0	58	657	87,9	113,3	Norway
Швајцарска	105	975	143,8	115,2	218	1 849	174,4	117,4	Switzerland
Чешка	90	763	155,2	116,7	142	1 565	137,9	123,2	Czech Republic
Мађарска	83	796	176,6	107,9	152	1 456	76,8	106,2	Hungary
Пољска	64	845	182,9	120,7	172	1 850	163,8	133,3	Poland
Румунија	81	656	150,0	123,3	319	2 219	284,8	150,4	Romania
Словачка	43	443	138,7	111,3	116	1 108	246,8	127,9	Slovakia
Словенија	880	9 610	101,4	124,4	1 568	17 080	117,0	126,2	Slovenia
Албанија	16	161	43,2	116,7	37	287	16,0	70,7	Albania
Бугарска	48	475	145,5	117,9	149	913	256,9	113,1	Bulgaria
Хрватска	1 635	9 648	161,7	107,0	7 867	30 287	331,4	147,5	Croatia
Србија	2 906	31 527	80,9	90,6	6 082	70 892	89,2	94,8	Serbia
Црна Гора	400	3 519	128,2	82,0	1 260	11 664	135,5	78,2	Montenegro
БЈР Македонија	157	1 177	167,0	90,9	346	2 271	214,9	95,0	FYR of Macedonia
Русија	144	965	252,6	97,3	288	3 393	93,5	111,4	Russian Federation
Турска	54	538	91,5	198,5	71	1 156	82,6	221,0	Turkey
Остале европске земље	78	711	52,3	58,5	132	1 521	64,4	72,3	Other European countries
Израел	64	278	492,3	210,6	94	669	391,7	199,7	Israel
Јапан	20	119	250,0	160,8	23	165	191,7	168,4	Japan
Канада	19	260	126,7	90,9	67	662	181,1	120,4	Canada
Кина	20	342	666,7	542,9	47	810	783,3	465,5	China
САД	96	975	67,6	92,7	159	2 167	58,7	103,4	USA
Саудијска Арабија	-	10	-	35,7	-	10	-	18,5	Saudi Arabia
Аустралија	21	401	131,3	112,6	42	784	89,4	88,3	Australia
Нови Зеланд	3	26	-	96,3	3	34	-	56,7	New Zealand
Египат	5	25	500,0	1 250,0	14	38	280,0	542,9	Egypt
Иран	-	4	-	400,0	-	12	-	400,0	Iran
Остале ваневропске земље	112	652	386,2	124,9	257	1 702	503,9	156,7	Other non-European countries

7.3. ДОЛАСЦИ И НОЋЕЊА ТУРИСТА ПО ВРСТИ ТУРИСТИЧКИХ МЈЕСТА
TOURIST ARRIVALS AND NIGHTS BY TYPE OF TOURIST RESORTS

	Доласци туриста/ Tourist arrivals				Ноћења туриста/ Tourist nights				
	X 2011	I-X 2011	индекси/ indices		X 2011	I-X 2011	индекси/ indices		
			$\frac{X\ 2011}{X\ 2010}$	$\frac{I-X\ 2011}{I-X\ 2010}$			$\frac{X\ 2011}{X\ 2010}$	$\frac{I-X\ 2011}{I-X\ 2010}$	
УКУПНО	21 649	200 173	100,7	99,9	59 089	529 075	108,6	105,9	TOTAL
Бањска мјеста	5 362	41 581	105,7	112,9	30 422	229 850	113,1	118,4	Spa resorts
Планинска мјеста	2 435	30 956	90,4	85,0	5 145	81 608	107,4	86,1	Mountain resorts
Остала туристичка мјеста	11 988	110 653	99,8	100,6	19 403	180 918	104,9	105,2	Other tourist resorts
Остала мјеста	1 864	16 983	109,1	99,7	4 119	36 699	97,3	94,1	Other resorts
ДОМАЋИ ТУРИСТИ	13 037	117 468	98,2	99,4	36 352	334 755	97,1	104,6	DOMESTIC TOURISTS
Бањска мјеста	3 655	30 333	96,8	108,4	20 795	183 939	93,2	115,8	Spa resorts
Планинска мјеста	1 757	18 765	89,2	86,4	3 512	44 768	103,6	85,5	Mountain resorts
Остала туристичка мјеста	6 504	58 631	97,8	99,5	9 855	88 180	102,2	102,0	Other tourist resorts
Остала мјеста	1 121	9 739	126,2	101,7	2 190	17 868	103,8	79,9	Other resorts
СТРАНИ ТУРИСТИ	8 612	82 705	104,9	100,6	22 737	194 320	134,0	108,1	FOREIGN TOURISTS
Бањска мјеста	1 707	11 248	131,5	126,9	9 627	45 911	209,9	130,5	Spa resorts
Планинска мјеста	678	12 191	93,5	82,8	1 633	36 840	116,6	86,8	Mountain resorts
Остала туристичка мјеста	5 484	52 022	102,2	101,7	9 548	92 738	107,8	108,5	Other tourist resorts
Остала мјеста	743	7 244	90,6	97,2	1 929	18 831	90,8	113,2	Other resorts

7.4. ДОЛАСЦИ И НОЋЕЊА ТУРИСТА ПО ВРСТИ ОБЈЕКТА ЗА СМЈЕШТАЈ
TOURIST ARRIVALS AND NIGHTS BY TYPE OF FACILITIES FOR ACCOMMODATION

	Доласци туриста/ Tourist arrivals				Ноћења туриста/ Tourist nights				
	X 2011	I-X 2011	индекси/ indices		X 2011	I-X 2011	индекси/ indices		
			$\frac{X\ 2011}{X\ 2010}$	$\frac{I-X\ 2011}{I-X\ 2010}$			$\frac{X\ 2011}{X\ 2010}$	$\frac{I-X\ 2011}{I-X\ 2010}$	
УКУПНО	21 649	200 173	100,7	99,9	59 089	529 075	108,6	105,9	TOTAL
Хотели	16 026	146 981	101,9	100,9	37 461	348 829	111,8	104,6	Hotels
Мотели	2 406	22 168	81,8	83,1	3 831	35 414	82,2	80,0	Motels
Пансиони и преноћишта	1 045	11 193	127,1	113,4	2 184	23 694	133,1	128,5	Boarding houses and overnight accommodations
Остало	2 172	19 831	108,7	108,9	15 613	121 138	106,9	116,9	Other
ДОМАЋИ ТУРИСТИ	13 037	117 468	98,2	99,4	36 352	334 755	97,1	104,6	DOMESTIC TOURISTS
Хотели	8 765	78 458	96,6	97,9	18 673	190 066	91,6	99,4	Hotels
Мотели	1 764	15 426	93,8	95,5	2 666	22 577	101,0	94,0	Motels
Пансиони и преноћишта	738	7 917	121,0	113,4	1 333	13 753	144,1	113,1	Boarding houses and overnight accommodations
Остало	1 770	15 667	103,1	105,5	13 680	108 359	101,4	116,8	Other
СТРАНИ ТУРИСТИ	8 612	82 705	104,9	100,6	22 737	194 320	134,0	108,1	FOREIGN TOURISTS
Хотели	7 261	68 523	109,1	104,7	18 788	158 763	143,1	111,6	Hotels
Мотели	642	6 742	60,5	64,2	1 165	12 837	57,7	63,4	Motels
Пансиони и преноћишта	307	3 276	144,8	113,6	851	9 941	118,9	158,3	Boarding houses and overnight accommodations
Остало	402	4 164	142,0	123,9	1 933	12 779	175,4	117,1	Other

Индекс потрошачких цијена

Укупан индекс потрошачких цијена у Републици Српској у октобру 2011. године, у односу на претходни мјесец, виши је за 1,1%.

Укупан индекс потрошачких цијена виши је за 4,0% у односу на октобар 2010. године.

Посматрано по одјељцима намјене потрошње (COICOP) у октобру 2011. године, у односу на септембар 2011. године, индекс одјељка становање виши је за 11,1%, индекс одјељка алкохолна пића и дуван виши је за 0,3%, индекс одјељка намјештај и покућство виши је за 0,2%, док су индекси одјељака храна и безалкохолна пића и остала добра и услуге виши за 0,1%. Индекси одјељака комуникације, рекреација и култура, образовање и ресторани и хотели остали су непромијењени. Индекс одјељка здравство нижи је за 0,1%, индекс одјељка превоз нижи је за 0,3%, док је индекс одјељка одјећа и обућа нижи за 0,5%.

Индекс потрошачких цијена са привременим умањењима цијена у октобру 2011. године

Мјерене помоћу индекса с привременим умањењима цијена, потрошачке цијене у Републици Српској у октобру 2011. године, у односу на септембар 2011. године више су за 1,2%.

Снимање цијена

Све цијене се прикупљају према утврђеном распореду обиласка продавница и тржница које су одређене као мјеста снимања и према јасно дефинисаним спецификацијама производа/услуге. Сниматељи на основу тих информација самостално бирају конкретан производ чију ће цијену снимати на одређеном продајном мјесту, у складу са критеријем најпродаванијег производа. Како би се осигурало да сниматељи из мјесеца у мјесец снимају цијене истих производа, те како би се могло пратити које производе сниматељи посматрају на терену, потребно је у упитник унијети све тражене карактеристике производа, те информације о евентуалним замјенама уколико их има. Такав начин снимања омогућује праћење промјене кретања цијена између два периода тј. праћење динамике.

За потребе индекса потрошачких цијена, снимање цијена се врши сљедећих дана у мјесецу:

- за пољопривредне производе који се продају на пијацама, цијене се прикупљају два пута мјесечно и то у првој и трећој седмици у мјесецу;

- за све остале производе цијене се у складу са важећим Европским регулативама прикупљају једном мјесечно (између 1. и 21. у мјесецу), с тим да се нужно одржава исти интервал између прикупљања.

Consumer Price Index

Total price index in Republika Srpska in October 2011, in comparison with the previous month was 1.1% higher.

Total consumer price index was 4.0% higher in comparison with October 2010.

According to COICOP divisions for October 2011, in comparison with the previous month, the index of housing was 11.1% higher, the index of alcoholic beverages and tobacco was 0.3% higher, the index of furnishings and household equipment was 0.2% higher, the index of food and non-alcoholic beverages and the index of other goods and services were 0.1% higher. The index of communications, the index of recreation and culture, the index of education and the index of restaurants and hotels remain the same. The index of health was 0.1% lower, the index of transport was 0.3% lower and the index of clothing and footwear was 0.5% lower.

Consumer Price Index with temporary reduction of prices in October 2011

Measured with the help of index with temporary reduction of prices, consumer prices in Republika Srpska in October 2011, compared to September 2011, were 1.2% higher.

Price Collection

All prices are collected in accordance with already defined schedule of stores to be visited and specifications of products/services. Based on gathered information, price collectors choose a specific product for which they will collect the price at the specific place, in accordance with the criteria of the most sold product. In order to ensure that the price collectors each month collect prices of the same products, and to allow for monitoring of which products price collectors collect, it is essential that price collectors write down needed characteristics of a product, as well as information on eventual substitutions, if there are any. This method of price collection enables tracking price changes between two periods.

For the Consumer Price Index, price collection is conducted on the following days in a month:

- for agricultural products which are sold at public markets, prices are collected twice a month, in the first and third week of each month;

- for all other products prices, in accordance with important EU regulations are collected once a month (between 1st and 21st of each month), while the same defined schedule and process of collecting these prices are strongly ensured and repeated.

Пондери

Пондери који се примјењују за израчунавање индекса потрошачких цијена представљају структуру просјечне потрошње домаћинства, односно показују релативно учешће одабраних производа и услуга у укупној потрошњи.

Основни извор података за израду пондера за обрачун индекса потрошачких цијена је Анкета о потрошњи домаћинства. За израчунавање индекса потрошачких цијена од јануара 2011. године примјењују се пондери који се базирају на подацима из Анкете о потрошњи домаћинства из 2007. године. Пондери се сваке године коригују с кретањем цијена у претходној години.

Класификација

За обрачун индекса потрошачких цијена користи се Класификација личне потрошње према намјени (Classification of Individual Consumption by Purpose – COICOP), која дијели производе и услуге на дванаест основних одјељака за које се израчунавају индекси.

Агрегација

За индекс потрошачких цијена потребно је најприје израчунати елементарне индексе (индекс производа) и индексе репрезентативних ставки на нивоу градова. При томе се као мјера средње вриједности користи геометријска средина. Агрегатни индекси се након тога израчунавају кориштењем Ласперове формуле за пондерисану аритметичку средину почевши од најнижег нивоа индекса репрезентативне ставке до нивоа укупног индекса за Републику Српску. Референтна база за израчунавање индекса је 2010. година.

Остале дефиниције

Производ: било која роба или услуга за личну потрошњу која се може купити, групни назив за робе и услуге.

Репрезентативна ставка: производ на најнижем нивоу агрегације за који се може процијенити пондер.

Стопа промјене: стопа промјене цијена у односу на одређени (референтни) период.

Weights

Weights which are used when calculating the Consumer Price Index represent structure of average consumer spending, in other words, they show representation of chosen products and services in total purchasing process.

The main source of data for calculating the weights for Consumer Price Index is the Household Budget Survey. For calculating the Consumer Price Index since January 2011 the weights used are the ones based on the Household Budget Survey from year 2007. Each year weights are adjusted in accordance with price fluctuations of the previous year.

Classification

For calculating the Consumer Price Index it is also necessary to use classification of individual consumption (Classification of Individual Consumption by Purpose – COICOP), which divides products and services into twelve basic divisions for which indexes are calculated.

Aggregation

For getting the Consumer Price Index first and foremost it is necessary to calculate the elementary indices (product indices) and indices of representative item in a geographic sample (at level of towns) as a geometric mean. Aggregate indices are then calculated using the Laspeyres formula for weighted arithmetic area, beginning with the lowest index of representative item to the level of total index for Republika Srpska. Basis of reference for calculating the index is year 2010.

Other definitions

Product: any kind of product or service for personal need which can be bought; group name for products and services.

Representative item: product on the lowest level of aggregation for which the weight can be assessed.

Change of rate: rate of change of prices in a specific period of time.

8.1. ИНДЕКСИ ПОТРОШАЧКИХ ЦИЈЕНА ПРЕМА КЛАСИФИКАЦИЈИ COICOP
CONSUMER PRICE INDICES ACCORDING COICOP

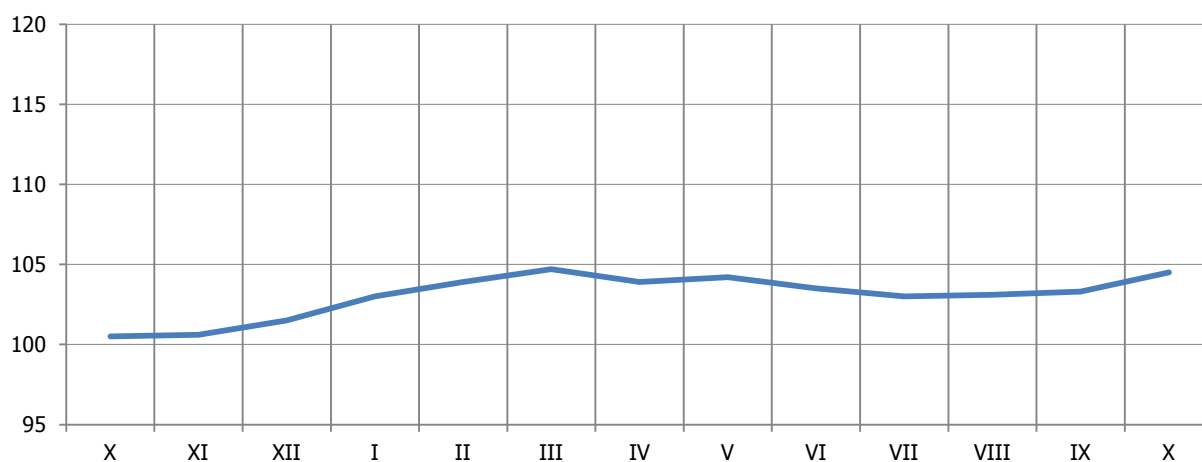
COICOP	Назив	X 2011 IX 2011	X 2011 X 2010	X 2011 XII 2010	I-X 2011 I-X 2010	X 2011 Ø 2010	COICOP	Name
00	УКУПНО	101,1	104,0	103,0	103,9	104,5	00	TOTAL
01	Храна и безалкохолна пића	100,1	105,3	102,9	105,8	104,8	01	Food and non-alcoholic beverages
01.01	Храна	100,0	105,0	102,4	105,6	104,3	01.01	Food
01.02	Безалкохолна пића	100,6	107,0	106,7	107,2	108,7	01.02	Non-alcoholic beverages
02	Алкохолна пића и дуван	100,3	108,0	108,5	107,9	108,4	02	Alcoholic beverages and tobacco
02.01	Алкохолна пића	100,8	102,6	101,9	102,1	102,5	02.01	Alcoholic beverages
02.02	Дуван	100,0	111,3	112,7	111,6	112,0	02.02	Tobacco
03	Одјећа и обућа	99,5	95,2	95,9	95,3	93,9	03	Clothing and footwear
03.01	Одјећа	99,8	96,2	96,7	96,1	95,2	03.01	Clothing
03.02	Обућа	98,8	93,2	94,2	93,7	91,4	03.02	Footwear
04	Становање, вода, електрична енергија, плин и други енергенти	111,1	103,0	102,7	102,7	109,1	04	Housing, water, electricity, gas and other fuels
04.01	Станарина	100,0	100,0	100,0	100,0	100,0	04.01	Actual rentals for housing
04.03	Одржавање и поправак стамбене јединице	100,0	100,4	100,4	100,0	100,3	04.03	Maintenance and repair of the dwelling
04.04	Снабјевање водом и друге комуналне услуге	100,0	122,0	122,0	115,3	122,5	04.04	Water supply and miscellaneous services relating to the dwelling
04.05	Електрична енергија и други енергенти	116,2	101,3	100,9	101,7	109,6	04.05	Electricity, gas and other fuels
05	Најмештај, покућство и редовно одржавање	100,2	102,3	101,6	100,9	102,1	05	Furnishings, household equipment and routine maintenance of the
05.01	Намјештај, покућство, теписи и друге подне простирке	100,0	100,2	100,3	100,2	100,3	05.01	Furniture and furnishings, carpets and other floor coverings
05.02	Текстилни производи за кућу	99,9	101,4	100,9	100,7	101,1	05.02	Household textiles
05.03	Кућни апарати	100,2	99,6	99,8	99,5	99,6	05.03	Household appliances
05.04	Стаклено и столно посуђе и кућни прибор	99,8	99,8	99,9	100,1	99,9	05.04	Glassware, tableware and household utensils
05.05	Алати и опрема за кућу и врт	100,8	102,5	102,4	101,6	102,8	05.05	Tools and equipment for house and garden
05.06	Производи и услуге за редовно одржавање куће	100,1	105,4	103,3	101,9	104,5	05.06	Goods and services for routine household maintenance
06	Здравство	99,9	98,4	98,5	99,2	98,7	06	Health
06.01	Медицински производи	99,8	97,4	97,6	98,7	97,8	06.01	Medical products
06.02	Здравствене услуге, осим болничких	100,0	100,0	100,0	100,0	100,0	06.02	Out-patient services
06.03	Болничке услуге	100,0	100,0	100,0	100,0	100,0	06.03	Hospital services
07	Превоз	99,7	109,0	107,1	108,1	109,3	07	Transport
07.01	Превозна средства	100,0	100,7	100,7	99,8	100,4	07.01	Vehicles
07.02	Употреба превозних средстава	99,4	112,8	110,0	112,0	113,4	07.02	Operation of personal transport equipment
07.03	Услуге превоза	101,2	101,3	101,3	99,9	101,0	07.03	Transport services
08	Комуникације	100,0	110,1	110,2	110,4	110,3	08	Communications
08.01	Поштанске услуге	100,0	100,0	100,0	107,1	105,9	08.01	Postal services
08.02	Телефонска и телефакс опрема	100,0	93,2	93,6	94,3	91,0	08.02	Telephone and telefax equipment
08.03	Телефонске и телефакс услуге	100,0	110,8	110,8	110,8	110,8	08.03	Telephone and telefax services
09	Рекреација и култура	100,0	100,3	100,3	100,3	100,0	09	Recreation and culture
09.01	Аудио-визуелна, фотографска и информатичка опрема	99,9	98,2	98,4	98,7	98,1	09.01	Audio-visual, photographic and information processing equipment
09.02	Остала трајна добра за рекреацију и културу	100,0	100,0	100,0	100,0	100,0	09.02	Other major durables for recreation and culture

8.1. ИНДЕКСИ ПОТРОШАЧКИХ ЦИЈЕНА ПРЕМА КЛАСИФИКАЦИЈИ COICOP (наставак)
CONSUMER PRICE INDICES ACCORDING COICOP (continued)

COICOP	Назив	X 2011 IX 2011	X 2011 X 2010	X 2011 XII 2010	I-X 2011 I-X 2010	X 2011 Ø 2010	COICOP	Name
09.03	Остали предмети и опрема за рекреацију, врт и кућни љубимци	100,0	101,2	100,9	101,1	101,4	09.03	Other recreational items and equipment, gardens and pets
09.04	Услуге рекреације и културе	100,0	101,8	101,8	100,3	100,8	09.04	Recreational and cultural services
09.05	Новине, књиге и прибор за писање	100,0	99,9	99,9	100,2	100,1	09.05	Newspapers, books and stationery
09.06	Путни аранжман	100,0	98,3	97,4	103,2	96,5	09.06	Package holidays
10	Образовање	100,0	100,1	100,1	99,7	99,8	10	Education
10.01	Предшколско и основно образовање	100,0	100,4	100,4	98,3	98,7	10.01	Pre-primary and primary education
10.04	Универзитетско образовање	100,0	100,0	100,0	100,0	100,0	10.03	High school and university education
10.05	Образовање које се не дефинише према нивоу	100,0	100,3	100,3	100,1	100,3	10.05	Education not definable by level
11	Ресторани и хотели	100,0	100,4	100,6	100,8	100,9	11	Restaurants and hotels
11.01	Угоститељске услуге	100,0	100,5	100,7	100,0	100,4	11.01	Catering services
11.02	Услуге смјештаја	100,0	100,2	100,2	103,2	102,7	11.02	Accommodation services
12	Остала добра и услуге	100,1	99,7	100,2	99,5	99,7	12	Other goods and services
12.01	Лична нега	100,1	99,1	100,0	98,9	99,1	12.01	Personal care
12.03	Лични предмети	100,5	104,9	104,4	103,5	106,4	12.03	Personal effects n.e.c.
12.05	Осигурање	100,0	100,0	100,0	100,0	100,0	12.05	Insurance
12.07	Остале услуге	100,0	101,2	101,2	101,0	101,2	12.07	Other services n.e.c.

8.2. ИНДЕКС ПОТРОШАЧКИХ ЦИЈЕНА СА ПРИВРЕМЕНИМ УМАЊЕЊИМА ЦИЈЕНА
CONSUMER PRICE INDEX WITH TEMPORARY REDUCTION OF PRICES

COICOP		X 2011 IX 2011	X 2011 X 2010	X 2011 XII 2010	I-X 2011 I-X 2010	X 2011 Ø 2010		COICOP
00	УКУПНО	101,2	103,9	102,9	103,9	104,5	TOTAL	00



Графикон 5. Индекси потрошачких цијена према класификацији COICOP Ø2010=100
Graph 5. Consumer Price Index according COICOP Ø2010=100

8.3. ИНДЕКСИ ПОТРОШАЧКИХ ЦИЈЕНА
CONSUMER PRICE INDICES

	<u>2008</u> 2007	<u>2009</u> 2008	<u>2010</u> 2009	
Укупан индекс	107,2	99,6	102,5	<i>Total Index</i>
Хљеб и житарице	114,6	97,2	98,8	<i>Bread and cereals</i>
Месо	107,2	104,7	94,1	<i>Meat</i>
Риба	109,0	105,2	99,4	<i>Fish</i>
Млијеко, сир, јаја	116,8	94,5	99,7	<i>Milk, cheese, eggs</i>
Уља и масноће	138,6	84,4	91,6	<i>Oils and fats</i>
Воће	115,4	95,8	98,1	<i>Fruit</i>
Поврће	105,6	91,5	105,3	<i>Vegetables</i>
Шећер, џем, мед, чоколада и др. слаткиши	101,9	103,2	108,8	<i>Sugar, jam, honey, chocolate and confectionery</i>
Остали прехранбени производи	105,9	101,9	100,0	<i>Other food products</i>
Безалкохолна пића	103,8	104,4	102,7	<i>Non-alcoholic beverages</i>
Минерална вода, безалкохолна пића, воћни и сокови базирани на поврћу	105,9	100,9	100,4	<i>Mineral water, soft drinks, fruit and vegetable juice</i>
Алкохолна пића	102,3	102,4	101,1	<i>Alcoholic beverages</i>
Вино	104,5	106,2	101,9	<i>Wine</i>
Пиво	102,7	106,6	101,4	<i>Beer</i>
Дуван	100,0	114,6	132,4	<i>Tobacco</i>
Материјал за одјећу	100,1	101,1	99,6	<i>Clothing materials</i>
Одјећа	98,4	96,6	96,3	<i>Garments</i>
Остали одјевни предмети и додаци одјећи	100,4	100,4	100,1	<i>Other articles of clothing and clothing accessories</i>
Чишћење, поправка и изнајмљивање одјеће	102,4	103,5	101,5	<i>Cleaning, repair and hire of clothing</i>
Обућа	96,9	96,2	95,0	<i>Footwear</i>
Поправак и изнајмљивање обуће	101,3	102,6	100,5	<i>Repair and hire of footwear</i>
Ренте станара	101,3	101,9	100,0	<i>Actual rentals for housing</i>
Материјал за одржавање и поправка стамбене јединице	104,0	101,9	99,3	<i>Materials for the maintenance and repair of the dwelling</i>
Услуге одржавања и поправка стамбене јединице	102,8	102,7	101,6	<i>Services for the maintenance and repair of the dwelling</i>
Снабјевање водом	113,0	107,5	106,5	<i>Water supply</i>
Одвоз смећа	105,8	107,4	104,2	<i>Refuse collection</i>
Канализација	115,2	110,5	109,6	<i>Sewerage collection</i>
Електрична енергија	110,6	100,0	105,8	<i>Electricity</i>
Плин	122,6	84,9	107,4	<i>Gas</i>
Чврста горива	108,0	110,5	103,7	<i>Solid fuels</i>
Топлотна енергија	106,5	101,1	100,8	<i>Heat energy</i>
Намјештај и опрема за кућу	101,5	100,1	99,3	<i>Furniture and furnishings</i>
Теписи и др. подне простирке	98,8	99,8	99,8	<i>Carpets and other floor coverings</i>
Текстилни производи за домаћинство	100,2	100,3	99,2	<i>Household textiles</i>
Већи апарати за домаћинство (електрични или не)	101,6	99,9	99,2	<i>Major household appliances whether electric or not</i>
Мањи електрични апарати за домаћинство	100,9	100,0	100,0	<i>Small electric household appliances</i>
Поправак апарата за домаћинство	106,5	105,8	100,0	<i>Repair of household appliances</i>
Стаклено и столно посудје и др. прибор за домаћинство	100,7	100,9	100,7	<i>Glassware, tableware and household utensils</i>
Већи алати и опрема за кућу и врт	99,9	100,0	100,0	<i>Major tools and equipment for house and garden</i>
Мали апарати и разни додаци	100,5	97,3	101,1	<i>Small tools and miscellaneous accessories</i>
Производи за чишћење и одржавање куће	102,9	102,2	100,2	<i>Non-durable household goods</i>
Фармацеутски производи	102,2	100,7	104,3	<i>Pharmaceutical products</i>
Остали медицински производи	104,3	106,0	109,7	<i>Other medical products</i>
Медицинске услуге	100,0	101,6	100,3	<i>Medical services</i>
Стоматолошке услуге	102,8	103,2	100,1	<i>Dental services</i>
Болничке услуге	100,1	100,0	100,0	<i>Hospital service</i>
Аутомобили	100,0	95,1	96,3	<i>Motor cars</i>
Мотоцикли	100,0	100,0	100,0	<i>Motor cycles</i>
Бицикли	101,4	100,8	100,4	<i>Bicycles</i>
Резервни дијелови и прибор за аутомобиле	107,3	99,5	98,9	<i>Spare parts and accessories</i>

8.3. ИНДЕКСИ ПОТРОШАЧКИХ ЦИЈЕНА (наставак)
CONSUMER PRICE INDICES (continued)

∅2005=100

	<u>2008</u> 2007	<u>2009</u> 2008	<u>2010</u> 2009	
Горива и мазива	115,1	80,5	114,7	<i>Fuels and lubricants</i>
Одржавање и поправка моторних возила	103,1	111,0	101,1	<i>Maintenance and repair of personal transport equipment</i>
Остале услуге везане за моторна возила	128,0	100,0	100,0	<i>Other services in respect of personal transport equipment</i>
Превоз жељезницом	102,6	128,0	100,0	<i>Passenger transport by railway</i>
Цестовни превоз	120,9	100,0	100,1	<i>Passenger transport by road</i>
Превоз авионом	112,2	100,7	96,1	<i>Passenger transport by air</i>
Поштанске услуге	100,0	100,0	104,9	<i>Postal services</i>
Телефонски и телефакс уређаји	93,2	90,2	89,1	<i>Telephone and telefax equipment</i>
Телефонске и телефакс услуге	105,2	102,4	108,8	<i>Telephone and telefax services</i>
Опрема за пријем, снимање и репродукцију звука и слике	97,5	97,9	97,8	<i>Equipment for the reception, recording and reproduction of sound and picture</i>
Фотографска и кинематографска опрема и оптички инструменти	93,7	94,7	94,1	<i>Photographic and cinematographic equipment and optical instruments</i>
Опрема за обраду података	97,1	96,8	97,6	<i>Information processing equipment</i>
Медији за снимање	97,4	101,1	99,8	<i>Recording media</i>
Поправка аудио визуелне, фотографске опреме и опреме за обраду података	106,0	104,9	100,2	<i>Repair of audio-visual, photographic and information processing equipment</i>
Већа трајна добра за рекреацију на затвореном, укључујући и музичке инструменте	99,1	98,8	99,7	<i>Major durables for indoor recreation, including musical instruments</i>
Игре, играчке и хобији	100,6	100,6	100,6	<i>Games, toys and hobbies</i>
Опрема за спорт, камповање и рекреацију на отвореном	96,8	97,0	95,0	<i>Equipment for sport, camping and open-air recreation</i>
Вртови, биљке и цвијеће	103,7	100,0	103,2	<i>Gardens, plants and flowers</i>
Кућни љубимци и др, производи за кућне љубимце	101,9	107,9	102,1	<i>Pets and related products</i>
Ветеринарске и остале услуге везане за кућне љубимце	103,3	102,0	100,0	<i>Veterinary and other services for pets</i>
Услуге за рекреацију и спорт	100,0	103,7	92,7	<i>Recreational and sporting services</i>
Услуге културе	105,9	102,9	100,5	<i>Cultural services</i>
Књиге	107,4	105,1	100,1	<i>Books</i>
Новине и часописи	100,0	101,2	100,1	<i>Newspapers and periodicals</i>
Остали штампани материјал	100,0	100,0	100,0	<i>Miscellaneous printed matter</i>
Материјал и прибор за цртање	100,3	101,8	102,4	<i>Stationery and drawing materials</i>
Предшколско и основно образовање	108,7	100,9	115,6	<i>Pre-primary and primary education</i>
Високо-школско и универзитетско образовање	96,0	99,4	100,0	<i>Tertiary education</i>
Образовање које се не дефинише према нивоу	102,7	104,6	100,4	<i>Education not definable by level</i>
Ресторани, кафићи, барови	106,1	104,2	100,4	<i>Restaurants, cafes and the like</i>
Кантине	100,0	100,0	100,0	<i>Canteens</i>
Услуге смјештаја	101,5	102,4	100,4	<i>Accommodation services</i>
Услуге личне хигијене	104,6	104,1	100,8	<i>Hairdressing salons and personal grooming establishments</i>
Електрични уређаји и справе за личну хигијену	100,3	100,8	100,8	<i>Elektrical appliances for personal care</i>
Остали уређаји, справе и производи за личну хигијену	103,2	102,4	100,1	<i>Other appliances, articles and products for personal care</i>
Накит и сатови	110,0	105,2	107,9	<i>Jewellery, clocks and watches</i>
Остали лични предмети	99,6	99,5	100,0	<i>Other personal effects</i>
Осигурање	100,0	100,0	100,0	<i>Insurance</i>
Остале услуге	102,7	109,2	102,3	<i>Other services</i>

8.4. ИНДЕКСИ ПОТРОШАЧКИХ ЦИЈЕНА
CONSUMER PRICE INDICES∅2010=100¹⁾

	2011 октобар October	
Укупан индекс	104,5	Total Index
Хљеб и житарице	110,8	Bread and cereals
Месо	101,6	Meat
Риба	102,1	Fish
Млијеко, сир, јаја	108,0	Milk, cheese, eggs
Уља и масноће	119,5	Oils and fats
Воће	95,1	Fruit
Поврће	82,9	Vegetables
Шећер, џем, мед, чоколада и др. слаткиши	114,7	Sugar, jam, honey, chocolate and confectionery
Остали прехранбени производи	105,1	Other food products
Безалкохолна пића	112,3	Non-alcoholic beverages
Минерална вода, безалкохолна пића, воћни и сокови базирани на поврћу	104,7	Mineral water, soft drinks, fruit and vegetable juice
Алкохолна пића	100,9	Alcoholic beverages
Вино	100,5	Wine
Пиво	103,4	Beer
Дуван	112,0	Tobacco
Материјал за одјећу	100,1	Clothing materials
Одјећа	94,7	Garments
Остали одјевни предмети и додаци одјећи	101,1	Other articles of clothing and clothing accessories
Чишћење, поправак и изнајмљивање одјеће	101,2	Cleaning, repair and hire of clothing
Обућа	91,0	Footwear
Поправак и изнајмљивање обуће	100,1	Repair and hire of footwear
Ренте станара	100,0	Actual rentals for housing
Материјал за одржавање и поправак стамбене јединице	100,7	Materials for the maintenance and repair of the dwelling
Услуге одржавања и поправка стамбене јединице	99,4	Services for the maintenance and repair of the dwelling
Снабдевање водом	133,0	Water supply
Одвоз смећа	103,1	Refuse collection
Остале услуге везане за стамбене јединице	100,0	Other services relation to the dwelling
Електрична енергија	113,1	Electricity
Плин	119,1	Gas
Чврста горива	102,5	Solid fuels
Топлотна енергија	120,5	Heat energy
Намјештај и опрема за кућу	100,0	Furniture and furnishings
Теписи и др. подне простирке	101,5	Carpets and other floor coverings
Текстилни производи за домаћинство	101,1	Household textiles
Већи апарати за домаћинство (електрични или не)	98,9	Major household appliances whether electric or not
Мањи електрични апарати за домаћинство	101,1	Small electric household appliances
Поправак апарата за домаћинство	100,0	Repair of household appliances
Стаклено и столно посудје и др. прибор за домаћинство	99,9	Glassware, tableware and household utensils
Већи алати и опрема за кућу и врт	100,0	Major tools and equipment for house and garden
Мали апарати и разни додаци	103,0	Small tools and miscellaneous accessories
Производи за чишћење и одржавање куће	104,5	Non-durable household goods
Фармацеутски производи	97,6	Pharmaceutical products
Остали медицински производи	104,0	Other medical products
Терапеутски прибор и помагала	99,6	Therapeutic appliances and equipment
Медицинске услуге	100,0	Medical services
Стоматолошке услуге	100,0	Dental services
Услуге медицинске анализе лабораторија и ултразвучних центара	100,0	Paramedical services
Болничке услуге	100,0	Hospital service
Аутомобили	100,4	Motor cars
Мотоцикли	100,0	Motor cycles
Бицикли	103,5	Bicycles
Резервни дијелови и прибор за аутомобиле	103,5	Spare parts and accessories

8.4. ИНДЕКСИ ПОТРОШАЧКИХ ЦИЈЕНА (наставак)
CONSUMER PRICE INDICES (continued)

∅2010=100

	2011 октобар October	
Горива и мазива	116,8	<i>Fuels and lubricants</i>
Одржавање и поправка моторних возила	104,2	<i>Maintenance and repair of personal transport equipment</i>
Остале услуге везане за моторна возила	100,6	<i>Other services in respect of personal transport equipment</i>
Превоз жељезницом	100,0	<i>Passenger transport by railway</i>
Цестовни превоз	101,1	<i>Passenger transport by road</i>
Превоз авионом	93,9	<i>Passenger transport by air</i>
Поштанске услуге	105,9	<i>Postal services</i>
Телефонски и телефакс уређаји	91,0	<i>Telephone and telefax equipment</i>
Телефонске и телефакс услуге	110,8	<i>Telephone and telefax services</i>
Опрема за пријем, снимање и репродукцију звука и слике	96,8	<i>Equipment for the reception, recording and reproduction of sound and picture</i>
Фотографска и кинематографска опрема и оптички инструменти	94,6	<i>Photographic and cinematographic equipment and optical instruments</i>
Опрема за обраду података	95,1	<i>Information processing equipment</i>
Медији за снимање	94,8	<i>Recording media</i>
Поправак аудио визуелне, фотографске опреме и опреме за обраду података	100,0	<i>Repair of audio-visual, photographic and information processing equipment</i>
Већа трајна добра за рекреацију на затвореном, укључујући и музичке инструменте	100,0	<i>Major durables for indoor recreation, including musical instruments</i>
Игре, играчке и хобији	100,0	<i>Games, toys and hobbies</i>
Опрема за спорт, камповање и рекреацију на отвореном	96,5	<i>Equipment for sport, camping and open-air recreation</i>
Вртови, биљке и цвијеће	102,8	<i>Gardens, plants and flowers</i>
Кућни љубимци и др, производи за кућне љубимце	104,1	<i>Pets and related products</i>
Ветеринарске и остале услуге везане за кућне љубимце	100,0	<i>Veterinary and other services for pets</i>
Услуге за рекреацију и спорт	92,6	<i>Recreational and sporting services</i>
Услуге културе	102,1	<i>Cultural services</i>
Књиге	99,9	<i>Books</i>
Новине и часописи	100,0	<i>Newspapers and periodicals</i>
Остали штампани материјал	100,0	<i>Miscellaneous printed matter</i>
Материјал и прибор за цртање	101,4	<i>Stationery and drawing materials</i>
Путни аранжмани	96,5	<i>Package holidays</i>
Предшколско и основно образовање	98,7	<i>Pre-primary and primary education</i>
Високо-школско и универзитетско образовање	100,0	<i>Higher and high education</i>
Образовање које се не дефинише према нивоу	100,3	<i>Education not definable by level</i>
Ресторани, кафићи, барови	100,4	<i>Restaurants, cafes and the like</i>
Кантине	100,0	<i>Canteens</i>
Услуге смјештаја	102,7	<i>Accommodation services</i>
Услуге личне хигијене	100,4	<i>Hairdressing salons and personal grooming establishments</i>
Електрични уредјаји и справе за личну хигијену	100,9	<i>Elektrical appliances for personal care</i>
Остали уређаји, справе и производи за личну хигијену	98,6	<i>Other appliances, articles and products for personal care</i>
Накит и сатови	109,7	<i>Jewellery, clocks and watches</i>
Остали лични предмети	100,4	<i>Other personal effects</i>
Осигурање у вези са становањем	100,0	<i>Insurance connected with the main dwelling</i>
Осигурање у вези са транспортном	100,0	<i>Insurance connected with the transport</i>
Остале услуге	101,2	<i>Other services</i>

¹⁾ Од јануара 2011. године методологија потрошачких цијена је ревидирана, према којој је нова референтна база за серију индекса 2010. година.
From January 2011 the methodology of consumer prices has been revised, according to the 2010 as a new reference base for a series of indices

ЦИЈЕНЕ ПРОИЗВОЂАЧА ИНДУСТРИЈСКИХ ПРОИЗВОДА

Цијене произвођача индустријских производа у октобру 2011. године у односу на септембар 2011. године у просјеку су више за 0,1%, у односу на децембар 2010. године више су за 3,8% и у односу октобар 2010. године за 4,0%.

Посматрано по намјени потрошње, у октобру 2011. године у односу на септембар 2011. године цијене енергије у просјеку су више за 0,8%, цијене нетрајних производа за широку потрошњу за 0,2%, цијене интермедијарних производа у просјеку су ниже за 0,7%, док су цијене капиталних производа као и цијене трајних производа за широку потрошњу у просјеку остале на истом нивоу.

Посматрано по подручјима индустријске производње (PRODCOM), цијене подручја (Ц) вађење руда и камена, у октобру 2011. године у односу на септембар 2011. године у просјеку су више за 0,7%, цијене подручја (Е) производња и снабдевање електричном енергијом, гасом и водом су више за 0,5%, док су цијене подручја (Д) прерађивачка индустрија у просјеку ниже за 0,3%.

Дефиниција индекса цијена произвођача индустријских производа

Индекс цијена произвођача индустријских производа је краткорочни статистички индикатор који показује динамику кретања цијена индустријских производа.

Продајна цијена произвођача индустријских производа је цијена по којој произвођач продаје своје производе, редовним купцима на домаћем тржишту у највећим количинама, франко утоварено у вагон (камион) у мјесту произвођача.

У ову цијену улази регрес, ако га продавац остварује, а одбија се: трговачки рабат и попуст који продавац одобрава купцу, ПДВ и акцизе.

Обухват и класификација

Цијене произвођача индустријских производа се прикупљају на основу репрезентативне листе производа коју у 2011. години чини 408 производа. Сваког мјесеца прикупља се 1 034 цијена. Обухваћени су најважнији производи по индустријским областима.

Упитник о произвођачким цијенама мјесечно достављају 283 изабрана предузећа. То су највећи произвођачи тј. они који имају највећу реализацију по индустријским областима.

Класификација индустријских производа је заснована на Номенклатури индустријских производа БиХ 2005. (Службени гласник БиХ бр. 19/06 од 20. 3. 2006.), која је заснована на PRODCOM листи 2005.

PRODUCER PRICE INDEX OF INDUSTRIAL PRODUCTS

Producer Prices of industrial products in October 2011, compared to September 2011, were on the average 0.1% higher, compared to December 2010, 3.8% higher and compared to October 2010, and 4.0% higher.

According to purpose of consumption in October 2011, compared to September 2011, prices of energy were on the average 0.8% higher, prices of consumer non-durables were on the average 0.2% higher, prices of intermediate goods were on the average 0.7% lower, while prices of capital goods and prices of consumer durables were on the average at the same level.

According to the industrial production sections (PRODCOM), prices of the section (C) Mining and quarrying in October 2011, compared to September 2011, were on the average 0.7% higher, prices of the section (E) Electricity, gas and water supply were 0.5% higher and prices of the section (D) Manufacturing were on the average 0.3% lower.

Definition of Producer Price Index

Producer Price Index is a short-term statistical indicator which shows the dynamics of industrial products price changes among enterprises.

Producer's selling price of industrial products is a price for which a producer sells his products to the regular customers on domestic market at maximum volume, franco loaded into the wagon (truck) at the producer's location.

This price includes reimbursement in case the producer realises it, and excludes commercial rebate and discount the seller gives to the buyer, as well as VAT and excise.

Coverage and classification

Producer Prices of industrial products are collected according to the representative list of products which in 2011 consists of 408 products. Each month 1 034 prices are collected. The most important products by industrial sections are covered.

Questionnaire for producer prices is submitted monthly by 283 chosen enterprises. These are the largest producers, that is, those that have the largest realisation by industrial sections.

Classification of industrial products is based on the Nomenclature of Industrial Products in BH 2005. (Official Gazette of BH, No.19/06 from 20. 3. 2006) which is based on PRODCOM list 2005.

Пондери

Пондери који се примјењују за израчунавање индекса произвођачких цијена представљају релативно учешће одабраних производа у укупној вриједности продаје индустријских производа на домаћем тржишту.

Основни извор података за израду пондера је Годишњи извјештај индустрије ИНД-21 из 2006. године.

Шема пондера се мијења сваких пет година, док се сваке године пондери коригују за раст цијена настао у тој години.

Обрачун индекса

При обрачуну индекса произвођачких цијена потребно је израчунати елементарне индексе на нивоу производа (EPI) који представљају однос цијене у текућем периоду и базне цијене (децембар предходне године). При томе се као мјера средње вриједности користи проста геометријска средина.

Из елементарних индекса на нивоу производа се рачунају агрегатни индекси тј. индекс разреда, области, подручја, подручја и укупан индекс, кориштењем Ласперове формуле за пондерисану аритметичку средину.

Weights

Weights used for calculating the Producer Price Index present relative participation of chosen products in the total value of industrial products production on domestic market.

Main source of data for weights calculation is the Annual Survey on Industrial Production IND-21 from 2006.

Scheme of weights is changed every five years, while each year weights are corrected for the growth in prices occurring during that year.

Aggregation

When calculating Producer Price Indices it is necessary to calculate elementary indices on the level of products (EPI), which represent ratios between current prices and the base price (December of the previous year); then simple geometric mean of these ratios.

From the elementary indices on the level of products we calculate aggregate indices, that is, indices of class, division, subsection, section, as well as the total index, using Laspeyres's formula for weighted arithmetic mean.

8.5. ИНДЕКСИ ЦИЈЕНА ПРОИЗВОЂАЧА ИНДУСТРИЈСКИХ ПРОИЗВОДА
PRODUCER PRICE INDICES OF INDUSTRIAL PRODUCTS

Назив (по PRODCOM-у)	2010	X 2011 IX 2011	X 2011 X 2010	X 2011 Ø 2010	Name (by PRODCOM)
УКУПНО	102,3	100,1	104,0	105,4	TOTAL
По намјени потрошње					By purpose of consumption
Енергија	103,4	100,8	105,0	105,9	Energy
Интермедијарни производи	103,0	99,3	102,1	104,5	Intermediate goods
Капитални производи	100,2	100,0	111,5	112,1	Capital goods
Трајни производи за широку потрошњу	101,3	100,0	99,6	99,7	Consumer durables
Нетрајни производи за широку потрошњу	99,1	100,2	105,1	105,1	Consumer non-durables
По подручјима и областима					By sections and divisions
C Вађење руда и камена	101,3	100,7	114,0	117,0	C Mining and quarrying
10 Вађење угља и лигнита; вађење тресета	101,5	101,5	120,4	124,8	10 Mining of coal and lignite; extraction of peat
13 Вађење руда метала	103,4	96,8	95,6	95,9	13 Mining of metal ores
14 Вађење осталих руда и камена	98,1	100,3	100,4	100,0	14 Other mining and quarrying
D Прерађивачка индустрија	101,8	99,7	104,0	105,7	D Manufacturing
15 Производња прехранбених производа и пића	100,4	99,6	106,3	109,1	15 Manufacture of food products and beverages
16 Производња дуванских производа	88,2	100,0	113,2	113,3	16 Manufacture of tobacco products
17 Производња текстила	100,0	100,0	101,9	101,8	17 Manufacture of textiles
18 Производња одјеће; дорада и бојење крзна	96,8	100,3	107,4	107,1	18 Manufacture of wearing apparel; dressing and dyeing of fur
19 Штављење и обрада коже; производња ковчега и торби, ручних торбица, седларских и ременарских производа и обуће	99,6	100,0	100,8	100,9	19 Tanning and dressing of leather; manufacture of luggage, handbags, saddlery, harness and footwear
20 Прерада дрвета и производа од дрвета и плуте, осим намјештаја; производња предмета од сламе и плетарских материјала	98,9	99,5	98,5	98,3	20 Manufacture of wood and of products of wood and cork, except furniture; manufacture of articles of straw and plaiting materials
21 Производња целулозе, папира, и производа од папира	103,5	98,2	99,8	101,5	21 Manufacture of pulp, paper and paper products
22 Издавачка и штампарска дјелатност; умножавање снимљених записа	101,2	100,0	100,1	100,4	22 Publishing, printing and reproduction of recorded media
23 Производња кокса, нафтних деривата и нуклеарног горива	101,6	99,5	103,7	107,9	23 Manufacture of coke, refined petroleum products and nuclear fuel
24 Производња хемикалија и хемијских производа	101,7	100,0	106,6	107,8	24 Manufacture of chemicals and chemical products
25 Производња производа од гуме и пластичних маса	99,7	99,6	105,9	104,3	25 Manufacture of rubber and plastic products
26 Производња осталих неметалних минералних производа	98,5	99,9	100,4	99,6	26 Manufacture of other non-metallic mineral products

8.5. ИНДЕКСИ ЦИЈЕНА ПРОИЗВОЂАЧА ИНДУСТРИЈСКИХ ПРОИЗВОДА (наставак)
PRODUCER PRICE INDICES OF INDUSTRIAL PRODUCTS (continued)

Назив (по PRODCOM-у)	2010	$\frac{X\ 2011}{IX\ 2011}$	$\frac{X\ 2011}{X\ 2010}$	$\frac{X\ 2011}{\emptyset\ 2010}$	Name (by PRODCOM)
27 Производња базних метала	105,8	99,2	98,4	101,6	27 Manufacture of basic metals
28 Производња производа од метала, осим машина и уређаја	99,9	100,2	113,7	115,2	28 Manufacture of fabricated metal products, except machinery and equipment
29 Производња машина и уређаја, Д.Н.	97,9	100,0	101,0	102,3	29 Manufacture of machinery and equipment n.e.c.
30 Производња канцеларијских машина и рачунара (компјутера)	90,8	100,0	99,3	96,4	30 Manufacture of office machinery and computers
31 Производња електричних машина и апарата. Д.Н.	102,2	102,5	102,0	103,8	31 Manufacture of electrical machinery and apparatus n.e.c.
32 Производња радиотелевизијских и комуникационих апарата и опреме	100,0	100,0	100,0	100,0	32 Manufacture of radio, television and communication equipment and apparatus
33 Производња медицинских, прецизних и оптичких инструмената, сатова и часовника	96,5	99,9	99,9	100,2	33 Manufacture of medical, precision and optical instruments, watches and clocks
34 Производња моторних возила, приколица и полуприколица	100,0	100,0	100,0	100,0	34 Manufacture of motor vehicles, trailers and semi-trailers
35 Производња осталих саобраћајних средстава	161,7	100,0	101,3	104,1	35 Manufacture of other transport equipment
36 Производња намјештаја, остала прерађивачка индустрија, Д.Н.	101,5	100,0	99,6	99,8	36 Manufacture of furniture; manufacturing n.e.c.
37 Рециклажа	115,0	100,7	116,0	121,4	37 Recycling
E Производња и снабдјевање електричном енергијом, гасом и водом	103,8	100,5	101,2	101,2	E Electricity, gas and water supply
40 Производња и снабдјевање електричном енергијом, гасом, паром и топлим водом	103,8	100,5	101,2	101,2	40 Electricity, gas, steam and hot water supply

Подаци су добијени на основу Мјесечног извјештаја о запосленима и платама запослених (РАД-1). Приказане су просјечне мјесечне бруто и нето плате по запосленом и њихово кретање изражено номиналним и реалним индексима.

Просјечне плате израчунавају се тако што се укупно исплаћена маса плата у мјесецу дијели са бројем запослених на које се односе извршене исплате.

Плате запослених обухватају исплате за рад у пуном, краћем од пуног и дужем од пуног радног времена и накнаде плата за неизвршене а плаћене часове рада за: годишњи одмор, државне празнике и нерадне дане утврђене законом, плаћено одсуство, одсуство за стручно усавршавање, застоје у раду без кривице запослених и боловање које иде на терет послодавца.

Data were obtained on the basis of Monthly statistical report on employees and their wages (RAD-1). Presented are monthly averages of gross and net wages per employee as well as their nominal growth expressed in indices.

Average wages represent a quotient between total paid wages in month and number of employees paid in the referent month.

Wages of employees cover salaries for work in full time, part time and overtime work, payments from business subject resources for paid but not worked hours for: annual leave, national holidays and day-offs as prescribed by law, paid leave, paid leave for vocational training, work interruptions without employees' fault and sick-leave paid by employer.

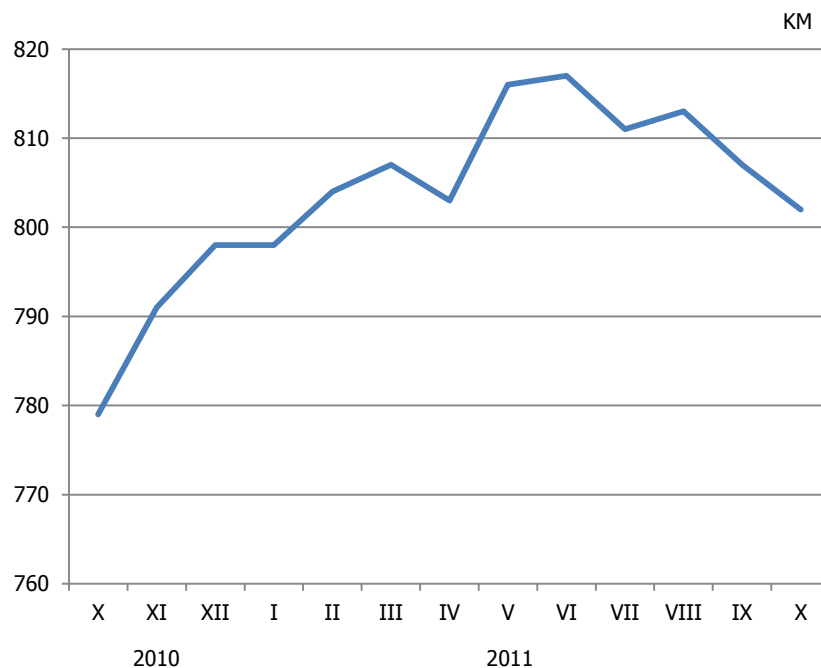
ПОДРУЧЈА / SECTIONS

Пољопривреда, лов и шумарство	A	<i>Agriculture, hunting and forestry</i>
Рибарство	B	<i>Fishing</i>
Вађење руда и камена	C	<i>Mining and quarrying</i>
Прерађивачка индустрија	D	<i>Manufacturing</i>
Производња и снабдијевање електричном енергијом, гасом и водом	E	<i>Electricity, gas and water supply</i>
Грађевинарство	F	<i>Construction</i>
Трговина на велико и трговина на мало, оправка моторних возила, мотоцикала и предмета за личну употребу и домаћинство	G	<i>Wholesale and retail trade, repair of motor vehicles, motorcycles and personal and household goods</i>
Угоститељство	H	<i>Hotels and restaurants</i>
Саобраћај, складиштење и комуникације	I	<i>Transport, storage and communication</i>
Финансијско посредовање	J	<i>Financial intermediation</i>
Пословање некретнинама, изнајмљивање и пословне дјелатности	K	<i>Real estate, renting and business activities</i>
Државна управа и одбрана, обавезно социјално осигурање	L	<i>Public administration and defense, compulsory social security</i>
Образовање	M	<i>Education</i>
Здравствени и социјални рад	N	<i>Health and social work</i>
Остале јавне, комуналне, друштвене, социјалне и личне услужне дјелатности	O	<i>Other community, social and personal service activities</i>

9.1. ПРОСЈЕЧНЕ ПЛАТЕ ЗАПОСЛЕНИХ ПО ПОДРУЧЈИМА
THE AVERAGE WAGES BY SECTIONS

KM

Подручја	Бруто <i>Gross</i>			Нето <i>Net</i>			Sections
	IX	X	I-X	IX	X	I-X	
УКУПНО	1330	1320	1322	807	802	808	TOTAL
A Пољопривреда, лов и шумарство	1039	1056	992	625	632	602	A Agriculture, hunting and forestry
B Рибарство	1019	1022	1013	620	621	622	B Fishing
C Вађење руда и камена	1592	1589	1618	966	964	987	C Mining and quarrying
D Прерађивачка индустрија	893	909	903	564	575	571	D Manufacturing
E Производња и снабдијевање електричном енергијом, гасом и водом	1556	1575	1563	939	950	949	E Electricity, gas and water supply
F Грађевинарство	986	982	961	595	596	587	F Construction
G Трговина на велико и трговина на мало, оправка моторних возила, мотоцикала и предмета за личну употребу и домаћинство	1007	1005	987	610	609	604	G Wholesale and retail trade, repair of motor vehicles, motorcycles and personal and household goods
H Угоститељство	893	885	893	542	538	547	H Hotels and restaurants
I Саобраћај, складиштење и комуникације	1292	1293	1286	790	791	792	I Transport, storage and communication
J Финансијско посредовање	2072	2031	2059	1253	1230	1255	J Financial intermediation
K Пословање некретнинама, изнајмљивање и пословне дјелатности	1013	1077	1046	612	649	636	K Real estate, renting and business activities
L Државна управа и одбрана, обавезно социјално осигурање	1779	1772	1769	1060	1056	1061	L Public administration and defense, compulsory social security
M Образовање	1476	1426	1451	890	860	883	M Education
N Здравствени и социјални рад	1721	1695	1690	1042	1027	1031	N Health and social work
O Остале јавне, комуналне, друштвене, социјалне и личне услужне дјелатности	1029	1044	1024	627	631	626	O Other community, social and personal service activities

Графикон 6. Просјечне нето плате запослених по мјесецима
Graph 6. The average net wages by months

9.2. НОМИНАЛНИ И РЕАЛНИ ИНДЕКСИ НЕТО ПЛАТА
NOMINAL AND REAL INDICES OF NET WAGES

Подручја	X 2011 IX 2011	X 2011 X 2010	X 2011 XII 2010	X 2011 Ø 2010	I-X 2011 I-X 2010	Sections
Номинални/ <i>Nominal</i>						
УКУПНО	99,3	103,0	100,4	102,3	103,4	TOTAL
A Пољопривреда, лов и шумарство	101,0	106,7	107,4	108,4	103,6	A Agriculture, hunting and forestry
B Рибарство	100,2	94,7	97,3	98,4	98,4	B Fishing
C Вађење руда и камена	99,7	102,0	100,7	102,0	105,0	C Mining and quarrying
D Прерађивачка индустрија	102,0	103,3	101,8	104,3	104,0	D Manufacturing
E Производња и снабдијевање електричном енергијом, гасом и водом	101,1	101,7	100,7	103,2	103,6	E Electricity, gas and water supply
F Грађевинарство	100,2	102,8	104,1	107,5	106,9	F Construction
G Трговина на велико и трговина на мало, оправка моторних возила, мотоцикала и предмета за личну употребу и домаћинство	99,9	101,8	101,6	104,1	103,7	G Wholesale and retail trade, repair of motor vehicles, motorcycles and personal and household goods
H Угоститељство	99,1	101,9	100,1	101,2	103,0	H Hotels and restaurants
I Саобраћај, складиштење и комуникације	100,1	100,9	100,4	102,2	102,8	I Transport, storage and communication
J Финансијско посредовање	98,2	101,4	100,0	100,7	102,8	J Financial intermediation
K Пословање некретнинама, изнајмљивање и пословне дјелатности	106,1	103,1	103,1	104,9	102,9	K Real estate, renting and business activities
L Државна управа и одбрана, обавезно социјално осигурање	99,7	102,6	100,1	100,9	101,4	L Public administration and defense, compulsory social security
M Образовање	96,6	102,9	96,2	97,3	100,0	M Education
N Здравствени и социјални рад	98,5	100,8	100,8	100,8	101,2	N Health and social work
O Остале јавне, комуналне, друштвене, социјалне и личне услужне дјелатности	100,7	101,4	100,8	102,6	101,9	O Other community, social and personal service activities
Реални/ <i>Real</i>						
УКУПНО	98,2	99,0	97,5	97,9	99,5	TOTAL
A Пољопривреда, лов и шумарство	99,9	102,6	104,3	103,8	99,7	A Agriculture, hunting and forestry
B Рибарство	99,1	91,1	94,4	94,2	94,7	B Fishing
C Вађење руда и камена	98,6	98,0	97,7	97,6	101,0	C Mining and quarrying
D Прерађивачка индустрија	100,9	99,3	98,8	99,8	100,1	D Manufacturing
E Производња и снабдијевање електричном енергијом, гасом и водом	100,0	97,8	97,8	98,8	99,7	E Electricity, gas and water supply
F Грађевинарство	99,1	98,8	101,0	102,9	102,8	F Construction
G Трговина на велико и трговина на мало, оправка моторних возила, мотоцикала и предмета за личну употребу и домаћинство	98,8	97,9	98,6	99,6	99,8	G Wholesale and retail trade, repair of motor vehicles, motorcycles and personal and household goods
H Угоститељство	98,1	98,0	97,2	96,8	99,1	H Hotels and restaurants
I Саобраћај, складиштење и комуникације	99,0	97,0	97,4	97,8	98,9	I Transport, storage and communication
J Финансијско посредовање	97,1	97,5	97,1	96,4	98,9	J Financial intermediation
K Пословање некретнинама, изнајмљивање и пословне дјелатности	105,0	99,1	100,1	100,4	99,0	K Real estate, renting and business activities
L Државна управа и одбрана, обавезно социјално осигурање	98,6	98,6	97,2	96,6	97,6	L Public administration and defense, compulsory social security
M Образовање	95,6	98,9	93,4	93,1	96,2	M Education
N Здравствени и социјални рад	97,4	97,0	97,9	96,5	97,4	N Health and social work
O Остале јавне, комуналне, друштвене, социјалне и личне услужне дјелатности	99,6	97,5	97,9	98,2	98,1	O Other community, social and personal service activities

**Начелник Одјелјења за израду публикационих
база података и статистичких публикација**
Владан Сибиновић

***Head of Division for Creation of Publication
Data Bases and Statistical Publications***
Vladan Sibinović

Дизајн
Владан Сибиновић

Design
Владан Сибиновић

Редакциони одбор
Јелена Ђокић, Милка Михолјчић, Нада Јаковљевић,
Биљана Ђукић, Богдана Радић

Redactional Board
*Jelena Đokić, Milka Miholjčić, Nada Jakovljević,
Biljana Đukić, Bogdana Radić*

Одговара
Др Радмила Чичковић, директор

Person responsible
Radmila Čičković, PhD, Director General

Издаје Републички завод за статистику, Република Српска, Бања
Лука, Вељка Млађеновића 12д - Тел. +387 51 332 700 –
Др Радмила Чичковић, директор - Тираж 30 – Излази мјесечно -
Преглед је објављен и на Интернету на адреси: www.rzs.rs.ba -
E-mail: stat@rzs.rs.ba - **Приликом коришћења података
обавезно навести извор**

*Published by Republika Srpska Institute of Statistics, Banja Luka, and
Veljka Mladenovića 12d - Tel. +387 51 332 700 - Radmila Čičković,
PhD, Director General - Total print run copies 30 - Monthly periodicity
– Review is available on the Internet at: www.rzs.rs.ba - E-mail:
stat@rzs.rs.ba - **These data can be used provided the source is
acknowledged***