



РЕПУБЛИКА СРПСКА
РЕПУБЛИЧКИ ЗАВОД ЗА СТАТИСТИКУ
REPUBLIKA SRPSKA
INSTITUTE OF STATISTICS

МЈЕСЕЧНИ СТАТИСТИЧКИ ПРЕГЛЕД MONTHLY STATISTICAL REVIEW

децембар
2011
December

БАЊА ЛУКА, ФЕБРУАР 2012.
BANJA LUKA, FEBRUARY 2012

МЈЕСЕЧНИ СТАТИСТИЧКИ ПРЕГЛЕД/ MONTHLY STATISTICAL REVIEW

Материјал припремили/ *Material prepared by*

Статистика индустрије и рударства/ *Industry and mining statistics*

Мирјана Бандур/ *Mirjana Bandur*
mirjana.bandur@rzs.rs.ba

Статистика шумарства/ *Forestry statistics*

Синиша Церкети/ *Siniša Čerketa*
sinisa.cerketa@rzs.rs.ba

Статистика грађевинарства/ *Construction statistics*

Желимир Радишић/ *Želimir Radišić*
zelimir.radisic@rzs.rs.ba

Статистика пољопривреде/ *Agriculture statistics*

Нада Шобот/ *Nada Šobot*
nada.sobot@rzs.rs.ba

Статистика унутрашње трговине/ *Domestic trade statistics*

Санела Васиљевић/ *Sanela Vasiljević*
sanela.vasiljevic@rzs.rs.ba

Статистика спољне трговине/ *External trade statistics*

Сања Стојчевић/ *Sanja Stojčević*
sanja.stojcevic@rzs.rs.ba

Статистика туризма/ *Tourism statistics*

Мирослав Илић/ *Miroslav Ilić*
miroslav.ilic@rzs.rs.ba

Статистика цијена/ *Price statistics*

Јасминка Милић/ *Jasminka Milić*
jasminka.milic@rzs.rs.ba
Билјана Тешић/ *Biljana Tešić*
biljana.tesic@rzs.rs.ba

Статистика рада/ *Labour statistics*

Даница Бабић/ *Danica Babić*
danica.babic@rzs.rs.ba

САДРЖАЈ CONTENTS

Страна
Page

УВОД <i>INTRODUCTION</i>	5
ЗНАКОВИ <i>SYMBOLS</i>	5
ОСНОВНИ ПОДАЦИ О РЕПУБЛИЦИ СРПСКОЈ <i>MAIN DATA ON REPUBLIKA SRPSKA</i>	6
1. ИНДУСТРИЈА И РУДАРСТВО <i>INDUSTRY AND MINING</i>	7
1.1. Индекси индустријске производње – по намјени <i>Indices of industrial production – by purpose</i>	7
1.2. Индекси индустријске производње - по областима <i>Indices of industrial production - by division</i>	8
1.3. Индекси запослених у индустрији <i>Indices of employees in industry</i>	9
2. ШУМАРСТВО <i>FORESTRY</i>	10
2.1. Производња, продаја и залихе шумских сортимената у државним шумама <i>Production, sale and stocks of forest assortments in state forests</i>	11
3. ГРАЂЕВИНАРСТВО <i>CONSTRUCTION</i>	12
3.1. Грађевинска активност <i>Construction activity</i>	12
4. ПОЉОПРИВРЕДА <i>AGRICULTURE</i>	13
4.1. Вриједност пољопривредних производа продатих на зеленим пијацама према групама производа <i>Value of agricultural products sold in green markets by group of products</i>	13
4.2. Продаја одабраних производа пољопривреде на зеленим пијацама <i>Sale of selected products of agriculture at green markets</i>	14
5. УНУТРАШЊА ТРГОВИНА <i>DOMESTIC TRADE</i>	15
5.1. Индекси промета робе у трговини на мало по трговинским подразредима <i>Indices of turnover in retail trade by subclass of trading activities</i>	15
6. СПОЉНА ТРГОВИНА <i>EXTERNAL TRADE</i>	16
6.1. Увоз и извоз према секторима стандардне трговинске класификације <i>Export and import according to standard international trade classification</i>	16
6.2. Увоз и извоз према класификацији дјелатности <i>Export and import according to the Classification of activities</i>	17
6.3. Увоз и извоз према хармонизованом систему <i>Export and import according to harmonised system</i>	18

САДРЖАЈ CONTENTS

Страна
Page

7. ТУРИЗАМ <i>TOURISM</i>	22
7.1. Доласци и ноћења туриста <i>Tourist arrivals and nights</i>	22
7.2. Доласци и ноћења страних туриста по земљи пребивалишта <i>Tourist arrivals and nights of foreign tourists by country of residence</i>	23
7.3. Доласци и ноћења туриста по врсти туристичких мјеста <i>Tourist arrivals and nights by type of tourist resorts</i>	24
7.4. Доласци и ноћења туриста по врсти објеката за смјештај <i>Tourist arrivals and nights by type of accommodation facilities</i>	24
8. ЦИЈЕНЕ <i>PRICES</i>	25
8.1. Индекси потрошачких цијена према класификацији COICOP <i>Consumer price indices according to COICOP</i>	27
8.2. Индекси потрошачких цијена са привременим умањењима цијена <i>Consumer price index with temporary reduction of prices</i>	28
8.3. Индекси потрошачких цијена (Ø2005=100) <i>Consumer price indices (Ø2005=100)</i>	29
8.4. Индекси потрошачких цијена (Ø2010=100) <i>Consumer price indices (Ø2010=100)</i>	31
8.5. Индекси цијена произвођача индустријских производа <i>Producer Price Indices of industrial products</i>	35
9. СТАТИСТИКА РАДА <i>LABOUR STATISTICS</i>	37
9.1. Просјечне плате запослених по подручјима <i>Average wages by section</i>	38
9.2. Номинални и реални индекси нето плата <i>Nominal and real indices of net wages</i>	39

УВОД

Мјесечни статистички преглед је статистичка публикација Републичког завода за статистику која приказује службене статистичке податке, који се на мјесечном нивоу прикупљају према Статистичком програму.

Мјесечни подаци за текућу годину су претходни подаци тако да се могу појавити накнадне исправке.

Републички завод за статистику од 1. јануара 2001. године податке исказује према Класификацији дјелатности („Службени гласник Републике Српске“, број 4/97).

Класификација дјелатности је општи стандард упоредив са Међународном класификацијом дјелатности УН (ISIC - rev 3) и Класификацијом дјелатности ЕУ (NACE - rev 1).

Изражавамо захвалност свим сарадницима који су учествовали у изради ове публикације.

Републички завод за статистику ће бити захвалан на свим примједбама и сугестијама које би допринијеле побољшању публикације.

INTRODUCTION

Monthly Statistical Review is a statistical publication of Republika Srpska Institute of Statistics, presenting official statistical data collected on the monthly level in accordance with the Statistical Programme.

Monthly data for the current year are previous data, so additional corrections can occur.

Since 1st January 2001 data have been published according to the Classification of Activities ("Official Gazette of Republika Srpska", No. 4/97).

The Classification of Activities is a common standard comparable with both the International Standard Industrial Classification of All Economic Activities (ISIC Rev.3) and the Statistical Classification of Economic Activities in the European Community (NACE Rev.1).

We are thankful to all our staff participating in creation of this publication.

Republika Srpska Institute of Statistics will highly appreciate any remarks and suggestions that could improve the publication.

ЗНАКОВИ

-	нема појаве
...	не располаже се податком
0	податак је мањи од 0,5 од дате јединице мјере
()	непотпун, недовољно провјерен или процијењен податак
*	исправљен податак
∅	просјек
1)	знак за напомену

SYMBOLS

-	<i>no occurrence</i>
...	<i>data not available</i>
0	<i>data is lower than 0.5 of the given unit of measure</i>
()	<i>incomplete, not enough adjusted or estimated data</i>
*	<i>corrected data</i>
∅	<i>average</i>
1)	<i>footnote</i>

ОСНОВНИ ПОДАЦИ О РЕПУБЛИЦИ СРПСКОЈ MAIN DATA ON REPUBLIKA SRPSKA

ГЕОГРАФСКИ ПОДАЦИ GEOGRAPHICAL DATA

ПОВРШИНА (према Дејтонском споразуму) **24 858* km²**
AREA (according to the Dayton peace agreement)

СТАНОВНИШТВО POPULATION

процјена за 2006. годину **1 443 709**
estimation for year 2006

процјена за 2007. годину **1 439 673**
estimation for year 2007

процјена за 2008. годину **1 437 477**
estimation for year 2008

процјена за 2009. годину **1 435 179**
estimation for year 2009

процјена за 2010. годину **1 433 038**
estimation for year 2010

БРОЈ СТАНОВНИКА НА 1 km² **57,6**
POPULATION PER 1 km²

БРОЈ НАСЕЉА **2 746²⁾**
NUMBER OF SETTLEMENTS

БРУТО ДОМАЋИ ПРОИЗВОД GROSS DOMESTIC PRODUCT

БРУТО ДОМАЋИ ПРОИЗВОД ЗА 2006. ГОДИНУ - концепт SNA **6 543 726 000 KM**
GROSS DOMESTIC PRODUCT, YEAR 2006 (SNA CONCEPT)

БРУТО ДОМАЋИ ПРОИЗВОД ЗА 2007. ГОДИНУ - концепт SNA **7 350 985 000 KM**
GROSS DOMESTIC PRODUCT, YEAR 2007 (SNA CONCEPT)

БРУТО ДОМАЋИ ПРОИЗВОД ЗА 2008. ГОДИНУ - концепт SNA **8 489 287 000 KM**
GROSS DOMESTIC PRODUCT, YEAR 2008 (SNA CONCEPT)

БРУТО ДОМАЋИ ПРОИЗВОД ЗА 2009. ГОДИНУ - концепт SNA **8 222 974 000 KM**
GROSS DOMESTIC PRODUCT, YEAR 2009 (SNA CONCEPT)

БРУТО ДОМАЋИ ПРОИЗВОД ЗА 2010. ГОДИНУ - концепт SNA **8 308 120 000 KM**
GROSS DOMESTIC PRODUCT, YEAR 2010 (SNA CONCEPT)

¹⁾ Процјена броја становника је ревидирана на основу података виталне статистике од 2002. године.
Estimated number of citizens was revised on the basis of Vital statistics data from year 2002.

²⁾ Број насеља усаглашен на основу базе статистичких кругова преузетих од Републичке управе за геодетске и имовинско – правне послове
Number of settlements was established according to the database of statistical areas taken over from the Republic Administration for Geodetic and Property – Legal Affairs

* Извор: Републичка управа за геодетске и имовинско-правне послове
Source: Republic administration for Geodetic and Proprietary-Legal Affairs

ИНДЕКСИ ИНДУСТРИЈСКЕ ПРОИЗВОДЊЕ

INDICES OF INDUSTRIAL PRODUCTION

Индустриска производња остварена у децембру 2011. године у односу на просјечну мјесечну производњу у 2010. години већа је за 8,2%, док је у односу на претходни мјесец текуће године мања за 4,1% и у односу на исти мјесец прошле године мања за 6,7%.

Индустриска производња остварена у периоду јануар – децембар 2011. године у поређењу са истим периодом прошле године већа је за 4,7%.

Посматрано по економској намјени индустриских производа у периоду јануар – децембар 2011. године у односу на исти период прошле године остварен је раст производње трајних производа за 26,6%, интермедијарних производа за 6,3%, енергије за 4,8% и нетрајних производа за 2,2%, док је производња капиталних производа мања за 5,3%.

Подаци дати у овом Билтену добијени су на основу Мјесечног извјештаја индустрије (ИНД-1). Извјештај ИНД-1 подносе у узорак изабрана предузећа чија је претежна дјелатност по Класификацији дјелатности (КД) разврстана у подручја: вађење руда и камена, прерађивачка индустрија и производња и снабдијевање електричном енергијом, гасом и водом. Узорком су обухваћене и индустриске јединице неиндустриских предузећа.

Индекси индустриске производње израчунавају се коришћењем Laspeyres-ове формуле те базних цијена и пондера у чијој је основи додана вриједност из 2005. године.

Мјесечни индекси изражавају стварно постигнуту готову производњу одређеног мјесеца из које нису елиминисане сезонске и мјесечне варијације проузроковане различитим бројем радних дана.

Industrial production realised in December 2011 compared to the average monthly production in 2010 was 8.2% higher, while compared to November 2011 it was 4.1% lower, and compared to the same month of 2010 it was 6.7% lower.

Industrial production realised in the period January – December 2011, compared to the same period of the previous year, was 4.7% higher.

Considering the economic purpose of industrial products in the period January – December 2011 compared to the same period of the previous year production of durable consumer goods was 26.6% higher, intermediate goods 6.3% higher, energy 4.8% higher and non - durable consumer goods 2.2% higher, while production of capital goods was 5.3% lower.

Data presented in this Review were obtained through the Monthly Report of Industry (IND-1). The report IND-1 is submitted by sample enterprises whose principal activity according to the Classification of activities is classified into the following sections: Mining and quarrying, Manufacturing and Electricity, gas and water supply. Industrial units of non-industrial enterprises are also covered by the sample.

Indices of industrial production are calculated using the Laspeyres's formula, as well as base prices and weights based on the value added from 2005.

Monthly indices present real achieved production in a certain month where seasonal and monthly variations caused by different number of working days were not eliminated.

1.1. ИНДЕКСИ ИНДУСТРИЈСКЕ ПРОИЗВОДЊЕ - ПО НАМЈЕНИ
INDICES OF INDUSTRIAL PRODUCTION - BY PURPOSE

∅2010=100

	XII 2011 ∅2010	XII 2011 XI 2011	XII 2011 XII 2010	I-XII 2011 I-XII 2010	
ИНДУСТРИЈА УКУПНО	108,2	95,9	93,3	104,7	INDUSTRY TOTAL
AE Енергија	115,0	98,9	86,1	104,8	AE Energy
AI Интермед, произ., осим енергије	94,1	81,4	102,6	106,3	AI Intermediate goods except energy
B Капитални производи	122,2	121,4	110,9	94,7	B Capital goods
CD Трајни производи за широку пот.	118,6	106,6	90,6	126,6	CD Durable consumer goods
CN Нетрајни произ. за широку пот.	109,6	106,5	97,8	102,2	CN Non durable consumer goods

1.2. ИНДЕКСИ ИНДУСТРИЈСКЕ ПРОИЗВОДЊЕ - ПО ОБЛАСТИМА
INDICES OF INDUSTRIAL PRODUCTION - BY DIVISION

∅2010=100

	XII 2011 ∅2010	XII 2011 XI 2011	XII 2011 XII 2010	I-XII 2011 I-XII 2010	
ИНДУСТРИЈА УКУПНО	108,2	95,9	93,3	104,7	INDUSTRY TOTAL
C ВАЂЕЊЕ РУДА И КАМЕНА	119,8	83,5	100,4	118,2	C MINING AND QUARRYING
10 Вађење каменог и мрког угља, лигнита и тресета	140,0	89,6	94,9	121,6	10 Mining of coal and lignite, extraction of peat
13 Вађење руда метала	94,6	76,2	143,8	104,2	13 Mining of metal ores
14 Вађење осталих руда и камена	70,9	58,7	73,3	134,4	14 Other mining and quarrying
D ПРЕРАЂИВАЧКА ИНДУСТРИЈА	105,3	97,0	100,6	103,9	D MANUFACTURING
15 Произ. прехрам. произ. и пића	100,2	101,4	95,0	95,3	15 Mfr. of food prod. and beverages
16 Произ. дуванских производа	212,2	208,5	133,3	74,3	16 Mfr. of tobacco products
17 Произ. текст. предива и тканина	80,1	97,6	72,2	122,2	17 Mfr. of textiles
18 Произ. одјевних предмета, дорада и бојење крзна	100,9	87,5	98,1	102,2	18 Mfr. of wearing apparel, dressing and dyeing of fur
19 Произ. коже и предмета од коже и обуће	114,4	109,2	99,7	117,9	19 Leather tanning and dressing: luggage, saddlery handbags, shoes etc manufacture
20 Прерада и производи од дрвета и плуте	104,8	88,9	115,2	114,0	20 Mfr. of wood and wood, cork, straw and plaiting mat. products
21 Произ. целулозе, папира и производа од папира	102,2	110,9	92,2	96,5	21 Mfr. of pulp, paper and paper products
22 Издавачка дјел., штампање и репродукција сним. медија	126,9	113,9	84,4	97,1	22 Publishing, printing and reproduction of recorded media
23 Произ. кокса и деривата нафте	143,1	122,4	137,8	115,5	23 Mfr. of coke, refined petroleum products and nuclear fuel
24 Произ. хемикалија и хемијских производа	119,6	111,0	116,8	112,7	24 Mfr. of chemicals and chemical products
25 Произ. производа од гуме и пластике	127,1	115,7	91,5	99,4	25 Mfr. of rubber and plastic products
26 Произ. производа од осталих минерала	50,4	38,3	87,8	103,2	26 Mfr. of other non-metallic mineral products
27 Произ. основних метала	102,4	89,0	106,7	100,7	27 Mfr. of basic metals
28 Произ. металних производа, осим машина	120,6	103,9	112,8	102,8	28 Mfr. of fabricated metal prod., except machinery and equipment
29 Произ. осталих машина и уређаја	118,3	127,6	131,4	71,6	29 Mfr. of machinery and equipment n.e.c.
30 Произ. канцеларијских и рачунарских машина	136,9	93,3	166,3	132,9	30 Mfr. of office machinery and computers
31 Произ. других електричних машина и апарата	87,1	91,4	60,2	105,1	31 Mfr. of electrical machinery and apparatus n.e.c.
32 Произ. радио, ТВ и комуникационе опреме	99,6	99,6	46,5	98,3	32 Mfr. of radio, television and communication equipment and apparatus
33 Произ. медицинских, прецизних и оптичких инструмената	124,7	145,5	78,3	119,5	33 Mfr. of medical, precision and optical instr., watches and clocks
34 Произ. моторних возила и приколица	114,0	149,3	128,9	105,3	34 Mfr. of motor vehicles, trailers and semi-trailers
35 Произ. осталих саоб. средстава	76,1	113,2	51,4	79,9	35 Mfr. of other transport equip.
36 Произ. намјештаја и сличних производа	123,4	104,7	98,5	124,8	36 Mfr. of furniture, manufact. n.e.c.
37 Рециклажа	83,6	148,9	106,0	89,6	37 Recycling
E ПРОИЗ. И СНАБД. ЕЛ.ЕН, ГАСОМ, И ВОДОМ	107,4	101,7	82,0	100,0	E ELECTRICITY, GAS AND WATER SUPPLY
40 Произ. и снабд. ел. енергијом, гасом, паром и топлим водом	107,4	101,7	82,0	100,0	40 Electricity, gas and hot water supply

ИНДЕКСИ ЗАПОСЛЕНИХ У ИНДУСТРИЈИ

INDICES OF EMPLOYEES IN INDUSTRY

Број запослених у индустрији у децембру 2011. године у односу на претходни мјесец текуће године мањи је за 0,5%, у односу на просјечан мјесечни број запослених у 2010. години мањи је за 4,1% и у односу на исти мјесец прошле године за 4,6%.

Број запослених у индустрији у периоду јануар–децембар 2011. године у поређењу са истим периодом прошле године мањи је за 2,5%.

Number of employees in industry in December 2011, compared to November 2011, was 0.5% lower, compared to the average monthly number of employees in 2010 it was 4.1% lower and compared to the same month of 2010 it was 4.6% lower.

Number of employees in industry in the period January–December 2011, compared to the same period of the previous year, was 2.5% lower.

1.3. ИНДЕКСИ ЗАПОСЛЕНИХ У ИНДУСТРИЈИ – ПО ОБЛАСТИМА
INDICES OF EMPLOYEES IN INDUSTRY – BY DIVISION

Ø2010=100

	XII 2011 Ø2010	XII 2011 XI 2011	XII 2011 XII 2010	I–XII 2011 I–XII 2010	
ИНДУСТРИЈА УКУПНО	95,9	99,5	95,4	97,5	INDUSTRY TOTAL
C ВАЂЕЊЕ РУДА И КАМЕНА	102,4	99,5	102,5	103,1	C MINING AND QUARRYING
10 Вађење каменог и мрког угља, лигнита и тресета	99,4	100,1	99,5	100,2	10 Mining of coal and lignite, extraction of peat
13 Вађење руда метала	114,2	98,7	113,7	113,5	13 Mining of metal ores
14 Вађење осталих руда и камена	86,9	99,6	87,9	91,0	14 Other mining and quarrying
D ПРЕРАЂИВАЧКА ИНДУСТРИЈА	94,6	99,5	94,0	96,4	D MANUFACTURING
15 Произ. прехран. произ. и пића	90,9	99,6	87,1	94,1	15 Mfr. of food prod. and beverages
16 Произ. дуванских производа	71,3	98,8	78,0	78,5	16 Mfr. of tobacco products
17 Произ. текст. предива и тканина	112,8	101,2	109,0	106,2	17 Mfr. of textiles
18 Произ. одјевних предмета, дорада и бојење крзна	62,6	100,9	65,6	66,7	18 Mfr. of wearing apparel, dressing and dyeing of fur
19 Произ. коже и предмета од коже и обуће	118,3	100,4	109,1	114,0	19 Mfr. of leather tanning and dressing: luggage, saddler, handbags, shoes etc
20 Прерада и производи од дрвета и плуте	97,8	98,2	97,7	99,6	20 Mfr. of wood and wood, cork, straw and plaiting mat. Products
21 Произ. целулозе, папира и производа од папира	93,5	100,0	96,8	94,5	21 Mfr. of pulp, paper and paper products
22 Издавачка дјел., штампање и репродукција сним. медија	95,0	100,5	94,6	96,8	22 Publishing, printing and reproduction of recorded media
23 Произ. кокса и деривата нафте	95,6	100,3	95,1	96,9	23 Mfr. of coke, refined petroleum products and nuclear fuel
24 Произ. хемикалија и хемијских производа	97,3	99,6	98,7	97,9	24 Mfr. of chemicals and chemical products
25 Произ. производа од гуме и пластике	90,6	93,4	93,7	97,1	25 Mfr. of rubber and plastic products
26 Произ. производа од осталих минерала	88,2	97,6	90,6	92,1	26 Mfr. of other non-metallic mineral products
27 Производња основних метала	92,2	98,8	97,8	92,8	27 Mfr. of basic metals
28 Произ. металних производа, осим машина	91,9	99,2	94,5	93,9	28 Mfr. of fabricated metal prod., except machinery and equipment
29 Произ. осталих машина и уређаја	95,9	100,0	103,1	94,6	29 Mfr. of machinery and equipment n.e.c.
30 Произ. канцеларијских и рачунарских машина	121,2	99,4	121,0	111,6	30 Mfr. of office machinery and computers
31 Произ. других електричних машина и апарата	93,8	100,4	92,4	99,3	31 Mfr. of electrical machinery and apparatus n.e.c.
32 Произ. радио, ТВ и комуникационе опреме	110,6	100,0	109,7	124,9	32 Mfr. of radio, television and communication equipment and apparatus
33 Произ. медицинских, прецизних и оптичких инструмената	97,8	103,2	99,4	96,5	33 Mfr. of medical, precision and optical instruments, watches and clocks
34 Произ. моторних возила и приколица	88,2	98,5	93,0	93,1	34 Mfr. of motor vehicles, trailers and semi-trailers
35 Произ. осталих саоб. средстава	97,2	99,6	96,1	99,3	35 Mfr. of other transport equip.
36 Произ. намјештаја и сличних производа	89,4	100,0	89,1	97,2	36 Mfr. of furniture, manufact n.e.c.
37 Рециклажа	92,7	98,6	92,1	95,0	37 Recycling
E ПРОИЗ. И СНАБД. ЕЛ. ЕН, ГАСОМ И ВОДОМ	100,0	100,2	99,2	100,1	E ELECTRICITY, GAS AND WATER SUPPLY
40 Произ. и снабд. ел. енергијом, гасом, паром и топлом водом	100,0	100,2	99,2	100,1	40 Electricity, gas and hot water supply

Производња шумских сортимената у децембру 2011. године у односу на децембар 2010. године мања је за 27,5%.

Продаја шумских сортимената у децембру 2011. године у односу на децембар 2010. године мања је за 10,1%.

Производња шумских сортимената у периоду јануар – децембар 2011. у односу на исти период 2010. године већа је за 6,9%.

Продаја шумских сортимената у периоду јануар – децембар 2011. у односу на исти период 2010. године већа је за 8,1%.

Production of forest assortments in December 2011 compared to December 2010 was 27.5% lower.

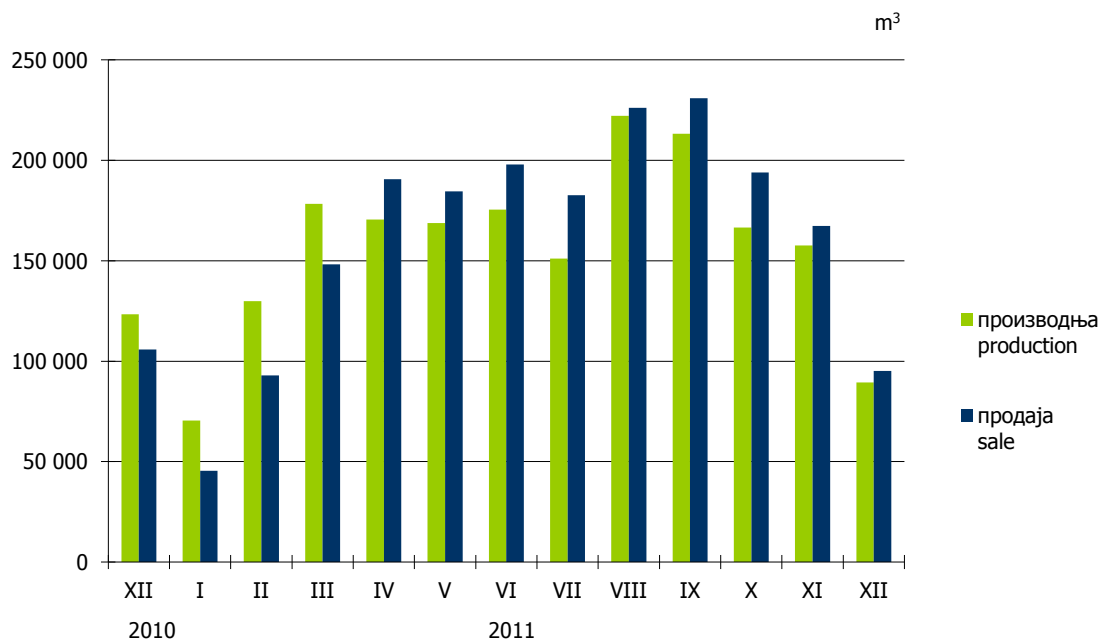
Sale of forest assortments in December 2011 compared to December 2010 was 10.1% lower.

Production of forest assortments in the period January - December 2011 compared to the same period of the previous year was 6.9% higher.

Sale of forest assortments in the period January - December 2011 compared to the same period of the previous year was 8.1% higher.

Подаци о производњи, продаји и залихама шумских сортимената добијени су на основу Мјесечног извјештаја о производњи шумских сортимената (ШУМ-22). Овим извјештајем су обухваћена сва предузећа из области шумарства која се баве сталном производњом шумских сортимената из шума у државној својини, без обзира да ли им је производња шумских сортимената претежна дјелатност. Од 2002. године подаци о производњи шумских сортимената прикупљају се према Номенклатури производа и услуга шумарства, а која је припремљена на основу Листе карактеристичних дјелатности шумарства коју је израдио Еуростат - Статистичка канцеларија Европске Комисије и објавио као саставни дио Приручника за економске рачуне пољопривреде и шумарства, крајем 1997. године.

Data on production, sale and stocks of forest assortments are based on the Monthly report on production of forest assortments (SUM-22). This report is submitted by all enterprises from the forestry sector producing forest assortments in state forests permanently, regardless of production of forest assortments being their main activity or not. Since the beginning of 2002, data on production of forest assortments have been collected according to the Nomenclature of forestry products and services, which is harmonised with the List of characteristic activities of the forestry industry and which was prepared and published by Eurostat – Statistical Office of the European Communities as an integral part of the Manual on Economic Accounts for Agriculture and Forestry, at the end of 1997.



Графикон 1. Производња и продаја шумских сортимената по мјесецима, м³
Graph 1. Production and sale of forest assortments by month, m³

2.1. ПРОИЗВОДЊА, ПРОДАЈА И ЗАЛИХЕ ШУМСКИХ СОРТИМЕНАТА У ДРЖАВНИМ ШУМАМА
PRODUCTION, SALE AND STOCKS OF FOREST ASSORTMENTS IN STATE FORESTSm³

	Производња <i>Production</i>				Продаја <i>Sale</i>				Залихе XII <i>Stocks</i> XII	
	XII		I – XII		XII		I – XII			
	2010	2011	2010	2011	2010	2011	2010	2011	2011	
УКУПНО	123 348	89 394	1 771 841	1 893 542	105 780	95 069	1 809 701	1 955 500	152 463	TOTAL
ЧЕТИНАРИ	56 618	39 344	715 473	800 108	45 305	42 893	742 016	828 899	46 252	CONIFERS
Трупци четинара	38 778	26 870	483 454	525 658	29 248	29 370	503 675	547 356	29 727	<i>Logs, coniferous</i>
Рудничко дрво четинара	2 661	2 915	36 445	56 753	3 268	3 123	42 604	65 377	3 424	<i>Pit props, coniferous</i>
Остало дуго дрво четинара ¹⁾	768	346	5 325	8 472	677	423	5 875	8 412	449	<i>Other long coniferous wood¹⁾</i>
Просторно дрво четинара ²⁾	14 365	9 161	189 982	208 776	12 066	9 927	189 615	207 299	12 638	<i>Cord coniferous wood²⁾</i>
Огрјевно дрво четинара	46	52	267	449	46	50	247	455	14	<i>Coniferous firewood</i>
Остало грубо обрађено дрво четинара ⁴⁾	-	-	-	-	-	-	-	-	-	<i>Other roughly worked coniferous wood⁴⁾</i>
ЛИШЋАРИ	66 730	50 050	1 056 368	1 093 434	60 475	52 176	1 067 685	1 126 601	106 211	BROADLEAVES
Трупци лишћара	19 854	13 796	328 593	341 217	21 677	16 385	344 290	362 749	10 868	<i>Logs, broadleaves</i>
Рудничко дрво лишћара	325	34	1 621	1 597	311	51	1 699	1 853	12	<i>Pit props, broadleaves</i>
Остало дуго дрво лишћара ¹⁾	1 090	18	14 839	15 965	532	344	14 114	18 102	558	<i>Other long broadleaf wood¹⁾</i>
Просторно дрво лишћара ²⁾	10 998	7 159	150 751	144 153	8 606	5 200	157 620	150 403	10 736	<i>Cord broadleaf wood²⁾</i>
Огрјевно дрво лишћара ³⁾	34 450	29 004	559 876	589 586	29 336	30 157	549 274	592 578	84 037	<i>Broadleaf firewood³⁾</i>
Остало грубо обрађено дрво лишћара ⁴⁾	13	39	688	916	13	39	688	916	-	<i>Other roughly worked broadleaf wood⁴⁾</i>

¹⁾ Обухвата дрво погодно за мех. прераду, стубове за ЕЛ и ТТ и остало обло дрво.

²⁾ Обухвата дрво за дрвене плоче, целулозно и танинско дрво погодно за хемијску прераду (обло и цијепано дрво).

³⁾ Укључује и дрво за дрвени угаљ.

⁴⁾ Укључује ситно техничко дрво, цијепане дрвене мотке и коље.

¹⁾ Including wood suitable for mechanical treatment, posts for electrical wires and TT, and other round wood.

²⁾ Including wood for wooden plate, pulpwood and tannin wood suitable for chemical processing (round and chopped wood).

³⁾ Including wood for wooden coal.

⁴⁾ Including thin technical wood, split poles, and pickets.

Вриједност извршених радова у децембру 2011. године у односу на просјечну вриједност извршених радова у 2010. години већа је за 53,2%, у односу на претходни мјесец већа за 18,9% и у односу на децембар 2010. године за 5,2%.

Вриједност извршених радова у периоду јануар – децембар 2011. године у односу на исти период прошле године мања је за 2,0%.

Број радника на градилиштима у децембру 2011. године у односу на претходни мјесец мањи је за 0,7%, у односу на просјечан број радника у 2010. години мањи је за 7,4% и у односу на децембар 2010. године за 11,1%.

Извршени ефективни часови у децембру 2011. године у односу на претходни мјесец мањи су за 1,2%, у односу на просјечно извршене ефективне часове рада у 2010. години мањи су за 3,5% и у односу на децембар 2010. године за 10,5%.

Подаци дати у овом саопштењу добијени су на основу Мјесечног извјештаја грађевинарства (ГРАЂ-21). Извјештај ГРАЂ-21 подносе пословни субјекти чија је претежна дјелатност, према Класификацији дјелатности заснованој на NACE Rev.1.1, разврстана у подручје F-Грађевинарство, као и грађевинске јединице у саставу неграђевинских пословних субјеката.

Мјесечним извјештајем грађевинарства обухваћени су пословни субјекти чија је годишња вриједност извршених радова $\geq 500\ 000$ КМ.

Вриједност извршених радова формирана је на бази текућих цијена и представља обрачунату вриједност извршених радова, а не вриједност наплаћених радова.

Број радника на градилиштима формиран је на бази стања посљедњег дана у извјештајном мјесецу. Не укључују се радници ангажовани на административним и инжењерско – техничким пословима.

Извршени ефективни часови добијени су на основу остварених часова у редовном и прековременом раду (без административних и инжењерско – техничких часова), без обзира да ли су плаћени по часу, норми или акорду.

Value of performed work in December 2011, compared to the average value of performed work in 2010, was 53.2% higher, compared to previous month 18.9% higher, and compared to December 2010 it was 5.2% higher.

Value of work performed in the period January - December 2011, compared to the same period of the previous year, was 2.0% lower.

Number of workers on construction sites in December 2011, compared to the previous month, was 0.7% lower, compared to the average number of workers in 2010, 7.4% lower, and compared to December 2010 it was 11.1% lower.

Performed effective hours in December 2011, compared to the previous month, were 1.2% lower, compared to the average of performed effective work hours in 2010, 3.5% lower, and compared to December 2010, 10.5% lower.

Data given in this Release were obtained through the Monthly report on construction work (GRAD-21). GRAD-21 is submitted by business entities whose predominant activity, according to the Classification of activities based on NACE Rev 1.1, is in the section F-Construction, as well as by construction units which are in composition of non-construction business entities.

Monthly report on construction covers business entities whose annual value of performed work is higher than or equal to 500 000 KM.

Value of performed work is based on current prices and presents accounted value of performed work, not the value of work for which payments were collected.

Number of workers on construction sites was formed on the basis of the state on the last day of the reporting month. It does not include workers engaged in administrative and engineer - technical work.

Performed effective hours were obtained through performed hours in regular and overtime work (excluding administrative and engineer - technical hours), regardless of these being paid by hour, norm or chord.

3.1. ГРАЂЕВИНСКА АКТИВНОСТ CONSTRUCTION ACTIVITY

Ø2010=100

	Индекси/Indices				
	XII 2011 Ø 2010	XII 2011 XI 2011	XII 2011 XII 2010	I-XII 2011 I-XII 2010	
Вриједност извршених радова	153,2	118,9	105,2	98,0	Value of performed work
Број радника на градилиштима	92,6	99,3	88,9	87,1	Number of workers on construction sites
Извршени ефективни часови	96,5	98,8	89,5	88,5	Performed effective hours

Вриједност продаје пољопривредних производа на зеленим пијацама у децембру 2011. године износи 1 371 844 КМ, што у поређењу са истим мјесецом прошле године представља смањење од 429 005 КМ или 23,8%. У поређењу са новембром 2011. године вриједност продаје пољопривредних производа на зеленим пијацама у децембру 2011. године је мања за 257 951 КМ или 15,8%.

У структури укупне продаје пољопривредних производа на зеленим пијацама, у децембру 2011. године воће учествује са 19%, поврће са 18%, млијеко и млијечни производи са 13%, живина и јаја са 12%, гомољасто, корјенасто и луковичасто биље са 9%, легуминозно плодовито биље са 9%, група остали производи са 9%, жита и производи од жита са 6%, мед са 4% и грожђе са 1%.

Подаци који се објављују у овом прегледу добијени су на основу Мјесечног извјештаја промета производа на пијацама (ТРГ-13). Овим извјештајем обухвата се продаја коју врше индивидуални произвођачи на пијацама.

Value of sale of agricultural products in green markets in December 2011 was 1 371 844 KM which, compared to the same month of the previous year, was 429 005 KM less, or 23.8% lower. Compared to November 2011, value of sale of agricultural products at green markets in December 2011 was 257 951 KM less, or 15.8% lower.

In December 2011, in total sale group of agricultural products in green markets, fruits participated with 19%, vegetables with 18%, milk and dairy products with 13%, poultry and eggs with 12%, bulbous and root crops plants with 9%, leguminous crops with 9%, group of other products with 9%, cereals and cereal products with 6%, honey with 4%, and grapes with 1%.

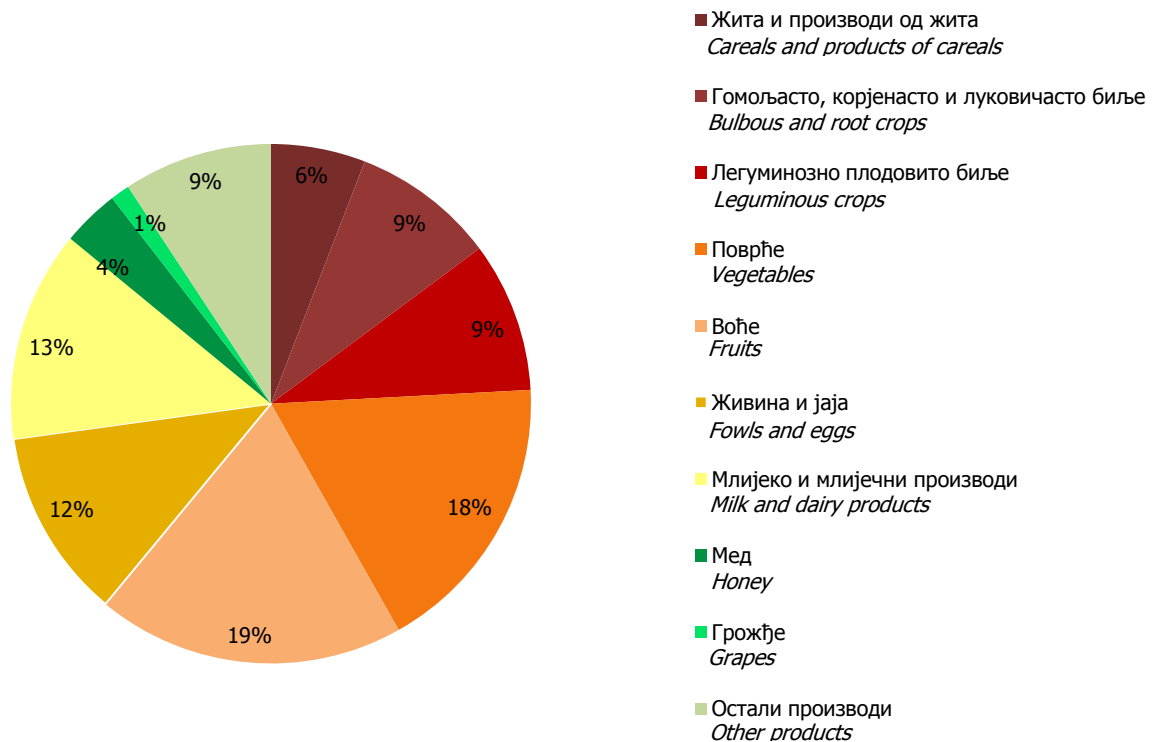
The data published in this review were obtained on the basis of the Monthly report on turnover products at markets (TRG-13). Sale realised by individual agricultural producers in markets is covered by this report.

4.1. ВРИЈЕДНОСТ ПОЉОПРИВРЕДНИХ ПРОИЗВОДА ПРОДАТИХ НА ЗЕЛЕНИМ ПИЈАЦАМА ПРЕМА ГРУПАМА ПРОИЗВОДА VALUE OF AGRICULTURAL PRODUCTS SOLD AT GREEN MARKETS BY GROUP OF PRODUCTS

	Вриједност у КМ Value in KM	Индекси вриједности Indices of value		
		XII 2011 XII 2010	XII 2011 XI 2011	
УКУПНО	1 371 844	76,2	84,2	TOTAL
Жита и производи од жита	80 662	85,2	91,6	Cereals and cereal products
Гомољасто, корјенасто и луковичасто биље	122 533	71,5	84,5	Bulbous and root crops
Легуминозно плодовито биље	128 103	117,2	103,2	Leguminous crops
Поврће	242 411	102,6	53,2	Vegetables
Воће	263 032	78,4	103,4	Fruits
Грожђе	16 432	45,9	52,4	Grapes
Прерађевине воћа	30 774	63,7	117,0	Fruit products
Живина и јаја	162 348	78,7	88,4	Poultry and eggs
Млијеко и млијечни производи	180 147	73,7	102,9	Milk and dairy products
Вуна и перје	99	79,6	69,2	Wool and feathers
Мед	48 990	48,1	106,1	Honey
Риба	1 430	95,0	408,6	Fish
Остали производи	94 883	44,1	95,2	Other products

4.2. ПРОДАЈА ОДАБРАНИХ ПРОИЗВОДА ПОЉОПРИВРЕДЕ НА ЗЕЛЕНИМ ПИЈАЦАМА
SALE OF SELECTED PRODUCTS OF AGRICULTURE IN GREEN MARKETS

	Количина, kg <i>Quantity, kg</i>	Вриједност, KM <i>Value, KM</i>	Просјечна цијена за kg <i>Average price per kg</i>	Индекси вриједности <i>Indices of value</i>		
				XII 2011 XII 2010	XII 2011 XI 2011	
Пшеница и раж	21 147	10 753	0,51	74,2	99,5	<i>Wheat and rye</i>
Кукуруз у зрну	60 922	28 593	0,47	88,4	80,9	<i>Maize, grains</i>
Пшенично брашно	9 866	16 315	1,65	149,1	96,3	<i>Flour, wheat</i>
Кукурузно брашно	9 881	15 394	1,56	78,9	103,3	<i>Flour, maize</i>
Кромпир	67 608	52 893	0,78	72,9	83,0	<i>Potatoes</i>
Црни лук	27 085	26 649	0,98	80,2	81,3	<i>Onions</i>
Бијели лук	5 817	42 990	7,39	65,5	88,7	<i>Garlic</i>
Пасуљ	25 663	128 103	4,99	117,2	103,2	<i>Beans</i>
Паприка	12 796	34 244	2,68	94,2	42,1	<i>Peppers</i>
Парадајз	8 119	19 923	2,45	67,5	51,2	<i>Tomato</i>
Зелена салата	5 034	14 516	2,88	72,1	107,6	<i>Lettuce</i>
Спанаћ и блитва	4 658	13 762	2,95	96,6	94,5	<i>Spinach and common beet</i>
Купус	77 134	69 157	0,90	259,7	50,0	<i>Cabbage</i>
Мрква	11 447	18 282	1,60	80,3	68,2	<i>Carrots</i>
Јабуке	57 807	63 939	1,11	123,2	103,5	<i>Apples</i>
Крушке	23 633	43 699	1,85	169,7	90,7	<i>Pears</i>
Поморанце и мандарине	15 476	27 648	1,79	38,7	102,4	<i>Orange and tangerine</i>
Ораси без љуске	6 637	100 080	15,08	78,5	123,3	<i>Walnuts shelled</i>
Заклана и очишћена кокош	17 742	101 068	5,70	78,2	85,3	<i>Meat of hen</i>
Јаја, ком.	183 333	55 229	0,30	105,4	94,6	<i>Eggs, p/st</i>
Кајмак	4 108	52 807	12,85	66,8	97,6	<i>Cream</i>
Сир	14 675	89 177	6,08	88,8	110,2	<i>Cheese</i>
Мед	4 389	48 840	11,13	48,0	105,9	<i>Honey</i>



Графикон 2. Структура укупне продаје пољопривредних производа на зеленим пијацама, децембар 2011.
Graph 2. Total sale group of agricultural products in green markets, December 2011

Промет у трговини на мало у децембру 2011. године у односу на новембар 2011. године већи је за 7,3%, у односу на децембар 2010. године већи је за 2,8%, док је у односу на просјек 2010. године већи 8,8%.

У структури промета највише учествује трговина на мало у неспецијализованим продавницама са 33,7%, трговина на мало моторним горивима и мазивима са 25,9% и остала трговина на мало новом робом у специјализираним продавницама са 16,5%, док најмање учествује трговина на мало изван продавница 0,4%

Подаци дати у овом саопштењу добијени су на основу „Мјесечног извјештаја трговине на мало (ТРГ-1)“.

Мјесечно истраживање трговине на мало проводи се методом узорка.

У узорак су укључена сва велика и средња предузећа и мала предузећа изабрана узорком. Узорак обухвата предузећа регистрована у области 50 и 52 Класификације дјелатности и предузећа која су регистрована у другим дјелатностима, а обављају и дјелатност трговине на мало.

Промет је вриједност продатих роба и обављених услуга у току мјесеца, без обзира на то да ли су наплаћене или не. У промет је укључен и порез на додатну вриједност (ПДВ).

Turnover in retail trade in December 2011, compared to November 2011, was 7.3% higher, and compared to December 2010 2.8% higher, while compared to the average of 2010 it was 8.8% higher.

In the structure of turnover, participation of retail trade in non-specialised stores was the highest with 33.7%, followed by retail trade of motor fuels and lubricants with 25.9%, and other retail trade of new goods in specialised stores with 16.5%, while the lowest participation was that of retail trade out of stores, with 0.4%.

The data presented in this release were obtained through the "Retail Trade Monthly Report (TRG-1)".

Monthly survey on retail trade was conducted using sampling method.

The sample covered all large and medium enterprises, as well as small enterprises selected into the sample. The sample includes enterprises registered within the sections 50 and 52 of the Classification of activities, as well as enterprises registered for other activities, which perform retail trade activities.

Turnover refers to the value of goods sold and services performed during the month, regardless of whether those were paid for or not. Turnover also covers the value added tax (VAT).

5.1. ИНДЕКСИ ПРОМЕТА РОБЕ У ТРГОВИНИ НА МАЛО
INDICES OF TURNOVER IN RETAIL TRADE

	XII 2011 XI 2011	XII 2011 XII 2010	XII 2011 Ø 2010	Структура, % Structure, %	
Укупан промет у трговини на мало	107,3	102,8	108,8	100	Total turnover in retail trade
50.1- 4 Трговина моторним возилима на мало, одржавање и поправка моторних возила...	93,5	93,9	102,1	4,9	50.1- 4 Trade of motor vehicles, maintenance and repair of motor vehicles...
50.500 Трговина на мало моторним горивима и мазивима	95,7	108,4	108,8	25,9	50.500 Retail trade of fuels
52.1 Трговина на мало у неспецијализованим продавницама	121,3	101,0	117,9	33,7	52.1 Retail trade in non-specialised stores
52.2 Трговина на мало храном, пићима и дуванским производима у специјализованим продавницама	129,1	100,6	111,1	9,9	52.2 Retail trade of food, beverages and tobacco in specialised stores
52.3 Трговина на мало фармацеутским, медицинским, козметичким и тоалетним производима	107,0	111,0	119,7	8,7	52.3 Retail trade of pharmaceutical and medical goods, cosmetics and toilet articles
52.4 Остала трговина на мало новом робом у специјализираним продавницама	96,8	98,4	90,4	16,5	52.4 Other retail trade of new goods in specialised stores
52.5 Трговина на мало половном робом	120,3	99,2	133,7	0,0	52.5 Retail trade of second-hand goods in stores
52.6 Трговина на мало изван продавница	129,5	108,9	140,1	0,4	52.6 Retail trade out of stores

Укупан извоз Републике Српске у децембру 2011. године износи 203 743 000 КМ, док је укупан увоз у истом периоду износио 456 851 000 КМ.

Извоз је у децембру 2011. године у односу на новембар 2011. године смањен за 9,7%, док је у односу на децембар 2010. године повећан за 12,7%.

Увоз је у децембру 2011. године у односу на новембар 2011. године повећан за 16,0%, док је у односу на децембар 2010. године повећан за 22,9%.

Извор података за статистику спољне трговине је Јединствена царинска декларација о извозу и увозу робе. Републички завод за статистику преузима податке, разврстане према јединственом идентификационом броју правних субјеката Републике Српске, од Управе за индиректно опорезивање БиХ и даље их статистички контролише и обрађује.

Total export of Republika Srpska in December 2011 was 203 743 000 KM, while the import in the same period was 456 851 000 KM.

Export in December 2011 compared to November 2011 was 9.7% lower, while compared to December 2010 it was 12.7% higher.

Import in December 2011 compared to November 2011 was 16.0% higher, while compared to December 2010 it was 22.9% higher.

Source of data for external trade statistics is Single Administrative Document on export and import of goods. Republika Srpska Institute of Statistics takes over data sorted according to the unique identification number of legal entities in Republika Srpska from the Indirect Taxation Authority of Bosnia and Herzegovina, and performs further statistical control and processing.

6.1. УВОЗ И ИЗВОЗ ПРЕМА СЕКТОРИМА СТАНДАРДНЕ МЕЂУНАРОДНЕ ТРГОВИНСКЕ КЛАСИФИКАЦИЈЕ EXPORT AND IMPORT BY SECTION OF THE STANDARD INTERNATIONAL TRADE CLASSIFICATION

Сектори СМТК	Извоз/Export			Увоз/Import			Sections SITC
	ХИИ 2011	ХИИ 2011 ХИ 2011	ХИИ 2011 ХИИ 2010	ХИИ 2011	ХИИ 2011 ХИ 2011	ХИИ 2011 ХИИ 2010	
УКУПНО	203 743	90,3	112,7	456 851	116,0	122,9	TOTAL
Храна и живе животиње	14 427	87,6	84,9	49 316	94,1	90,8	Food and live animals
Пића и дуван	1 505	229,2	93,2	12 159	121,1	88,0	Beverages and tobacco
Сирове материје нејестиве, осим горива	40 916	87,0	116,1	11 973	94,0	98,4	Inedible crude materials, except fuels
Минерална горива, мазива и сродни производи	41 587	94,9	112,4	193 017	152,9	187,1	Mineral fuels, lubricants and related products
Масти и воскови животињског или биљног поријекла	35	-	697,4	2 397	87,7	188,0	Animal and vegetable oils, fats and waxes
Хемијски производи	6 235	95,5	136,2	43 812	105,2	91,3	Chemical products
Индустријски производи, груписани по врсти сировина	42 892	91,4	119,7	62 642	90,8	102,6	Manufactured goods classified chiefly by material
Машине и транспортна средства/уређаји	17 730	87,2	119,9	53 439	107,3	111,7	Machinery and transport equipment
Разни индустријски производи	38 350	87,5	110,2	28 096	96,7	93,3	Miscellaneous manufactured goods
Производи и трансакције, неразврстани по категоријама	67	61,2	-	-	-	-	Commodities and transaction n.e.c.

хиљ. КМ/ thous. KM

6.2. ИЗВОЗ И УВОЗ ПРЕМА ПОДРУЧЈИМА ПРЕМА КЛАСИФИКАЦИЈИ ДЈЕЛАТНОСТИ
 EXPORT AND IMPORT BY SECTION OF THE CLASSIFICATION OF ACTIVITIES

хиљ. КМ/thous. КМ

Подручја КД	Извоз/Export			Увоз/Import			Sections of NACE
	ХИИ 2011	ХИИ 2011 ХИ 2011	ХИИ 2011 ХИИ 2010	ХИИ 2011	ХИИ 2011 ХИ 2011	ХИИ 2011 ХИИ 2010	
УКУПНО	203 743	90,3	112,7	456 851	116,0	122,9	TOTAL
Пољопривреда, шумарство и риболов	5 748	75,9	62,1	15 978	88,3	89,9	Agriculture, forestry and fishing
Вађење руда и камена	7 553	108,2	322,5	181 382	161,9	224,4	Mining and quarrying
Прерађивачка индустрија	177 741	91,6	129,7	253 576	97,6	97,8	Manufacturing
Производња и снабдијевање електричном енергијом, гасом, паром и климатизација	3 041	37,4	12,0	2 428	613,0	22,2	Electricity, gas, steam and air conditioning supply
Снабдијевање водом; канализација, управљање отпадом и дјелатности санације животне средине	9 282	106,9	138,8	870	62,6	398,1	Water supply; sewerage, waste management and remediation activities
Информације и комуникације	379	144,0	187,8	2 458	126,4	91,2	Information and communication
Стручне, научне и техничке дјелатности	-	-	-	157	239,9	-	Professional, scientific and technical activities
Умјетност, забава и рекреација	-	-	-	2	66,3	44,3	Arts, entertainment and recreation
Остале услужне дјелатности	-	-	-	0	-	-	Other service activities
Нераспоређено	-	-	-	-	-	-	Unclassified

6.3. ИЗВОЗ И УВОЗ ПРЕМА ХАРМОНИЗОВАНОМ СИСТЕМУ
EXPORT AND IMPORT ACCORDING TO THE HARMONISED SYSTEM

хиљ. КМ/ thous. KM

Глава	Извоз	Увоз	Chapter
	Export	Import	
	XII 2011	XII 2011	
УКУПНО	203 743	456 851	TOTAL
01 Живе животиње	110	2 674	01 Live animals
02 Месо и кланични производи за јело	133	961	02 Meat and edible meat offal
03 Рибе и љускари, мекушци и остали водени бескичмењаци	1 554	1 111	03 Fish and crustaceans, mollusks and other aquatic invertebrates
04 Млијеко и други млијечни производи; живинска и птичија јаја; природни мед; јестиви производи животињског поријекла	4 640	2 298	04 Dairy produce; birds' eggs; natural honey; edible products of animal origin, not elsewhere specified or included
05 Производи животињског поријекла д,н,	3	56	05 Products of animal origin, not elsewhere specified or included
06 Живо дрвеће и друге биљке: луковице, коријење и сл.; сјечено цвијеће и украсно лишће	1	352	06 Live trees and other plants; bulbs, roots and the like; cut flowers and ornamental foliage
07 Поврће, коријење и кртоле за јело	402	678	07 Edible vegetables and certain roots and tubers
08 Воће за јело и орашасте плодови; коре агрума, диња и лубеница	1 152	872	08 Edible fruit and nuts; peel of citrus fruits or melons
09 Кафа, чај, мате чај и зачини	90	2 916	09 Coffee, tea, maté and spices
10 Житарице	90	6 923	10 Cereals
11 Производи млинске индустрије; слад; скроб; инулин; глутен од пшенице	110	2 623	11 Products of the milling industry; malt; starches; inulin; wheat gluten
12 Уљано сјемење и плодови; разно зрневље, сјеме и плодови; индустријско и љековито биље; слама и сточна храна	187	1 416	12 Oil seeds and oleaginous fruits; miscellaneous grains, seeds and fruit; industrial or medicinal plants; straw and fodder
13 Шелак; гуме, смоле и остали биљни сокови и екстракти	-	43	13 Lac; gums, resins and other vegetable saps and extracts
14 Биљни материјали за плетарство; биљни производи д,н,	-	-	14 Vegetable plaiting materials; vegetable products not elsewhere specified or included
15 Масноће и уља животињског или биљног поријекла и производи њиховог разлагања; прерађене јестиве масноће; воскови животињског и биљног поријекла	35	3 130	15 Animal or vegetable fats and oils and their cleavage products; prepared edible fats; animal or vegetable waxes
16 Прерађевине од меса, риба, љускара, мекушаца или осталих водених бескичмењака	0	2 720	16 Preparations of meat, of fish or of crustaceans, mollusks or other aquatic invertebrates
17 Шећер и производи од шећера	1 886	2 312	17 Sugars and sugar confectionery
18 Какао и производи од какао	946	4 234	18 Cocoa and cocoa preparations
19 Производи на бази житарица, брашна, скроба или млијека; посластичарски производи	2 055	5 543	19 Preparations of cereals, flour, starch or milk; pastry cooks' products
20 Производи од поврћа, воћа, орашастих плодова или осталих дијелова биља	953	1 649	20 Preparations of vegetables, fruit, nuts or other parts of plants
21 Разни производи за исхрану	307	4 106	21 Miscellaneous edible preparations
22 Пића, алкохоли и сирће	1 341	9 760	22 Beverages, spirits and vinegar
23 Остаци и отпаци прехрамбене индустрије; припремљена храна за животиње	-	7 243	23 Residues and waste from the food industries; prepared animal fodder
24 Дуван и производи замјене дувана	163	2 449	24 Tobacco and manufactured tobacco substitutes
25 Со; сумпор; земља, камен; гипс; креч и цемент	1 658	1 404	25 Salt; sulphur; earths and stone; plastering materials, lime and cement
26 Руде, згуре и пепели	5 443	15	26 Ores, slag and ash
27 Минерална горива, минерална уља и производи њихове дестилације; битуменозне материје; минерални воскови	41 587	193 017	27 Mineral fuels, mineral oils and products of their distillation; bituminous substances; mineral waxes

6.3. ИЗВОЗ И УВОЗ ПРЕМА ХАРМОНИЗОВАНОМ СИСТЕМУ (наставак)
 EXPORT AND IMPORT ACCORDING TO THE HARMONISED SYSTEM (continued)

хиљ. КМ/thous. KM

Глава	Извоз	Увоз	Chapter
	Export	Import	
	XII 2011	XII 2011	
28	14 490	2 491	28 Inorganic chemicals; organic or inorganic compounds of precious metals, of rare-earth metals, of radioactive elements or of isotopes
29	64	4 013	29 Organic chemicals
30	1 114	15 622	30 Pharmaceutical products
31	33	2 445	31 Fertilizers
32	29	1 285	32 Tanning or dyeing extracts; tannins and their derivatives; dyes, pigments and other coloring matter; paints and varnishes; putty and other mastics; inks
33	14	2 558	33 Essential oils and resinoids; perfumery, cosmetic or toilet preparations
34	10	1 035	34 Soap, organic surface-active agents, washing preparations, lubricating preparations, artificial waxes, prepared waxes, polishing or scouring preparations, candles and similar articles, modeling pastes, 'dental waxes' and dental preparations
35	0	600	35 Albuminoidal substances; modified starches; glues; enzymes
36	32	246	36 Explosives; pyrotechnic products; matches; pyrophoric alloys; certain combustible
37	2	342	37 Photographic or cinematographic goods
38	1 346	4 578	38 Miscellaneous chemical products
39	1 730	11 479	39 Plastics and articles thereof
40	191	3 767	40 Rubber and articles thereof
41	1 514	7 532	41 Raw hides and skins (other than fur skins) and leather
42	46	895	42 Articles of leather; saddler and harness; travel goods, handbags and similar containers; articles of animal gut (other than silkworm gut)
43	12	8	43 Fur skins and artificial fur; manufactures thereof
44	18 739	4 039	44 Wood and articles of wood; wood charcoal
45	-	21	45 Cork and articles of cork
46	5	16	46 Manufactures of straw, of esparto or of other plaiting materials; basket ware and wickerwork
47	321	4 029	47 Pulp of wood or of other fibrous cellulose material; recovered (waste and scrap) paper or paperboard
48	5 955	6 801	48 Paper and paperboard; articles of paper pulp, of paper or of paperboard
49	369	2 400	49 Printed books, newspapers, pictures and other products of the printing industry; manuscripts, typescripts and plans
50	-	-	50 Silk
51	10	10	51 Wool, fine or coarse animal hair; horsehair yarn and woven fabric
52	1 082	2 567	52 Cotton
53	-	57	53 Other vegetable textile fibers; paper yarn and woven fabrics of paper yarn
54	189	1 231	54 Man-made filaments
55	820	1 576	55 Man-made staple fiber
56	24	589	56 Wadding, felt and non woven; special yarns; twine, cordage, ropes and cables and articles
57	47	376	57 Carpets and other textile floor coverings

6.3. ИЗВОЗ И УВОЗ ПРЕМА ХАРМОНИЗОВАНОМ СИСТЕМУ (наставак)
EXPORT AND IMPORT ACCORDING TO THE HARMONISED SYSTEM (continued)

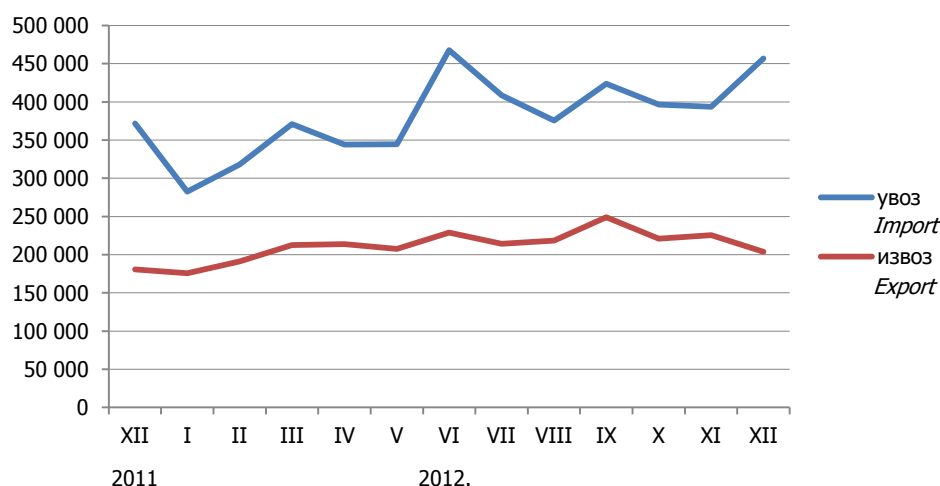
хиљ. КМ/thous. KM

Глава	Извоз <i>Export</i>	Увоз <i>Import</i>	Chapter
58	22	437	58 <i>Special woven fabrics; tufted textile fabrics; lace; tapestries; trimmings; embroidery</i>
59	29	1 207	59 <i>Impregnated, coated, covered or laminated textile fabrics; textile articles of a kind suitable for industrial use</i>
60	101	1 364	60 <i>Knitted or crocheted fabrics</i>
61	2 343	2 233	61 <i>Articles of apparel and clothing accessories, knitted or crocheted</i>
62	3 329	1 762	62 <i>Articles of apparel and clothing accessories, not knitted or crocheted</i>
63	814	1 020	63 <i>Other made-up textile articles; sets; worn clothing and worn textile articles; rags</i>
64	18 463	6 892	64 <i>Footwear, gaiters and the like; parts of such articles</i>
65	119	47	65 <i>Headgear and parts thereof</i>
66	51	70	66 <i>Umbrellas, sun umbrellas, walking-sticks, seat-sticks, whips, riding-crops and parts thereof</i>
67	-	55	67 <i>Prepared feathers and down and articles made of feathers or of down; artificial flowers; articles of human hair</i>
68	99	1 343	68 <i>Articles of stone, plaster, cement, asbestos, mica or similar materials</i>
69	171	1 229	69 <i>Ceramic products</i>
70	105	1 019	70 <i>Glass and glassware</i>
71	827	189	71 <i>Natural or cultured pearls, precious or semi-precious stones, precious metals, metals clad with precious metal, and articles thereof; imitation jewellery; coin</i>
72	9 262	15 382	72 <i>Iron and steel</i>
73	19 421	9 480	73 <i>Articles of iron or steel</i>
74	2 115	1 239	74 <i>Copper and articles thereof</i>
75	-	62	75 <i>Nickel and articles thereof</i>
76	1 380	2 070	76 <i>Aluminum and articles thereof</i>
78	30	7	78 <i>Lead and articles thereof</i>
79	6	237	79 <i>Zinc and articles thereof</i>
80	-	0	80 <i>Tin and articles thereof</i>
81	-	4	81 <i>Other base metals; cermets; articles thereof</i>
82	1 908	1 249	82 <i>Tools, implements, cutlery, spoons and forks, of base metal; parts thereof of base metal</i>
83	298	1 632	83 <i>Miscellaneous articles of base metal</i>
84	8 106	20 426	84 <i>Nuclear reactors, boilers, machinery and mechanical appliances; parts thereof</i>
85	8 619	22 500	85 <i>Electrical machinery and equipment and parts thereof; sound recorders and reproducers, television image and sound recorders and reproducers, and parts and accessories of such articles</i>

6.3. ИЗВОЗ И УВОЗ ПРЕМА ХАРМОНИЗОВАНОМ СИСТЕМУ (наставак)
EXPORT AND IMPORT ACCORDING TO THE HARMONISED SYSTEM (continued)

хиљ. КМ/ thous. KM

Глава	Извоз Export	Увоз Import	Chapter
	XII 2011	XII 2011	
86 Шинска возила и њихови дијелови; жељезнички и трамвајски колосијечни склопови и прибор и њихови дијелови; механичка и електромеханичка сигнална опрема за саобраћај свих врста	207	88	86 Railway or tramway locomotives, rolling-stock and parts thereof; railway or tramway track fixtures and fittings and parts thereof; mechanical (including electro-mechanical) traffic signaling equipment of all kinds
87 Возила, осим жељезничких или трамвајских шинских возила и њихови дијелови и прибор	1 052	10 939	87 Vehicles other than railway or tramway rolling-stock, and parts and accessories thereof
88 Ваздухоплови, космичке летилице и њихови дијелови	165	-	88 Aircraft, spacecraft, and parts thereof
89 Бродови, чамци и пловеће конструкције	12	19	89 Ships, boats and floating structures
90 Оптички, фотографски, кинематографски и мјерни инструменти, инструменти за испитивање тачности, медицински инструменти и апарати; њихови дијелови и прибор	987	3 978	90 Optical, photographic, cinematographic, measuring, checking, precision, medical or surgical instruments and apparatus; parts and accessories thereof
91 Часовници и њихови дијелови	133	423	91 Clocks and watches and parts thereof
92 Музички инструменти, дијелови и прибор за те производе	5	102	92 Musical instruments; parts and accessories of such articles
93 Оружје и муниција; њихови дијелови и прибор	-	152	93 Arms and ammunition; parts and accessories thereof
94 Намјештај; носачи мадраца; опрема за кревете и слични производи; лампе и друга свијетлећа тијела д,н.; освјетљени знаци, освјетљене плочице са именима и слично; монтажне зграде	10 257	3 337	94 Furniture; bedding, mattresses, mattress supports, cushions and similar stuffed furnishings; lamps and lighting fittings, not elsewhere specified or included; illuminated signs, illuminated name-plates and the like; prefabricated buildings
95 Играчке, реквизити за друштвене игре и спорт; њихови дијелови и прибор	250	769	95 Toys, games and sports requisites; parts and accessories thereof
96 Разни производи	25	771	96 Miscellaneous manufactured articles
97 Предмети умјетности, колекција и старина	-	2	97 Works of art, collectors' pieces and antiques
98 Нераспоређено	-	-	98 Unclassified



Графикон 3. Извоз и увоз по мјесецима, хиљ. КМ
Graph 3. Export and import by month, thous. KM

У децембру 2011.године Република Српска је располагала са капацитетом од 4 149 соба, односно 8 888 лежајева.

Остварено је 19 383 долазака, што је у односу на новембар 2011. године више за 6,3%, и 40 547 ноћења, што је у односу на новембар 2011. године мање за 9,9%.

Број долазака у децембру 2011. године у односу на исти мјесец претходне године већи је за 9,5%, а број ноћења је већи за 18,5%.

Подаци о доласцима и ноћењима туриста прикупљени су Мјесечним извјештајем о туристима и ноћењима (ТУ-11), којег достављају угоститељска предузећа и друге организације које пружају услуге смјештаја гостима.

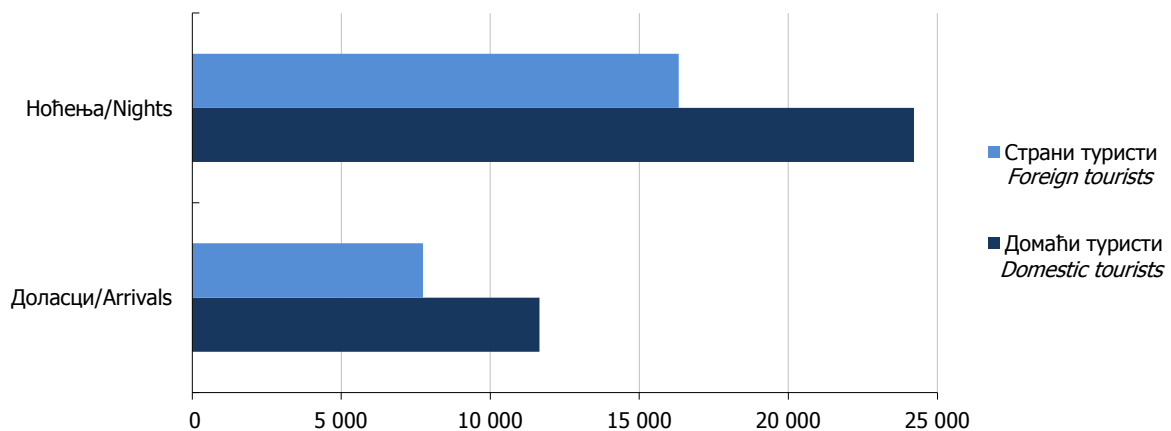
Извори података за састављање извјештаја ТУ-11 су књиге гостију, које воде угоститељска предузећа и друге организације које пружају услуге смјештаја. Подацима је обухваћен број долазака и остварени број ноћења туриста, а не број туриста.

Туристом се сматра свако лице које путује у неко мјесто изван свог пребивалишта и проведе најмање једну ноћ у угоститељском или неком другом објекту за смјештај гостију, а мотиви боравка у угоститељском објекту могу бити: одмор, послови (конгреси, сајмови и изложбе, мисије међународних организација и сл.), здравље, учествовање у спортским догађајима и сл.

Земља припадности госта се одређује на основу држављанства из пасоша или друге одговарајуће путне исправе.

7.1. ДОЛАСЦИ И НОЋЕЊА ТУРИСТА TOURIST ARRIVALS AND NIGHTS

	Доласци туриста/ Tourist arrivals				Ноћења туриста/ Tourist nights				
	XII 2011	I-XII 2011	индекси/indices		XII 2011	I-XII 2011	индекси/indices		
			XII 2011	I-XII 2011			XII 2011	I-XII 2011	
			XII 2010	I-XII 2010			XII 2010	I-XII 2010	
УКУПНО	19 383	237 794	109,5	100,6	40 547	614 637	118,5	106,4	TOTAL
ДОМАЋИ ТУРИСТИ	11 646	140 405	101,8	99,4	24 221	387 869	110,9	104,6	DOMESTIC TOURISTS
Република Српска	7 580	98 741	104,5	100,2	17 657	314 803	110,1	105,1	Republika Srpska
Федерација БиХ	3 910	39 326	97,4	97,7	6 299	68 621	112,6	102,7	FBiH
Дистрикт Брчко	156	2 338	89,7	95,8	265	4 445	127,4	97,6	District of Brčko
СТРАНИ ТУРИСТИ	7 737	97 389	123,5	102,4	16 326	226 768	131,9	109,6	FOREIGN TOURISTS



Графикон 4. Доласци и ноћења у Републици Српској, децембар 2011.
Graph 4. Tourist arrivals and nights in Republika Srpska, December 2011

7.2. ДОЛАСЦИ И НОЋЕЊА СТРАНИХ ТУРИСТА ПО ЗЕМЉИ ПРЕБИВАЛИШТА
TOURIST ARRIVALS AND NIGHTS OF FOREIGN TOURISTS BY COUNTRY OF RESIDENCE

	Доласци туриста/ Tourist arrivals				Ноћења туриста/ Tourist nights				
	XII 2011	I-XII 2011	индекси/ indices		XII 2011	I-XII 2011	индекси/ indices		
			XII 2011 XII 2010	I-XII 2011 I-XII 2010			XII 2011 XII 2010	I-XII 2011 I-XII 2010	
СТРАНИ ТУРИСТИ	7 737	97 389	123,5	102,4	16 326	226 768	131,9	109,6	FOREIGN TOURISTS
Аустрија	231	3 949	119,7	117,0	511	9 689	188,6	137,7	Austria
Белгија	11	385	55,0	78,4	18	637	62,1	72,3	Belgium
Данска	11	320	100,0	117,6	21	642	123,5	105,6	Denmark
Финска	3	175	75,0	112,9	7	460	140,0	157,5	Finland
Француска	49	1 279	128,9	101,8	113	3 262	205,5	125,2	France
Грчка	19	1 325	100,0	187,7	31	2 779	114,8	164,0	Greece
Холандија	57	1 076	142,5	115,3	114	2 376	156,2	122,9	Netherlands
Ирска	4	175	50,0	105,4	16	508	106,7	118,1	Ireland
Италија	370	4 035	174,5	96,4	501	7 706	141,9	82,4	Italy
Луксембург	-	25	-	138,9	-	44	-	183,3	Luxembourg
Њемачка	169	3 615	109,7	114,4	385	8 053	107,8	127,8	Germany
Португал	7	133	53,8	100,0	31	286	140,9	111,3	Portugal
Шпанија	35	490	291,7	94,0	71	1 198	151,1	105,7	Spain
Шведска	40	1 019	117,6	155,3	78	2 105	104,0	168,8	Sweden
Велика Британија	32	1 027	59,3	84,2	76	2 369	57,6	92,1	Great Britain
Исланд	-	14	-	107,7	-	30	-	130,4	Iceland
Норвешка	16	360	266,7	102,0	32	754	213,3	112,2	Norway
Швајцарска	56	1 076	186,7	117,1	115	2 043	213,0	119,7	Switzerland
Чешка	45	850	112,5	116,9	69	1 693	121,1	119,9	Czech Republic
Мађарска	51	877	159,4	100,5	87	1 580	207,1	90,9	Hungary
Пољска	28	902	112,0	118,4	91	2 058	206,8	137,0	Poland
Румунија	32	713	228,6	123,8	37	2 304	82,2	137,2	Romania
Словачка	12	492	92,3	109,3	16	1 186	69,6	125,0	Slovakia
Словенија	970	11 180	98,6	120,0	1 630	19 758	90,6	121,6	Slovenia
Албанија	14	178	127,3	99,4	26	316	236,4	68,7	Albania
Бугарска	22	534	61,1	115,1	29	1 029	45,3	113,7	Bulgaria
Хрватска	1 197	11 983	150,9	111,7	2 908	37 131	154,2	147,3	Croatia
Србија	3 425	37 612	128,3	93,3	6 931	83 515	136,8	97,5	Serbia
Црна Гора	340	4 099	105,9	84,7	755	13 102	88,5	78,6	Montenegro
БЈР Македонија	66	1 390	94,3	95,6	151	2 802	130,2	105,1	FYR of Macedonia
Русија	154	1 222	185,5	105,3	909	4 599	564,6	125,5	Russian Federation
Турска	22	584	110,0	187,8	40	1 226	142,9	212,1	Turkey
Остале европске земље	45	790	30,6	51,9	76	1 661	20,4	59,3	Other European countries
Израел	15	295	71,4	175,6	17	693	54,8	177,2	Israel
Јапан	-	123	-	153,8	-	169	-	161,0	Japan
Канада	15	302	88,2	93,5	39	759	205,3	120,9	Canada
Кина	20	408	181,8	463,6	143	1 031	953,3	498,1	China
САД	66	1 135	106,5	96,2	100	2 408	83,3	101,8	USA
Саудијска Арабија	-	10	-	34,5	-	10	-	18,2	Saudi Arabia
Аустралија	15	422	125,0	111,6	36	834	156,5	90,2	Australia
Нови Зеланд	1	29	-	107,4	1	41	-	68,3	New Zealand
Египат	-	27	-	900,0	-	40	-	400,0	Egypt
Иран	1	5	33,3	125,0	7	19	233,3	316,7	Iran
Остале ваневропске земље	71	749	308,7	130,3	108	1 863	327,3	146,2	Other non-European countries

7.3. ДОЛАСЦИ И НОЋЕЊА ТУРИСТА ПО ВРСТИ ТУРИСТИЧКИХ МЈЕСТА
TOURIST ARRIVALS AND NIGHTS BY TYPE OF TOURIST RESORTS

	Доласци туриста/ Tourist arrivals				Ноћења туриста/ Tourist nights				
	XII 2011	I-XII 2011	индекси/ indices		XII 2011	I-XII 2011	индекси/ indices		
			XII 2011 XII 2010	I-XII 2011 I-XII 2010			XII 2011 XII 2010	I-XII 2011 I-XII 2010	
УКУПНО	19 383	237 794	109,5	100,6	40 547	614 637	118,5	106,4	TOTAL
Бањска мјеста	2 821	47 736	116,0	111,9	11 392	259 095	111,4	116,1	Spa resorts
Планинска мјеста	4 060	37 405	121,2	88,7	7 976	94 145	134,2	90,0	Mountain resorts
Остала туристичка мјеста	11 143	132 781	106,6	101,1	18 021	217 635	118,0	106,5	Other tourist resorts
Остала мјеста	1 359	19 872	92,5	99,0	3 158	43 762	114,2	95,8	Other resorts
ДОМАЋИ ТУРИСТИ	11 646	140 405	101,8	99,4	24 221	387 869	110,9	104,6	DOMESTIC TOURISTS
Бањска мјеста	2 051	34 577	126,4	107,6	8 731	205 972	115,8	113,7	Spa resorts
Планинска мјеста	2 296	22 539	105,0	87,8	3 900	51 142	115,9	87,6	Mountain resorts
Остала туристичка мјеста	6 489	71 763	96,2	99,6	9 737	108 616	104,6	103,1	Other tourist resorts
Остала мјеста	810	11 526	91,3	101,6	1 853	22 139	114,2	85,3	Other resorts
СТРАНИ ТУРИСТИ	7 737	97 389	123,5	102,4	16 326	226 768	131,9	109,6	FOREIGN TOURISTS
Бањска мјеста	770	13 159	95,2	125,3	2 661	53 123	99,1	126,4	Spa resorts
Планинска мјеста	1 764	14 866	151,5	90,1	4 076	43 003	158,0	93,1	Mountain resorts
Остала туристичка мјеста	4 654	61 018	125,4	102,8	8 284	109 019	138,8	110,1	Other tourist resorts
Остала мјеста	549	8 346	94,3	95,7	1 305	21 623	114,3	109,7	Other resorts

7.4. ДОЛАСЦИ И НОЋЕЊА ТУРИСТА ПО ВРСТИ ОБЈЕКТА ЗА СМЈЕШТАЈ
TOURIST ARRIVALS AND NIGHTS BY TYPE OF FACILITIES FOR ACCOMMODATION

	Доласци туриста/ Tourist arrivals				Ноћења туриста/ Tourist nights				
	XII 2011	I-XII 2011	индекси/ indices		XII 2011	I-XII 2011	индекси/ indices		
			XII 2011 XII 2010	I-XII 2011 I-XII 2010			XII 2011 XII 2010	I-XII 2011 I-XII 2010	
УКУПНО	19 383	237 794	109,5	100,6	40 547	614 637	118,5	106,4	TOTAL
Хотели	14 657	174 526	108,9	101,0	27 693	404 257	112,3	104,2	Hotels
Мотели	2 329	26 685	106,5	84,9	4 285	43 546	133,1	84,1	Motels
Пансионски и преноћишта	1 079	13 685	106,5	117,4	1 636	27 545	97,0	127,3	Boarding houses and overnight accommodations
Остало	1 318	22 898	125,0	111,8	6 933	139 289	149,1	119,7	Other
ДОМАЋИ ТУРИСТИ	11 646	140 405	101,8	99,4	24 221	387 869	110,9	104,6	DOMESTIC TOURISTS
Хотели	8 463	94 329	103,6	97,6	15 073	219 679	106,5	98,4	Hotels
Мотели	1 637	18 635	101,2	95,6	2 334	27 401	103,6	95,6	Motels
Пансионски и преноћишта	613	9 358	80,9	112,4	942	15 867	76,1	109,1	Boarding houses and overnight accommodations
Остало	933	18 083	104,1	108,1	5 872	124 922	139,9	119,6	Other
СТРАНИ ТУРИСТИ	7 737	97 389	123,5	102,4	16 326	226 768	131,9	109,6	FOREIGN TOURISTS
Хотели	6 194	80 197	117,2	105,4	12 620	184 578	120,1	112,0	Hotels
Мотели	692	8 050	121,8	67,5	1 951	16 145	201,8	69,8	Motels
Пансионски и преноћишта	466	4 327	182,7	129,9	694	11 678	154,6	164,9	Boarding houses and overnight accommodations
Остало	385	4 815	243,7	128,1	1 061	14 367	234,7	120,6	Other

Индекс потрошачких цијена

Укупан индекс потрошачких цијена у Републици Српској у децембру 2011. године, у односу на претходни мјесец, у просјеку је остао непромијењен.

Укупан индекс потрошачких цијена виши је за 3,2% у односу на децембар 2010. године.

Посматрано по одјељцима намјене потрошње (COICOP) у децембру 2011. године, у односу на новембар 2011. године, индекс одјељка храна и безалкохолна пића виши је за 0,2%. Индекси одјељака алкохолна пића и дуван, намјештај и покућство, здравство, комуникације, рекреација и култура, образовање, ресторани и хотели и остала добра и услуге остали су непромијењени. Индекси одјељака одјећа и обућа и становање нижи су за 0,1%, док је индекс одјељка превоз нижи за 0,5%.

Индекс потрошачких цијена са привременим умањењима цијена у децембру 2011. године

Мјерене помоћу индекса с привременим умањењима цијена, потрошачке цијене у Републици Српској у децембру 2011. године, у односу на новембар 2011. године у просјеку су остале непромијењене.

Снимање цијена

Све цијене се прикупљају према утврђеном распореду обиласка продавница и тржница које су одређене као мјеста снимања и према јасно дефинисаним спецификацијама производа/услуге. Сниматељи на основу тих информација самостално бирају конкретан производ чију ће цијену снимати на одређеном продајном мјесту, у складу са критеријем најпродаванијег производа. Како би се осигурало да сниматељи из мјесеца у мјесец снимају цијене истих производа, те како би се могло пратити које производе сниматељи посматрају на терену, потребно је у упитник унијети све тражене карактеристике производа, те информације о евентуалним замјенама уколико их има. Такав начин снимања омогућује праћење промјене кретања цијена између два периода тј. праћење динамике.

За потребе индекса потрошачких цијена, снимање цијена се врши слjedeћих дана у мјесецу:

- за пољопривредне производе који се продају на пијацама, цијене се прикупљају два пута мјесечно и то у првој и трећој седмици у мјесецу;

- за све остале производе цијене се у складу са важећим Европским регулативама прикупљају једном мјесечно (између 1. и 21. у мјесецу), с тим да се нужно одржава исти интервал између прикупљања.

Consumer Price Index

Total price index in Republika Srpska in December 2011, in comparison with the previous month, remained the same.

Total consumer price index was 3.2% higher in comparison with December 2010.

According to COICOP divisions for December 2011, in comparison with the previous month, index of food and non-alcoholic beverages was 0.2% higher. Index of alcoholic beverages and tobacco, index of furnishings and household equipment, index of health, index of communications, index of recreation and culture, index of education, index of restaurants and hotels and index of other goods and services all remained the same. Index of clothing and footwear and index of housing were 0.1% lower, while index of transport was 0.5% lower.

Consumer Price Index with temporary reduction of prices in December 2011

Measured using the index with temporary reduction of prices, consumer prices in Republika Srpska in December 2011, compared to November 2011, remained the same.

Price Collection

All prices are collected in accordance with previously defined schedule of stores and specifications of products/services. Based on these information, price collectors choose a concrete product for which they will collect price at the specific place, in accordance with the most-sold-product criterion. In order to ensure that price collectors each month collect prices of the same products, and to allow for monitoring the products for which prices are collected; it is essential that price collectors fill in the questionnaire on all necessary characteristics of products, as well as information on eventual substitutions, if there are any. This way of price collection enables tracking price changes between two periods.

For the Consumer Price Index, price collection is conducted on the following days in a month:

- for agricultural products which are sold at public markets, prices are collected twice a month, in the first and third week of each month;

- for all other products, in accordance with current EU regulations, prices are collected once a month (between 1st and 21st of each month), while the same defined schedule and process of collection of these prices are strongly ensured and repeated.

Пондери

Пондери који се примјењују за израчунавање индекса потрошачких цијена представљају структуру просјечне потрошње домаћинства, односно показују релативно учешће одабраних производа и услуга у укупној потрошњи.

Основни извор података за израду пондера за обрачун индекса потрошачких цијена је Анкета о потрошњи домаћинства. За израчунавање индекса потрошачких цијена од јануара 2011. године примјењују се пондери који се базирају на подацима из Анкете о потрошњи домаћинства из 2007. године. Пондери се сваке године коригују с кретањем цијена у претходној години.

Класификација

За обрачун индекса потрошачких цијена користи се Класификација личне потрошње према намјени (Classification of Individual Consumption by Purpose – COICOP), која дијели производе и услуге на дванаест основних одјељака за које се израчунавају индекси.

Агрегација

За индекс потрошачких цијена потребно је најприје израчунати елементарне индексе (индекс производа) и индексе репрезентативних ставки на нивоу градова. При томе се као мјера средње вриједности користи геометријска средина. Агрегатни индекси се након тога израчунавају кориштењем Ласперове формуле за пондерисану аритметичку средину почевши од најнижег нивоа индекса репрезентативне ставке до нивоа укупног индекса за Републику Српску. Референтна база за израчунавање индекса је 2010. година.

Остале дефиниције

Производ: било која роба или услуга за личну потрошњу која се може купити, групни назив за робе и услуге.

Репрезентативна ставка: производ на најнижем нивоу агрегације за који се може процијенити пондер.

Стопа промјене: стопа промјене цијена у односу на одређени (референтни) период.

Weights

Weights used for calculating the Consumer Price Index represent structure of average consumer spending, in other words they are representation of chosen products and services in total purchasing process.

The main source of data for calculating the weights for Consumer Price Index is the Household Budget Survey. Since January 2011, for calculating the Consumer Price Index the weights used have been the ones based on the Household Budget Survey from 2007. Each year weights are adjusted in accordance with price fluctuations of the previous year.

Classification

For calculating the Consumer Price Index the classification of individual consumption (Classification of Individual Consumption by Purpose - COICOP) is used, and this classification divides products and services into twelve basic divisions for which indices are calculated.

Aggregation

To calculate the Consumer Price Index, elementary indices (product index) and indices of representative items at the level of towns must be calculated first. Here, geometric mean is used as a measure of the average value. Afterwards, aggregate indices are calculated using the Laspeyres formula for weighted arithmetic mean, beginning with the lowest level of indices of representative items, to the level of total index for Republika Srpska. Reference base period for calculating indices is 2010.

Other definitions

Product: any kind of product or service for personal consumption which can be bought; group name for products and services.

Representative item: product on the lowest level of aggregation for which the weight can be assessed.

Rate of change: rate of change of prices in a specific (reference) period of time

8.1. ИНДЕКСИ ПОТРОШАЧКИХ ЦИЈЕНА ПРЕМА КЛАСИФИКАЦИЈИ COICOP
CONSUMER PRICE INDICES ACCORDING TO COICOP

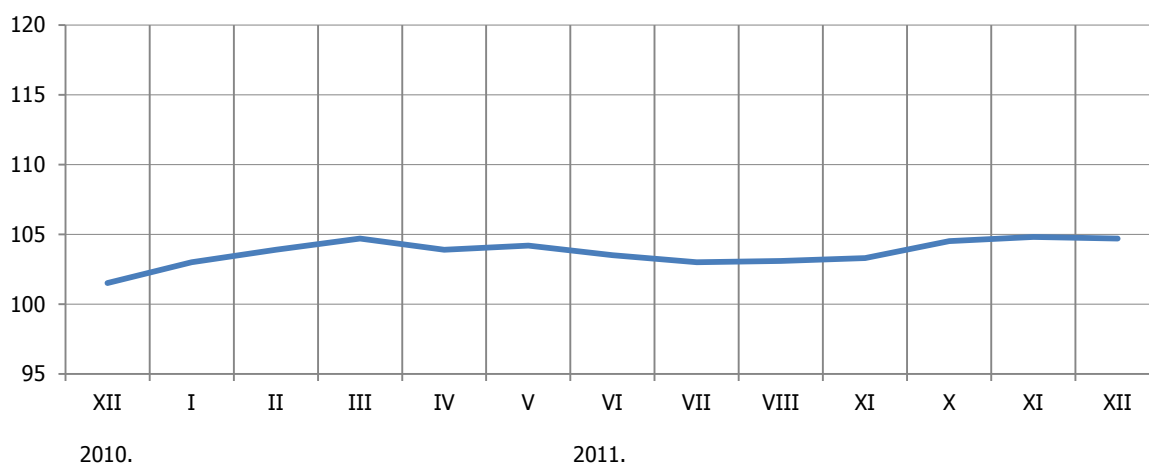
COICOP	Назив	XII 2011 XI 2011	XII 2011 XII 2010	I-XII 2011 I-XII 2010	XII 2011 Ø 2010	COICOP	Name
00	УКУПНО	100,0	103,2	103,9	104,7	00	TOTAL
01	Храна и безалкохолна пића	100,2	103,6	105,6	105,6	01	Food and non-alcoholic beverages
01.01	Храна	100,3	103,3	105,3	105,2	01.01	Food
01.02	Безалкохолна пића	99,2	105,8	107,0	107,8	01.02	Non-alcoholic beverages
02	Алкохолна пића и дуван	100,0	108,4	108,0	108,2	02	Alcoholic beverages and tobacco
02.01	Алкохолна пића	100,0	101,6	102,0	102,2	02.01	Alcoholic beverages
02.02	Дуван	100,0	112,7	111,6	112,0	02.02	Tobacco
03	Одјећа и обућа	99,9	95,9	95,4	93,9	03	Clothing and footwear
03.01	Одјећа	99,9	96,6	96,2	95,1	03.01	Clothing
03.02	Обућа	100,1	94,4	93,7	91,6	03.02	Footwear
04	Становање, вода, електрична енергија, плин и други енергенти	99,9	102,7	102,8	109,0	04	Housing, water, electricity, gas and other fuels
04.01	Станарина	100,0	100,0	100,0	100,0	04.01	Actual rentals for housing
04.03	Одржавање и поправка стамбене јединице	100,2	100,5	100,1	100,4	04.03	Maintenance and repair of the dwelling
04.04	Снабдијевање водом и друге комуналне услуге	100,0	122,0	116,4	122,5	04.04	Water supply and miscellaneous services relating to the dwelling
04.05	Електрична енергија и други енергенти	99,8	100,8	101,6	109,4	04.05	Electricity, gas and other fuels
05	Најмештај, покућство и редовно одржавање	100,0	101,7	101,1	102,1	05	Furnishings, household equipment and routine maintenance of the house
05.01	Најмештај, покућство, теписи и друге подне простирке	100,0	100,1	100,2	100,1	05.01	Furniture and furnishings, carpets and other floor coverings
05.02	Текстилни производи за кућу	100,0	101,9	100,9	102,1	05.02	Household textiles
05.03	Кућни апарати	99,9	99,8	99,5	99,6	05.03	Household appliances
05.04	Стаклено и столно посуђе и кућни прибор	100,0	99,9	100,1	100,0	05.04	Glassware, tableware and household utensils
05.05	Алати и опрема за кућу и врт	100,0	103,5	101,9	103,9	05.05	Tools and equipment for house and garden
05.06	Производи и услуге за редовно одржавање куће	100,0	103,2	102,3	104,4	05.06	Goods and services for routine household maintenance
06	Здравство	100,0	98,4	99,0	98,5	06	Health
06.01	Медицински производи	100,0	97,5	98,5	97,7	06.01	Medical products
06.02	Здравствене услуге, осим болничких	100,0	100,0	100,0	100,0	06.02	Out-patient services
06.03	Болничке услуге	100,0	100,0	100,0	100,0	06.03	Hospital services
07	Превоз	99,5	107,4	108,1	109,6	07	Transport
07.01	Превозна средства	98,7	99,5	99,9	99,1	07.01	Vehicles
07.02	Употреба превозних средстава	99,7	110,7	112,0	114,2	07.02	Operation of personal transport equipment
07.03	Услуге превоза	100,0	101,3	100,1	101,0	07.03	Transport services
08	Комуникације	100,0	110,1	110,3	110,2	08	Communications
08.01	Поштанске услуге	100,0	100,0	105,9	105,9	08.01	Postal services
08.02	Телефонска и телефакс опрема	99,4	92,7	94,1	90,1	08.02	Telephone and telefax equipment
08.03	Телефонске и телефакс услуге	100,0	110,8	110,8	110,8	08.03	Telephone and telefax services
09	Рекреација и култура	100,0	100,2	100,3	100,0	09	Recreation and culture
09.01	Аудио-визуелна, фотографска и информатичка опрема	100,2	98,5	98,6	98,1	09.01	Audio-visual, photographic and information processing equipment
09.02	Остала трајна добра за рекреацију и културу	100,0	100,0	100,0	100,0	09.02	Other major durables for recreation and culture

8.1. ИНДЕКСИ ПОТРОШАЧКИХ ЦИЈЕНА ПРЕМА КЛАСИФИКАЦИЈИ COICOP (наставак)
CONSUMER PRICE INDICES ACCORDING TO COICOP (continued)

COICOP	Назив	$\frac{XII\ 2011}{XI\ 2011}$	$\frac{XII\ 2011}{XII\ 2010}$	$\frac{I-XII\ 2011}{I-XII\ 2010}$	$\frac{XII\ 2011}{\emptyset\ 2010}$	COICOP	Name
09.03	Остали предмети и опрема за рекреацију, врт и кућни љубимци	100,1	100,9	101,0	101,5	09.03	Other recreational items and equipment, gardens and pets
09.04	Услуге рекреације и културе	100,0	101,8	100,6	100,8	09.04	Recreational and cultural services
09.05	Новине, књиге и прибор за писање	100,0	99,9	100,1	100,0	09.05	Newspapers, books and stationery
09.06	Путни аранжман	99,6	96,9	102,2	96,0	09.06	Package holidays
10	Образовање	100,0	100,1	99,8	99,8	10	Education
10.01	Предшколско и основно образовање	100,0	100,4	98,6	98,7	10.01	Pre-primary and primary education
10.04	Универзитетско образовање	100,0	100,0	100,0	100,0	10.03	High school and university education
10.05	Образовање које се не дефинише према нивоу	100,0	100,3	100,1	100,3	10.05	Education not definable by level
11	Ресторани и хотели	100,0	100,6	100,7	100,9	11	Restaurants and hotels
11.01	Угоститељске услуге	100,0	100,7	100,1	100,4	11.01	Catering services
11.02	Услуге смјештаја	100,0	100,2	102,7	102,7	11.02	Accommodation services
12	Остала добра и услуге	100,0	99,9	99,5	99,4	12	Other goods and services
12.01	Лична нега	100,0	99,5	99,0	98,6	12.01	Personal care
12.03	Лични предмети	100,0	104,6	103,7	106,6	12.03	Personal effects n.e.c.
12.05	Осигурање	100,0	100,0	100,0	100,0	12.05	Insurance
12.07	Остале услуге	100,0	101,2	101,1	101,2	12.07	Other services n.e.c.

8.2. ИНДЕКС ПОТРОШАЧКИХ ЦИЈЕНА СА ПРИВРЕМЕНИМ УМАЊЕЊИМА ЦИЈЕНА
CONSUMER PRICE INDEX WITH TEMPORARY REDUCTION OF PRICES

COICOP		$\frac{XII\ 2011}{XI\ 2011}$	$\frac{XII\ 2011}{XII\ 2010}$	$\frac{I-XII\ 2011}{I-XII\ 2010}$	$\frac{XII\ 2011}{\emptyset\ 2010}$		COICOP
00	УКУПНО	100,0	103,2	103,8	104,8	TOTAL	00



Графикон 5. Индекси потрошачких цијена према класификацији COICOP $\emptyset 2010=100$
Graph 5. Consumer Price Index according to COICOP $\emptyset 2010=100$

8.3. ИНДЕКСИ ПОТРОШАЧКИХ ЦИЈЕНА
CONSUMER PRICE INDICES

	<u>2008</u> 2007	<u>2009</u> 2008	<u>2010</u> 2009	
Укупан индекс	107,2	99,6	102,5	<i>Total Index</i>
Хљеб и житарице	114,6	97,2	98,8	<i>Bread and cereals</i>
Месо	107,2	104,7	94,1	<i>Meat</i>
Риба	109,0	105,2	99,4	<i>Fish</i>
Млијеко, сир, јаја	116,8	94,5	99,7	<i>Milk, cheese, eggs</i>
Уља и масноће	138,6	84,4	91,6	<i>Oils and fats</i>
Воће	115,4	95,8	98,1	<i>Fruit</i>
Поврће	105,6	91,5	105,3	<i>Vegetables</i>
Шећер, џем, мед, чоколада и др. слаткиши	101,9	103,2	108,8	<i>Sugar, jam, honey, chocolate and confectionery</i>
Остали прехранбени производи	105,9	101,9	100,0	<i>Other food products</i>
Безалкохолна пића	103,8	104,4	102,7	<i>Non-alcoholic beverages</i>
Минерална вода, безалкохолна пића, воћни и сокови базирани на поврћу	105,9	100,9	100,4	<i>Mineral water, soft drinks, fruit and vegetable juice</i>
Алкохолна пића	102,3	102,4	101,1	<i>Alcoholic beverages</i>
Вино	104,5	106,2	101,9	<i>Wine</i>
Пиво	102,7	106,6	101,4	<i>Beer</i>
Дуван	100,0	114,6	132,4	<i>Tobacco</i>
Материјал за одјећу	100,1	101,1	99,6	<i>Clothing materials</i>
Одјећа	98,4	96,6	96,3	<i>Garments</i>
Остали одјевни предмети и додаци одјећи	100,4	100,4	100,1	<i>Other articles of clothing and clothing accessories</i>
Чишћење, поправка и изнајмљивање одјеће	102,4	103,5	101,5	<i>Cleaning, repair and hire of clothing</i>
Обућа	96,9	96,2	95,0	<i>Footwear</i>
Поправак и изнајмљивање обуће	101,3	102,6	100,5	<i>Repair and hire of footwear</i>
Ренте станара	101,3	101,9	100,0	<i>Actual rentals for housing</i>
Материјал за одржавање и поправка стамбене јединице	104,0	101,9	99,3	<i>Materials for the maintenance and repair of the dwelling</i>
Услуге одржавања и поправка стамбене јединице	102,8	102,7	101,6	<i>Services for the maintenance and repair of the dwelling</i>
Снабдијевање водом	113,0	107,5	106,5	<i>Water supply</i>
Одвоз смећа	105,8	107,4	104,2	<i>Refuse collection</i>
Канализација	115,2	110,5	109,6	<i>Sewerage collection</i>
Електрична енергија	110,6	100,0	105,8	<i>Electricity</i>
Плин	122,6	84,9	107,4	<i>Gas</i>
Чврста горива	108,0	110,5	103,7	<i>Solid fuels</i>
Топлотна енергија	106,5	101,1	100,8	<i>Heat energy</i>
Намјештај и опрема за кућу	101,5	100,1	99,3	<i>Furniture and furnishings</i>
Теписи и др. подне простирке	98,8	99,8	99,8	<i>Carpets and other floor coverings</i>
Текстилни производи за домаћинство	100,2	100,3	99,2	<i>Household textiles</i>
Већи апарати за домаћинство (електрични или не)	101,6	99,9	99,2	<i>Major household appliances whether electric or not</i>
Мањи електрични апарати за домаћинство	100,9	100,0	100,0	<i>Small electric household appliances</i>
Поправак апарата за домаћинство	106,5	105,8	100,0	<i>Repair of household appliances</i>
Стаклено и столно посудје и др. прибор за домаћинство	100,7	100,9	100,7	<i>Glassware, tableware and household utensils</i>
Већи алати и опрема за кућу и врт	99,9	100,0	100,0	<i>Major tools and equipment for house and garden</i>
Мали апарати и разни додаци	100,5	97,3	101,1	<i>Small tools and miscellaneous accessories</i>
Производи за чишћење и одржавање куће	102,9	102,2	100,2	<i>Non-durable household goods</i>
Фармацеутски производи	102,2	100,7	104,3	<i>Pharmaceutical products</i>
Остали медицински производи	104,3	106,0	109,7	<i>Other medical products</i>
Медицинске услуге	100,0	101,6	100,3	<i>Medical services</i>
Стоматолошке услуге	102,8	103,2	100,1	<i>Dental services</i>
Болничке услуге	100,1	100,0	100,0	<i>Hospital service</i>
Аутомобили	100,0	95,1	96,3	<i>Motor cars</i>
Мотоцикли	100,0	100,0	100,0	<i>Motor cycles</i>
Бицикли	101,4	100,8	100,4	<i>Bicycles</i>
Резервни дијелови и прибор за аутомобиле	107,3	99,5	98,9	<i>Spare parts and accessories</i>

8.3. ИНДЕКСИ ПОТРОШАЧКИХ ЦИЈЕНА (наставак)
CONSUMER PRICE INDICES (continued)

∅2005=100

	2008 2007	2009 2008	2010 2009	
Горива и мазива	115,1	80,5	114,7	<i>Fuels and lubricants</i>
Одржавање и поправак моторних возила	103,1	111,0	101,1	<i>Maintenance and repair of personal transport equipment</i>
Остале услуге везане за моторна возила	128,0	100,0	100,0	<i>Other services in respect of personal transport equipment</i>
Превоз жељезницом	102,6	128,0	100,0	<i>Passenger transport by railway</i>
Цестовни превоз	120,9	100,0	100,1	<i>Passenger transport by road</i>
Превоз авионом	112,2	100,7	96,1	<i>Passenger transport by air</i>
Поштанске услуге	100,0	100,0	104,9	<i>Postal services</i>
Телефонски и телефакс уређаји	93,2	90,2	89,1	<i>Telephone and telefax equipment</i>
Телефонске и телефакс услуге	105,2	102,4	108,8	<i>Telephone and telefax services</i>
Опрема за пријем, снимање и репродукцију звука и слике	97,5	97,9	97,8	<i>Equipment for the reception, recording and reproduction of sound and picture</i>
Фотографска и кинематографска опрема и оптички инструменти	93,7	94,7	94,1	<i>Photographic and cinematographic equipment and optical instruments</i>
Опрема за обраду података	97,1	96,8	97,6	<i>Information processing equipment</i>
Медији за снимање	97,4	101,1	99,8	<i>Recording media</i>
Поправка аудио визуелне, фотографске опреме и опреме за обраду података	106,0	104,9	100,2	<i>Repair of audio-visual, photographic and information processing equipment</i>
Већа трајна добра за рекреацију на затвореном, укључујући и музичке инструменте	99,1	98,8	99,7	<i>Major durables for indoor recreation, including musical instruments</i>
Игре, играчке и хобији	100,6	100,6	100,6	<i>Games, toys and hobbies</i>
Опрема за спорт, камповање и рекреацију на отвореном	96,8	97,0	95,0	<i>Equipment for sport, camping and open-air recreation</i>
Вртови, биљке и цвијеће	103,7	100,0	103,2	<i>Gardens, plants and flowers</i>
Кућни љубимци и др, производи за кућне љубимце	101,9	107,9	102,1	<i>Pets and related products</i>
Ветеринарске и остале услуге везане за кућне љубимце	103,3	102,0	100,0	<i>Veterinary and other services for pets</i>
Услуге за рекреацију и спорт	100,0	103,7	92,7	<i>Recreational and sporting services</i>
Услуге културе	105,9	102,9	100,5	<i>Cultural services</i>
Књиге	107,4	105,1	100,1	<i>Books</i>
Новине и часописи	100,0	101,2	100,1	<i>Newspapers and periodicals</i>
Остали штампани материјал	100,0	100,0	100,0	<i>Miscellaneous printed matter</i>
Материјал и прибор за цртање	100,3	101,8	102,4	<i>Stationery and drawing materials</i>
Предшколско и основно образовање	108,7	100,9	115,6	<i>Pre-primary and primary education</i>
Високо-школско и универзитетско образовање	96,0	99,4	100,0	<i>Tertiary education</i>
Образовање које се не дефинише према нивоу	102,7	104,6	100,4	<i>Education not definable by level</i>
Ресторани, кафићи, барови	106,1	104,2	100,4	<i>Restaurants, cafes and the like</i>
Кантине	100,0	100,0	100,0	<i>Canteens</i>
Услуге смјештаја	101,5	102,4	100,4	<i>Accommodation services</i>
Услуге личне хигијене	104,6	104,1	100,8	<i>Hairdressing salons and personal grooming establishments</i>
Електрични уређаји и справе за личну хигијену	100,3	100,8	100,8	<i>Elektrical appliances for personal care</i>
Остали уређаји, справе и производи за личну хигијену	103,2	102,4	100,1	<i>Other appliances, articles and products for personal care</i>
Накит и сатови	110,0	105,2	107,9	<i>Jewellery, clocks and watches</i>
Остали лични предмети	99,6	99,5	100,0	<i>Other personal effects</i>
Осигурање	100,0	100,0	100,0	<i>Insurance</i>
Остале услуге	102,7	109,2	102,3	<i>Other services</i>

8.4. ИНДЕКСИ ПОТРОШАЧКИХ ЦИЈЕНА
CONSUMER PRICE INDICES∅2010=100¹⁾

	2011 децембар December	
Укупан индекс	104,7	Total Index
Хљеб и житарице	109,9	Bread and cereals
Месо	101,8	Meat
Риба	101,4	Fish
Млијеко, сир, јаја	108,0	Milk, cheese, eggs
Уља и масноће	115,3	Oils and fats
Воће	92,5	Fruit
Поврће	101,5	Vegetables
Шећер, џем, мед, чоколада и др. слаткиши	112,6	Sugar, jam, honey, chocolate and confectionery
Остали прехранбени производи	106,5	Other food products
Безалкохолна пића	110,4	Non-alcoholic beverages
Минерална вода, безалкохолна пића, воћни и сокови базирани на поврћу	105,0	Mineral water, soft drinks, fruit and vegetable juice
Алкохолна пића	100,8	Alcoholic beverages
Вино	99,7	Wine
Пиво	103,2	Beer
Дуван	112,0	Tobacco
Материјал за одјећу	100,2	Clothing materials
Одјећа	94,7	Garments
Остали одјевни предмети и додаци одјећи	101,3	Other articles of clothing and clothing accessories
Чишћење, поправка и изнајмљивање одјеће	101,2	Cleaning, repair and hire of clothing
Обућа	91,2	Footwear
Поправак и изнајмљивање обуће	100,1	Repair and hire of footwear
Ренте станара	100,0	Actual rentals for housing
Материјал за одржавање и поправка стамбене јединице	100,9	Materials for the maintenance and repair of the dwelling
Услуге одржавања и поправка стамбене јединице	99,4	Services for the maintenance and repair of the dwelling
Снабдијевање водом	133,0	Water supply
Одвоз смећа	103,1	Refuse collection
Остале услуге везане за стамбене јединице	100,0	Other services relation to the dwelling
Електрична енергија	113,1	Electricity
Плин	123,9	Gas
Чврста горива	101,9	Solid fuels
Топлотна енергија	120,5	Heat energy
Намјештај и опрема за кућу	100,0	Furniture and furnishings
Теписи и др. подне простирке	100,4	Carpets and other floor coverings
Текстилни производи за домаћинство	102,1	Household textiles
Већи апарати за домаћинство (електрични или не)	98,9	Major household appliances whether electric or not
Мањи електрични апарати за домаћинство	101,2	Small electric household appliances
Поправак апарата за домаћинство	100,0	Repair of household appliances
Стаклено и столно посудје и др. прибор за домаћинство	100,0	Glassware, tableware and household utensils
Већи алати и опрема за кућу и врт	100,0	Major tools and equipment for house and garden
Мали апарати и разни додаци	104,1	Small tools and miscellaneous accessories
Производи за чишћење и одржавање куће	104,4	Non-durable household goods
Фармацеутски производи	97,5	Pharmaceutical products
Остали медицински производи	103,4	Other medical products
Терапеутски прибор и помагала	99,6	Therapeutic appliances and equipment
Медицинске услуге	100,0	Medical services
Стоматолошке услуге	100,0	Dental services
Услуге медицинске анализе лабораторија и ултразвучних центара	100,0	Paramedical services
Болничке услуге	100,0	Hospital services
Аутомобили	99,1	Motor cars
Мотоцикли	100,0	Motor cycles
Бицикли	103,5	Bicycles
Резервни дијелови и прибор за аутомобиле	103,4	Spare parts and accessories

8.4. ИНДЕКСИ ПОТРОШАЧКИХ ЦИЈЕНА (наставак)
CONSUMER PRICE INDICES (continued)

∅2010=100

	2011 децембар December	
Горива и мазива	117,9	<i>Fuels and lubricants</i>
Одржавање и поправка моторних возила	104,2	<i>Maintenance and repair of personal transport equipment</i>
Остале услуге везане за моторна возила	100,6	<i>Other services in respect of personal transport equipment</i>
Превоз жељезницом	100,0	<i>Passenger transport by railway</i>
Цестовни превоз	101,1	<i>Passenger transport by road</i>
Превоз авионом	93,9	<i>Passenger transport by air</i>
Поштанске услуге	105,9	<i>Postal services</i>
Телефонски и телефакс уређаји	90,1	<i>Telephone and telefax equipment</i>
Телефонске и телефакс услуге	110,8	<i>Telephone and telefax services</i>
Опрема за пријем, снимање и репродукцију звука и слике	96,4	<i>Equipment for the reception, recording and reproduction of sound and picture</i>
Фотографска и кинематографска опрема и оптички инструменти	94,6	<i>Photographic and cinematographic equipment and optical instruments</i>
Опрема за обраду података	95,6	<i>Information processing equipment</i>
Медији за снимање	94,0	<i>Recording media</i>
Поправак аудио визуелне, фотографске опреме и опреме за обраду података	100,0	<i>Repair of audio-visual, photographic and information processing equipment</i>
Већа трајна добра за рекреацију на затвореном, укључујући и музичке инструменте	100,0	<i>Major durables for indoor recreation, including musical instruments</i>
Игре, играчке и хобији	99,9	<i>Games, toys and hobbies</i>
Опрема за спорт, камповане и рекреацију на отвореном	95,6	<i>Equipment for sport, camping and open-air recreation</i>
Вртови, биљке и цвијеће	103,0	<i>Gardens, plants and flowers</i>
Кућни љубимци и др, производи за кућне љубимце	104,2	<i>Pets and related products</i>
Ветеринарске и остале услуге везане за кућне љубимце	100,0	<i>Veterinary and other services for pets</i>
Услуге за рекреацију и спорт	92,6	<i>Recreational and sporting services</i>
Услуге културе	102,1	<i>Cultural services</i>
Књиге	99,8	<i>Books</i>
Новине и часописи	100,0	<i>Newspapers and periodicals</i>
Остали штампани материјал	100,0	<i>Miscellaneous printed matter</i>
Материјал и прибор за цртање	101,4	<i>Stationery and drawing materials</i>
Путни аранжмани	96,0	<i>Package holidays</i>
Предшколско и основно образовање	98,7	<i>Pre-primary and primary education</i>
Високо-школско и универзитетско образовање	100,0	<i>Higher and high education</i>
Образовање које се не дефинише према нивоу	100,3	<i>Education not definable by level</i>
Ресторани, кафићи, барови	100,4	<i>Restaurants, cafes and the like</i>
Кантине	100,0	<i>Canteens</i>
Услуге смјештаја	102,7	<i>Accommodation services</i>
Услуге личне хигијене	100,3	<i>Hairdressing salons and personal grooming establishments</i>
Електрични уређаји и справе за личну хигијену	100,9	<i>Electrical appliances for personal care</i>
Остали уређаји, справе и производи за личну хигијену	98,0	<i>Other appliances, articles and products for personal care</i>
Накит и сатови	110,2	<i>Jewellery, clocks and watches</i>
Остали лични предмети	100,3	<i>Other personal effects</i>
Осигурање у вези са становањем	100,0	<i>Insurance connected with the main dwelling</i>
Осигурање у вези са транспортом	100,0	<i>Insurance connected with the transport</i>
Остале услуге	101,2	<i>Other services</i>

¹⁾ Од јануара 2011. године методологија потрошачких цијена је ревидирана, према којој је нова референтна база за серију индекса 2010. година.
Since January 2011 the methodology of consumer prices has been revised, and according to this revised methodology 2010 is the new reference base for a series of indices.

ЦИЈЕНЕ ПРОИЗВОЂАЧА ИНДУСТРИЈСКИХ ПРОИЗВОДА

Цијене произвођача индустријских производа у децембру 2011. године у односу на новембар 2011. године у просјеку су ниже за 0,3%, а у односу на децембар 2010. године више су за 3,3%.

Посматрано по намјени потрошње, у децембру 2011. године у односу на новембар 2011. године цијене енергије у просјеку су ниже за 0,8%, цијене нетрајних производа за широку потрошњу за 0,4%, док су цијене интермедијарних производа, капиталних производа као и цијене трајних производа за широку потрошњу у просјеку остале на истом нивоу.

Посматрано по подручјима индустријске производње (PRODCOM), цијене подручја (Ц) вађење руда и камена, у децембру 2011. године у односу на новембар 2011. године у просјеку су ниже за 2,6%, цијене подручја (Д) прерађивачка индустрија за 0,1%, док су цијене подручја (Е) производња и снабдијевање електричном енергијом, гасом и водом у просјеку остале на истом нивоу.

Дефиниција индекса цијена произвођача индустријских производа

Индекс цијена произвођача индустријских производа је краткорочни статистички индикатор који показује динамику кретања цијена индустријских производа.

Продајна цијена произвођача индустријских производа је цијена по којој произвођач продаје своје производе, редовним купцима на домаћем тржишту у највећим количинама, франко утоварено у вагон (камион) у мјесту произвођача.

У ову цијену улази регрес, ако га продавац остварује, а одбија се: трговачки рабат и попуст који продавац одобрава купцу, ПДВ и акцизе.

Обухват и класификација

Цијене произвођача индустријских производа се прикупљају на основу репрезентативне листе производа коју у 2011. години чини 408 производа. Сваког мјесеца прикупља се 1 034 цијена. Обухваћени су најважнији производи по индустријским областима.

Упитник о произвођачким цијенама мјесечно достављају 283 изабрана предузећа. То су највећи произвођачи тј. они који имају највећу реализацију по индустријским областима.

Класификација индустријских производа је заснована на Номенклатури индустријских производа БиХ 2005. (Службени гласник БиХ бр. 19/06 од 20. 3. 2006.), која је заснована на PRODCOM листи 2005.

PRODUCER PRICES OF INDUSTRIAL PRODUCTS

Producer Prices of industrial products in December 2011, compared to November 2011, were on the average 0.3% lower, and compared to December 2010 they were 3.3% lower.

According to purpose of consumption in December 2011, compared to November 2011, prices of energy were on the average 0.8% lower, prices of consumer non-durables 0.4% lower, while prices of intermediate goods, prices of capital goods and prices of consumer durables were all on the average at the same level.

According to the industrial production sections (PRODCOM), prices of the section (C) Mining and quarrying in December 2011, compared to November 2011, were on the average 2.6% lower, prices of the section (D) Manufacturing 0.1% lower and prices of the section (E) Electricity, gas and water supply were on the average at the same level.

Definition of Producer Price Index

Producer Price Index is a short-term statistical indicator which shows the dynamics of industrial products price changes among enterprises.

Producer selling price of industrial products is a price for which a producer sells his products to regular customers on domestic market at maximum volume, franco loaded into the wagon (truck) at the producer's location.

This price includes reimbursement in case the producer realises it, and excludes commercial rebate and discount the seller gives to the buyer, as well as VAT and excise.

Coverage and classification

Producer Prices of industrial products are collected according to the representative list of products which in 2011 consists of 408 products. Each month 1 034 prices are collected. The most important products by industrial sections are covered.

Questionnaire on producer prices is submitted monthly by 283 chosen enterprises. These are the largest producers, that is, those that have the largest realisation by industrial sections.

Classification of industrial products is based on the Nomenclature of Industrial Products in BH 2005 (Official Gazette of BH, No.19/06 from 20 March 2006) which is based on PRODCOM list 2005.

Пондери

Пондери који се примјењују за израчунавање индекса произвођачких цијена представљају релативно учешће одабраних производа у укупној вриједности продаје индустријских производа на домаћем тржишту.

Основни извор података за израду пондера је Годишњи извјештај индустрије ИНД-21 из 2006. године.

Шема пондера се мијења сваких пет година, док се сваке године пондери коригују за раст цијена настао у тој години.

Обрачун индекса

При обрачуну индекса произвођачких цијена потребно је израчунати елементарне индексе на нивоу производа (EPI) који представљају однос цијене у текућем периоду и базне цијене (децембар предходне године). При томе се као мјера средње вриједности користи проста геометријска средина.

Из елементарних индекса на нивоу производа се рачунају агрегатни индекси тј. индекс разреда, области, подподручја, подручја и укупан индекс, кориштењем Ласперове формуле за пондерисану аритметичку средину.

Weights

Weights used for calculating the Producer Price Index represent relative participation of chosen products in the total value of industrial products production on domestic market.

Main source of data for weights calculation is the Annual Industry Report IND-21 from 2006.

Scheme of weights is changed every five years, while each year weights are corrected for the growth in prices occurring during that year.

Aggregation

When calculating Producer Price Indices it is necessary to calculate elementary indices on the level of products (EPI), which represent ratios between the current price and the base price (December of the previous year). Here, simple geometric mean is used as a measure of the average value.

From elementary indices on the level of products we calculate aggregate indices, that is, indices of class, division, subsection, section, as well as the total index, using Laspeyres's formula for weighted arithmetic mean.

8.5. ИНДЕКСИ ЦИЈЕНА ПРОИЗВОЂАЧА ИНДУСТРИЈСКИХ ПРОИЗВОДА
PRODUCER PRICE INDICES OF INDUSTRIAL PRODUCTS

Назив (по PRODCOM-у)	2010	XII 2011 XI 2011	XII 2011 XII 2010	XII 2011 Ø 2010	Name (by PRODCOM)
УКУПНО	102,3	99,7	103,3	104,9	TOTAL
По намјени потрошње					By purpose of consumption
Енергија	103,4	99,2	104,5	104,7	Energy
Интермедијарни производи	103,0	100,0	100,9	104,0	Intermediate goods
Капитални производи	100,2	100,0	111,1	112,3	Capital goods
Трајни производи за широку потрошњу	101,3	100,0	99,4	99,7	Consumer durables
Нетрајни производи за широку потрошњу	99,1	99,6	103,5	105,2	Consumer non-durables
По подручјима и областима					By section and division
C Вађење руда и камена	101,3	97,4	113,1	113,1	C Mining and quarrying
10 Вађење угља и лигнита; вађење тресета	101,5	96,5	118,7	119,1	10 Mining of coal and lignite; extraction of peat
13 Вађење руда метала	103,4	100,9	96,5	95,7	13 Mining of metal ores
14 Вађење осталих руда и камена	98,1	100,0	101,3	100,4	14 Other mining and quarrying
D Прерађивачка индустрија	101,8	99,9	102,7	105,5	D Manufacturing
15 Производња прехранбених производа и пића	100,4	99,8	103,4	108,4	15 Manufacture of food products and beverages
16 Производња дуванских производа	88,2	100,0	113,0	113,3	16 Manufacture of tobacco products
17 Производња текстила	100,0	100,0	101,9	101,8	17 Manufacture of textiles
18 Производња одеће; дорада и бојење крзна	96,8	97,0	103,6	105,3	18 Manufacture of wearing apparel; dressing and dyeing of fur
19 Штављење и обрада коже; производња ковчега и торби, ручних торбица, седларских и ременарских производа и обуће	99,6	100,0	100,2	100,9	19 Tanning and dressing of leather; manufacture of luggage, handbags, saddlery, harness and footwear
20 Прерада дрвета и производа од дрвета и плуте, осим намјештаја; производња предмета од сламе и плетарских материјала	98,9	99,7	98,6	97,9	20 Manufacture of wood and of products of wood and cork, except furniture; manufacture of articles of straw and plaiting materials
21 Производња целулозе, папира, и производа од папира	103,5	99,7	97,5	101,7	21 Manufacture of pulp, paper and paper products
22 Издавачка и штампарска дјелатност; умножавање снимљених записа	101,2	100,0	100,2	100,4	22 Publishing, printing and reproduction of recorded media
23 Производња кокса, нафтних деривата и нуклеарног горива	101,6	100,0	103,5	108,0	23 Manufacture of coke, refined petroleum products and nuclear fuel
24 Производња хемикалија и хемијских производа	101,7	100,0	106,5	107,8	24 Manufacture of chemicals and chemical products
25 Производња производа од гуме и пластичних маса	99,7	99,9	106,5	104,8	25 Manufacture of rubber and plastic products
26 Производња осталих неметалних производа	98,5	100,1	100,4	99,6	26 Manufacture of other non-metallic mineral products

8.5. ИНДЕКСИ ЦИЈЕНА ПРОИЗВОЂАЧА ИНДУСТРИЈСКИХ ПРОИЗВОДА (наставак)
PRODUCER PRICE INDICES OF INDUSTRIAL PRODUCTS (continued)

Назив (по PRODCOM-у)	2010	XII 2011 XI 2011	XII 2011 XII 2010	XII 2011 Ø 2010	Name (by PRODCOM)
27 Производња базних метала	105,8	100,1	97,2	102,0	27 Manufacture of basic metals
28 Производња производа од метала, осим машина и уређаја	99,9	100,0	114,2	114,9	28 Manufacture of fabricated metal products, except machinery and equipment
29 Производња машина и уређаја, Д.Н.	97,9	100,0	101,0	102,3	29 Manufacture of machinery and equipment n.e.c.
30 Производња канцеларијских машина и рачунара (компјутера)	90,8	100,1	99,3	96,5	30 Manufacture of office machinery and computers
31 Производња електричних машина и апарата. Д.Н.	102,2	99,8	102,1	103,5	31 Manufacture of electrical machinery and apparatus n.e.c.
32 Производња радиотелевизијских и комуникационих апарата и опреме	100,0	100,0	100,0	100,0	32 Manufacture of radio, television and communication equipment and apparatus
33 Производња медицинских, прецизних и оптичких инструмената, сатова и часовника	96,5	100,0	99,9	100,2	33 Manufacture of medical, precision and optical instruments, watches and clocks
34 Производња моторних возила, приколица и полуприколица	100,0	100,0	100,0	100,0	34 Manufacture of motor vehicles, trailers and semi-trailers
35 Производња осталих саобраћајних средстава	161,7	100,0	101,6	104,6	35 Manufacture of other transport equipment
36 Производња намјештаја, остала прерађивачка индустрија, Д.Н.	101,5	100,0	99,3	99,8	36 Manufacture of furniture; manufacturing n.e.c.
37 Рециклажа	115,0	99,1	108,6	118,8	37 Recycling
E Производња и снабдијевање електричном енергијом, гасом и водом	103,8	100,0	101,2	101,2	E Electricity, gas and water supply
40 Производња и снабдијевање електричном енергијом, гасом, паром и топлим водом	103,8	100,0	101,2	101,2	40 Electricity, gas, steam and hot water supply

Подаци су добијени на основу Мјесечног извјештаја о запосленима и платама запослених (РАД-1). Приказане су просјечне мјесечне бруто и нето плате по запосленом и њихово кретање изражено номиналним и реалним индексима.

Просјечне плате израчунавају се тако што се укупно исплаћена маса плата у мјесецу дијели са бројем запослених на које се односе извршене исплате.

Плате запослених обухватају исплате за рад у пуном, краћем од пуног и дужем од пуног радног времена и накнаде плата за неизвршене а плаћене часове рада за: годишњи одмор, државне празнике и нерадне дане утврђене законом, плаћено одсуство, одсуство за стручно усавршавање, застоје у раду без кривице запослених и боловање које иде на терет послодавца.

Data were obtained on the basis of the Monthly report on employees and their wages (RAD-1). Presented are monthly averages of gross and net wages per employee as well as their growth expressed in nominal and real indices.

Average wages represent a quotient between total paid wages in a month and number of employees paid in the referent month.

Wages of employees cover salaries for work in full time, part time and overtime work, payments from business entity resources for paid but not worked hours, such as annual leave, national holidays and days off as prescribed by law, paid leave, paid leave for vocational training, work interruptions without employees' fault, and sick-leave paid by employer.

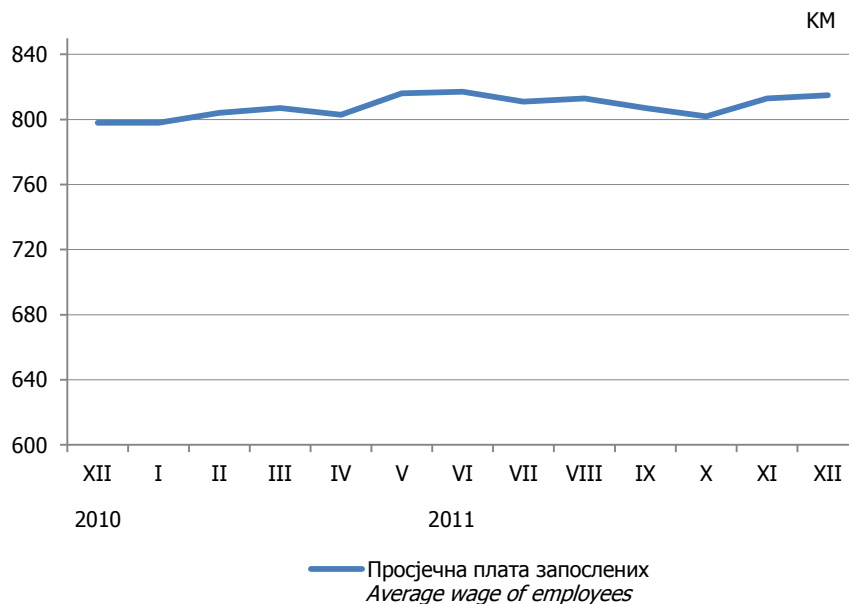
ПОДРУЧЈА/ SECTIONS

Пољопривреда, лов и шумарство	A	<i>Agriculture, hunting and forestry</i>
Рибарство	B	<i>Fishing</i>
Вађење руда и камена	C	<i>Mining and quarrying</i>
Прерађивачка индустрија	D	<i>Manufacturing</i>
Производња и снабдијевање електричном енергијом, гасом и водом	E	<i>Electricity, gas and water supply</i>
Грађевинарство	F	<i>Construction</i>
Трговина на велико и трговина на мало, оправка моторних возила, мотоцикала и предмета за личну употребу и домаћинство	G	<i>Wholesale and retail trade, repair of motor vehicles, motorcycles and personal and household goods</i>
Угоститељство	H	<i>Hotels and restaurants</i>
Саобраћај, складиштење и комуникације	I	<i>Transport, storage and communication</i>
Финансијско посредовање	J	<i>Financial intermediation</i>
Пословање некретнинама, изнајмљивање и пословне дјелатности	K	<i>Real estate, renting and business activities</i>
Државна управа и одбрана, обавезно социјално осигурање	L	<i>Public administration and defense, compulsory social security</i>
Образовање	M	<i>Education</i>
Здравствени и социјални рад	N	<i>Health and social work</i>
Остале јавне, комуналне, друштвене, социјалне и личне услужне дјелатности	O	<i>Other community, social and personal service activities</i>

9.1. ПРОСЈЕЧНЕ ПЛАТЕ ЗАПОСЛЕНИХ ПО ПОДРУЧЈИМА
AVERAGE WAGES BY SECTION

KM

Подручја	Бруто <i>Gross</i>			Нето <i>Net</i>			Sections
	XI	XII	I-XII	XI	XII	I-XII	
УКУПНО	1 341	1 343	1 326	813	815	809	TOTAL
A Пољопривреда, лов и шумарство	1 027	1 024	998	614	610	604	A Agriculture, hunting and forestry
B Рибарство	960	990	1 006	582	600	616	B Fishing
C Вађење руда и камена	1 649	1 635	1 622	999	991	988	C Mining and quarrying
D Прерађивачка индустрија	921	913	906	579	577	572	D Manufacturing
E Производња и снабдијевање електричном енергијом, гасом и водом	1 549	1 567	1 562	932	942	947	E Electricity, gas and water supply
F Грађевинарство	976	987	965	592	597	589	F Construction
G Трговина на велико и трговина на мало, оправка моторних возила, мотоцикала и предмета за личну употребу и домаћинство	1 009	1 000	990	610	605	605	G Wholesale and retail trade, repair of motor vehicles, motorcycles and personal and household goods
H Угоститељство	908	935	898	552	568	549	H Hotels and restaurants
I Саобраћај, складиштење и комуникације	1 327	1 308	1 291	804	792	793	I Transport, storage and communication
J Финансијско посредовање	2 038	2 039	2 055	1 235	1 234	1 252	J Financial intermediation
K Пословање некретнинама, изнајмљивање и пословне дјелатности	1 059	1 024	1 045	639	619	635	K Real estate, renting and business activities
L Државна управа и одбрана, обавезно социјално осигурање	1 797	1 804	1 775	1 070	1 075	1 063	L Public administration and defense, compulsory social security
M Образовање	1 442	1 481	1 453	871	895	883	M Education
N Здравствени и социјални рад	1 695	1 710	1 692	1 025	1 035	1 031	N Health and social work
O Остале јавне, комуналне, друштвене, социјалне и личне услужне дјелатности	1 037	1 040	1 026	628	629	626	O Other community, social and personal service activities

Графикон 6. Просјечне нето плате запослених по мјесецима
Graph 6. Average net wages by month

9.2. НОМИНАЛНИ И РЕАЛНИ ИНДЕКСИ НЕТО ПЛАТА
 NOMINAL AND REAL INDICES OF NET WAGES

Подручја	$\frac{XII\ 2011}{XI\ 2011}$	$\frac{XII\ 2011}{XII\ 2010}$	$\frac{XII\ 2011}{\emptyset\ 2010}$	$\frac{I-XII\ 2011}{I-XII\ 2010}$	Sections
	Номинални/ <i>Nominal</i>				
УКУПНО	100,3	102,0	104,0	103,2	TOTAL
A Пољопривреда, лов и шумарство	99,3	103,7	104,7	103,6	A Agriculture, hunting and forestry
B Рибарство	103,2	94,0	95,1	97,6	B Fishing
C Вађење руда и камена	99,2	103,5	104,9	104,7	C Mining and quarrying
D Прерађивачка индустрија	99,6	102,1	104,6	103,8	D Manufacturing
E Производња и снабдијевање електричном енергијом, гасом и водом	101,1	99,9	102,4	102,9	E Electricity, gas and water supply
F Грађевинарство	100,9	104,2	107,7	106,2	F Construction
G Трговина на велико и трговина на мало, оправка моторних возила, мотоцикала и предмета за личну употребу и домаћинство	99,2	101,0	103,5	103,4	G Wholesale and retail trade, repair of motor vehicles, motorcycles and personal and household goods
H Угоститељство	102,8	105,7	106,8	103,3	H Hotels and restaurants
I Саобраћај, складиштење и комуникације	98,6	100,6	102,4	102,5	I Transport, storage and communication
J Финансијско посредовање	99,9	100,3	101,1	102,5	J Financial intermediation
K Пословање некретнинама, изнајмљивање и пословне дјелатности	96,8	98,3	100,0	102,6	K Real estate, renting and business activities
L Државна управа и одбрана, обавезно социјално осигурање	100,4	101,8	102,7	101,6	L Public administration and defense, compulsory social security
M Образовање	102,8	100,1	101,2	99,8	M Education
N Здравствени и социјални рад	101,0	101,6	101,7	101,3	N Health and social work
O Остале јавне, комуналне, друштвене, социјалне и личне услужне дјелатности	100,3	100,5	102,3	101,8	O Other community, social and personal service activities
	Реални/ <i>Real</i>				
УКУПНО	100,3	98,9	99,3	99,3	TOTAL
A Пољопривреда, лов и шумарство	99,3	100,5	100,0	99,7	A Agriculture, hunting and forestry
B Рибарство	103,2	91,1	90,9	93,9	B Fishing
C Вађење руда и камена	99,2	100,3	100,2	100,7	C Mining and quarrying
D Прерађивачка индустрија	99,6	98,9	99,9	99,9	D Manufacturing
E Производња и снабдијевање електричном енергијом, гасом и водом	101,1	96,8	97,8	99,0	E Electricity, gas and water supply
F Грађевинарство	100,9	101,0	102,9	102,2	F Construction
G Трговина на велико и трговина на мало, оправка моторних возила, мотоцикала и предмета за личну употребу и домаћинство	99,2	97,8	98,8	99,5	G Wholesale and retail trade, repair of motor vehicles, motorcycles and personal and household goods
H Угоститељство	102,8	102,4	102,0	99,5	H Hotels and restaurants
I Саобраћај, складиштење и комуникације	98,6	97,4	97,8	98,7	I Transport, storage and communication
J Финансијско посредовање	99,9	97,2	96,5	98,6	J Financial intermediation
K Пословање некретнинама, изнајмљивање и пословне дјелатности	96,8	95,3	95,5	98,8	K Real estate, renting and business activities
L Државна управа и одбрана, обавезно социјално осигурање	100,4	98,7	98,1	97,8	L Public administration and defense, compulsory social security
M Образовање	102,8	97,0	96,6	96,0	M Education
N Здравствени и социјални рад	101,0	98,5	97,1	97,5	N Health and social work
O Остале јавне, комуналне, друштвене, социјалне и личне услужне дјелатности	100,3	97,4	97,7	97,9	O Other community, social and personal service activities

**Начелник Одјелења за израду публикационих
база података и статистичких публикација**
Владан Сибиновић

***Head of Division for Creation of Publication
Data Bases and Statistical Publications***
Vladan Sibinović

Дизајн
Владан Сибиновић

Design
Vladan Sibinović

Редакциони одбор
Јелена Ђокић, Милка Михолчић, Нада Јаковљевић,
Биљана Ђукић, Богдана Радић

Editorial Board
*Jelena Đokić, Milka Miholjčić, Nada Jakovljević,
Biljana Đukić, Bogdana Radić*

Одговара
Др Радмила Чичковић, директор

Person responsible
Radmila Čičković, PhD, Director General

Издаје Републички завод за статистику, Република Српска, Бања
Лука, Вељка Млађеновића 12д - Тел. +387 51 332 700 –
Др Радмила Чичковић, директор - Тираж 30 – Излази мјесечно -
Преглед је објављен и на Интернету на адреси: www.rzs.rs.ba -
E-mail: stat@rzs.rs.ba - **Приликом коришћења података
обавезно навести извор**

*Published by Republika Srpska Institute of Statistics, Banja Luka, and
Veljka Mladenovića 12d - Tel. +387 51 332 700 - Radmila Čičković,
PhD, Director General - Total print run copies 30 - Monthly periodicity
– Review is available on the Internet at: www.rzs.rs.ba - E-mail:
stat@rzs.rs.ba - **These data can be used provided the source is
acknowledged***