



РЕПУБЛИКА СРПСКА
РЕПУБЛИЧКИ ЗАВОД ЗА СТАТИСТИКУ
REPUBLIKA SRPSKA
INSTITUTE OF STATISTICS

МЈЕСЕЧНИ СТАТИСТИЧКИ ПРЕГЛЕД
MONTHLY STATISTICAL REVIEW

мај
2011
May

БАЊА ЛУКА, ЈУЛ 2011.
BANJA LUKA, JULY 2011

МЈЕСЕЧНИ СТАТИСТИЧКИ ПРЕГЛЕД / MONTHLY STATISTICAL REVIEW

Материјал припремили / *Material prepared by*

Статистика индустрије и рударства / *Industry and mining statistics*

Мирјана Бандур
mirjana.bandur@rzs.rs.ba

Статистика шумарства / *Forestry statistics*

Синиша Ћеркета
sinisa.cerketa@rzs.rs.ba

Статистика грађевинарства / *Construction statistics*

Желимир Радишић
zelimir.radisic@rzs.rs.ba

Статистика пољопривреде / *Agriculture statistics*

Нада Шобот
nada.sobot@rzs.rs.ba

Статистика унутрашње трговине / *Domestic trade statistics*

Санела Васиљевић
sanela.vasiljevic@rzs.rs.ba

Статистика спољне трговине / *External trade statistics*

Сања Стојчевић
sanja.stojcevic@rzs.rs.ba

Статистика туризма / *Tourism statistics*

Мирослав Илић
miroslav.ilic@rzs.rs.ba

Статистика цијена / *Price statistics*

Јасминка Милић
jasminka.milic@rzs.rs.ba
Билјана Тешић
biljana.tesic@rzs.rs.ba

Статистика рада / *Labour statistics*

Даница Бабић
danica.babic@rzs.rs.ba

САДРЖАЈ CONTENTS

Страна
Page

УВОД <i>INTRODUCTION</i>	5
СТАТИСТИЧКИ ЗНАЦИ <i>STATISTICAL SYMBOLS</i>	5
ОСНОВНИ ПОДАЦИ О РЕПУБЛИЦИ СРПСКОЈ <i>BASIC DATA ON REPUBLIKA SRPSKA</i>	6
1. ИНДУСТРИЈА И РУДАРСТВО <i>INDUSTRY AND MINING</i>	7
1.1. Индекси индустријске производње – по намјени <i>Indices of industrial production – by purpose</i>	7
1.2. Индекси индустријске производње <i>Indices of industrial production</i>	8
1.3. Индекси запослених у индустрији <i>Indices of employees in industry</i>	9
2. ШУМАРСТВО <i>FORESTRY</i>	10
2.1. Производња, продаја и залихе шумских сортимената у државним шумама <i>Production, sale and stocks of forest assortments in state forests</i>	11
3. ГРАЂЕВИНАРСТВО <i>CONSTRUCTION</i>	12
3.1. Грађевинска активност <i>Construction activity</i>	12
4. ПОЉОПРИВРЕДА <i>AGRICULTURE</i>	13
4.1. Вриједност продатих производа пољопривреде на зеленим пијацама према групама производа <i>Value of sold products of agriculture at green markets</i>	13
4.2. Продаја одабраних производа пољопривреде на зеленим пијацама <i>Sale of selected products of agriculture at green markets</i>	14
5. УНУТРАШЊА ТРГОВИНА <i>DOMESTIC TRADE</i>	15
5.1. Индекси промета робе у трговини на мало по трговинским подразредима <i>Indices of turnover in retail trade by subclasses of trading activities</i>	15
6. СПОЉНА ТРГОВИНА <i>EXTERNAL TRADE</i>	16
6.1. Увоз и извоз према секторима стандардне трговинске класификације <i>Export and import according to standard international trade classification</i>	16
6.2. Увоз и извоз према класификацији дјелатности <i>Export and import according to classification of activities</i>	17
6.3. Увоз и извоз према хармонизованом систему <i>Export and import according to harmonized system</i>	18

САДРЖАЈ CONTENTS

Страна
Page

7. ТУРИЗАМ <i>TOURISM</i>	22
7.1. Доласци и ноћења туриста <i>Tourist arrivals and nights</i>	22
7.2. Доласци и ноћења страних туриста по земљи пребивалишта <i>Tourist arrivals and nights of foreign tourists by country of residence</i>	23
7.3. Доласци и ноћења туриста по врсти туристичких мјеста <i>Tourist arrivals and nights by type of tourist resorts</i>	24
7.4. Доласци и ноћења туриста по врсти објеката за смјештај <i>Tourist arrivals and nights by type of facilities for accommodation</i>	24
8. ЦИЈЕНЕ <i>PRICES</i>	25
8.1. Индекси потрошачких цијена према класификацији COICOP <i>Consumer price indices according coicop</i>	27
8.2. Индекси потрошачких цијена са привременим умањењима цијена <i>Consumer price index with temporary reduction of prices</i>	28
8.3. Индекси потрошачких цијена (Ø2005=100) <i>Consumer price indices (Ø2005=100)</i>	29
8.4. Индекси потрошачких цијена (Ø2010=100) <i>Consumer price indices (Ø2010=100)</i>	31
8.5. Индекси цијена произвођача индустријских производа <i>Producer Price Indices of industrial products</i>	35
9. СТАТИСТИКА РАДА <i>LABOUR STATISTICS</i>	37
9.1. Просјечне плате запослених по подручјима <i>Average wages by section</i>	38
9.2. Номинални и реални индекси нето плата <i>Nominal and real indices of net wages</i>	39

УВОД

Мјесечни статистички преглед је статистичка публикација Републичког завода за статистику која приказује службене статистичке податке, који се на мјесечном нивоу прикупљају према Статистичком програму.

Мјесечни подаци за текућу годину су претходни подаци тако да се могу појавити накнадне исправке.

Републички завод за статистику од 1. јануара 2001. године податке исказује према Класификацији дјелатности („Службени гласник Републике Српске“, број 4/97).

Класификација дјелатности је општи стандард упоредив са Међународном класификацијом дјелатности УН (ISIC - rev 3) и Класификацијом дјелатности ЕУ (NACE - rev 1).

Изражавамо захвалност свим сарадницима који су учествовали у изради ове публикације.

Републички завод за статистику ће бити захвалан на свим примједбама и сугестијама које би допринијеле побољшању публикације.

INTRODUCTION

Monthly Statistical Review is a statistical publication of Republika Srpska Institute of Statistics, presenting official statistical data, collected on the monthly level, according to the Statistical Programme.

The monthly data for current year are the previous data, so additional correction could be made.

From the January 1st 2001, data have been published according to the Classification of Activities ("Official Gazette of the Republika Srpska", No. 4/97).

The Classification of Activities is a common standard, comparable with both the International Standard Industrial Classification of All Economic Activities (ISIC Rev.3) and the Statistical Classification of Economic Activities in the European Community (NACE Rev.1).

We are thankful to all of our staff participating in creating this publication.

Republika Srpska Institute of Statistics will highly appreciate any remarks and suggestions that could improve the publication.

СТАТИСТИЧКИ ЗНАЦИ

- нема појаве
- ... не располаже се податком
- 0 податак је мањи од 0,5 од дате јединице мјере
- () непотпун, недовољно провјерен или процијењен податак
- * исправљен податак
- ∅ просјек
- ¹⁾ знак за напомену

STATISTICAL SYMBOLS

- no appearance
- ... data not available
- 0 value is less than 0.5 of the unit of measure being given
- () incomplete, not enough adjusted or estimated data
- * corrected data
- ∅ average
- ¹⁾ note sign

ОСНОВНИ ПОДАЦИ О РЕПУБЛИЦИ СРПСКОЈ
BASIC DATA ON REPUBLIKA SRPSKA

ПОВРШИНА (према Дејтонском споразуму) <i>AREA (according to the Dayton peace agreement)</i>	24 857,2 km ²
СТАНОВНИШТВО <i>POPULATION</i>	
процјена за 2006. годину <i>estimation for year 2006</i>	1 443 709
процјена за 2007. годину <i>estimation for year 2007</i>	1 439 673
процјена за 2008. годину <i>estimation for year 2008</i>	1 437 477
процјена за 2009. годину <i>estimation for year 2009</i>	1 435 179
процјена за 2010. годину <i>estimation for year 2010</i>	1 433 038
БРОЈ СТАНОВНИКА НА 1 km ² <i>POPULATION PER 1 km²</i>	57,9
БРОЈ НАСЕЉА <i>NUMBER OF SETTLEMENTS</i>	2 745 ²⁾
БРУТО ДОМАЋИ ПРОИЗВОД ЗА 2005. ГОДИНУ - концепт SNA <i>GROSS DOMESTIC PRODUCT, YEAR 2005 (SNA CONCEPT)</i>	5 762 962 000 KM
БРУТО ДОМАЋИ ПРОИЗВОД ЗА 2006. ГОДИНУ - концепт SNA <i>GROSS DOMESTIC PRODUCT, YEAR 2006 (SNA CONCEPT)</i>	6 543 726 000 KM
БРУТО ДОМАЋИ ПРОИЗВОД ЗА 2007. ГОДИНУ - концепт SNA <i>GROSS DOMESTIC PRODUCT, YEAR 2007 (SNA CONCEPT)</i>	7 350 985 000 KM
БРУТО ДОМАЋИ ПРОИЗВОД ЗА 2008. ГОДИНУ - концепт SNA <i>GROSS DOMESTIC PRODUCT, YEAR 2008 (SNA CONCEPT)</i>	8 489 287 000 KM
БРУТО ДОМАЋИ ПРОИЗВОД ЗА 2009. ГОДИНУ - концепт SNA <i>GROSS DOMESTIC PRODUCT, YEAR 2009 (SNA CONCEPT)</i>	8 222 974 000 KM

¹⁾ Процјена броја становника је ревидирана на основу података виталне статистике од 2002. године.
Estimated number of population was revised on the basis of Vital statistics data from year 2002.

²⁾ Број насеља усаглашен на основу базе статистичких кругова преузетих од Републичке управе за геодетске и имовинско – правне послове
Number of settlements in accordance with the data base of statistical areas taken from the Republic Administration for Geodetic and Property – Legal Affairs

ИНДЕКСИ ИНДУСТРИЈСКЕ ПРОИЗВОДЊЕ

Индустриска производња остварена у мају 2011. године у односу на претходни мјесец текуће године већа је за 9,6%, у односу на просјечну мјесечну производњу у 2010. години већа је за 3,4%, док је у односу на исти мјесец прошле године мања за 2,7%.

Индустриска производња остварена у периоду јануар – мај 2011. године у поређењу са истим периодом прошле године већа је за 2,7%.

Посматрано по економској намјени индустриских производа у периоду јануар – мај 2011. године у односу на исти период прошле године остварен је раст производње трајних производа за 34,1%, интермедијарних производа за 7,2%, нетрајних производа за 2,8% и капиталних производа за 0,3%, док је производња енергије мања за 0,9%.

Подаци дати у овом Билтену добијени су на основу Мјесечног извјештаја индустрије (ИНД-1). Извјештај ИНД-1 подносе у узорак изабрана предузећа чија је претежна дјелатност по Класификацији дјелатности (КД) разврстана у подручја: вађење руда и камена, прерађивачка индустрија и производња и снабдијевање електричном енергијом, гасом и водом. Узорком су обухваћене и индустриске јединице неиндустриских предузећа.

Индекси индустриске производње израчунавају се коришћењем Laspeyres-ове формуле те базних цијена и пондера у чијој је основи додана вриједност из 2005. године.

Мјесечни индекси изражавају стварно постигнуту готову производњу одређеног мјесеца из које нису елиминисане сезонске и мјесечне варијације проузроковане различитим бројем радних дана.

INDICES OF INDUSTRIAL PRODUCTION

Industrial production realized in May 2011 compared to April 2011 was 9.6% higher, compared to the average monthly production in 2010 was 3.4% higher, while compared to the same month 2010 was 2.7% lower.

Industrial production realized in the period of January – May 2011 compared to the same period of the previous year was 2.7% higher.

Considering the economic purpose of industrial products in the period January – May 2011 compared to the same period of the previous year production of durable consumer goods was 34.1% higher, intermediate goods 7.2% higher, non - durable consumer goods 2.8% higher and capital goods 0.3% higher, while production of energy was 0.9% lower.

Data presented by this Review were provided by the Monthly Report of Industry (IND-1). The report IND-1 is presented by sample enterprises whose principal activity according to the Classification of activities is classified into the following sections: Mining and quarrying, Manufacturing and Electricity, gas and water supply. Industrial units of non-industrial enterprises are also covered by the sample.

Indices of industrial production are calculated using the Laspeyres's formula, as well as base prices and weights based on the value added from 2005.

Monthly indices present the real achieved production in a certain month where seasonal and monthly variations, caused by different number of working days, were not eliminated.

1.1. ИНДЕКСИ ИНДУСТРИЈСКЕ ПРОИЗВОДЊЕ - ПО НАМЈЕНИ
INDICES OF INDUSTRIAL PRODUCTION - BY PURPOSE

∅2010=100

	<u>V 2011</u> ∅2010	<u>V 2011</u> IV 2011	<u>V 2011</u> V 2010	<u>I-V 2011</u> I-V 2010	
ИНДУСТРИЈА УКУПНО	103,4	109,6	97,3	102,7	INDUSTRY TOTAL
АЕ Енергија	100,6	122,7	97,2	99,1	AE Energy
АИ Интермед, произ., осим енергије	111,8	103,2	99,6	107,2	AI Intermediate goods except energy
В Капитални производи	88,9	82,0	78,0	100,3	B Capital goods
СД Трајни производи за широку пот.	157,5	134,2	139,4	134,1	CD Durable consumer goods
СН Нетрајни произ. за широку пот.	94,0	98,0	94,1	102,8	CN Non durable consumer goods

1.2. ИНДЕКСИ ИНДУСТРИЈСКЕ ПРОИЗВОДЊЕ
INDICES OF INDUSTRIAL PRODUCTION

∅2010=100

	V 2011 ∅2010	V 2011 IV 2011	V 2011 V 2010	I-V 2011 I-V 2010	
ИНДУСТРИЈА УКУПНО	103,4	109,6	97,3	102,7	INDUSTRY TOTAL
C ВАЂЕЊЕ РУДА И КАМЕНА	109,0	103,4	107,0	120,6	C MINING AND QUARRYING
10 Вађење каменог и мрког угља, лигнита и тресета	111,2	116,2	117,2	122,8	10 Mining of coal and lignite, extraction of peat
13 Вађење руда метала	93,8	81,1	74,7	99,2	13 Mining of metal ores
14 Вађење осталих руда и камена	135,6	101,1	166,8	194,6	14 Other mining and quarrying
D ПРЕРАЂИВАЧКА ИНДУСТРИЈА	106,1	104,7	98,4	105,1	D MANUFACTURING
15 Произ. прехран. произ. и пића	94,4	100,4	88,3	91,7	15 Mfr. of food prod. and beverages
16 Произ. дуванских производа	41,5	109,1	77,4	78,5	16 Mfr. of tobacco products
17 Произ. текст. предива и тканина	100,7	80,1	72,4	100,9	17 Mfr. of textiles
18 Произ. одјевних предмета, дорада и бојење крзна	63,1	74,8	109,6	101,9	18 Mfr. of wearing apparel, dressing and dyeing of fur
19 Произ. коже и предмета од коже и обуће	123,9	118,5	122,5	136,8	19 Leather tanning and dressing: luggage, saddlery handbags, shoes etc manufacture
20 Прерада и производи од дрвета и плуте	126,8	106,0	111,7	119,4	20 Mfr. of wood and wood, cork, straw and plaiting mat. products
21 Произ. целулозе, папира и производа од папира	102,4	107,2	91,3	93,7	21 Mfr. of pulp, paper and paper products
22 Издавачка дјел., штампање и репродукција сним. медија	89,5	97,0	85,6	102,2	22 Publishing, printing and reproduction of recorded media
23 Произ. кокса и деривата нафте	119,5	304,1	117,5	108,2	23 Mfr. of coke, refined petroleum products and nuclear fuel
24 Произ. хемикалија и хемијских производа	124,5	117,7	113,8	121,9	24 Mfr. of chemicals and chemical products
25 Произ. производа од гуме и пластике	98,2	120,0	95,8	97,8	25 Mfr. of rubber and plastic products
26 Произ. производа од осталих минерала	123,2	114,8	105,0	99,2	26 Mfr. of other non-metallic mineral products
27 Произ. основних метала	104,0	106,9	83,8	92,8	27 Mfr. of basic metals
28 Произ. металних производа, осим машина	98,3	81,5	77,9	102,2	28 Mfr. of fabricated metal prod., except machinery and equipment
29 Произ. осталих машина и уређаја	56,1	129,3	82,6	86,4	29 Mfr. of machinery and equipment n.e.c.
30 Произ. канцеларијских и рачунарских машина	150,7	100,5	135,5	135,1	30 Mfr. of office machinery and computers
31 Произ. других електричних машина и апарата	115,5	105,1	119,6	119,0	31 Mfr. of electrical machinery and apparatus n.e.c.
32 Произ. радио, ТВ и комуникационе опреме	115,2	74,6	137,7	424,9	32 Mfr. of radio, television and commun. equipment and apparatus
33 Произ. медицинских, прецизних и оптичких инструмената	288,2	743,8	1006,5	382,4	33 Mfr. of medical, precision and optical instr., watches and clocks
34 Произ. моторних возила и приколица	107,1	77,9	98,0	109,7	34 Mfr. of motor vehicles, trailers and semi-trailers
35 Произ. осталих саоб. средстава	75,5	106,2	92,5	89,4	35 Mfr. of other transport equip.
36 Произ. намјештаја и сличних производа	142,8	118,2	142,1	134,4	36 Mfr. of furniture, manufact n.e.c.
37 Рециклажа	89,0	98,7	82,3	108,2	37 Recycling
E ПРОИЗ. И СНАБД. ЕЛ.ЕН., ГАСОМ, И ВОДОМ	97,2	121,9	91,8	93,7	E ELECTRICITY, GAS AND WATER SUPPLY
40 Произ. и снабд. ел. енергијом, гасом, паром и топлим водом	97,2	121,9	91,8	93,7	40 Electricity, gas and hot water supply

ИНДЕКСИ ЗАПОСЛЕНИХ У ИНДУСТРИЈИ

Број запослених у индустрији у мају 2011. године у односу на исти мјесец прошле године мањи је за 2,0%, у односу на просјечан мјесечни број запослених у 2010. години мањи је за 2,9%, док је у односу на претходни мјесец текуће године већи за 0,1%.

Број запослених у индустрији у периоду јануар–мај 2011. године у поређењу са истим периодом прошле године мањи је за 1,2%.

INDICES OF EMPLOYEES IN INDUSTRY

Number of employees in industry in May 2011 compared to the same month of 2010 was 2.0% lower and compared to the average monthly number of employees in 2010 was 2.9% lower, while compared to April 2011 was 0.1% higher.

Number of employees in industry in the period January–May 2011 compared to the same period of the previous year was 1.2% lower.

1.3. ИНДЕКСИ ЗАПОСЛЕНИХ У ИНДУСТРИЈИ
INDICES OF EMPLOYEES IN INDUSTRY

Ø2010=100

	V 2011 Ø2010	V 2011 IV 2011	V 2011 V 2010	I–V 2011 I–V 2010	
ИНДУСТРИЈА УКУПНО	97,1	100,1	98,0	98,8	INDUSTRY TOTAL
C ВАЂЕЊЕ РУДА И КАМЕНА	102,7	100,2	102,4	103,4	C MINING AND QUARRYING
10 Вађење каменог и мрког угља, лигнита и тресета	100,8	100,4	101,1	100,2	10 Mining of coal and lignite, extraction of peat
13 Вађење руда метала	113,6	101,1	112,6	113,3	13 Mining of metal ores
14 Вађење осталих руда и камена	85,8	96,8	85,1	93,0	14 Other mining and quarrying
D ПРЕРАЂИВАЧКА ИНДУСТРИЈА	96,0	100,1	97,0	97,9	D MANUFACTURING
15 Произ. прехран. произ. и пића	93,6	99,7	96,8	100,5	15 Mfr. of food prod. and beverages
16 Произ. дуванских производа	83,4	100,0	82,7	81,3	16 Mfr. of tobacco products
17 Произ. текст. предива и тканина	102,3	99,9	103,1	104,4	17 Mfr. of textiles
18 Произ. одјевних предмета, дорада и бојење крзна	57,5	93,9	58,0	71,3	18 Mfr. of wearing apparel, dressing and dyeing of fur
19 Произ. коже и предмета од коже и обуће	112,3	101,7	116,1	115,0	19 Leather tanning and dressing: luggage, saddlery handbags, shoes etc. manufacture
20 Прерада и производи од дрвета и плуте	99,9	101,4	100,2	100,2	20 Mfr. of wood and wood, cork, straw and plaiting mat. products
21 Произ. целулозе, папира и производа од папира	94,7	99,6	94,1	94,8	21 Mfr. of pulp, paper and paper products
22 Издавачка дјел., штампање и репродукција сним. медија	97,0	99,0	97,1	98,3	22 Publishing, printing and reproduction of recorded media
23 Произ. кокса и деривата нафте	97,9	100,0	98,7	99,0	23 Mfr. of coke, refined petroleum products and nuclear fuel
24 Произ. хемикалија и хемијских производа	97,0	99,6	97,7	98,2	24 Mfr. of chemicals and chemical products
25 Произ. производа од гуме и пластике	99,9	101,9	97,7	95,8	25 Mfr. of rubber and plastic products
26 Произ. производа од осталих минерала	94,7	100,5	91,9	92,8	26 Mfr. of other non-metallic mineral products
27 Произ. основних метала	93,3	101,6	91,7	90,1	27 Mfr. of basic metals
28 Произ. металних производа, осим машина	94,1	99,7	94,0	92,1	28 Mfr. of fabricated metal prod., except machinery and equipment
29 Произ. осталих машина и уређаја	92,3	99,8	95,8	98,5	29 Mfr. of machinery and equipment n.e.c.
30 Произ. канцеларијских и рачунарских машина	107,5	102,1	107,0	107,3	30 Mfr. of office machinery and computers
31 Произ. других електричних машина и апарата	102,4	100,1	103,7	105,4	31 Mfr. of electrical machinery and apparatus n.e.c.
32 Произ. радио, ТВ и комуникационе опреме	133,3	102,5	132,3	118,5	32 Mfr. of radio, television and commun. equipment and apparatus
33 Произ. медицинских, прецизних и оптичких инструмената	99,0	100,0	100,6	96,6	33 Mfr. of medical, precision and optical instr., watches and clocks
34 Произ. моторних возила и приколица	94,9	101,7	92,2	91,8	34 Mfr. of motor vehicles, trailers and semi-trailers
35 Произ. осталих саоб. средстава	100,0	99,4	101,6	101,4	35 Mfr. of other transport equip.
36 Произ. намјештаја и сличних производа	98,6	98,9	101,2	98,8	36 Mfr. of furniture, manufact n.e.c.
37 Рециклажа	96,0	101,4	96,7	96,1	37 Recycling
E ПРОИЗ. И СНАБД. ЕЛ. ЕН., ГАСОМ И ВОДОМ	100,7	99,9	100,9	101,5	E ELECTRICITY, GAS AND WATER SUPPLY
40 Произ. и снабд. ел. енергијом, гасом, паром и топлом водом	100,7	99,9	100,9	101,5	40 Electricity, gas and hot water supply

Производња шумских сортимената у мају 2011. године у односу на мај 2010. године је већа за 19,2%.

Продаја шумских сортимената у мају 2011. године у односу на мај 2010. године је већа за 17,7%.

Производња шумских сортимената у периоду јануар – мај 2011. у односу на исти период 2010. године је већа за 33,0%.

Продаја шумских сортимената у периоду јануар – мај 2011. у односу на исти период 2010. године је већа за 31,2%.

Production of forest assortments in May 2011 compared to May 2010 was 19.2% higher.

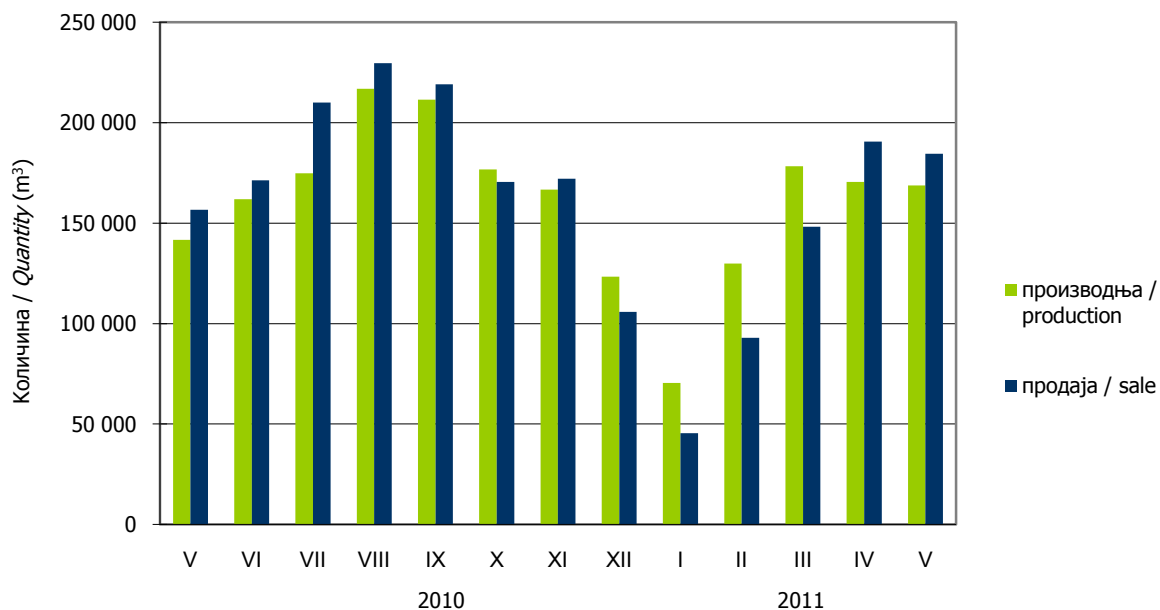
Sale of forest assortments in May 2011 compared to May 2010 was 17.7% higher.

Production of forest assortments in period January - May 2011 compared to the same period of the previous year was 33.0% higher.

Sale of forest assortments in period January - May 2011 compared to the same period of the previous year was 31.2% higher.

Подаци о производњи, продаји и залихама шумских сортимената добијени су на основу Мјесечног извјештаја о производњи шумских сортимената (ШУМ-22). Овим извјештајем су обухваћена сва предузећа из области шумарства која се баве сталном производњом шумских сортимената из шума у државној својини, без обзира да ли им је производња шумских сортимената претежна дјелатност. Од 2002. године подаци о производњи шумских сортимената прикупљају се према Номенклатури производа и услуга шумарства, а која је припремљена на основу Листе карактеристичних дјелатности шумарства коју је израдио Еуростат - Статистичка канцеларија Европске Комисије и објавио као саставни дио Приручника за економске рачуне пољопривреде и шумарства, крајем 1997. године.

Data on production, sale and stocks of forest assortments are based on the Monthly report on production of the forest assortments (ŠUM-22). This report includes all enterprises from the forestry sector, producing forest assortments in state forests permanently, regardless whether the production of forest assortments is their main activity or not. The production of forest assortments from the beginning of 2002 has been collected according to the Nomenclature of forestry products and services, which is in accordance with the List of characteristic activities of the forestry industry, prepared by Eurostat - Statistical Office of the European Communities, and published as an integral part of the Manual on Economic Accounts Agriculture and Forestry, at the end of 1997.



Графикон 1. Производња и продаја шумских сортимената по мјесецима у м³
Graph 1. Production and sale of forest assortments by month in m³

2.1. ПРОИЗВОДЊА, ПРОДАЈА И ЗАЛИХЕ ШУМСКИХ СОРТИМЕНАТА У ДРЖАВНИМ ШУМАМА
PRODUCTION, SALE AND STOCKS OF FOREST ASSORTMENTS IN STATE FORESTS

m³

	Производња Production				Продаја Sale				Залихе Stocks	
	V		I – V		V		I – V		V	
	2010	2011	2010	2011	2010	2011	2010	2011	2011	
УКУПНО	141 635	168 801	539 968	718 048	156 708	184 479	504 147	661 659	269 400	TOTAL
ЧЕТИНАРИ	64 254	79 310	189 779	280 626	62 179	82 616	188 485	271 378	83 698	CONIFERS
Трупци четинара	42 790	52 228	133 754	187 768	41 394	55 229	137 320	183 873	53 932	<i>Logs, coniferous</i>
Рудничко дрво четинара	3 759	5 729	12 214	20 369	4 008	7 134	10 291	21 717	4 677	<i>Pitprops, coniferous</i>
Остало дуго дрво четинара ¹⁾	443	972	1 262	4 565	666	1 028	1 369	4 075	757	<i>Other long coniferous wood¹⁾</i>
Просторно дрво четинара ²⁾	17 233	20 345	42 496	67 818	16 082	19 189	39 456	61 607	24 312	<i>Cord coniferous wood²⁾</i>
Огрјевно дрво четинара	29	36	53	106	29	36	49	106	20	<i>Coniferous firewood</i>
Остало грубо обрађено дрво четинара ⁴⁾	-	-	-	-	-	-	-	-	-	<i>Other roughly worked coniferous wood⁴⁾</i>
ЛИШЋАРИ	77 381	89 491	350 189	437 422	94 529	101 863	315 662	390 281	185 702	BROADLEAF
Трупци лишћара	24 267	25 995	121 342	153 848	30 298	30 931	121 878	152 922	25 741	<i>Logs, broadleaf</i>
Рудничко дрво лишћара	175	222	411	772	106	201	459	693	285	<i>Pitprops, broadleaf</i>
Остало дуго дрво лишћара ¹⁾	983	1 219	6 806	4 346	2 056	889	5 790	3 966	3 075	<i>Other long broadleaf wood¹⁾</i>
Просторно дрво лишћара ²⁾	8 736	12 105	47 040	59 821	14 428	14 071	47 422	56 618	18 763	<i>Cord broadleaf wood²⁾</i>
Огрјевно дрво лишћара ³⁾	43 185	49 814	174 448	218 295	47 606	55 635	139 971	175 742	137 838	<i>Broadleaf firewood³⁾</i>
Остало грубо обрађено дрво лишћара ⁴⁾	35	136	142	340	35	136	142	340	-	<i>Other roughly worked broadleaf wood⁴⁾</i>

¹⁾ Обухвата дрво погодно за мех. прераду, стубове за ЕЛ и ТТ и остало обло дрво.

²⁾ Обухвата дрво за дрвене плоче, целулозно и танинско дрво погодно за хемијску прераду (обло и цијепано дрво).

³⁾ Укључује и дрво за дрвени угаљ.

⁴⁾ Укључује ситно техничко дрво, цијепане дрвене мотке и коље.

¹⁾ Including wood suitable for mechanical treatment, posts for electrical wires and TT, and other roundness wood.

²⁾ Including wood for wooden plate, pulpwood and tannin wood suitable for chemical processing (roundness and chopped wood).

³⁾ Including wood for wooden coal.

⁴⁾ Including thin technical wood, split poles, and pickets.

Вриједност извршених радова у мају 2011. године у односу на април 2011. године већа је за 33,0%, у односу на мај 2010. године већа је за 17,5% и у односу на просјечну вриједност извршених радова у 2010. години за 1,5%.

Вриједност извршених радова у периоду јануар – мај 2011. године у односу на исти период прошле године већа је за 12,0%.

Број радника на градилиштима у мају 2011. године у односу на април 2011. године већи је за 4,3%, док је у односу на просјечан број радника у 2010. години мањи за 8,2% и у односу на мај 2010. године за 10,9%.

Извршени ефективни часови у мају 2011. године у односу на април 2011. године већи су за 7,1%, док су у односу на просјечно извршене ефективне часове рада у 2010. години мањи за 7,0% и у односу на мај 2010. године за 8,4%.

Подаци дати у овом билтену добијени су на основу Мјесечног извјештаја грађевинарства (ГРАЂ-21). Извјештај ГРАЂ-21 подносе правни субјекти са претежном дјелатности која је према Класификацији дјелатности разврстана у подручје F-Грађевинарство, као и грађевинске јединице у саставу неграђевинских правних субјеката.

Мјесечним извјештајем грађевинарства обухваћени су правни субјекти чија је годишња вриједност извршених радова већа или једнака 500 000 КМ.

Индекси вриједности извршених радова формиран су на бази текућих цијена и представљају обрачунату вриједност извршених радова, а не вриједност наплаћених радова.

Индекс броја радника на градилиштима формиран је на бази стања последњег дана у извјештајном мјесецу, без обзира да ли се радници налазе на боловању, чекању, годишњем одмору и сл. Не укључују се радници ангажовани на административним и инжењерско – техничким пословима.

Индекс извршених ефективних часова добијен је на основу остварених часова у редовном и прековременом раду (без административних и инжењерско – техничких часова), без обзира да ли су плаћени по часу, норми или акорду.

The value of work performed in May 2011, compared to April 2011, was 33.0% higher, compared to May 2010, 17.5% higher, and compared to the average value of performed work in 2010, 1.5% higher.

The value of work performed in the period January - May 2011, compared to the same period of the last year, was 12.0% higher.

Number of workers on construction sites in May 2011, compared to April 2011, was 4.3% higher, compared to the average number of workers in 2010, 8.2% lower, and compared to May 2010, 10.9% lower.

Performed effective hours in May 2011, compared to April 2011, were 7.1% higher, compared to the average of performed effective work hours in 2010, 7.0% lower, and compared to May 2010, 8.4% lower.

Data published in this review are obtained on the basis of the Monthly report on construction (GRADJ-21). GRADJ-21 is submitted by legal entities whose predominant activity, according to the Classification of activities, is in the sector F-Construction, as well as by construction units which are in composition of non-construction legal entities.

Monthly report on construction covers legal entities whose annual value of performed work is higher than or equal to 500 000 KM.

Indices of performed work values are based on current prices and present accounted value of performed work, not the value of work for which payments were collected.

Index of number of workers on construction sites was formed on the base of the state on the last day of the reporting month, regardless whether workers are on sick leave, waiting list, yearly vacation, etc. It does not include workers engaged in administrative and engineer - technical work.

Index of performed effective hours is based on performed hours in regular and overtime work (no administrative and engineer - technical hours), regardless of whether they are paid by hour, norm or chord.

3.1. ГРАЂЕВИНСКА АКТИВНОСТ CONSTRUCTION ACTIVITY

∅2010=100

	Индекси / Indices				
	$\frac{V\ 2011}{\emptyset\ 2010}$	$\frac{V\ 2011}{IV\ 2011}$	$\frac{V\ 2011}{V\ 2010}$	$\frac{I-V\ 2011}{I-V\ 2010}$	
Вриједност извршених радова	101,5	133,0	117,5	112,0	Value of performed work
Број радника на градилиштима	91,8	104,3	89,1	88,1	Number of workers on construction sites
Извршени ефективни часови	93,0	107,1	91,6	88,6	Performed effective hours

Вриједност продаје пољопривредних производа на зеленим пијацама у мају 2011. године износи 1 653 997 КМ, што у поређењу са истим мјесецем прошле године представља смањење од 746 681 КМ или 31,1%. У поређењу са априлом 2011. године вриједност продаје пољопривредних производа на зеленим пијацама у мају 2011. године је већа за 155 558 КМ или 10,4%.

У структури укупне продаје пољопривредних производа на зеленим пијацама, у мају 2011. године воће учествује са 21,3%, поврће са 14,9%, млијеко и млијечни производи са 14,5%, група остали производи са 13,2%, живина и јаја са 10,0%, гомољасто, корјенасто и луковичасто биље са 9,8%, жита и производи од жита са 5,5%, легуминозно пловорито биље са 5,2%, мед са 5,0% и грожђе са 0,6%.

Подаци који се објављују у овом прегледу добијени су на основу Мјесечног извјештаја промета производа на пијацама (ТРГ-13). Овим извјештајем обухвата се продаја коју врше индивидуални произвођачи на пијацама.

Value of sale of agricultural products in green markets, in May 2011 was 1 653 997 KM, which, compared to the same month of the previous year, was 746 681 KM less, or 31.1% lower. Compared to April 2011, value of sale of agricultural product in green markets in May 2011, amounted to 155 558 KM more, or 10.4% higher.

In May 2011, in total sale group of agricultural products in green markets, fruits participated with 21.3%, vegetables with 14.9%, milk and dairy products with 14.5%, group of other products with 13.2%, poultry and eggs with 10.0%, bulbous and root crops plants with 9.8%, cereals and cereal products with 5.5%, leguminous crops with 5.2%, honey with 5.0% and grapes with 0.6%.

The data published in this overview are obtained on the basis of the Monthly report on turnover products at markets (TRG-13). The sale done by individual agricultural producers at the markets is covered by this report.

4.1. ВРИЈЕДНОСТ ПРОДАТИХ ПРОИЗВОДА ПОЉОПРИВРЕДЕ НА ЗЕЛЕНИМ ПИЈАЦАМА ПРЕМА ГРУПАМА ПРОИЗВОДА
VALUE OF SOLD PRODUCTS OF AGRICULTURE AT GREEN MARKETS

	Вриједност у КМ Value in KM	Индекси вриједности Indices of value		
		V 2011 V 2010	V 2011 IV 2011	
УКУПНО	1 653 997	68,9	110,4	TOTAL
Жита и производи од жита	91 155	162,4	98,9	Cereals and products of cereals
Гомољасто, корјенасто и луковичасто биље	162 550	49,2	103,3	Bulbous and root crops
Легуминозно пловорито биље	85 679	88,2	104,6	Leguminous crops
Поврће	247 378	55,5	102,6	Vegetables
Воће	352 027	75,3	159,7	Fruits
Грожђе	9 280	17,4	48,2	Grapes
Прерађевине воћа	24 025	40,5	72,2	Product of fruits
Живина и јаја	164 668	95,2	89,7	Poultry and eggs
Млијеко и млијечни производи	239 184	82,2	101,7	Milk and dairy products
Вуна и перје	165	71,4	136,4	Wool and feathers
Мед	82 739	70,5	123,1	Honey
Риба	960	640,0	91,4	Fish
Остали производи	194 187	62,7	117,3	Other products

4.2. ПРОДАЈА ОДАБРАНИХ ПРОИЗВОДА ПОЉОПРИВРЕДЕ НА ЗЕЛЕНИМ ПИЈАЦАМА
SALE OF SELECTED PRODUCTS OF AGRICULTURE IN GREEN MARKETS

	Количина у kg <i>Quantity in kg</i>	Вриједност у KM <i>Value in KM</i>	Просјечна цијена за kg <i>Average price per kg</i>	Индекси вриједности <i>Indices of value</i>		
				V 2011 V 2010	V 2011 IV 2011	
Пшеница и раж	19 650	11 862	0,60	378,4	89,7	<i>Wheat and rye</i>
Кукуруз у зрну	68 337	36 195	0,53	279,2	109,2	<i>Maize, grains</i>
Пшенично брашно	7 496	10 332	1,38	80,6	102,7	<i>Flour, wheat</i>
Кукурузно брашно	11 249	17 699	1,57	100,2	96,8	<i>Flour, maize</i>
Кромпир	69 110	89 107	1,29	52,9	102,1	<i>Potatoes</i>
Црни лук	24 262	33 875	1,40	28,6	117,6	<i>Onions</i>
Бијели лук	4 061	39 568	9,74	91,7	95,8	<i>Garlic</i>
Пасуљ	19 596	85 679	4,37	88,2	104,6	<i>Beans</i>
Паприка свјежа	13 043	36 534	2,80	84,7	125,5	<i>Peppers</i>
Парадајз	20 832	47 773	2,29	87,4	144,5	<i>Tomato</i>
Цвекла	11 261	17 597	1,56	38,7	61,7	<i>Beetroot</i>
Спанаћ	12 013	19 789	1,65	60,0	67,9	<i>Spinach</i>
Купус (свјеж)	31 674	32 300	1,02	47,5	106,2	<i>Cabbage</i>
Мрква	13 069	20 354	1,56	50,4	97,5	<i>Carrot</i>
Јабуре	24 000	37 936	1,58	47,1	92,1	<i>Apples</i>
Крушке	4 673	15 615	3,34	37,9	67,8	<i>Pears</i>
Поморанце и мандарине	13 426	30 855	2,30	52,8	71,8	<i>Orange and tangerine</i>
Ораси без љуске	4 072	68 661	16,86	61,4	88,8	<i>Walnuts shelled</i>
Заклана и очишћена кокош	20 808	114 172	5,49	97,4	98,0	<i>Meat of hen</i>
Јаја (конзумна), ком.	211 520	42 916	0,20	92,1	77,7	<i>Eggs, units</i>
Кајмак	5 886	76 935	13,07	69,4	106,7	<i>Cream</i>
Сир	18 130	104 168	5,75	89,8	98,8	<i>Cheese</i>
Мед	7 191	82 739	11,51	70,5	123,1	<i>Honey</i>



Графикон 2. Структура укупне продаје пољопривредних производа на зеленим пијацама, мај 2011.
Graph 2. Total sale group of agricultural products in green markets, May 2011

Промет у трговини на мало у мају 2011. године у односу на април 2011. године мањи је за 6,3%, у односу на мај 2010. године већи је за 7,0%, док је у односу на просјек 2010. године већи 8,4%.

У структури промета највише учествује трговина на мало у неспецијализованим продавницама са 29,1%, трговина на мало моторним горивима и мазивима са 27,5% и остала трговина на мало новом робом у специјализираним продавницама са 19,8%, док најмање учествује трговина на мало изван продавница 0,3%

Подаци дати у овом билтену добијени су на основу Мјесечног извјештаја трговине на мало (ТРГ-1).

Мјесечно истраживање трговине на мало проводи се методом узорка.

У узорак су укључена сва велика и средња предузећа и мала предузећа изабрана узорком. Узорак обухвата предузећа регистрована у области 50 и 52 Класификације дјелатности и предузећа која су регистрована у другим дјелатностима, а обављају и дјелатност трговине на мало.

Промет је вриједност продатих роба и обављених услуга у току мјесеца, без обзира на то да ли су наплаћене или не. У промет је укључен и порез на додатну вриједност (ПДВ).

Turnover in retail trade in May 2011, compared to April 2011 was 6.3% lower, compared to May 2010 was 7.0% higher, while compared to the average of the 2010 was 8.4% higher.

In the structure of trade, retail trade in non-specialized stores most participates with 29.1%, retail trade of motor fuels and lubricants with 27.5% and other retail trade of new goods in specialized stores with 19.8%, while the least part is in retail trade in outside stores with 0.3%.

The data presented in this review are obtained from Monthly Report retail trade (TRG-1).

Monthly retail trade survey conducted by the method of sampling.

The sample included all large and medium enterprises and small enterprises selected sample. The sample includes companies registered in 50 and 52 according by the Classification of activities and enterprises that are registered in other activities and perform activity and retail trade.

Turnover value of the sold goods and services conducted during the month, regardless of whether paid or not. The turnover is included in the value added tax (VAT).

5.1. ИНДЕКСИ ПРОМЕТА РОБЕ У ТРГОВИНИ НА МАЛО INDICES OF TURNOVER IN RETAIL TRADE

	V 2011 IV 2011	V 2011 V 2010	V 2011 Ø 2010	Структура,% Structure,%	
Укупан промет у трговини на мало	93,7	107,0	108,4	100	Total turnover in retail trade
50.1- 4 Трговина моторним возилима на мало, одржавање и поправка моторних возила...	107,1	104,8	104,8	5,1	50.1- 4 Sale of motor vehicles, maintenance and repair of motor vehicles...
50.500 Трговина на мало моторним горивима и мазивима	92,1	115,5	115,3	27,5	50.500 Retail sale of fuels
52.1 Трговина на мало у неспецијализованим продавницама	92,2	102,2	101,4	29,1	52.1 Retail sale in non-specialized stores
52.2 Трговина на мало храном, пићима и дуванским производима у специјализованим продавницама	100,0	100,3	104,4	9,4	52.2 Retail sale of food, beverages and tobacco in specialized stores
52.3 Трговина на мало фармацеутским, медицинским, козметичким и тоалетним производима	93,3	115,4	121,1	8,8	52.3 Retail sale of pharmaceutical and medical goods, cosmetic and toilet articles
52.4 Остала трговина на мало новом робом у специјализираним продавницама	92,4	103,9	108,4	19,8	52.4 Other retail sale of new goods in specialized stores
52.5 Трговина на мало половном робом	101,5	85,6	89,0	0,0	52.5 Retail trade services of second-hand goods in stores
52.6 Трговина на мало изван продавница	110,1	107,5	108,9	0,3	52.6 Retail sale out of stores

Укупан извоз Републике Српске у мају 2011. године износио је 207 627 000 КМ, док је укупан увоз у истом периоду износио 344 718 000 КМ.

Извоз је у мају 2011. године у односу на април 2011. године смањен за 2,9%, док је у односу на мај 2010. године повећан за 14,0%.

Увоз је у мају 2011. године у односу на април 2011. године повећан за 0,1%, док је у односу на мај 2010. године смањен за 6,3%.

The total export of Republika Srpska in May 2011 was 207 627 000 KM, while the import in the same period was 344 718 000 KM.

Export in May 2011 comparing to April 2011 was 2.9% lower, while comparing to May 2010 was 14.0% higher.

Import in May 2011 comparing to April 2011 was 0.1% higher, while comparing to May 2010 was 6.3% lower.

Извор података за статистику спољне трговине је Јединствена царинска декларација о извозу и увозу робе. Републички завод за статистику преузима податке, разврстане према јединственом идентификационом броју правних субјеката Републике Српске, од Управе за индиректно опорезивање БиХ и даље их статистички контролише и обрађује.

Source of data for external trade statistics is Single Administrative Document about export and import of goods. The Republika Srpska Institute of Statistics takes over data sorted according to the unique identification number of Republika Srpska legal entities from Indirect Taxation Authority of Bosnia and Herzegovina, and does further statistical control and processing.

6.1. УВОЗ И ИЗВОЗ ПРЕМА СЕКТОРИМА СТАНДАРДНЕ МЕЂУНАРОДНЕ ТРГОВИНСКЕ КЛАСИФИКАЦИЈЕ EXPORT AND IMPORT ACCORDING TO SECTIONS STANDARD INTERNATIONAL TRADE CLASSIFICATION

у хиљадама КМ / in thousand KM

Сектори СМТК	Извоз / Export			Увоз / Import			Sections SITC
	V 2011	V 2011 IV 2011	V 2011 V 2010	V 2011	V 2011 IV 2011	V 2011 V 2010	
УКУПНО	207 627	97,1	114,0	344 718	100,1	93,7	TOTAL
Храна и живе животиње	12 127	98,7	95,0	47 160	102,9	107,2	Food and live animals
Пића и дуван	2 588	316,8	245,0	10 617	83,7	99,8	Beverages and tobacco
Сирове материје нејестиве, осим горива	49 759	105,3	127,7	15 760	106,3	133,6	Inedible crude materials, except fuels
Минерална горива, мазива и сродни производи	39 607	72,0	96,3	82 383	107,4	65,4	Mineral fuels, lubricants and related products
Масти и воскови животињског или биљног поријекла	33	157,7	597,8	1 472	109,0	218,4	Animal and vegetable oils, fats and waxes
Хемијски производи	6 316	106,9	116,0	41 092	89,9	108,1	Chemical products
Индустријски производи, груписани по врсти сировина	42 323	92,3	108,8	76 128	110,7	118,0	Manufactured goods classified chiefly by material
Машине и транспортна средства / уређаји	18 206	112,0	121,1	44 478	94,8	99,5	Machinery and transport equipment
Разни индустријски производи	36 633	120,4	127,2	25 628	81,5	93,1	Miscellaneous manufactured goods
Производи и трансакције, неразврстани по категоријама	34	135,9	59,0	-	-	-	Commodities and transaction n.e.c.

6.2. ИЗВОЗ И УВОЗ ПРЕМА ПОДРУЧЈИМА ПРЕМА КЛАСИФИКАЦИЈИ ДЈЕЛАТНОСТИ
 EXPORT AND IMPORT ACCORDING TO SECTIONS CLASSIFICATION OF ACTIVITIES

у хиљадама КМ / in thousand KM

Подручја КД	Извоз / Export			Увоз / Import			Sections of NACE
	V 2011	V 2011 IV 2011	V 2011 V 2010	V 2011	V 2011 IV 2011	V 2011 V 2010	
УКУПНО	207 627	97,1	114,0	344 718	100,1	93,7	TOTAL
Пољопривреда, шумарство и риболов	7 761	106,0	111,7	17 261	100,6	119,4	Agriculture, forestry and fishing
Вађење руда и камена	7 135	120,7	182,9	71 395	105,9	59,5	Mining and quarrying
Прерађивачка индустрија	174 281	101,6	112,5	249 794	97,8	108,1	Manufacturing
Производња и снабдијевање електричном енергијом, гасом, паром и климатизација	9 608	46,2	90,9	4 699	206,9	¹⁾	Electricity, gas, steam and air conditioning supply
Снабдијевање водом; канализација, управљање отпадом и дјелатности санације животне средине	8 505	105,1	152,2	201	173,7	187,8	Water supply; sewerage, waste management and remediation activities
Информације и комуникације	336	215,7	106,2	1 365	82,0	81,5	Information and communication
Стручне, научне и техничке дјелатности	-	-	-	0	0,0	-	Professional, scientific and technical activities
Умјетност, забава и рекреација	-	-	-	3	512,1	¹⁾	Arts, entertainment and recreation
Остале ј услужне дјелатности	-	-	-	-	-	-	Other service activities
Нераспоређено	-	-	-	-	-	-	Unclassified

¹⁾ Индекс је већи од 999 / Index is higher than 999

6.3. ИЗВОЗ И УВОЗ ПРЕМА ХАРМОНИЗОВАНОМ СИСТЕМУ
EXPORT AND IMPORT ACCORDING TO HARMONIZED SYSTEM

у хиљадама КМ/ in thousand KM

Глава	Извоз <i>Export</i>	Увоз <i>Import</i>	Chapter
	V 2011	V 2011	
УКУПНО	207 627	344 718	<i>Total</i>
01 Живе животиње	4	2 748	<i>01 Live animals</i>
02 Месо и кланични производи за јело	168	1 010	<i>02 Meat and edible meat offal</i>
03 Рибе и љускари, мекушци и остали водени бескичмењаци	1 418	774	<i>03 Fish and crustaceans, mollusks and other aquatic invertebrates</i>
04 Млијеко и други млијечни производи; живинска и птичија јаја; природни мед; јестиви производи животињског поријекла д,н,	3 776	1 326	<i>04 Dairy produce; birds' eggs; natural honey; edible products of animal origin, not elsewhere specified or included</i>
05 Производи животињског поријекла д,н,	91	67	<i>05 Products of animal origin, not elsewhere specified or included</i>
06 Живо дрвеће и друге биљке: луковце, коријење и сл.; сјечено цвијеће и украсно лишће	21	638	<i>06 Live trees and other plants; bulbs, roots and the like; cut flowers and ornamental foliage</i>
07 Поврће, коријење и кртоле за јело	523	590	<i>07 Edible vegetables and certain roots and tubers</i>
08 Воће за јело и орашасте плодови; коре агрума, диња и лубеница	1 015	786	<i>08 Edible fruit and nuts; peel of citrus fruits or melons</i>
09 Кафа, чај, мате чај и зачини	3	2 589	<i>09 Coffee, tea, maté and spices</i>
10 Житарице	224	7 411	<i>10 Cereals</i>
11 Производи млинске индустрије; слад; скроб; инулин; глутен од пшенице	27	2 168	<i>11 Products of the milling industry; malt; starches; inulin; wheat gluten</i>
12 Уљано сјемење и плодови; разно зрневље, сјеме и плодови; индустријско и љековито биље; слама и сточна храна	32	467	<i>12 Oil seeds and oleaginous fruits; miscellaneous grains, seeds and fruit; industrial or medicinal plants; straw and fodder</i>
13 Шелак; гуме, смоле и остали биљни сокови и екстракти	-	65	<i>13 Lac; gums, resins and other vegetable saps and extracts</i>
14 Биљни материјали за плетарство; биљни производи д,н,	-	0	<i>14 Vegetable plaiting materials; vegetable products not elsewhere specified or included</i>
15 Масноће и уља животињског или биљног поријекла и производи њиховог разлагања; прерађене јестиве масноће; воскови животињског и биљног поријекла	33	1 769	<i>15 Animal or vegetable fats and oils and their cleavage products; prepared edible fats; animal or vegetable waxes</i>
16 Преађевине од меса, риба, љускара, мекушаца или осталих водених бескичмењака	90	2 719	<i>16 Preparations of meat, of fish or of crustaceans, mollusks or other aquatic invertebrates</i>
17 Шећер и производи од шећера	824	2 349	<i>17 Sugars and sugar confectionery</i>
18 Какао и производи од какао	706	3 757	<i>18 Cocoa and cocoa preparations</i>
19 Производи на бази житарица, брашна, скроба или млијека; посластичарски производи	2 029	4 920	<i>19 Preparations of cereals, flour, starch or milk; pastry cooks' products</i>
20 Производи од поврћа, воћа, орашастих плодова или осталих дијелова биља	627	991	<i>20 Preparations of vegetables, fruit, nuts or other parts of plants</i>
21 Разни производи за исхрану	680	3 325	<i>21 Miscellaneous edible preparations</i>
22 Пића, алкохоли и сирће	1 846	8 097	<i>22 Beverages, spirits and vinegar</i>
23 Остаци и отпаци прехрамбене индустрије; припремљена храна за животиње	12	9 428	<i>23 Residues and waste from the food industries; prepared animal fodder</i>
24 Дуван и производи замјене дувана	754	2 553	<i>24 Tobacco and manufactured tobacco substitutes</i>
25 Со; сумпор; земља, камен; гипс; креч и цемент	1 844	1 711	<i>25 Salt; sulphur; earths and stone; plastering materials, lime and cement</i>
26 Руде, згуре и пепели	6 545	3 048	<i>26 Ores, slag and ash</i>
27 Минерална горива, минерална уља и производи њихове дестилације; битуменозне материје; минерални воскови	39 607	83 373	<i>27 Mineral fuels, mineral oils and products of their distillation; bituminous substances; mineral waxes</i>

6.3. ИЗВОЗ И УВОЗ ПРЕМА ХАРМОНИЗОВАНОМ СИСТЕМУ - наставак
EXPORT AND IMPORT ACCORDING TO HARMONIZED SYSTEM – continued

у хиљадама КМ/ in thousand KM

Глава	Извоз	Увоз	Chapter
	Export	Import	
	V 2011	V 2011	
28 Неоргански хемијски производи; органска и неорганска једињења племенитих метала, метала ријетких земљи, радиоактивних елемената и изотопи	16 527	2 812	28 Inorganic chemicals; organic or inorganic compounds of precious metals, of rare-earth metals, of radioactive elements or of isotopes
29 Органски хемијски производи	111	1 209	29 Organic chemicals
30 Фармацеутски производи	1 331	13 051	30 Pharmaceutical products
31 Ђубрива	306	3 212	31 Fertilizers
32 Екстракти за штављење или бојење; танини и њихови деривати; боје за текстил, пигменти и друге материје за бојење; припремљене премазне боје и лакови; китови и друге масе за заптивање; штампарске боје и мастила	63	3 146	32 Tanning or dyeing extracts; tannins and their derivatives; dyes, pigments and other coloring matter; paints and varnishes; putty and other mastics; inks
33 Етерична уља и резиноиди; парфимеријки, козметички или тоалетни производи	35	2 357	33 Essential oils and resinoids; perfumery, cosmetic or toilet preparations
34 Сапун, органски површински активна средства, препарати за прање, подмазивање, вјештачки воскови, припремљени воскови, препарати за полирање и чишћење, свијеће и слични производи, пасте за моделирање, "зубарски воскови" зубарски препарати на бази гипса	16	768	34 Soap, organic surface-active agents, washing preparations, lubricating preparations, artificial waxes, prepared waxes, polishing or scouring preparations, candles and similar articles, modeling pastes, 'dental waxes' and dental preparations
35 Бјеланчевинасте материје, модификовани скробови; љепила; ензими	8	772	35 Albuminoidal substances; modified starches; glues; enzymes
36 Експлозивни; пиротехнички производи; шибице; пирофорне легуре; запаљиви препарати	16	172	36 Explosives; pyrotechnic products; matches; pyrophoric alloys; certain combustible preparations
37 Производи за фотографску и кинематографске	0	276	37 Photographic or cinematographic goods
38 Разни производи хемијске индустрије	315	3 616	38 Miscellaneous chemical products
39 Пластичне масе и производи од пластичних	3 368	13 064	39 Plastics and articles thereof
40 Каучук и производи од каучука	177	2 984	40 Rubber and articles thereof
41 Сирова кожа са длаком или без длаке (осим крзна) и штављена кожа	2 948	9 201	41 Raw hides and skins (other than fur skins) and leather
42 Производи од коже; седларски и сарачки производи; предмети за путовање, ручне торбе и слични контејнери; производи од животињских цријева (осим од дудовог свилца)	63	565	42 Articles of leather; saddler and harness; travel goods, handbags and similar containers; articles of animal gut (other than silkworm gut)
43 Природно и вјештачко крзно; производи од	0	36	43 Fur skins and artificial fur; manufactures thereof
44 Дрво и производи од дрвета; дрвени угаљ	22 630	4 496	44 Wood and articles of wood; wood charcoal
45 Плута и производи од плуте	-	19	45 Cork and articles of cork
46 Производи од сламе и еспарта и осталих материјала за плетарију; корпарски и	29	8	46 Manufactures of straw, of esparto or of other plaiting materials; basket ware and wickerwork
47 Дрвна целулоза или целулоза од осталих влакнастих целулозних материјала; остаци и отпаци од хартије и картона намијењени поновној преради	794	3 496	47 Pulp of wood or of other fibrous cellulose material; recovered (waste and scrap) paper or paperboard
48 Хартија и картон; производи од хартијне масе, хартије или од картона	6 452	6 222	48 Paper and paperboard; articles of paper pulp, of paper or of paperboard
49 Штампане књиге, новине, слике и остали производи графичке индустрије, рукописи, куцани текстови и планови	184	1 248	49 Printed books, newspapers, pictures and other products of the printing industry; manuscripts, typescripts and plans
50 Свила	-	6	50 Silk
51 Вуна, фина или груба животињска длака; предиво и тканине од коњске длаке	64	557	51 Wool, fine or coarse animal hair; horsehair yarn and woven fabric
52 Памук	2 408	2 967	52 Cotton
53 Остала биљна текстилна влакна; предиво од хартије и тканине од предива од хартије	4	3	53 Other vegetable textile fibers; paper yarn and woven fabrics of paper yarn
54 Вјештачи или синтетички филаменти	204	1 690	54 Man-made filaments
55 Вјештачка или синтетичка влакна, сјечена	1 366	2 222	55 Man-made staple fiber
56 Вата, филц и неткани материјал; специјална предива; конопци; каблови и производи од њих	17	1 109	56 Wadding, felt and non woven; special yarns; twine, cordage, ropes and cables and articles thereof
57 Теписи и остали текстилни подни покривачи	21	241	57 Carpets and other textile floor coverings

6.3. ИЗВОЗ И УВОЗ ПРЕМА ХАРМОНИЗОВАНОМ СИСТЕМУ - наставак
EXPORT AND IMPORT ACCORDING TO HARMONIZED SYSTEM – continued

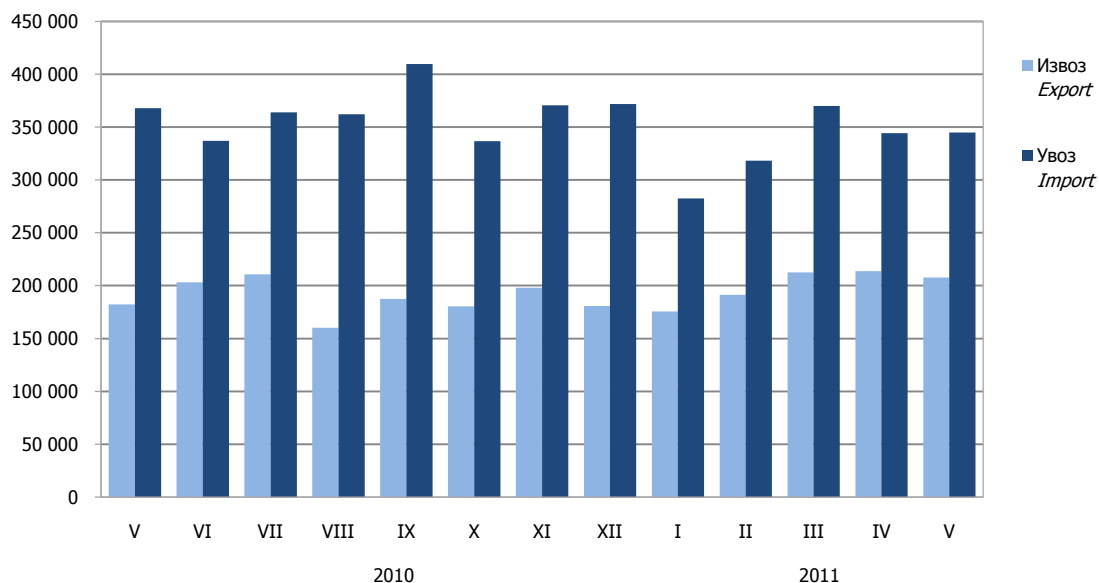
у хиљадама КМ/ in thousand KM

Глава	Извоз	Увоз	Chapter
	Export	Import	
	V 2011	V 2011	
58 Специјалне тканине; текстилни производи добијени тафтинг поступком; чипке; таписерије; позамантерија; вез	10	737	58 Special woven fabrics; tufted textile fabrics; lace; tapestries; trimmings; embroidery
59 Текстилни материјали импрегнисани, премазани, превучени, прекривени или ламинирани; текстилни производи погодни за техничке сврхе	22	1 871	59 Impregnated, coated, covered or laminated textile fabrics; textile articles of a kind suitable for industrial use
60 Плетени или хеклани материјали	207	1 409	60 Knitted or crocheted fabrics
61 Одјећа и прибор за одјећу, плетени или кукичани	1 874	2 074	61 Articles of apparel and clothing accessories, knitted or crocheted
62 Одјећа и прибор за одјећу, осим плетених или кукичаних производа	1 555	2 732	62 Articles of apparel and clothing accessories, not knitted or crocheted
63 Остали готови текстилни производи; сетови; изношена дотрајала одјећа и дотрајали текстилни производи; крпе	948	713	63 Other made-up textile articles; sets; worn clothing and worn textile articles; rags
64 Обућа, камашне и слични производи; дијелови тих производа	19 076	7 617	64 Footwear, gaiters and the like; parts of such articles
65 Шешири, капе и остале покривке за главу и њихови дијелови	94	49	65 Headgear and parts thereof
66 Кишобрани, сунцобрани, штапови, штапови – столице, бичеви, корбачи и њихови дијелови	366	17	66 Umbrellas, sun umbrellas, walking-sticks, seat-sticks, whips, riding-crops and parts thereof
67 Препарирано перје и паперје и производи израђени од перја и паперја; вјештачко цвијеће; производи од људске косе	-	54	67 Prepared feathers and down and articles made of feathers or of down; artificial flowers; articles of human hair
68 Производи од камена, гипса, цемента, бетона, азбеста, лискуна и сличних материјала	199	2 646	68 Articles of stone, plaster, cement, asbestos, mica or similar materials
69 Керамички производи	99	2 775	69 Ceramic products
70 Стакло и производи од стакла	55	2 072	70 Glass and glassware
71 Природни и култивирани бисери, драго и полудраго камење, племенити метали, метали платирани племенитим металима и производи од њих; имитације накита; метални новац	531	87	71 Natural or cultured pearls, precious or semi-precious stones, precious metals, metals clad with precious metal, and articles thereof; imitation jewellery; coin
72 Гвожђе и челик	8 715	20 591	72 Iron and steel
73 Производи од гвожђа и челика	16 396	10 832	73 Articles of iron or steel
74 Бакар и производи од бакра	1 402	849	74 Copper and articles thereof
75 Никл и производи од никла	-	11	75 Nickel and articles thereof
76 Алуминијум и производи од алуминијума	2 090	2 334	76 Aluminum and articles thereof
78 Олово и производи од олова	965	8	78 Lead and articles thereof
79 Цинк и производи од цинка	-	170	79 Zinc and articles thereof
80 Калај и производи од калаја	-	23	80 Tin and articles thereof
81 Остали прости метали; кермети, производи од њих	3	13	81 Other base metals; cermets; articles thereof
82 Алати, ножарски производи и прибор за јело од простих метала; њихови дијелови од простих метала	1 646	970	82 Tools, implements, cutlery, spoons and forks, of base metal; parts thereof of base metal
83 Разни производи од простих метала	291	1 990	83 Miscellaneous articles of base metal
84 Нуклерани реактори, котлови, машине, апарати и механички уређаји; њихови дијелови	6 963	17 279	84 Nuclear reactors, boilers, machinery and mechanical appliances; parts thereof
85 Електричне машине и опрема и њихови дијелови; апарати за снимање или репродукцију звука; телевизијски апарати за снимање или репродукцију слике и звука и дијелови и прибор за те производе	10 799	15 123	85 Electrical machinery and equipment and parts thereof; sound recorders and reproducers, television image and sound recorders and reproducers, and parts and accessories of such articles

6.3. ИЗВОЗ И УВОЗ ПРЕМА ХАРМОНИЗОВАНОМ СИСТЕМУ - наставак
 EXPORT AND IMPORT ACCORDING TO HARMONIZED SYSTEM – continued

у хиљадама КМ/ in thousand KM

Глава	Извоз Export	Увоз Import	Chapter
	V 2011	V 2011	
86 Шинска возила и њихови дијелови; жељезнички и трамвајски колосијечни склопови и прибор и њихови дијелови; механичка и електромеханичка сигнална опрема за саобраћај свих врста	44	322	86 Railway or tramway locomotives, rolling-stock and parts thereof; railway or tramway track fixtures and fittings and parts thereof; mechanical (including electro-mechanical) traffic signaling equipment of all kinds
87 Возила, осим жељезничких или трамвајских шинских возила и њихови дијелови и прибор	809	12 214	87 Vehicles other than railway or tramway rolling-stock, and parts and accessories thereof
88 Ваздухоплови, космичке летилице и њихови дијелови	-	-	88 Aircraft, spacecraft, and parts thereof
89 Бродови, чамци и пловеће конструкције	21	0	89 Ships, boats and floating structures
90 Оптички, фотографски, кинематографски и мјерни инструменти, инструменти за испитивање тачности, медицински инструменти и апарати; њихови дијелови и прибор	465	2 504	90 Optical, photographic, cinematographic, measuring, checking, precision, medical or surgical instruments and apparatus; parts and accessories thereof
91 Часовници и њихови дијелови	112	300	91 Clocks and watches and parts thereof
92 Музички инструменти, дијелови и прибор за те производе	-	30	92 Musical instruments; parts and accessories of such articles
93 Оружје и муниција; њихови дијелови и прибор	152	12	93 Arms and ammunition; parts and accessories thereof
94 Намјештај; носачи мадраца; опрема за кревете и слични производи; лампе и друга свијетлећа тијела д.н.; освјетљени знаци, освјетљене плочице са именима и слично; монтажне зграде	8 903	2 697	94 Furniture; bedding, mattresses, mattress supports, cushions and similar stuffed furnishings; lamps and lighting fittings, not elsewhere specified or included; illuminated signs, illuminated name-plates and the like; prefabricated buildings
95 Играчке, реквизити за друштвене игре и спорт; њихови дијелови и прибор	389	566	95 Toys, games and sports requisites; parts and accessories thereof
96 Разни производи	67	813	96 Miscellaneous manufactured articles
97 Предмети умјетности, колекција и старина	-	3	97 Works of art, collectors' pieces and antiques
98 Нераспоређено	-	-	98 Unclassified


 Графикон 3. Извоз и увоз по мјесецима у хиљадама КМ
 Graph 3. Export and import by month in thousand KM

У мају 2011. године Република Српска је располагала са капацитетом од 4 242 собе, односно 9 099 лежајева.

Остварено је 23 544 долазака, што је у односу на април 2011. године више за 33,2%, и 59 924 ноћења, што је у односу на април 2011. године више за 47,1%.

Број долазака туриста у мају 2011. године у односу на исти мјесец претходне године мањи је за 2,3%, док је број ноћења туриста мањи за 0,2%.

Подаци о доласцима и ноћењима туриста прикупљени су Мјесечним извјештајем о туристима и ноћењима (ТУ-11), којег достављају угоститељска предузећа и друге организације које пружају услуге смјештаја гостима.

Извори података за састављање извјештаја ТУ-11 су књиге гостију, које воде угоститељска предузећа и друге организације које пружају услуге смјештаја. Подацима је обухваћен број долазака и остварени број ноћења туриста, а не број туриста.

Туристом се сматра свако лице које путује у неко мјесто изван свог пребивалишта и проведе најмање једну ноћ у угоститељском или неком другом објекту за смјештај гостију, а мотиви боравка у угоститељском објекту могу бити: одмор, послови (конгреси, сајмови и изложбе, мисије међународних организација и сл.), здравље, учествовање у спортским догађајима и сл.

Земља припадности госта се одређује на основу држављанства из пасоша или друге одговарајуће путне исправе.

In May 2011, the Republika Srpska disposed with capacity of 4 242 rooms and 9 099 beds.

It was realized 23 544 arrivals, what was 33.2% higher, compared to the arrivals realized in April 2011, and 59 924 nights, what was 47.1% higher, compared to April 2011.

The number of tourist arrivals in May 2011, compared to the same month of the previous year, was 2.3% lower, and the number of tourist nights was 0.2% lower.

Data on tourist arrivals and nights were obtained through the Monthly report on tourists and nights (TU-11), provided by hotel and restaurant enterprises and other organizations that provide services of guests' accommodation.

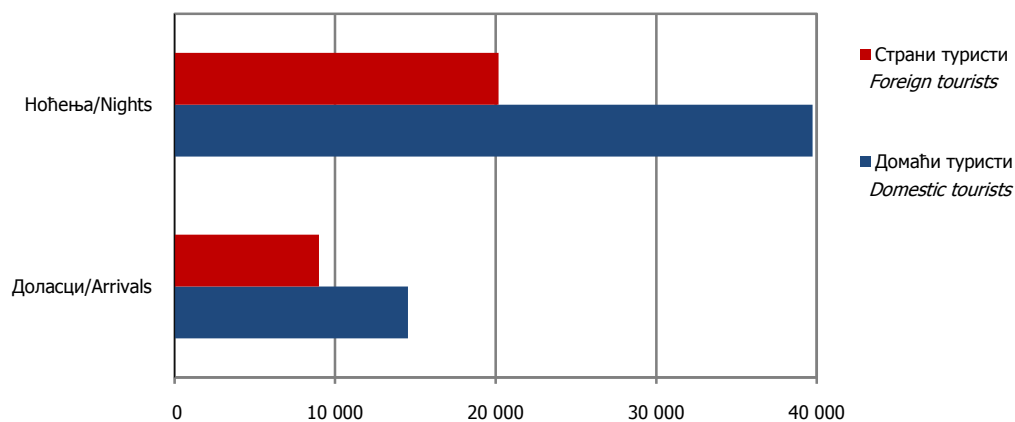
The guests' books, kept by the hotel and restaurant enterprises and other organizations providing accommodation to tourists, are the main source for the report TU-11. This report covers number of tourist arrivals and nights, but not number of tourists.

A tourist is any person traveling to a place outside his/her permanent place of residence and spending at least one night in a hotel, restaurant or some other accommodation facility, and whose main purpose of visit is one of the following: holiday, business (congresses, fairs and expositions, missions of international organizations etc.), health, participation in sports etc.

The guest's country of origin is determined by nationality from passport or some other travel document.

7.1. ДОЛАСЦИ И НОЋЕЊА ТУРИСТА TOURIST ARRIVALS AND NIGHTS

	Доласци туриста / Tourist arrivals				Ноћења туриста / Tourist nights				
	V 2011	I-V 2011	индекси / indices		V 2011	I-V 2011	индекси / indices		
			V 2011 V 2010	I-V 2011 I-V 2010			V 2011 V 2010	I-V 2011 I-V 2010	
УКУПНО	23 544	91 621	97,7	101,2	59 924	229 797	99,8	109,9	TOTAL
ДОМАЋИ ТУРИСТИ	14 546	53 910	100,8	103,6	39 744	140 381	103,3	114,9	DOMESTIC TOURISTS
Република Српска	10 569	37 028	100,0	103,8	32 660	112 481	102,7	118,6	Republika Srpska
Федерација БиХ	3 699	15 961	102,8	103,4	6 658	26 339	109,9	102,8	FBiH
Дистрикт Брчко	278	921	103,0	101,4	426	1 561	70,8	93,9	District of Brčko
СТРАНИ ТУРИСТИ	8 998	37 711	93,2	97,9	20 180	89 416	93,5	102,9	FOREIGN TOURISTS



Графикон 4. Доласци и ноћења у Републици Српској, мај 2011.
Graph 4. Tourist arrivals and nights in Republika Srpska, May 2011

7.2. ДОЛАСЦИ И НОЋЕЊА СТРАНИХ ТУРИСТА ПО ЗЕМЉИ ПРЕБИВАЛИШТА
 TOURIST ARRIVALS AND NIGHTS OF FOREIGN TOURISTS BY COUNTRY OF RESIDENCE

	Доласци туриста / <i>Tourist arrivals</i>				Ноћења туриста / <i>Tourist nights</i>				
	V 2011	I-V 2011	индекси / <i>indices</i>		V 2011	I-V 2011	индекси / <i>indices</i>		
			$\frac{V\ 2011}{V\ 2010}$	$\frac{I-V\ 2011}{I-V\ 2010}$			$\frac{V\ 2011}{V\ 2010}$	$\frac{I-V\ 2011}{I-V\ 2010}$	
СТРАНИ ТУРИСТИ	8 998	37 711	93,2	97,9	20 180	89 416	93,5	102,9	FOREIGN TOURISTS
Аустрија	375	1 367	83,0	106,0	722	2 968	86,9	133,4	Austria
Белгија	31	142	39,2	89,3	47	217	24,5	67,2	Belgium
Данска	28	100	112,0	120,5	49	228	90,7	91,2	Denmark
Финска	18	54	105,9	112,5	32	99	168,4	119,3	Finland
Француска	61	254	70,9	82,7	151	590	107,1	104,8	France
Грчка	80	222	79,2	92,1	188	479	52,4	72,5	Greece
Холандија	92	378	62,6	117,8	205	859	62,9	120,8	Netherlands
Ирска	17	64	242,9	136,2	50	142	156,3	96,6	Ireland
Италија	271	1 222	74,9	82,3	599	2 356	68,8	66,8	Italy
Луксембург	-	2	-	100,0	-	4	-	200,0	Luxembourg
Њемачка	356	1 165	78,2	96,2	628	2 231	76,4	101,7	Germany
Португал	12	47	133,3	134,3	16	92	72,7	131,4	Portugal
Шпанија	70	167	194,4	131,5	108	268	94,7	100,4	Spain
Шведска	57	199	162,9	143,2	178	464	183,5	151,1	Sweden
Велика Британија	91	345	72,8	90,3	209	819	65,7	89,5	Great Britain
Исланд	1	6	-	200,0	2	14	-	200,0	Iceland
Норвешка	24	102	92,3	107,4	46	225	73,0	119,0	Norway
Швајцарска	73	301	75,3	113,6	143	540	70,8	98,7	Switzerland
Чешка	108	380	158,8	137,7	231	834	189,3	156,2	Czech Republic
Мађарска	95	386	117,3	112,5	216	712	167,4	134,6	Hungary
Пољска	68	198	109,7	111,2	78	320	66,1	104,9	Poland
Румунија	75	258	182,9	150,9	306	689	322,1	240,9	Romania
Словачка	31	166	59,6	68,3	58	336	19,7	55,9	Slovakia
Словенија	879	4 357	97,2	124,6	1 604	8 223	104,6	127,5	Slovenia
Албанија	23	86	153,3	156,4	54	177	234,8	184,4	Albania
Бугарска	80	283	121,2	129,8	132	498	89,8	105,3	Bulgaria
Хрватска	1 000	4 986	113,6	112,2	3 533	15 452	166,0	145,1	Croatia
Србија	3 765	15 956	92,6	90,3	7 859	37 833	90,6	95,8	Serbia
Црна Гора	440	1 730	70,6	69,3	1 068	5 160	48,8	58,3	Montenegro
БЈР Македонија	211	639	127,1	83,5	319	1 094	93,3	86,8	FYR of Macedonia
Русија	97	422	54,5	88,3	397	1 655	91,1	126,3	Russian Federation
Турска	41	245	164,0	233,3	75	622	159,6	314,1	Turkey
Остале европске земље	95	439	57,9	81,3	149	905	48,7	91,8	Other European countries
Израел	35	108	583,3	348,4	142	293	1 092,3	246,2	Israel
Јапан	8	30	80,0	73,2	8	41	42,1	78,8	Japan
Канада	34	97	125,9	90,7	135	248	254,7	134,8	Canada
Кина	42	90	280,0	272,7	65	169	97,0	172,4	China
САД	91	359	85,8	96,8	185	790	76,8	93,5	USA
Саудијска Арабија	-	4	-	400,0	-	4	-	200,0	Saudi Arabia
Аустралија	22	66	183,3	134,7	30	115	166,7	85,8	Australia
Нови Зеланд	3	9	50,0	81,8	3	14	16,7	40,0	New Zealand
Египат	-	1	-	-	-	5	-	-	Egypt
Иран	2	2	200,0	200,0	8	8	266,7	266,7	Iran
Остале ваневропске земље	96	277	369,2	179,9	152	624	160,0	150,0	Other non-European countries

7.3. ДОЛАСЦИ И НОЋЕЊА ТУРИСТА ПО ВРСТИ ТУРИСТИЧКИХ МЈЕСТА
TOURIST ARRIVALS AND NIGHTS BY TYPE OF TOURIST RESORTS

	Доласци туриста / <i>Tourist arrivals</i>				Ноћења туриста / <i>Tourist nights</i>				
	V 2011	I-V 2011	индекси / <i>indices</i>		V 2011	I-V 2011	индекси / <i>indices</i>		
			$\frac{V\ 2011}{V\ 2010}$	$\frac{I-V\ 2011}{I-V\ 2010}$			$\frac{V\ 2011}{V\ 2010}$	$\frac{I-V\ 2011}{I-V\ 2010}$	
УКУПНО	23 544	91 621	97,7	101,2	59 924	229 797	99,8	109,9	TOTAL
Бањска мјеста	5 148	15 447	119,3	135,0	25 551	81 810	129,1	157,1	Spa resorts
Планинска мјеста	3 936	18 142	84,9	86,2	9 224	51 330	71,5	82,9	Mountain resorts
Остала туристичка мјеста	12 849	50 727	99,8	99,7	21 135	80 162	97,9	101,7	Other tourist resorts
Остала мјеста	1 611	7 305	71,0	102,0	4 014	16 495	69,8	101,6	Other resorts
ДОМАЋИ ТУРИСТИ	14 546	53 910	100,8	103,6	39 744	140 381	103,3	114,9	DOMESTIC TOURISTS
Бањска мјеста	3 923	11 155	119,9	135,0	20 032	64 464	127,8	159,6	Spa resorts
Планинска мјеста	2 954	10 112	94,5	93,4	6 871	25 300	79,1	84,3	Mountain resorts
Остала туристичка мјеста	6 661	28 263	100,1	99,3	10 629	42 328	104,0	102,1	Other tourist resorts
Остала мјеста	1 008	4 380	73,0	98,0	2 212	8 289	57,0	80,6	Other resorts
СТРАНИ ТУРИСТИ	8 998	37 711	93,2	97,9	20 180	89 416	93,5	102,9	FOREIGN TOURISTS
Бањска мјеста	1 225	4 292	117,4	135,1	5 519	17 346	134,0	148,5	Spa resorts
Планинска мјеста	982	8 030	64,9	78,5	2 353	26 030	55,8	81,7	Mountain resorts
Остала туристичка мјеста	6 188	22 464	99,6	100,2	10 506	37 834	92,4	101,2	Other tourist resorts
Остала мјеста	603	2 925	67,8	108,7	1 802	8 206	96,3	138,0	Other resorts

7.4. ДОЛАСЦИ И НОЋЕЊА ТУРИСТА ПО ВРСТИ ОБЈЕКТА ЗА СМЈЕШТАЈ
TOURIST ARRIVALS AND NIGHTS BY TYPE OF FACILITIES FOR ACCOMMODATION

	Доласци туриста / <i>Tourist arrivals</i>				Ноћења туриста / <i>Tourist nights</i>				
	V 2011	I-V 2011	индекси / <i>indices</i>		V 2011	I-V 2011	индекси / <i>indices</i>		
			$\frac{V\ 2011}{V\ 2010}$	$\frac{I-V\ 2011}{I-V\ 2010}$			$\frac{V\ 2011}{V\ 2010}$	$\frac{I-V\ 2011}{I-V\ 2010}$	
УКУПНО	23 544	91 621	97,7	101,2	59 924	229 797	99,8	109,9	TOTAL
Хотели	17 903	69 075	100,6	103,5	39 928	156 271	98,0	106,2	Hotels
Мотели	2 377	10 092	73,2	85,5	3 952	15 815	66,3	80,7	Motels
Пансиони и преноћишта	1 069	4 749	114,7	95,4	2 413	10 971	147,9	112,2	Boarding houses and overnight accommodations
Остало	2 195	7 705	103,4	109,4	13 631	46 740	116,4	143,9	Other
ДОМАЋИ ТУРИСТИ	14 546	53 910	100,8	103,6	39 744	140 381	103,3	114,9	DOMESTIC TOURISTS
Хотели	10 250	37 139	101,3	104,8	23 148	80 622	97,5	105,9	Hotels
Мотели	1 665	7 072	83,0	94,1	2 500	10 035	73,3	91,8	Motels
Пансиони и преноћишта	786	3 167	122,4	94,5	1 720	6 385	163,7	103,1	Boarding houses and overnight accommodations
Остало	1 845	6 532	110,3	114,1	12 376	43 339	120,7	149,8	Other
СТРАНИ ТУРИСТИ	8 998	37 711	93,2	97,9	20 180	89 416	93,5	102,9	FOREIGN TOURISTS
Хотели	7 653	31 936	99,7	102,1	16 780	75 649	98,8	106,4	Hotels
Мотели	712	3 020	57,3	70,4	1 452	5 780	56,9	66,8	Motels
Пансиони и преноћишта	283	1 582	97,6	97,3	693	4 586	119,3	127,9	Boarding houses and overnight accommodations
Остало	350	1 173	77,6	89,1	1 255	3 401	86,0	95,7	Other

Индекс потрошачких цијена

Укупан индекс потрошачких цијена у Републици Српској у мају 2011. године, у односу на претходни мјесец виши је за 0,2%.

Укупан индекс потрошачких цијена виши је за 4,7% у односу на мај 2010. године.

Посматрано по одјелјцима намјене потрошње (COICOP) у мају 2011. године, у односу на април 2011. године, индекс одјелјка превоз виши је за 1,3%, индекс одјелјка алкохолна пића и дуван виши је за 0,5%, индекси одјелјака храна и безалкохолна пића и рекреација и култура виши су за 0,3%, а индекси одјелјака намјештај и покућство и ресторани и хотели виши су за 0,1%. Индекси одјелјака комуникације, образовање и остала добра и услуге остали су непромјењени. Индекс одјелјка здравство нижи је за 0,1%, индекс одјелјка становање нижи је за 0,5%, а индекс одјелјка одјећа и обућа нижи је за 0,6%.

Индекс потрошачких цијена са привременим умањењима цијена у априлу 2011. године

Мјерене помоћу индекса с привременим умањењима цијена, потрошачке цијене у Републици Српској у мају 2011. године, у односу на април 2011. године више су за 0,3%.

Снимање цијена

Све цијене се прикупљају према утврђеном распореду обиласка продавница и тржница које су одређене као мјеста снимања и према јасно дефинисаним спецификацијама производа/услуге. Сниматељи на основу тих информација самостално бирају конкретан производ чију ће цијену снимати на одређеном продајном мјесту, у складу са критеријем најпродаванијег производа. Како би се осигурало да сниматељи из мјесеца у мјесец снимају цијене истих производа, те како би се могло пратити које производе сниматељи посматрају на терену, потребно је у упитник унијети све тражене карактеристике производа, те информације о евентуалним замјенама уколико их има. Такав начин снимања омогућује праћење промјене кретања цијена између два периода тј. праћење динамике.

За потребе индекса потрошачких цијена, снимање цијена се врши сљедећих дана у мјесецу:

- за пољопривредне производе који се продају на пијацама, цијене се прикупљају два пута мјесечно и то у првој и трећој седмици у мјесецу;
- за све остале производе цијене се у складу са важећим Европским регулативама прикупљају једном мјесечно (између 1. и 21. у мјесецу), с тим да се нужно одржава исти интервал између прикупљања.

Consumer Price Index

Total price index in Republika Srpska in May 2011, in comparison with the previous month was 0.2% higher.

Total consumer price index was 4.7% higher in comparison with May 2010.

According to COICOP divisions for May 2011, in comparison with the previous month, the index of transport was 1.3% higher, the index of alcoholic beverages and tobacco was 0.5% higher, the index of food and non-alcoholic beverages and the index of recreation and culture were 0.3% higher, the index of furnishings and household equipment and the index of restaurants and hotels were 0.1% higher. The index of communications, the index of education and the index of other goods and services remain the same. The index of health was 0.1%, the index of housing was 0.5% lower and the index of clothing and footwear was 0.6% lower.

Consumer Price Index with temporary reduction of prices in April 2011

Measured with the help of index with temporary reduction of prices, consumer prices in Republika Srpska in May 2011, compared to April 2011, was 0.3% higher.

Price Collection

All prices are collected in accordance with already defined schedule of stores to be visited and specifications of products/services. Based on gathered information, price collectors choose a specific product for which they will collect the price at the specific place, in accordance with the criteria of the most sold product. In order to ensure that the price collectors each month collect prices of the same products, and to allow for monitoring of which products price collectors collect, it is essential that price collectors write down needed characteristics of a product, as well as information on eventual substitutions, if there are any. This method of price collection enables tracking price changes between two periods.

For the Consumer Price Index, price collection is conducted on the following days in a month:

- for agricultural products which are sold at public markets, prices are collected twice a month, in the first and third week of each month;
- for all other products prices, in accordance with important EU regulations are collected once a month (between 1st and 21st of each month), while the same defined schedule and process of collecting these prices are strongly ensured and repeated.

Пондери

Пондери који се примјењују за израчунавање индекса потрошачких цијена представљају структуру просјечне потрошње домаћинства, односно показују релативно учешће одабраних производа и услуга у укупној потрошњи.

Основни извор података за израду пондера за обрачун индекса потрошачких цијена је Анкета о потрошњи домаћинства. За израчунавање индекса потрошачких цијена од јануара 2011. године примјењују се пондери који се базирају на подацима из Анкете о потрошњи домаћинства из 2007. године. Пондери се сваке године коригују с кретањем цијена у претходној години.

Класификација

За обрачун индекса потрошачких цијена користи се Класификација личне потрошње према намјени (Classification of Individual Consumption by Purpose – COICOP), која дијели производе и услуге на дванаест основних одјељака за које се израчунавају индекси.

Агрегација

За индекс потрошачких цијена потребно је најприје израчунати елементарне индексе (индекс производа) и индексе репрезентативних ставки на нивоу градова. При томе се као мјера средње вриједности користи геометријска средина. Агрегатни индекси се након тога израчунавају кориштењем Ласперове формуле за пондерисану аритметичку средину почевши од најнижег нивоа индекса репрезентативне ставке до нивоа укупног индекса за Републику Српску. Референтна база за израчунавање индекса је 2010. година.

Остале дефиниције

Производ: било која роба или услуга за личну потрошњу која се може купити, групни назив за робе и услуге.

Репрезентативна ставка: производ на најнижем нивоу агрегације за који се може процијенити пондер.

Стопа промјене: стопа промјене цијена у односу на одређени (референтни) период.

Weights

Weights which are used when calculating the Consumer Price Index represent structure of average consumer spending, in other words, they show representation of chosen products and services in total purchasing process.

The main source of data for calculating the weights for Consumer Price Index is the Household Budget Survey. For calculating the Consumer Price Index since January 2011 the weights used are the ones based on the Household Budget Survey from year 2007. Each year weights are adjusted in accordance with price fluctuations of the previous year.

Classification

For calculating the Consumer Price Index it is also necessary to use classification of individual consumption (Classification of Individual Consumption by Purpose – COICOP), which divides products and services into twelve basic divisions for which indexes are calculated.

Aggregation

For getting the Consumer Price Index first and foremost it is necessary to calculate the elementary indices (product indices) and indices of representative item in a geographic sample (at level of towns) as a geometric mean. Aggregate indices are then calculated using the Laspeyres formula for weighted arithmetic area, beginning with the lowest index of representative item to the level of total index for Republika Srpska. Basis of reference for calculating the index is year 2010.

Other definitions

Product: any kind of product or service for personal need which can be bought; group name for products and services.

Representative item: product on the lowest level of aggregation for which the weight can be assessed.

Change of rate: rate of change of prices in a specific period of time.

8.1. ИНДЕКСИ ПОТРОШАЧКИХ ЦИЈЕНА ПРЕМА КЛАСИФИКАЦИЈИ COICOP
CONSUMER PRICE INDICES ACCORDING COICOP

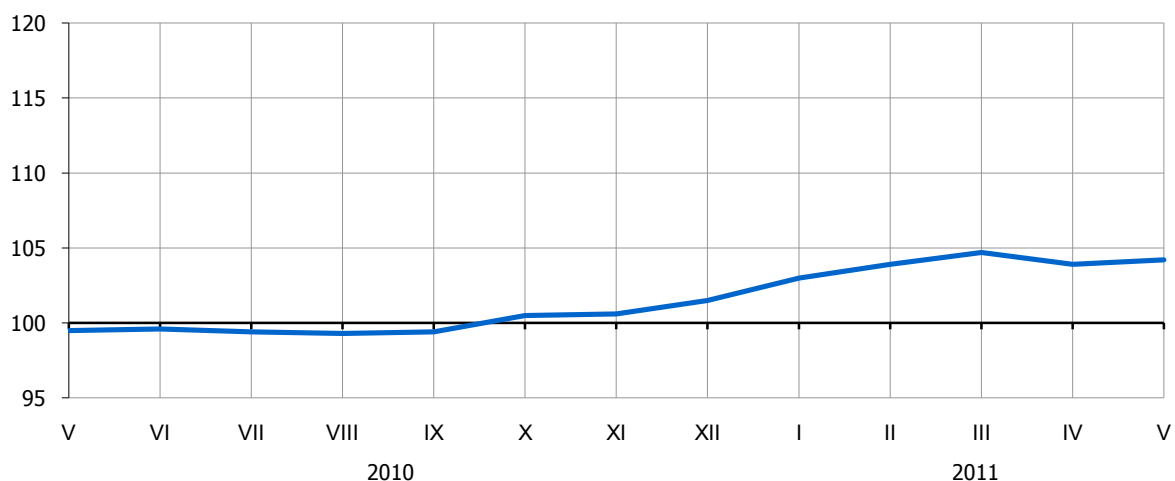
COICOP	Назив	V 2011 IV 2011	V 2011 V 2010	V 2011 XII 2010	I-V 2011 I-V 2010	V 2011 Ø 2010	COICOP	Name
00	УКУПНО	100,2	104,7	102,7	104,0	104,2	00	TOTAL
01	Храна и безалкохолна пића	100,3	107,9	106,0	106,3	108,0	01	Food and non-alcoholic beverages
01.01	Храна	100,2	107,7	106,0	106,2	108,0	01.01	Food
01.02	Безалкохолна пића	101,0	109,2	106,0	106,5	108,1	01.02	Non-alcoholic beverages
02	Алкохолна пића и дуван	100,5	107,9	108,3	107,7	108,1	02	Alcoholic beverages and tobacco
02.01	Алкохолна пића	100,5	101,3	101,6	101,9	102,2	02.01	Alcoholic beverages
02.02	Дуван	100,6	112,0	112,5	111,3	111,8	02.02	Tobacco
03	Одјећа и обућа	99,4	95,2	97,4	95,5	95,4	03	Clothing and footwear
03.01	Одјећа	99,8	96,4	97,8	96,1	96,3	03.01	Clothing
03.02	Обућа	98,5	92,8	96,5	94,4	93,6	03.02	Footwear
04	Становање, вода, електрична енергија, плин и други енергенти	99,5	102,2	90,9	102,3	96,6	04	Housing, water, electricity, gas and other fuels
04.01	Станарина	100,0	100,0	100,0	100,0	100,0	04.01	Actual rentals for housing
04.03	Одржавање и поправка стамбене јединице	99,9	99,9	100,0	99,9	99,9	04.03	Maintenance and repair of the dwelling
04.04	Снабјевање водом и друге комуналне услуге	100,0	112,5	112,5	110,2	113,0	04.04	Water supply and miscellaneous services relating to the dwelling
04.05	Електрична енергија и други енергенти	99,4	101,3	86,0	101,9	93,4	04.05	Electricity, gas and other fuels
05	Најмештај, покућство и редовно одржавање	100,1	100,5	100,0	100,3	100,5	05	Furnishings, household equipment and routine maintenance of the house
05.01	Намјештај, покућство, теписи и друге подне простирке	100,0	100,3	100,3	100,1	100,3	05.01	Furniture and furnishings, carpets and other floor coverings
05.02	Текстилни производи за кућу	100,1	100,8	100,8	100,2	101,0	05.02	Household textiles
05.03	Кућни апарати	100,0	99,4	99,6	99,5	99,4	05.03	Household appliances
05.04	Стаклено и столно посуђе и кућни прибор	100,0	100,3	100,1	100,3	100,2	05.04	Glassware, tableware and household utensils
05.05	Алати и опрема за кућу и врт	100,6	101,9	101,2	101,2	101,6	05.05	Tools and equipment for house and garden
05.06	Производи и услуге за редовно одржавање куће	100,1	100,9	99,7	100,5	100,9	05.06	Goods and services for routine household maintenance
06	Здравство	99,9	98,8	98,9	99,7	99,0	06	Health
06.01	Медицински производи	99,8	98,1	98,2	99,6	98,4	06.01	Medical products
06.02	Здравствене услуге, осим болничких	100,0	100,0	100,0	100,0	100,0	06.02	Out-patient services
06.03	Болничке услуге	100,0	100,0	100,0	100,0	100,0	06.03	Hospital services
07	Превоз	101,3	108,9	107,3	107,8	109,5	07	Transport
07.01	Превозна средства	100,3	99,7	100,2	99,4	99,9	07.01	Vehicles
07.02	Употреба превозних средстава	101,8	113,4	110,5	111,8	114,0	07.02	Operation of personal transport equipment
07.03	Услуге превоза	100,0	98,8	100,1	99,3	99,8	07.03	Transport services
08	Комуникације	100,0	110,2	110,3	110,6	110,4	08	Communications
08.01	Поштанске услуге	100,0	100,0	100,0	115,3	105,9	08.01	Postal services
08.02	Телефонска и телефакс опрема	100,0	96,7	99,2	94,3	96,4	08.02	Telephone and telefax equipment
08.03	Телефонске и телефакс услуге	100,0	110,8	110,8	110,8	110,8	08.03	Telephone and telefax services
09	Рекреација и култура	100,3	100,3	100,6	99,9	100,4	09	Recreation and culture
09.01	Аудио-визуелна, фотографска и информатичка опрема	99,9	98,8	99,2	99,1	98,8	09.01	Audio-visual, photographic and information processing equipment
09.02	Остала трајна добра за рекреацију и културу	100,0	100,0	100,0	100,0	100,0	09.02	Other major durables for recreation and culture

8.1. ИНДЕКСИ ПОТРОШАЧКИХ ЦИЈЕНА ПРЕМА КЛАСИФИКАЦИЈИ COICOP - наставак
CONSUMER PRICE INDICES ACCORDING COICOP - continued

COICOP	Назив	V 2011 IV 2011	V 2011 V 2010	V 2011 XII 2010	I-V 2011 I-V 2010	V 2011 Ø 2010	COICOP	Name
09.03	Остали предмети и опрема за рекреацију, врт и кућни љубимци	100,2	100,9	100,3	100,7	100,8	09.03	Other recreational items and equipment, gardens and pets
09.04	Услуге рекреације и културе	100,0	100,9	101,8	99,4	100,8	09.04	Recreational and cultural services
09.05	Новине, књиге и прибор за писање	100,0	100,3	100,0	100,3	100,2	09.05	Newspapers, books and stationery
09.06	Путни аранжман	104,4	100,4	103,7	100,1	102,8	09.06	Package holidays
10	Образовање	100,0	99,6	100,1	99,6	99,7	10	Education
10.01	Предшколско и основно образовање	100,0	97,8	100,4	97,7	98,7	10.01	Pre-primary and primary education
10.04	Универзитетско образовање	100,0	100,0	100,0	100,0	100,0	10.03	High school and university education
10.05	Образовање које се не дефинише према нивоу	100,0	100,0	100,0	100,0	100,0	10.05	Education not definable by level
11	Ресторани и хотели	100,1	100,8	100,3	100,6	100,7	11	Restaurants and hotels
11.01	Угоститељске услуге	100,1	99,9	100,3	99,7	100,0	11.01	Catering services
11.02	Услуге смјештаја	100,0	103,5	100,2	103,5	102,7	11.02	Accommodation services
12	Остала добра и услуге	100,0	99,5	100,0	99,6	99,5	12	Other goods and services
12.01	Лична нега	100,0	98,9	99,9	99,1	99,0	12.01	Personal care
12.03	Лични предмети	100,0	103,4	100,1	103,8	102,0	12.03	Personal effects n.e.c.
12.05	Осигурање	100,0	100,0	100,0	100,0	100,0	12.05	Insurance
12.07	Остале услуге	100,0	101,2	101,2	100,9	101,2	12.07	Other services n.e.c.

8.2. ИНДЕКС ПОТРОШАЧКИХ ЦИЈЕНА СА ПРИВРЕМЕНИМ УМАЊЕЊИМА ЦИЈЕНА
CONSUMER PRICE INDEX WITH TEMPORARY REDUCTION OF PRICES

COICOP		V 2011 IV 2011	V 2011 V 2010	V 2011 XII 2010	I-V 2011 I-V 2010	V 2011 Ø 2010		COICOP
00	УКУПНО	100,3	104,6	102,7	103,9	104,2	TOTAL	00

Графикон 5. Индекси потрошачких цијена према класификацији COICOP Ø2010=100
Graph 5. Consumer Price Index according to COICOP Ø2010=100

8.3. ИНДЕКСИ ПОТРОШАЧКИХ ЦИЈЕНА
CONSUMER PRICE INDICES

∅2005=100

	2008 2007	2009 2008	2010 2009	
Укупан индекс	107,2	99,6	102,5	<i>Total Index</i>
Хљеб и житарице	114,6	97,2	98,8	<i>Bread and cereals</i>
Месо	107,2	104,7	94,1	<i>Meat</i>
Риба	109,0	105,2	99,4	<i>Fish</i>
Млијеко, сир, јаја	116,8	94,5	99,7	<i>Milk, cheese, eggs</i>
Уља и масноће	138,6	84,4	91,6	<i>Oils and fats</i>
Воће	115,4	95,8	98,1	<i>Fruit</i>
Поврће	105,6	91,5	105,3	<i>Vegetables</i>
Шећер, џем, мед, чоколада и др. слаткиши	101,9	103,2	108,8	<i>Sugar, jam, honey, chocolate and confectionery</i>
Остали прехрамбени производи	105,9	101,9	100,0	<i>Other food products</i>
Безалкохолна пића	103,8	104,4	102,7	<i>Non-alcoholic beverages</i>
Минерална вода, безалкохолна пића, воћни и сокови базирани на поврћу	105,9	100,9	100,4	<i>Mineral water, soft drinks, fruit and vegetable juice</i>
Алкохолна пића	102,3	102,4	101,1	<i>Alcoholic beverages</i>
Вино	104,5	106,2	101,9	<i>Wine</i>
Пиво	102,7	106,6	101,4	<i>Beer</i>
Дуван	100,0	114,6	132,4	<i>Tobacco</i>
Материјал за одјећу	100,1	101,1	99,6	<i>Clothing materials</i>
Одјећа	98,4	96,6	96,3	<i>Garments</i>
Остали одјевни предмети и додаци одјећи	100,4	100,4	100,1	<i>Other articles of clothing and clothing accessories</i>
Чишћење, поправка и изнајмљивање одјеће	102,4	103,5	101,5	<i>Cleaning, repair and hire of clothing</i>
Обућа	96,9	96,2	95,0	<i>Footwear</i>
Поправак и изнајмљивање обуће	101,3	102,6	100,5	<i>Repair and hire of footwear</i>
Ренте станара	101,3	101,9	100,0	<i>Actual rentals for housing</i>
Материјал за одржавање и поправка стамбене јединице	104,0	101,9	99,3	<i>Materials for the maintenance and repair of the dwelling</i>
Услуге одржавања и поправка стамбене јединице	102,8	102,7	101,6	<i>Services for the maintenance and repair of the dwelling</i>
Снабјевање водом	113,0	107,5	106,5	<i>Water supply</i>
Одвоз смећа	105,8	107,4	104,2	<i>Refuse collection</i>
Канализација	115,2	110,5	109,6	<i>Sewerage collection</i>
Електрична енергија	110,6	100,0	105,8	<i>Electricity</i>
Плин	122,6	84,9	107,4	<i>Gas</i>
Чврста горива	108,0	110,5	103,7	<i>Solid fuels</i>
Топлотна енергија	106,5	101,1	100,8	<i>Heat energy</i>
Намјештај и опрема за кућу	101,5	100,1	99,3	<i>Furniture and furnishings</i>
Теписи и др. подне простирке	98,8	99,8	99,8	<i>Carpets and other floor coverings</i>
Текстилни производи за домаћинство	100,2	100,3	99,2	<i>Household textiles</i>
Већи апарати за домаћинство (електрични или не)	101,6	99,9	99,2	<i>Major household appliances whether electric or not</i>
Мањи електрични апарати за домаћинство	100,9	100,0	100,0	<i>Small electric household appliances</i>
Поправак апарата за домаћинство	106,5	105,8	100,0	<i>Repair of household appliances</i>
Стаклено и столно посудје и др. прибор за домаћинство	100,7	100,9	100,7	<i>Glassware, tableware and household utensils</i>
Већи алати и опрема за кућу и врт	99,9	100,0	100,0	<i>Major tools and equipment for house and garden</i>
Мали апарати и разни додаци	100,5	97,3	101,1	<i>Small tools and miscellaneous accessories</i>
Производи за чишћење и одржавање куће	102,9	102,2	100,2	<i>Non-durable household goods</i>
Фармацеутски производи	102,2	100,7	104,3	<i>Pharmaceutical products</i>
Остали медицински производи	104,3	106,0	109,7	<i>Other medical products</i>
Медицинске услуге	100,0	101,6	100,3	<i>Medical services</i>
Стоматолошке услуге	102,8	103,2	100,1	<i>Dental services</i>
Болничке услуге	100,1	100,0	100,0	<i>Hospital service</i>
Аутомобили	100,0	95,1	96,3	<i>Motor cars</i>
Мотоцикли	100,0	100,0	100,0	<i>Motor cycles</i>
Бицикли	101,4	100,8	100,4	<i>Bicycles</i>
Резервни дијелови и прибор за аутомобиле	107,3	99,5	98,9	<i>Spare parts and accessories</i>

8.3. ИНДЕКСИ ПОТРОШАЧКИХ ЦИЈЕНА – наставак
CONSUMER PRICE INDICES – continued

∅2005=100

	2008 2007	2009 2008	2010 2009	
Горива и мазива	115,1	80,5	114,7	<i>Fuels and lubricants</i>
Одржавање и поправка моторних возила	103,1	111,0	101,1	<i>Maintenance and repair of personal transport equipment</i>
Остале услуге везане за моторна возила	128,0	100,0	100,0	<i>Other services in respect of personal transport equipment</i>
Превоз жељезницом	102,6	128,0	100,0	<i>Passenger transport by railway</i>
Цестовни превоз	120,9	100,0	100,1	<i>Passenger transport by road</i>
Превоз авионом	112,2	100,7	96,1	<i>Passenger transport by air</i>
Поштанске услуге	100,0	100,0	104,9	<i>Postal services</i>
Телефонски и телефакс уређаји	93,2	90,2	89,1	<i>Telephone and telefax equipment</i>
Телефонске и телефакс услуге	105,2	102,4	108,8	<i>Telephone and telefax services</i>
Опрема за пријем, снимање и репродукцију звука и слике	97,5	97,9	97,8	<i>Equipment for the reception, recording and reproduction of sound and picture</i>
Фотографска и кинематографска опрема и оптички инструменти	93,7	94,7	94,1	<i>Photographic and cinematographic equipment and optical instruments</i>
Опрема за обраду података	97,1	96,8	97,6	<i>Information processing equipment</i>
Медији за снимање	97,4	101,1	99,8	<i>Recording media</i>
Поправка аудио визуелне, фотографске опреме и опреме за обраду података	106,0	104,9	100,2	<i>Repair of audio-visual, photographic and information processing equipment</i>
Већа трајна добра за рекреацију на затвореном, укључујући и музичке инструменте	99,1	98,8	99,7	<i>Major durables for indoor recreation, including musical instruments</i>
Игре, играчке и хобији	100,6	100,6	100,6	<i>Games, toys and hobbies</i>
Опрема за спорт, камповање и рекреацију на отвореном	96,8	97,0	95,0	<i>Equipment for sport, camping and open-air recreation</i>
Вртови, биљке и цвијеће	103,7	100,0	103,2	<i>Gardens, plants and flowers</i>
Кућни љубимци и др, производи за кућне љубимце	101,9	107,9	102,1	<i>Pets and related products</i>
Ветеринарске и остале услуге везане за кућне љубимце	103,3	102,0	100,0	<i>Veterinary and other services for pets</i>
Услуге за рекреацију и спорт	100,0	103,7	92,7	<i>Recreational and sporting services</i>
Услуге културе	105,9	102,9	100,5	<i>Cultural services</i>
Књиге	107,4	105,1	100,1	<i>Books</i>
Новине и часописи	100,0	101,2	100,1	<i>Newspapers and periodicals</i>
Остали штампани материјал	100,0	100,0	100,0	<i>Miscellaneous printed matter</i>
Материјал и прибор за цртање	100,3	101,8	102,4	<i>Stationery and drawing materials</i>
Предшколско и основно образовање	108,7	100,9	115,6	<i>Pre-primary and primary education</i>
Високо-школско и универзитетско образовање	96,0	99,4	100,0	<i>Tertiary education</i>
Образовање које се не дефинише према нивоу	102,7	104,6	100,4	<i>Education not definable by level</i>
Ресторани, кафићи, барови	106,1	104,2	100,4	<i>Restaurants, cafes and the like</i>
Кантине	100,0	100,0	100,0	<i>Canteens</i>
Услуге смјештаја	101,5	102,4	100,4	<i>Accommodation services</i>
Услуге личне хигијене	104,6	104,1	100,8	<i>Hairdressing salons and personal grooming establishments</i>
Електрични уређаји и справе за личну хигијену	100,3	100,8	100,8	<i>Elektrical appliances for personal care</i>
Остали уређаји, справе и производи за личну хигијену	103,2	102,4	100,1	<i>Other appliances, articles and products for personal care</i>
Накит и сатови	110,0	105,2	107,9	<i>Jewellery, clocks and watches</i>
Остали лични предмети	99,6	99,5	100,0	<i>Other personal effects</i>
Осигурање	100,0	100,0	100,0	<i>Insurance</i>
Остале услуге	102,7	109,2	102,3	<i>Other services</i>

8.4. ИНДЕКСИ ПОТРОШАЧКИХ ЦИЈЕНА
CONSUMER PRICE INDICES∅2010=100¹⁾

	2011 мај May	
Укупан индекс	104,2	Total Index
Хљеб и житарице	115,2	Bread and cereals
Месо	98,3	Meat
Риба	100,3	Fish
Млијеко, сир, јаја	104,7	Milk, cheese, eggs
Уља и масноће	119,4	Oils and fats
Воће	114,0	Fruit
Поврће	117,7	Vegetables
Шећер, џем, мед, чоколада и др. слаткиши	111,3	Sugar, jam, honey, chocolate and confectionery
Остали прехранбени производи	101,1	Other food products
Безалкохолна пића	111,6	Non-alcoholic beverages
Минерална вода, безалкохолна пића, воћни и сокови базирани на поврћу	104,2	Mineral water, soft drinks, fruit and vegetable juice
Алкохолна пића	100,6	Alcoholic beverages
Вино	100,3	Wine
Пиво	103,0	Beer
Дуван	111,8	Tobacco
Материјал за одјећу	100,0	Clothing materials
Одјећа	96,0	Garments
Остали одјевни предмети и додаци одјећи	101,0	Other articles of clothing and clothing accessories
Чишћење, поправак и изнајмљивање одјеће	100,0	Cleaning, repair and hire of clothing
Обућа	93,4	Footwear
Поправак и изнајмљивање обуће	100,1	Repair and hire of footwear
Ренте станара	100,0	Actual rentals for housing
Материјал за одржавање и поправак стамбене јединице	100,2	Materials for the maintenance and repair of the dwelling
Услуге одржавања и поправка стамбене јединице	99,4	Services for the maintenance and repair of the dwelling
Снабдјевање водом	118,6	Water supply
Одвоз смећа	103,1	Refuse collection
Остале услуге везане за стамбене јединице	100,0	Other services relation to the dwelling
Електрична енергија	86,9	Electricity
Плин	110,5	Gas
Чврста горива	100,0	Solid fuels
Топлотна енергија	117,0	Heat energy
Намјештај и опрема за кућу	100,3	Furniture and furnishings
Теписи и др. подне простирке	100,6	Carpets and other floor coverings
Текстилни производи за домаћинство	101,0	Household textiles
Већи апарати за домаћинство (електрични или не)	98,7	Major household appliances whether electric or not
Мањи електрични апарати за домаћинство	99,7	Small electric household appliances
Поправак апарата за домаћинство	100,0	Repair of household appliances
Стаклено и столно посудје и др. прибор за домаћинство	100,2	Glassware, tableware and household utensils
Већи алати и опрема за кућу и врт	100,0	Major tools and equipment for house and garden
Мали апарати и разни додаци	101,7	Small tools and miscellaneous accessories
Производи за чишћење и одржавање куће	100,9	Non-durable household goods
Фармацеутски производи	98,3	Pharmaceutical products
Остали медицински производи	100,8	Other medical products
Терапеутски прибор и помагала	99,6	Therapeutic appliances and equipment
Медицинске услуге	100,0	Medical services
Стоматолошке услуге	100,0	Dental services
Услуге медицинске анализе лабораторија и ултразвучних центара	100,0	Paramedical services
Болничке услуге	100,0	Hospital service
Аутомобили	99,9	Motor cars
Мотоцикли	100,0	Motor cycles
Бицикли	102,9	Bicycles
Резервни дијелови и прибор за аутомобиле	102,4	Spare parts and accessories

8.4. ИНДЕКСИ ПОТРОШАЧКИХ ЦИЈЕНА - наставак
CONSUMER PRICE INDICES - continued

Ø2010=100

	2011 мај May	
Горива и мазива	117,8	<i>Fuels and lubricants</i>
Одржавање и поправка моторних возила	104,2	<i>Maintenance and repair of personal transport equipment</i>
Остале услуге везане за моторна возила	100,6	<i>Other services in respect of personal transport equipment</i>
Превоз жељезницом	100,0	<i>Passenger transport by railway</i>
Цестовни превоз	99,9	<i>Passenger transport by road</i>
Превоз авионом	89,5	<i>Passenger transport by air</i>
Поштанске услуге	105,9	<i>Postal services</i>
Телефонски и телефакс уређаји	96,4	<i>Telephone and telefax equipment</i>
Телефонске и телефакс услуге	110,8	<i>Telephone and telefax services</i>
Опрема за пријем, снимање и репродукцију звука и слике	97,6	<i>Equipment for the reception, recording and reproduction of sound and picture</i>
Фотографска и кинематографска опрема и оптички инструменти	94,5	<i>Photographic and cinematographic equipment and optical instruments</i>
Опрема за обраду података	97,5	<i>Information processing equipment</i>
Медији за снимање	96,7	<i>Recording media</i>
Поправак аудио визуелне, фотографске опреме и опреме за обраду података	100,0	<i>Repair of audio-visual, photographic and information processing equipment</i>
Већа трајна добра за рекреацију на затвореном, укључујући и музичке инструменте	100,0	<i>Major durables for indoor recreation, including musical instruments</i>
Игре, играчке и хобији	100,1	<i>Games, toys and hobbies</i>
Опрема за спорт, камповане и рекреацију на отвореном	97,1	<i>Equipment for sport, camping and open-air recreation</i>
Вртови, биљке и цвијеће	102,3	<i>Gardens, plants and flowers</i>
Кућни љубимци и др, производи за кућне љубимце	100,9	<i>Pets and related products</i>
Ветеринарске и остале услуге везане за кућне љубимце	100,0	<i>Veterinary and other services for pets</i>
Услуге за рекреацију и спорт	92,6	<i>Recreational and sporting services</i>
Услуге културе	102,1	<i>Cultural services</i>
Књиге	100,0	<i>Books</i>
Новине и часописи	100,0	<i>Newspapers and periodicals</i>
Остали штампани материјал	100,0	<i>Miscellaneous printed matter</i>
Материјал и прибор за цртање	101,6	<i>Stationery and drawing materials</i>
Путни аранжмани	102,8	<i>Package holidays</i>
Предшколско и основно образовање	98,7	<i>Pre-primary and primary education</i>
Високо-школско и универзитетско образовање	100,0	<i>Higher and high education</i>
Образовање које се не дефинише према нивоу	100,0	<i>Education not definable by level</i>
Ресторани, кафићи, барови	100,0	<i>Restaurants, cafes and the like</i>
Кантине	100,0	<i>Canteens</i>
Услуге смјештаја	102,7	<i>Accommodation services</i>
Услуге личне хигијене	100,4	<i>Hairdressing salons and personal grooming establishments</i>
Електрични уредјаји и справе за личну хигијену	100,9	<i>Elektrical appliances for personal care</i>
Остали уређаји, справе и производи за личну хигијену	98,4	<i>Other appliances, articles and products for personal care</i>
Накит и сатови	103,0	<i>Jewellery, clocks and watches</i>
Остали лични предмети	100,3	<i>Other personal effects</i>
Осигурање у вези са становањем	100,0	<i>Insurance connected with the main dwelling</i>
Осигурање у вези са транспортом	100,0	<i>Insurance connected with the transport</i>
Остале услуге	101,2	<i>Other services</i>

¹⁾ Од јануара 2011. године методологија потрошачких цијена је ревидирана, према којој је нова референтна база за серију индекса 2010. година.
From January 2011. the methodology of consumer prices has been revised, according to the 2010 as a new reference base for a series of indices

ЦИЈЕНЕ ПРОИЗВОЂАЧА ИНДУСТРИЈСКИХ ПРОИЗВОДА

Цијене произвођача индустријских производа у мају 2011. године у односу на април 2011. године у просјеку су ниже за 0,8%, у односу на децембар 2010. године више су за 3,0% и у односу мај 2010. године за 4,9%.

Посматрано по намјени потрошње, у мају 2011. године у односу на април 2011. године цијене нетрајних производа за широку потрошњу у просјеку су више за 0,2%, цијене капиталних производа за 0,1%, цијене интермедијарних производа у просјеку су ниже за 2,0%, цијене енергије за 0,1%, док су цијене трајних производа за широку потрошњу у просјеку остале на истом нивоу.

Посматрано по подручјима индустријске производње (PRODCOM), цијене подручја (Д) прерађивачка индустрија, у мају 2011. године у односу на април 2011. године у просјеку су ниже за 1,3%, цијене подручја (Ц) вађење руда и камена за 0,2%, док су цијене подручја (Е) производња и снабдјевање електричном енергијом, гасом и водом у просјеку остале на истом нивоу.

Дефиниција индекса цијена произвођача индустријских производа

Индекс цијена произвођача индустријских производа је краткорочни статистички индикатор који показује динамику кретања цијена индустријских производа.

Продајна цијена произвођача индустријских производа је цијена по којој произвођач продаје своје производе, редовним купцима на домаћем тржишту у највећим количинама, франко утоварено у вагон (камион) у мјесту произвођача.

У ову цијену улази регрес, ако га продавац остварује, а одбија се: трговачки рабат и попуст који продавац одобрава купцу, ПДВ и акцизе.

Обухват и класификација

Цијене произвођача индустријских производа се прикупљају на основу репрезентативне листе производа коју у 2011. години чини 408 производа. Сваког мјесеца прикупља се 1 034 цијена. Обухваћени су најважнији производи по индустријским областима.

Упитник о произвођачким цијенама мјесечно достављају 283 изабрана предузећа. То су највећи произвођачи тј. они који имају највећу реализацију по индустријским областима.

Класификација индустријских производа је заснована на Номенклатури индустријских производа БиХ 2005. (Службени гласник БиХ бр. 19/06 од 20. 3. 2006.), која је заснована на PRODCOM листи 2005.

PRODUCER PRICE INDEX OF INDUSTRIAL PRODUCTS

Producer Prices of industrial products in May 2011, compared to April 2011, were on the average 0.8% lower, compared to December 2010, 3.0% higher and compared to May 2010, 4.9% higher.

According to purpose of consumption in May 2011, compared to April 2011, prices of consumer non-durables were on the average 0.2% higher, prices of capital goods 0.1% higher, prices of intermediate goods were on the average 2.0% lower, prices of energy 0.1% lower and prices of consumer durables were on the average at the same level.

According to the industrial production sections (PRODCOM), prices of the section (D) Manufacturing, in May 2011, compared to April 2011, were on the average 1.3% lower, prices of the section (C) Mining and quarrying 0.2% lower and prices of the section (E) Electricity, gas and water supply were on the average at the same level.

Definition of Producer Price Index

Producer Price Index is a short-term statistical indicator which shows the dynamics of industrial products price changes among enterprises.

Producer's selling price of industrial products is a price for which a producer sells his products to the regular customers on domestic market at maximum volume, franco loaded into the wagon (truck) at the producer's location.

This price includes reimbursement in case the producer realises it, and excludes commercial rebate and discount the seller gives to the buyer, as well as VAT and excise.

Coverage and classification

Producer Prices of industrial products are collecting according to the representative list of products which in 2011 consists of 408 products. Each month 1 034 prices are collected. The most important products by industrial sections are covered.

Questionnaire for producer prices is submitted monthly by 283 chosen enterprises. These are the largest producers, that is, those that have the largest realisation by industrial sections.

Classification of industrial products is based on the Nomenclature of Industrial Products in BH 2005. (Official Gazette of BH, No.19/06 from 20. 3. 2006) which is based on PRODCOM list 2005.

Пондери

Пондери који се примјењују за израчунавање индекса произвођачких цијена представљају релативно учешће одабраних производа у укупној вриједности продаје индустријских производа на домаћем тржишту.

Основни извор података за израду пондера је Годишњи извјештај индустрије ИНД-21 из 2006. године.

Шема пондера се мијења сваких пет година, док се сваке године пондери коригују за раст цијена настао у тој години.

Обрачун индекса

При обрачуну индекса произвођачких цијена потребно је израчунати елементарне индексе на нивоу производа (ЕПИ) који представљају однос цијене у текућем периоду и базе цијене (децембар предходне године). При томе се као мјера средње вриједности користи проста геометријска средина.

Из елементарних индекса на нивоу производа се рачунају агрегатни индекси тј. индекс разреда, области, подручја, подручја и укупан индекс, кориштењем Ласперове формуле за пондерисану аритметичку средину.

Weights

Weights used for calculating the Producer Price Index present relative participation of chosen products in the total value of industrial products production on domestic market.

Main source of data for weights calculation is the Annual Survey on Industrial Production IND-21 from 2006.

Scheme of weights is changed every five years, while each year weights are corrected for the growth in prices occurring during that year.

Aggregation

When calculating Producer Price Indices it is necessary to calculate elementary indices on the level of products (EPI), which represent ratios between current prices and the base price (December of the previous year); then simple geometric mean of these ratios.

From the elementary indices on the level of products we calculate aggregate indices, that is, indices of class, division, subsection, section, as well as the total index, using Laspeyres's formula for weighted arithmetic mean.

8.5. ИНДЕКСИ ЦИЈЕНА ПРОИЗВОЂАЧА ИНДУСТРИЈСКИХ ПРОИЗВОДА
PRODUCER PRICE INDICES OF INDUSTRIAL PRODUCTS

Назив (по PRODCOM-у)	2010	V 2011 IV 2011	V 2011 V 2010	V 2011 Ø 2010	Name (by PRODCOM)
УКУПНО	102,3	99,2	104,9	104,5	TOTAL
По намјени потрошње					By purpose of consumption
Енергија	103,4	99,9	103,6	102,9	Energy
Интермедијарни производи	103,0	98,0	106,1	105,9	Intermediate goods
Капитални производи	100,2	100,1	111,5	111,9	Capital goods
Трајни производи за широку потрошњу	101,3	100,0	99,6	99,7	Consumer durables
Нетрајни производи за широку потрошњу	99,1	100,2	104,7	104,5	Consumer non-durables
По подручјима и областима					By sections and divisions
C Вађење руда и камена	101,3	99,8	111,1	108,6	C Вађење руда и камена
10 Вађење угља и лигнита; вађење тресета	101,5	99,6	115,7	112,1	10 Вађење угља и лигнита; вађење тресета
13 Вађење руда метала	103,4	101,4	101,3	101,4	13 Вађење руда метала
14 Вађење осталих руда и камена	98,1	100,0	99,8	99,7	14 Вађење осталих руда и камена
D Прерађивачка индустрија	101,8	98,7	106,4	106,1	D Прерађивачка индустрија
15 Производња прехранбених производа и пића	100,4	99,6	113,0	111,1	15 Производња прехранбених производа и пића
16 Производња дуванских производа	88,2	100,0	108,1	107,9	16 Производња дуванских производа
17 Производња текстила	100,0	101,9	101,8	101,8	17 Производња текстила
18 Производња одјеће; дорада и бојење крзна	96,8	103,6	103,1	104,7	18 Производња одјеће; дорада и бојење крзна
19 Штављење и обрада коже; производња ковчега и торби, ручних торбица, седларских и ременарских производа и обуће	99,6	99,7	100,8	100,9	19 Штављење и обрада коже; производња ковчега и торби, ручних торбица, седларских и ременарских производа и обуће
20 Прерада дрвета и производа од дрвета и плуте, осим намјештаја; производња предмета од сламе и плетарских материјала	98,9	99,8	99,8	99,8	20 Прерада дрвета и производа од дрвета и плуте, осим намјештаја; производња предмета од сламе и плетарских материјала
21 Производња целулозе, папира, и производа од папира	103,5	100,7	107,7	103,6	21 Производња целулозе, папира, и производа од папира
22 Издавачка и штампарска дјелатност; умножавање снимљених записа	101,2	100,0	100,8	100,4	22 Издавачка и штампарска дјелатност; умножавање снимљених записа
23 Производња кокса, нафтних деривата и нуклеарног горива	101,6	99,8	111,0	103,8	23 Производња кокса, нафтних деривата и нуклеарног горива
24 Производња хемикалија и хемијских производа	101,7	99,2	105,6	102,0	24 Производња хемикалија и хемијских производа
25 Производња производа од гуме и пластичних маса	99,7	99,8	102,7	104,0	25 Производња производа од гуме и пластичних маса
26 Производња осталих неметалних минералних производа	98,5	99,6	99,1	99,6	26 Производња осталих неметалних минералних производа

8.5. ИНДЕКСИ ЦИЈЕНА ПРОИЗВОЂАЧА ИНДУСТРИЈСКИХ ПРОИЗВОДА - наставак
PRODUCER PRICE INDICES OF INDUSTRIAL PRODUCTS - continued

Назив (по PRODCOM-у)	2010	$\frac{V\ 2011}{IV\ 2011}$	$\frac{V\ 2011}{V\ 2010}$	$\frac{V\ 2011}{\emptyset\ 2010}$	Name (by PRODCOM)
27 Производња базних метала	105,8	93,3	100,2	102,1	27 Manufacture of basic metals
28 Производња производа од метала, осим машина и уређаја	99,9	99,8	110,9	113,5	28 Manufacture of fabricated metal products, except machinery and equipment
29 Производња машина и уређаја, Д.Н.	97,9	100,1	102,1	101,4	29 Manufacture of machinery and equipment n.e.c.
30 Производња канцеларијских машина и рачунара (компјутера)	90,8	100,4	92,9	95,7	30 Manufacture of office machinery and computers
31 Производња електричних машина и апарата. Д.Н.	102,2	100,1	102,1	101,5	31 Manufacture of electrical machinery and apparatus n.e.c.
32 Производња радиотелевизијских и комуникационих апарата и опреме	100,0	100,0	100,0	100,0	32 Manufacture of radio, television and communication equipment and apparatus
33 Производња медицинских, прецизних и оптичких инструмената, сатова и часовника	96,5	100,0	100,0	100,3	33 Manufacture of medical, precision and optical instruments, watches and clocks
34 Производња моторних возила, приколица и полуприколица	100,0	100,0	100,0	100,0	34 Manufacture of motor vehicles, trailers and semi-trailers
35 Производња осталих саобраћајних средстава	161,7	100,0	100,8	104,3	35 Manufacture of other transport equipment
36 Производња намјештаја, остала прерађивачка индустрија, Д.Н.	101,5	100,0	99,6	99,8	36 Manufacture of furniture; manufacturing n.e.c.
37 Рециклажа	115,0	101,3	123,2	122,1	37 Recycling
E Производња и снабдјевање електричном енергијом, гасом и водом	103,8	100,0	100,6	100,7	E Electricity, gas and water supply
40 Производња и снабдјевање електричном енергијом, гасом, паром и топлим водом	103,8	100,0	100,6	100,7	40 Electricity, gas, steam and hot water supply

Подаци су добијени на основу Мјесечног извјештаја о запосленим и платама запослених (РАД-1). Приказане су просјечне мјесечне бруто и нето плате по запосленом и њихово кретање изражено номиналним и реалним индексима.

Просјечне плате израчунавају се тако што се укупно исплаћена маса плата у мјесецу дијели са бројем запослених на које се односе извршене исплате.

Плате запослених обухватају исплате за рад у пуном, краћем од пуног и дужем од пуног радног времена и накнаде плата за неизвршене а плаћене часове рада за: годишњи одмор, државне празнике и нерадне дане утврђене законом, плаћено одсуство, одсуство за стручно усавршавање, застоје у раду без кривице запослених и боловање које иде на терет послодавца.

Data were obtained on the basis of Monthly statistical report on employees and their wages (RAD-1). Presented are monthly averages of gross and net wages per employee as well as their nominal growth expressed in indices.

Average wages represent a quotient between total paid wages in month and number of employees paid in the referent month.

Wages of employees cover salaries for work in full time, part time and overtime work, payments from business subject resources for paid but not worked hours for: annual leave, national holidays and day-offs as prescribed by law, paid leave, paid leave for vocational training, work interruptions without employees' fault and sick-leave paid by employer.

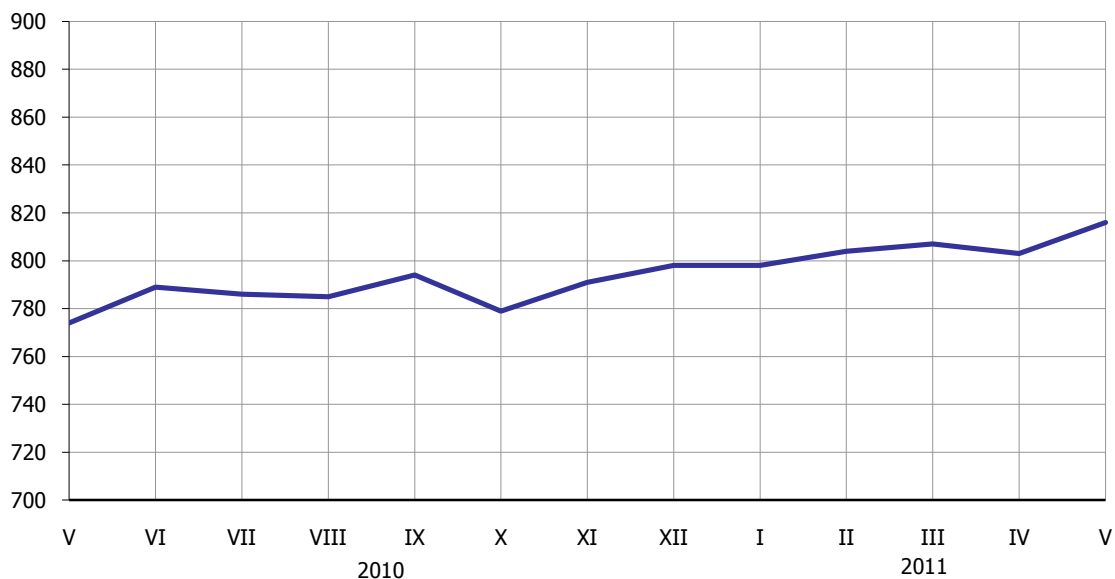
Подручја/Sections

A Пољопривреда, лов и шумарство	A Agriculture, hunting and forestry
B Рибарство	B Fishing
C Вађење руде и камена	C Mining and quarrying
D Прерађивачка индустрија	D Manufacturing
E Производња и снабдијевање електричном енергијом, гасом и водом	E Electricity, gas and water supply
F Грађевинарство	F Construction
G Трговина на велико и трговина на мало, оправка моторних возила, мотоцикала и предмета за личну употребу и домаћинство	G Wholesale and retail trade, repair of motor vehicles, motorcycles and personal and household goods
H Угоститељство	H Hotels and restaurants
I Саобраћај, складиштење и везе	I Transport, storage and communication
J Финансијско посредовање	J Financial intermediation
K Активности у вези с некретнинама, изнајмљивање и пословне активности	K Real estate, renting and business activities
L Државна управа и одбрана, обавезно социјално осигурање	L Public administration and defense, compulsory social security
M Образовање	M Education
N Здравствени и социјални рад	N Health and social work
O Остале комуналне, друштвене и личне услужне активности	O Other community, social and personal service activities

9.1. ПРОСЈЕЧНЕ ПЛАТЕ ЗАПОСЛЕНИХ ПО ПОДРУЧЈИМА
THE AVERAGE WAGES BY SECTIONS

KM

Подручја	Бруто <i>Gross</i>			Нето <i>Net</i>			Sections
	IV	V	I-V	IV	V	I-V	
УКУПНО	1 325	1 346	1 309	803	816	806	TOTAL
A Пољопривреда, лов и шумарство	985	992	971	595	595	594	A Agriculture, hunting and forestry
B Рибарство	949	979	947	576	594	589	B Fishing
C Вађење руде и камена	1 537	1 702	1 604	929	1 029	987	C Mining and quarrying
D Прерађивачка индустрија	917	904	890	576	569	565	D Manufacturing
E Производња и снабдијевање електричном енергијом, гасом и водом	1 548	1 598	1 554	933	961	949	E Electricity, gas and water supply
F Грађевинарство	939	978	944	568	592	582	F Construction
G Трговина на велико и трговина на мало, оправка моторних возила, мотоцикала и предмета за личну употребу и домаћинство	995	1 007	977	598	603	603	G Wholesale and retail trade, repair of motor vehicles, motorcycles and personal and household goods
H Угоститељство	885	914	889	537	555	550	H Hotels and restaurants
I Саобраћај, складиштење и везе	1 409	1 312	1 280	858	802	794	I Transport, storage and communication
J Финансијско посредовање	2 200	2 021	2 048	1 326	1 225	1 258	J Financial intermediation
K Активности у вези с некретнима, изнајмљивање и пословне активности	1 066	1 050	1 038	643	634	637	K Real estate, renting and business activities
L Државна управа и одбрана, обавезно социјално осигурање	1 757	1 780	1 753	1 045	1 061	1 057	L Public administration and defense, compulsory social security
M Образовање	1 426	1 490	1 429	859	898	877	M Education
N Здравствени и социјални рад	1 702	1 695	1 673	1 033	1 026	1 029	N Health and social work
O Остале комуналне, друштвене и личне услугне активности	1 025	1 036	1 009	621	626	622	O Other community, social and personal service activities

Графикон 6. Просјечне нето плате запослених по мјесецима
Graph 6. The average net wages by month

9.2. НОМИНАЛНИ И РЕАЛНИ ИНДЕКСИ НЕТО ПЛАТА
 NOMINAL AND REAL INDICES OF NET WAGES

Подручја	V 2011 IV 2011	V 2011 V 2010	V 2011 XII 2010	V 2011 Ø 2010	I-V 2011 I-V 2010	Sections
Номинални / <i>Nominal</i>						
УКУПНО	101,6	105,3	102,1	104,1	103,8	TOTAL
A Пољопривреда, лов и шумарство	100,1	102,2	101,2	102,1	103,9	A Agriculture, hunting and forestry
B Рибарство	103,2	91,6	93,1	94,2	94,6	B Fishing
C Вађење руде и камена	110,8	108,3	107,4	108,9	105,8	C Mining and quarrying
D Прерађивачка индустрија	98,9	103,1	100,8	103,3	104,0	D Manufacturing
E Производња и снабдијевање електричном енергијом, гасом и водом	103,0	105,3	101,8	104,4	103,8	E Electricity, gas and water supply
F Грађевинарство	104,2	108,9	103,3	106,8	108,8	F Construction
G Трговина на велико и трговина на мало, оправка моторних возила, мотоцикала и предмета за личну употребу и домаћинство	100,8	104,6	100,5	103,0	104,4	G Wholesale and retail trade, repair of motor vehicles, motorcycles and personal and household goods
H Угоститељство	103,4	107,0	103,4	104,5	104,4	H Hotels and restaurants
I Саобраћај, складиштење и везе	93,5	101,1	101,9	103,8	104,4	I Transport, storage and
J Финансијско посредовање	92,3	99,3	99,6	100,3	102,6	J Financial intermediation
K Активности у вези с некретнинама, изнајмљивање и пословне активности	98,6	105,3	100,8	102,5	103,3	K Real estate, renting and business activities
L Државна управа и одбрана, обавезно социјално осигурање	101,5	104,0	100,5	101,4	101,1	L Public administration and defense, compulsory social security
M Образовање	104,5	101,7	100,4	101,5	99,1	M Education
N Здравствени и социјални рад	99,3	100,2	100,7	100,7	100,9	N Health and social work
O Остале комуналне, друштвене и личне услугне активности	100,8	101,0	100,0	101,8	101,6	O Other community, social and personal service activities
Реални / <i>Real</i>						
УКУПНО	101,4	100,6	99,5	99,9	99,8	TOTAL
A Пољопривреда, лов и шумарство	99,9	97,6	98,5	98,0	99,9	A Agriculture, hunting and forestry
B Рибарство	103,0	87,5	90,6	90,4	91,0	B Fishing
C Вађење руде и камена	110,5	103,4	104,6	104,5	101,7	C Mining and quarrying
D Прерађивачка индустрија	98,7	98,4	98,1	99,1	100,0	D Manufacturing
E Производња и снабдијевање електричном енергијом, гасом и водом	102,8	100,6	99,2	100,2	99,8	E Electricity, gas and water supply
F Грађевинарство	104,0	104,0	100,6	102,5	104,6	F Construction
G Трговина на велико и трговина на мало, оправка моторних возила, мотоцикала и предмета за личну употребу и домаћинство	100,6	99,9	97,9	98,9	100,3	G Wholesale and retail trade, repair of motor vehicles, motorcycles and personal and household goods
H Угоститељство	103,2	102,2	100,7	100,3	100,3	H Hotels and restaurants
I Саобраћај, складиштење и везе	93,3	96,6	99,2	99,6	100,4	I Transport, storage and
J Финансијско посредовање	92,2	94,8	96,9	96,2	98,6	J Financial intermediation
K Активности у вези с некретнинама, изнајмљивање и пословне активности	98,4	100,6	98,1	98,4	99,3	K Real estate, renting and business activities
L Државна управа и одбрана, обавезно социјално осигурање	101,3	99,3	97,9	97,3	97,2	L Public administration and defense, compulsory social security
M Образовање	104,3	97,2	97,8	97,4	95,3	M Education
N Здравствени и социјални рад	99,1	95,7	98,0	96,7	97,0	N Health and social work
O Остале комуналне, друштвене и личне услугне активности	100,6	96,5	97,4	97,7	97,7	O Other community, social and personal service activities

**Начелник Одјељења за израду публикационих
база података и статистичких публикација**
Владан Сибиновић

***Head of Division for Creation of Publication
Data Bases and Statistical Publications***
Vladan Sibinović

Дизајн и превод
Весна Китић

Design and translation
Vesna Kitić

Редакциони одбор
Јелена Ђокић, Милка Михолчић, Нада Јаковљевић,
Биљана Ђукић, Богдана Радић

Redactional Board
*Jelena Đokić, Milka Miholjčić, Nada Jakovljević,
Biljana Đukić, Bogdana Radić*

Одговара
Др Радмила Чичковић, директор

Person responsible
Dr Radmila Čičković, Director General

Издаје и штампа Републички завод за статистику, Република Српска, Бања Лука, Вељка Млађеновића 12д - Тел. +387 51 332 700 – Др Радмила Чичковић, директор - Тираж 30 – Излази мјесечно - Преглед је објављен и на Интернету на адреси: www.rzs.rs.ba - E-mail: stat@rzs.rs.ba - **Приликом коришћења података обавезно навести извор**

*Edited, published and printed by Republika Srpska Institute of Statistics, Banja Luka, Veljka Mladenovića 12d - Tel. +387 51 332 700 - Dr Radmila Čičković, Director General - Total print run copies 30 - Monthly periodicity – Review is available on the Internet at: www.rzs.rs.ba - E-mail: stat@rzs.rs.ba - **These data can be used provided the source is acknowledged***
