

РЕПУБЛИКА СРПСКА
РЕПУБЛИЧКИ ЗАВОД ЗА СТАТИСТИКУ

REPUBLIKA SRPSKA
INSTITUTE OF STATISTICS

МЈЕСЕЧНИ СТАТИСТИЧКИ ПРЕГЛЕД MONTHLY STATISTICAL REVIEW

април
2011
April

БАЊА ЛУКА, ЈУН 2011.
BANJA LUKA, JUNE 2011

МЈЕСЕЧНИ СТАТИСТИЧКИ ПРЕГЛЕД / MONTHLY STATISTICAL REVIEW

Материјал припремили / *Material prepared by*

Статистика индустрије и рударства / *Industry and mining statistics*

Мирјана Бандур
mirjana.bandur@rzs.rs.ba

Статистика шумарства / *Forestry statistics*

Синиша Ћеркета
sinisa.cerketa@rzs.rs.ba

Статистика грађевинарства / *Construction statistics*

Желимир Радишић
zelimir.radisic@rzs.rs.ba

Статистика пољопривреде / *Agriculture statistics*

Нада Шобот
nada.sobot@rzs.rs.ba

Статистика унутрашње трговине / *Domestic trade statistics*

Санела Васиљевић
sanela.vasiljevic@rzs.rs.ba

Статистика спољне трговине / *External trade statistics*

Сања Стојчевић
sanja.stojcevic@rzs.rs.ba

Статистика туризма / *Tourism statistics*

Мирослав Илић
miroslav.ilic@rzs.rs.ba

Статистика цијена / *Price statistics*

Јасминка Милић
jasminka.milic@rzs.rs.ba
Биљана Тешић
biljana.tesic@rzs.rs.ba

Статистика рада / *Labour statistics*

Даница Бабић
danica.babic@rzs.rs.ba

САДРЖАЈ CONTENTS

Страна
Page

УВОД <i>INTRODUCTION</i>	5
СТАТИСТИЧКИ ЗНАЦИ <i>STATISTICAL SYMBOLS</i>	5
ОСНОВНИ ПОДАЦИ О РЕПУБЛИЦИ СРПСКОЈ <i>BASIC DATA ON REPUBLIKA SRPSKA</i>	6
1. ИНДУСТРИЈА И РУДАРСТВО <i>INDUSTRY AND MINING</i>	7
1.1. Индекси индустријске производње – по намјени <i>Indices of industrial production – by purpose</i>	7
1.2. Индекси индустријске производње <i>Indices of industrial production</i>	8
1.3. Индекси запослених у индустрији <i>Indices of employees in industry</i>	9
2. ШУМАРСТВО <i>FORESTRY</i>	10
2.1. Производња, продаја и залихе шумских сортимената у државним шумама <i>Production, sale and stocks of forest assortments in state forests</i>	11
3. ГРАЂЕВИНАРСТВО <i>CONSTRUCTION</i>	12
3.1. Грађевинска активност <i>Construction activity</i>	12
4. ПОЉОПРИВРЕДА <i>AGRICULTURE</i>	13
4.1. Вриједност продатих производа пољопривреде на зеленим пијацама према групама производа <i>Value of sold products of agriculture at green markets</i>	13
4.2. Продаја одабраних производа пољопривреде на зеленим пијацама <i>Sale of selected products of agriculture at green markets</i>	14
5. УНУТРАШЊА ТРГОВИНА <i>DOMESTIC TRADE</i>	15
5.1. Индекси промета робе у трговини на мало по трговинским подразредима <i>Indices of turnover in retail trade by subclasses of trading activities</i>	15
6. СПОЉНА ТРГОВИНА <i>EXTERNAL TRADE</i>	16
6.1. Увоз и извоз према секторима стандардне трговинске класификације <i>Export and import according to standard international trade classification</i>	16
6.2. Увоз и извоз према класификацији дјелатности <i>Export and import according to classification of activities</i>	17
6.3. Увоз и извоз према хармонизованом систему <i>Export and import according to harmonized system</i>	18

САДРЖАЈ
CONTENTS

Страна
Page

7. ТУРИЗАМ <i>TOURISM</i>	22
7.1. Доласци и ноћења туриста <i>Tourist arrivals and nights</i>	22
7.2. Доласци и ноћења страних туриста по земљи пребивалишта <i>Tourist arrivals and nights of foreign tourists by country of residence</i>	23
7.3. Доласци и ноћења туриста по врсти туристичких мјеста <i>Tourist arrivals and nights by type of tourist resorts</i>	24
7.4. Доласци и ноћења туриста по врсти објеката за смјештај <i>Tourist arrivals and nights by type of facilities for accommodation</i>	24
8. ЦИЈЕНЕ <i>PRICES</i>	25
8.1. Индекси потрошачких цијена према класификацији COICOP <i>Consumer price indices according coicop</i>	27
8.2. Индекси потрошачких цијена са привременим умањењима цијена <i>Consumer price index with temporary reduction of prices</i>	28
8.3. Индекси потрошачких цијена (Ø2005=100) <i>Consumer price indices (Ø2005=100)</i>	31
8.4. Индекси потрошачких цијена (Ø2010=100) <i>Consumer price indices (Ø2010=100)</i>	32
8.5. Индекси цијена произвођача индустријских производа <i>Producer Price Indices of industrial products</i>	36
9. СТАТИСТИКА РАДА <i>LABOUR STATISTICS</i>	38
9.1. Просјечне плате запослених по подручјима <i>Average wages by section</i>	39
9.2. Номинални и реални индекси нето плата <i>Nominal and real indices of net wages</i>	40

УВОД

Мјесечни статистички преглед је статистичка публикација Републичког завода за статистику која приказује службене статистичке податке, који се на мјесечном нивоу прикупљају према Статистичком програму.

Мјесечни подаци за текућу годину су претходни подаци тако да се могу појавити накнадне исправке.

Републички завод за статистику од 1. јануара 2001. године податке исказује према Класификацији дјелатности („Службени гласник Републике Српске“, број 4/97).

Класификација дјелатности је општи стандард упоредив са Међународном класификацијом дјелатности УН (ISIC - rev 3) и Класификацијом дјелатности ЕУ (NACE - rev 1).

Изражавамо захвалност свим сарадницима који су учествовали у изради ове публикације.

Републички завод за статистику ће бити захвалан на свим примједбама и сугестијама које би допринијеле побољшању публикације.

INTRODUCTION

Monthly Statistical Review is a statistical publication of Republika Srpska Institute of Statistics, presenting official statistical data, collected on the monthly level, according to the Statistical Programme.

The monthly data for current year are the previous data, so additional correction could be made.

From the January 1st 2001, data have been published according to the Classification of Activities ("Official Gazette of the Republika Srpska", No. 4/97).

The Classification of Activities is a common standard, comparable with both the International Standard Industrial Classification of All Economic Activities (ISIC Rev.3) and the Statistical Classification of Economic Activities in the European Community (NACE Rev.1).

We are thankful to all of our staff participating in creating this publication.

Republika Srpska Institute of Statistics will highly appreciate any remarks and suggestions that could improve the publication.

СТАТИСТИЧКИ ЗНАЦИ

- нема појаве
- ... не располаже се податком
- 0 податак је мањи од 0,5 од дате јединице мјере
- () непотпун, недовољно провјерен или процијењен податак
- * исправљен податак
- ∅ просјек
- ¹⁾ знак за напомену

STATISTICAL SYMBOLS

- no appearance
- ... data not available
- 0 value is less than 0.5 of the unit of measure being given
- () incomplete, not enough adjusted or estimated data
- * corrected data
- ∅ average
- ¹⁾ note sign

ОСНОВНИ ПОДАЦИ О РЕПУБЛИЦИ СРПСКОЈ
BASIC DATA ON REPUBLIKA SRPSKA

ПОВРШИНА (према Дејтонском споразуму) <i>AREA (according to the Dayton peace agreement)</i>	24 857,2 km ²
СТАНОВНИШТВО <i>POPULATION</i>	
процјена за 2006. годину <i>estimation for year 2006</i>	1 443 709
процјена за 2007. годину <i>estimation for year 2007</i>	1 439 673
процјена за 2008. годину <i>estimation for year 2008</i>	1 437 477
процјена за 2009. годину <i>estimation for year 2009</i>	1 435 179
процјена за 2010. годину <i>estimation for year 2010</i>	1 433 038
БРОЈ СТАНОВНИКА НА 1 km ² <i>POPULATION PER 1 km²</i>	57,9
БРОЈ НАСЕЉА <i>NUMBER OF SETTLEMENTS</i>	2 745 ²⁾
БРУТО ДОМАЋИ ПРОИЗВОД ЗА 2005. ГОДИНУ - концепт SNA <i>GROSS DOMESTIC PRODUCT, YEAR 2005 (SNA CONCEPT)</i>	5 762 962 000 KM
БРУТО ДОМАЋИ ПРОИЗВОД ЗА 2006. ГОДИНУ - концепт SNA <i>GROSS DOMESTIC PRODUCT, YEAR 2006 (SNA CONCEPT)</i>	6 543 726 000 KM
БРУТО ДОМАЋИ ПРОИЗВОД ЗА 2007. ГОДИНУ - концепт SNA <i>GROSS DOMESTIC PRODUCT, YEAR 2007 (SNA CONCEPT)</i>	7 350 985 000 KM
БРУТО ДОМАЋИ ПРОИЗВОД ЗА 2008. ГОДИНУ - концепт SNA <i>GROSS DOMESTIC PRODUCT, YEAR 2008 (SNA CONCEPT)</i>	8 489 287 000 KM
БРУТО ДОМАЋИ ПРОИЗВОД ЗА 2009. ГОДИНУ - концепт SNA <i>GROSS DOMESTIC PRODUCT, YEAR 2009 (SNA CONCEPT)</i>	8 222 974 000 KM

¹⁾ Процјена броја становника је ревидирана на основу података виталне статистике од 2002. године.
Estimated number of population was revised on the basis of Vital statistics data from year 2002.

²⁾ Број насеља усаглашен на основу базе статистичких кругова преузетих од Републичке управе за геодетске и имовинско – правне послове
Number of settlements in accordance with the data base of statistical areas taken from the Republic Administration for Geodetic and Property – Legal Affairs

ИНДЕКСИ ИНДУСТРИЈСКЕ ПРОИЗВОДЊЕ

Индустриска производња остварена у априлу 2011. године мања је у односу на просјечну мјесечну производњу у 2010. години за 5,6%, у односу на претходни мјесец текуће године мања је за 11,7%, док је у односу на исти мјесец прошле године већа за 2,8%.

Индустриска производња остварена у периоду јануар – април 2011. године у поређењу са истим периодом прошле године већа је за 4,2%.

Посматрано по економској намјени индустријских производа у периоду јануар – април 2011. године у односу на исти период прошле године остварен је раст производње трајних производа за 32,4%, интермедијарних производа за 9,9%, капиталних производа за 7,9% и нетрајних производа за 5,2%, док је производња енергије мања за 0,4%.

Подаци дати у овом Билтену добијени су на основу Мјесечног извјештаја индустрије (ИНД-1). Извјештај ИНД-1 подносе у узорак изабрана предузећа чија је претежна дјелатност по Класификацији дјелатности (КД) разврстана у подручја: вађење руда и камена, прерађивачка индустрија и производња и снабдијевање електричном енергијом, гасом и водом. Узорком су обухваћене и индустријске јединице неиндустриских предузећа.

Индекси индустријске производње израчунавају се коришћењем Laspeyres-ове формуле те базних цијена и пондера у чијој је основи додана вриједност из 2005. године.

Мјесечни индекси изражавају стварно постигнуту готову производњу одређеног мјесеца из које нису елиминисане сезонске и мјесечне варијације проузроковане различитим бројем радних дана.

INDICES OF INDUSTRIAL PRODUCTION

Industrial production realized in April 2011 compared to the average monthly production in 2010 was 5.6% lower, compared to March 2011 was 11.7% lower, while compared to the same month 2010 was 2.8% higher.

Industrial production realized in the period of January – April 2011 compared to the same period of the previous year was 4.2% higher.

Considering the economic purpose of industrial products in the period January – April 2011 compared to the same period of the previous year production of durable consumer goods was 32.4% higher, intermediate goods 9.9% higher, capital goods 7.9% higher and non - durable consumer goods 5.2% higher, while production of energy was 0.4% lower.

Data presented by this Review were provided by the Monthly Report of Industry (IND-1). The report IND-1 is presented by sample enterprises whose principal activity according to the Classification of activities is classified into the following sections: Mining and quarrying, Manufacturing and Electricity, gas and water supply. Industrial units of non-industrial enterprises are also covered by the sample.

Indices of industrial production are calculated using the Laspeyres's formula, as well as base prices and weights based on the value added from 2005.

Monthly indices present the real achieved production in a certain month where seasonal and monthly variations, caused by different number of working days, were not eliminated.

1.1. ИНДЕКСИ ИНДУСТРИЈСКЕ ПРОИЗВОДЊЕ - ПО НАМЈЕНИ
INDICES OF INDUSTRIAL PRODUCTION - BY PURPOSE

∅2010=100

	<u>IV 2011</u> ∅2010	<u>IV 2011</u> III 2011	<u>IV 2011</u> IV 2010	<u>I-IV 2011</u> I-IV 2010	
ИНДУСТРИЈА УКУПНО	94,4	88,3	102,8	104,2	INDUSTRY TOTAL
АЕ Енергија	82,0	72,6	93,4	99,6	AE Energy
АИ Интермед, произ., осим енергије	108,3	106,5	109,3	109,9	AI Intermediate goods except energy
В Капитални производи	108,4	112,9	102,5	107,9	B Capital goods
СД Трајни производи за широку пот.	117,3	75,7	118,7	132,4	CD Durable consumer goods
СН Нетрајни произ. за широку пот.	95,9	98,3	113,3	105,2	CN Non durable consumer goods

1.2. ИНДЕКСИ ИНДУСТРИЈСКЕ ПРОИЗВОДЊЕ - ПО ОБЛАСТИМА
INDICES OF INDUSTRIAL PRODUCTION – BY DIVISIONS

Ø2010=100

	<u>IV 2011</u> Ø2010	<u>IV 2011</u> III 2011	<u>IV 2011</u> IV 2010	<u>I-IV 2011</u> I-IV 2010	
ИНДУСТРИЈА УКУПНО	94,4	88,3	102,8	104,2	INDUSTRY TOTAL
C ВАЂЕЊЕ РУДА И КАМЕНА	105,5	95,6	114,7	124,9	C MINING AND QUARRYING
10 Вађење каменог и мрког угља, лигнита и тресета	95,7	88,9	104,2	124,3	10 Mining of coal and lignite, extraction of peat
13 Вађење руда метала	115,7	104,3	121,9	108,9	13 Mining of metal ores
14 Вађење осталих руда и камена	134,2	108,1	157,5	207,9	14 Other mining and quarrying
D ПРЕРАЂИВАЧКА ИНДУСТРИЈА	101,3	100,5	106,1	107,3	D MANUFACTURING
15 Произ. прехран. произ. и пића	94,0	112,3	93,2	92,8	15 Mfr. of food prod. and beverages
16 Произ. дуванских производа	38,1	52,4	47,8	78,6	16 Mfr. of tobacco products
17 Произ. текст. предива и тканина	125,7	216,8	219,9	112,9	17 Mfr. of textiles
18 Произ. одјевних предмета, дорада и бојење крзна	84,3	72,0	122,2	100,8	18 Mfr. of wearing apparel, dressing and dyeing of fur
19 Произ. коже и предмета од коже и обуће	104,6	75,5	129,5	140,8	19 Leather tanning and dressing: luggage, saddlery handbags, shoes etc manufacture
20 Прерада и производи од дрвета и плуте	119,7	106,9	124,7	122,4	20 Mfr. of wood and wood, cork, straw and plaiting mat. products
21 Произ. целулозе, папира и производа од папира	95,5	98,2	95,1	94,4	21 Mfr. of pulp, paper and paper products
22 Издавачка дјел., штампање и репродукција сним. медија	92,2	96,0	106,5	107,6	22 Publishing, printing and reproduction of recorded media
23 Произ. кокса и деривата нафте	39,3	32,3	42,1	105,7	23 Mfr. of coke, refined petroleum products and nuclear fuel
24 Произ. хемикалија и хемијских производа	105,8	97,3	171,9	124,8	24 Mfr. of chemicals and chemical products
25 Произ. производа од гуме и пластике	81,8	101,7	88,3	98,5	25 Mfr. of rubber and plastic products
26 Произ. производа од осталих минерала	107,3	181,6	98,7	96,1	26 Mfr. of other non-metallic mineral products
27 Произ. основних метала	97,2	93,9	94,9	95,7	27 Mfr. of basic metals
28 Произ. металних производа, осим машина	120,6	119,7	109,0	111,2	28 Mfr. of fabricated metal prod., except machinery and equipment
29 Произ. осталих машина и уређаја	43,3	52,2	55,4	87,5	29 Mfr. of machinery and equipment n.e.c.
30 Произ. канцеларијских и рачунарских машина	149,9	89,8	130,9	135,1	30 Mfr. of office machinery and computers
31 Произ. других електричних машина и апарата	109,8	88,4	111,8	118,9	31 Mfr. of electrical machinery and apparatus n.e.c.
32 Произ. радио, ТВ и комуникационе опреме	154,4	83,1	827,5	1446,2	32 Mfr. of radio, television and commun. equipment and apparatus
33 Произ. медицинских, прецизних и оптичких инструмената	38,8	14,7	267,2	269,0	33 Mfr. of medical, precision and optical instr., watches and clocks
34 Произ. моторних возила и приколица	137,5	154,3	118,0	112,8	34 Mfr. of motor vehicles, trailers and semi-trailers
35 Произ. осталих саоб. средстава	71,1	83,9	63,5	88,7	35 Mfr. of other transport equip.
36 Произ. намјештаја и сличних производа	120,8	82,4	136,3	132,3	36 Mfr. of furniture, manufact n.e.c.
37 Рециклажа	90,2	87,0	60,2	115,5	37 Recycling
E ПРОИЗ. И СНАБД. ЕЛ.ЕН., ГАСОМ, И ВОДОМ	79,7	69,9	92,2	94,2	E ELECTRICITY, GAS AND WATER SUPPLY
40 Произ. и снабд. ел. енергијом, гасом, паром и топлом водом	79,7	69,9	92,2	94,2	40 Electricity, gas and hot water supply

ИНДЕКСИ ЗАПОСЛЕНИХ У ИНДУСТРИЈИ

Број запослених у индустрији у априлу 2011. године у односу на исти мјесец прошле године мањи је за 2,3% и у односу на просјечан мјесечни број запослених у 2010. години мањи је за 3,0%, док је у односу на претходни мјесец текуће године остао непромијењен.

Број запослених у индустрији у периоду јануар–април 2011. године у поређењу са истим периодом прошле године мањи је за 0,9%.

INDICES OF EMPLOYEES IN INDUSTRY

Number of employees in industry in April 2011 compared to the same month of 2010 was 2.3% lower and compared to the average monthly number of employees in 2010 was 3.0% lower, while compared to March 2011 remained the same.

Number of employees in industry in the period January–April 2011 compared to the same period of the previous year was 0.9% lower.

1.3. ИНДЕКСИ ЗАПОСЛЕНИХ У ИНДУСТРИЈИ
INDICES OF EMPLOYEES IN INDUSTRY

Ø2010=100

	<u>IV 2011</u> Ø2010	<u>IV 2011</u> III 2011	<u>IV 2011</u> IV 2010	<u>I–IV 2011</u> I–IV 2010	
ИНДУСТРИЈА УКУПНО	97,0	100,0	97,7	99,1	INDUSTRY TOTAL
C ВАЂЕЊЕ РУДА И КАМЕНА	102,5	99,2	103,5	103,6	C MINING AND QUARRYING
10 Вађење каменог и мрког угља, лигнита и тресета	100,3	100,1	100,5	100,0	10 Mining of coal and lignite, extraction of peat
13 Вађење руда метала	112,4	100,1	113,9	113,5	13 Mining of metal ores
14 Вађење осталих руда и камена	88,7	93,8	91,2	95,1	14 Other mining and quarrying
D ПРЕРАЂИВАЧКА ИНДУСТРИЈА	95,8	100,1	96,5	98,2	D MANUFACTURING
15 Произ. прехран. произ. и пића	93,9	97,4	97,3	101,4	15 Mfr. of food prod. and beverages
16 Произ. дуванских производа	83,4	98,4	82,0	81,0	16 Mfr. of tobacco products
17 Произ. текст. предива и тканина	102,4	99,9	103,7	104,8	17 Mfr. of textiles
18 Произ. одјевних предмета, дорада и бојење крзна	61,3	101,4	58,9	74,4	18 Mfr. of wearing apparel, dressing and dyeing of fur
19 Произ. коже и предмета од коже и обуће	110,4	101,2	116,1	114,8	19 Leather tanning and dressing: luggage, saddlery handbags, shoes etc manufacture
20 Прерада и производи од дрвета и плуте	98,5	102,3	99,7	100,2	20 Mfr. of wood and wood, cork, straw and plaiting mat. products
21 Произ. целулозе, папира и производа од папира	95,1	99,8	95,0	94,9	21 Mfr. of pulp, paper and paper products
22 Издавачка дјел., штампање и репродукција сним. медија	98,0	99,9	98,7	98,5	22 Publishing, printing and reproduction of recorded media
23 Произ. кокса и деривата нафте	97,9	99,8	98,6	99,0	23 Mfr. of coke, refined petroleum products and nuclear fuel
24 Произ. хемикалија и хемијских производа	97,4	99,1	98,8	98,4	24 Mfr. of chemicals and chemical products
25 Произ. производа од гуме и пластике	98,0	102,6	96,0	95,4	25 Mfr. of rubber and plastic products
26 Произ. производа од осталих минерала	94,3	100,3	92,0	93,1	26 Mfr. of other non-metallic mineral products
27 Произ. основних метала	91,9	99,6	89,8	89,7	27 Mfr. of basic metals
28 Произ. металних производа, осим машина	94,3	100,9	91,6	91,6	28 Mfr. of fabricated metal prod., except machinery and equipment
29 Произ. осталих машина и уређаја	92,5	98,5	98,1	99,2	29 Mfr. of machinery and equipment n.e.c.
30 Произ. канцеларијских и рачунарских машина	105,2	101,7	105,3	107,4	30 Mfr. of office machinery and computers
31 Произ. других електричних машина и апарата	102,4	101,5	104,1	105,8	31 Mfr. of electrical machinery and apparatus n.e.c.
32 Произ. радио, ТВ и комуникационе опреме	130,1	114,3	129,0	115,0	32 Mfr. of radio, television and commun. equipment and apparatus
33 Произ. медицинских, прецизних и оптичких инструмената	99,0	100,6	95,9	95,7	33 Mfr. of medical, precision and optical instr., watches and clocks
34 Произ. моторних возила и приколица	93,3	96,6	89,8	91,7	34 Mfr. of motor vehicles, trailers and semi-trailers
35 Произ. осталих саоб. средстава	100,6	100,0	102,1	101,4	35 Mfr. of other transport equip.
36 Произ. намјештаја и сличних производа	99,7	99,0	99,1	98,2	36 Mfr. of furniture, manufact n.e.c.
37 Рециклажа	94,7	100,0	95,3	96,0	37 Recycling
E ПРОИЗ. И СНАБД. ЕЛ. ЕН., ГАСОМ И ВОДОМ	100,7	100,1	101,4	101,7	E ELECTRICITY, GAS AND WATER SUPPLY
40 Произ. и снабд. ел. енергијом, гасом, паром и топлим водом	100,7	100,1	101,4	101,7	40 Electricity, gas and hot water supply

Производња шумских сортимената у априлу 2011. године у односу на април 2010. године је већа за 9,6%.

Продаја шумских сортимената у априлу 2011. године у односу на април 2010. године је већа за 23,8%.

Производња шумских сортимената у периоду јануар – април 2011. у односу на исти период 2010. године је већа за 37,9%.

Продаја шумских сортимената у периоду јануар – април 2011. у односу на исти период 2010. године је већа за 37,3%.

Production of forest assortments in April 2011 compared to April 2010 was 9.6% higher.

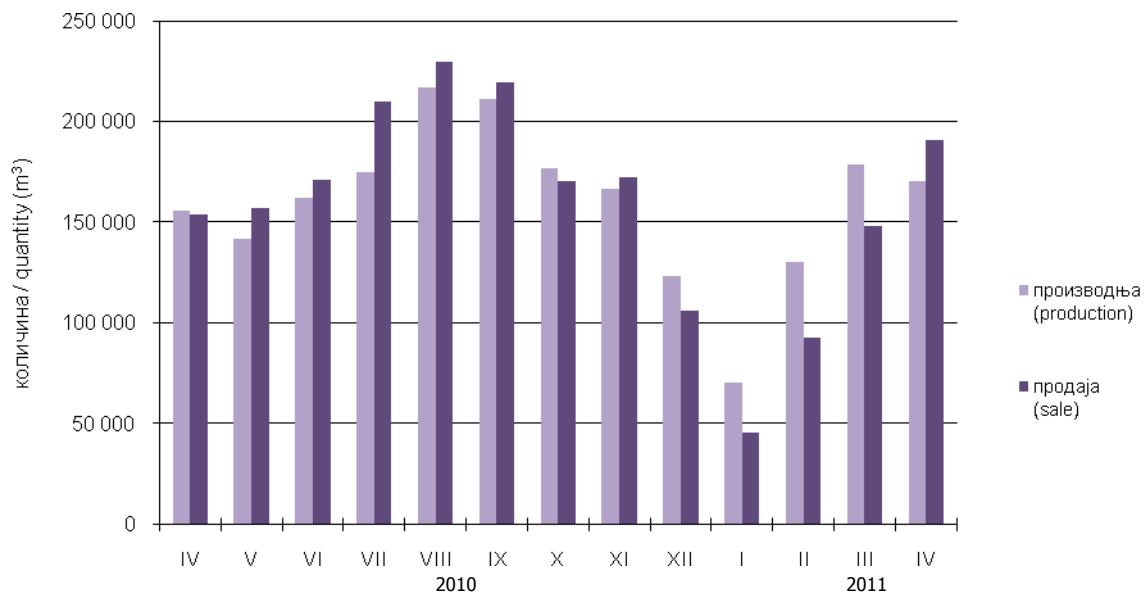
Sale of forest assortments in April 2011 compared to April 2010 was 23.8% higher.

Production of forest assortments in period January - April 2011 compared to the same period of the previous year was 37.9% higher.

Sale of forest assortments in period January - April 2011 compared to the same period of the previous year was 37.3% higher.

Подаци о производњи, продаји и залихама шумских сортимената добијени су на основу Мјесечног извјештаја о производњи шумских сортимената (ШУМ-22). Овим извјештајем су обухваћена сва предузећа из области шумарства која се баве сталном производњом шумских сортимената из шума у државној својини, без обзира да ли им је производња шумских сортимената претежна дјелатност. Од 2002. године подаци о производњи шумских сортимената прикупљају се према Номенклатури производа и услуга шумарства, а која је припремљена на основу Листе карактеристичних дјелатности шумарства коју је израдио Еуростат - Статистичка канцеларија Европске Комисије и објавио као саставни дио Приручника за економске рачуне пољопривреде и шумарства, крајем 1997. године.

Data on production, sale and stocks of forest assortments are based on the Monthly report on production of the forest assortments (ŠUM-22). This report includes all enterprises from the forestry sector, producing forest assortments in state forests permanently, regardless whether the production of forest assortments is their main activity or not. The production of forest assortments from the beginning of 2002 has been collected according to the Nomenclature of forestry products and services, which is in accordance with the List of characteristic activities of the forestry industry, prepared by Eurostat - Statistical Office of the European Communities, and published as an integral part of the Manual on Economic Accounts Agriculture and Forestry, at the end of 1997.



Графикон 1. Производња и продаја шумских сортимената по мјесецима у м³
Graph 1. Production and sale of forest assortments by month in m³

2.1. ПРОИЗВОДЊА, ПРОДАЈА И ЗАЛИХЕ ШУМСКИХ СОРТИМЕНАТА У ДРЖАВНИМ ШУМАМА
PRODUCTION, SALE AND STOCKS OF FOREST ASSORTMENTS IN STATE FORESTSm³

	Производња Production				Продаја Sale				Залихе IV Stocks IV	Stocks
	IV		I – IV		IV		IV			
	2010	2011	2011	2011	2010	2011	2010	2011	2011	
УКУПНО	155 574	170 449	398 333	549 247	153 970	190 657	347 439	477 180	285 025	TOTAL
ЧЕТИНАРИ	54 228	68 879	125 525	201 316	57 433	76 988	126 306	188 762	86 941	CONIFERS
Трупци четинара	36 751	43 831	90 964	135 540	41 053	52 267	95 926	128 644	56 870	Logs, coniferous
Рудничко дрво четинара	3 593	5 780	8 455	14 640	2 888	6 175	6 283	14 583	5 307	Pitprops, coniferous
Остало дуго дрво четинара ¹⁾	280	1 307	819	3 593	337	1 285	703	3 047	765	Other long coniferous wood ¹⁾
Просторно дрво четинара ²⁾	13 595	17 917	25 263	47 473	13 150	17 217	23 374	42 418	23 979	Cord coniferous wood ²⁾
Огрјевно дрво четинара	9	44	24	70	5	44	20	70	20	Coniferous firewood
Остало грубо обрађено дрво четинара ⁴⁾	-	-	-	-	-	-	-	-	-	Other roughly worked coniferous wood ⁴⁾
ЛИШЋАРИ	101 346	101 570	272 808	347 931	96 537	113 669	221 133	288 418	198 084	BROADLEAF
Трупци лишћара	33 305	32 066	97 075	127 853	36 306	40 848	91 580	121 991	29 774	Logs, broadleaf
Рудничко дрво лишћара	113	185	236	550	197	129	353	492	264	Pitprops, broadleaf
Остало дуго дрво лишћара ¹⁾	1 397	837	5 823	3 127	1 731	1 324	3 734	3 077	2 745	Other long broadleaf wood ¹⁾
Просторно дрво лишћара ²⁾	15 242	15 089	38 304	47 716	15 084	15 164	32 994	42 547	22 444	Cord broadleaf wood ²⁾
Огрјевно дрво лишћара ³⁾	51 241	53 262	131 263	168 481	43 171	56 073	92 365	120 107	142 857	Broadleaf firewood ³⁾
Остало грубо обрађено дрво лишћара ⁴⁾	48	131	107	204	48	131	107	204	-	Other roughly worked broadleaf wood ⁴⁾

¹⁾ Обухвата дрво погодно за мех. прераду, стубове за ЕЛ и ТТ и остало обло дрво.

²⁾ Обухвата дрво за дрвене плоче, целулозно и танинско дрво погодно за хемијску прераду (обло и цијепано дрво).

³⁾ Укључује и дрво за дрвени угаљ.

⁴⁾ Укључује ситно техничко дрво, цијепане дрвене мотке и коље.

¹⁾ Including wood suitable for mechanical treatment, posts for electrical wires and TT, and other roundness wood.

²⁾ Including wood for wooden plate, pulpwood and tannin wood suitable for chemical processing (roundness and chopped wood).

³⁾ Including wood for wooden coal.

⁴⁾ Including thin technical wood, split poles, and pickets.

Вриједност извршених радова у априлу 2011. године у односу на април 2010. године мања је за 3,4%, у односу на март 2011. године мања је за 13,8% и у односу на просјечну вриједност извршених радова у 2010. години за 23,7%.

Вриједност извршених радова у периоду јануар – април 2011. године у односу на исти период прошле године већа је за 9,9%.

Број радника на градилиштима у априлу 2011. године у односу на март 2011. године већи је за 1,9%, док је у односу на просјечан број радника у 2010. години мањи за 12,0% и у односу на април 2010. године за 14,4%.

Извршени ефективни часови у априлу 2011. године у односу на март 2011. године мањи су за 2,7%, у односу на просјечне извршене ефективне часове рада у 2010. години мањи за 13,0% и у односу на април 2010. године за 14,4%.

Подаци дати у овом билтену добијени су на основу Мјесечног извјештаја грађевинарства (ГРАЂ-21). Извјештај ГРАЂ-21 подносе правни субјекти са претежном дјелатности која је према Класификацији дјелатности разврстана у подручје F-Грађевинарство, као и грађевинске јединице у саставу неграђевинских правних субјеката.

Мјесечним извјештајем грађевинарства обухваћени су правни субјекти чија је годишња вриједност извршених радова већа или једнака 500 000 КМ.

Индекси вриједности извршених радова формиран су на бази текућих цијена и представљају обрачунату вриједност извршених радова, а не вриједност наплаћених радова.

Индекс броја радника на грађевинским радовима формиран је на бази стања последњег дана у извјештајном мјесецу, без обзира да ли се радници налазе на боловању, чекању, годишњем одмору и сл. Не укључују се радници ангажовани на административним и инжењерско – техничким пословима.

Индекс извршених ефективних часова добијен је на основу остварених часова у редовном и прековременом раду (без административних и инжењерско – техничких часова), без обзира да ли су плаћени по часу, норми или акорду.

The value of work performed in April 2011, compared to April 2010, was 3.4% lower, compared to March 2011, 13.8% lower, and compared to the average value of performed work in 2010, 23.7% lower.

The value of work performed in the period January - April 2011, compared to the same period of the last year, was 9.9% higher.

Number of workers on construction sites in April 2011, compared to March 2011, was 1.9% higher, compared to the average number of workers in 2010, 12.0% lower, and compared to April 2010, 14.4% lower.

Performed effective hours in April 2011, compared to March 2011, were 2.7% lower, compared to the average of performed effective work hours in 2010, 13.0% lower, and compared to April 2010, 14.4% lower.

Data published in this review are obtained on the basis of the Monthly report on construction (GRADJ-21). GRADJ-21 is submitted by legal entities whose predominant activity, according to the Classification of activities, is in the sector F-Construction, as well as by construction units which are in composition of non-construction legal entities.

Monthly report on construction covers legal entities whose annual value of performed work is higher than or equal to 500 000 KM.

Indices of performed work values are based on current prices and present accounted value of performed work, not the value of work for which payments were collected.

Index of number of workers on construction work is formed on the base of the state on the last day of the reporting month, regardless whether workers are on sick leave, waiting list, yearly vacation, etc. It does not include workers engaged in administrative and engineer - technical work.

Index of performed effective hours is based on performed hours in regular and overtime work (no administrative and engineer - technical hours), regardless of whether they are paid by hour, norm or chord.

3.1. ГРАЂЕВИНСКА АКТИВНОСТ CONSTRUCTION ACTIVITY

Ø2010=100

	Индекси / Indices				
	IV 2011 Ø 2010	IV 2011 III 2011	IV 2011 IV 2010	I-IV 2011 I-IV 2010	
Вриједност извршених радова	76,3	86,2	96,6	109,9	Value of performed work
Број радника на грађевинским радовима	88,0	101,9	85,6	87,8	Number of workers on construction work
Извршени ефективни часови	87,0	97,3	85,6	87,8	Performed effective hours

Вриједност продаје пољопривредних производа на зеленим пијацама у априлу 2011. године износи 1 498 439 КМ, што у поређењу са истим мјесецем прошле године представља смањење од 454 597 КМ или 23,3%. У поређењу са мартом 2011. године вриједност продаје пољопривредних производа на зеленим пијацама у априлу 2011. године је већа за 120 527 КМ или 8,7%.

У структури укупне продаје пољопривредних производа на зеленим пијацама, у априлу 2011. године поврће учествују са 16,1%, млијеко и млијечни производи са 15,7%, воће са 14,7%, група остали производи са 13,3%, живина и јаја са 12,2%, гомољасто, корјенасто и луковичасто биље са 10,5%, жита и производи од жита са 6,2%, легуминозно пловорито биље са 5,5%, мед са 4,5% и грожђе са 1,3%.

Подаци који се објављују у овом прегледу добијени су на основу Мјесечног извјештаја промета производа на пијацама (ТРГ-13). Овим извјештајем обухвата се продаја коју врше индивидуални произвођачи на пијацама.

Value of sale of agricultural products in green markets, in April 2011 was 1 498 439 KM, which, compared to the same month of the previous year, was 454 597 KM less, or 23.3% lower. Compared to March 2011, value of sale of agricultural product in green markets in April 2011, amounted to 120 527 KM more, or 8.7% higher.

In April 2011, in total sale group of agricultural products in green markets, vegetables participated with 16.1%, milk and dairy products with 15.7%, fruits with 14.7%, group of other products with 13.3%, poultry and eggs with 12.2%, bulbous and root crops plants with 10.5%, cereals and cereal products with 6.2%, leguminous crops with 5.5%, honey with 4.5% and grapes with 1.3%.

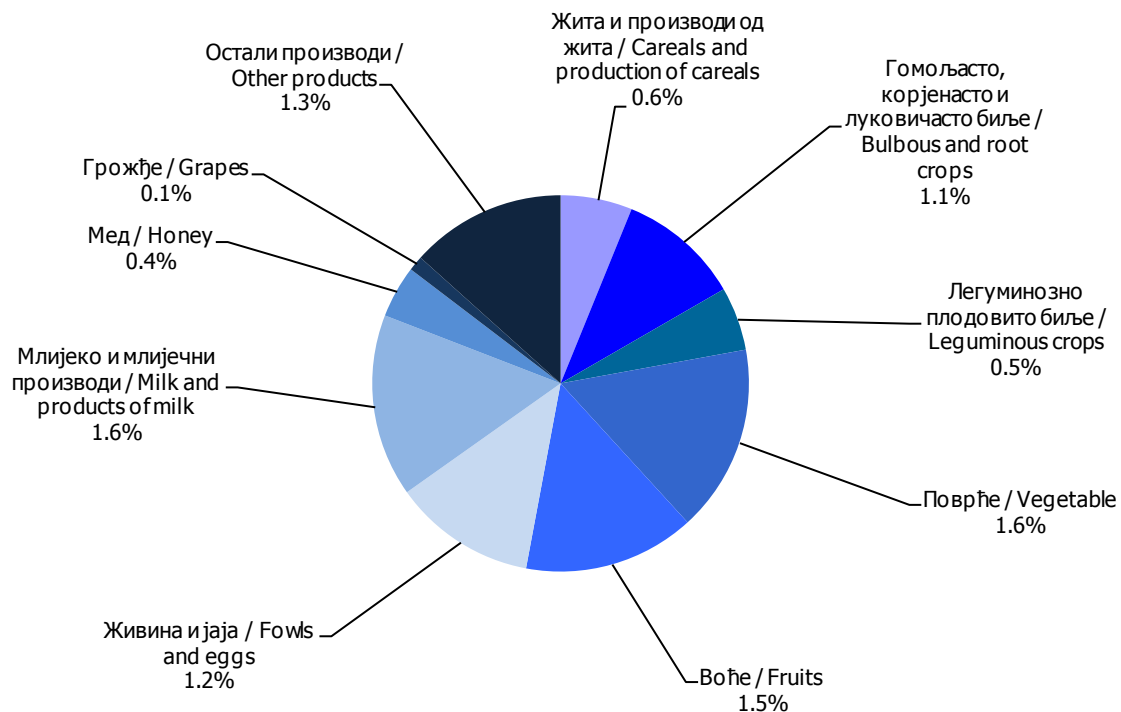
The data published in this overview are obtained on the basis of the Monthly report on turnover products at markets (TRG-13). The sale done by individual agricultural producers at the markets is covered by this report.

4.1. ВРИЈЕДНОСТ ПРОДАТИХ ПРОИЗВОДА ПОЉОПРИВРЕДЕ НА ЗЕЛЕНИМ ПИЈАЦАМА ПРЕМА ГРУПАМА ПРОИЗВОДА
VALUE OF SOLD PRODUCTS OF AGRICULTURE AT GREEN MARKETS

	Вриједност у КМ Value in KM	Индекси вриједности Indices of value		
		IV 2011 IV 2010	IV 2011 III 2011	
УКУПНО	1 498 439	76,7	108,7	TOTAL
Жита и производи од жита	92 205	175,8	104,9	Cereals and products of cereals
Гомољасто, корјенасто и луковичасто биље	157 414	97,3	106,3	Bulbous and root crops
Легуминозно пловорито биље	81 916	63,7	106,5	Leguminous crops
Поврће	241 199	67,7	128,2	Vegetables
Воће	220 488	61,9	108,3	Fruits
Грожђе	19 260	51,6	85,0	Grapes
Прерађевине воћа	33 280	50,4	85,4	Product of fruits
Живина и јаја	183 531	114,8	118,4	Poultry and eggs
Млијеко и млијечни производи	235 188	91,4	108,5	Milk and dairy products
Вуна и перје	121	54,0	97,8	Wool and feathers
Мед	67 200	60,4	96,5	Honey
Риба	1 050	328,1	187,5	Fish
Остали производи	165 587	62,3	97,6	Other products

4.2. ПРОДАЈА ОДАБРАНИХ ПРОИЗВОДА ПОЉОПРИВРЕДЕ НА ЗЕЛЕНИМ ПИЈАЦАМА
SALE OF SELECTED PRODUCTS OF AGRICULTURE IN GREEN MARKETS

	Количина у kg <i>Quantity in kg</i>	Вриједност у KM <i>Value in KM</i>	Просјечна цијена за kg <i>Average price per kg</i>	Индекси вриједности <i>Indices of value</i>		
				IV 2011 IV 2010	IV 2011 III 2011	
Пшеница и раж	21 835	13 229	0,61	660,2	116,1	<i>Wheat and rye</i>
Кукуруз у зрну	65 884	33 151	0,50	273,9	99,9	<i>Maize, grains</i>
Пшенично брашно	7 384	10 059	1,36	78,6	104,1	<i>Flour, wheat</i>
Кукурузно брашно	11 650	18 292	1,57	97,6	109,1	<i>Flour, maize</i>
Кромпир	64 303	87 282	1,36	120,4	111,0	<i>Potatoes</i>
Црни лук	21 912	28 814	1,31	55,2	97,5	<i>Onions</i>
Бијели лук	4 207	41 319	9,82	111,1	103,6	<i>Garlic</i>
Пасуљ	19 944	81 916	4,11	63,7	106,5	<i>Beans</i>
Паприка свјежа	6 792	29 117	4,29	100,5	149,3	<i>Peppers</i>
Парадајз	10 522	33 069	3,14	80,8	179,6	<i>Tomato</i>
Цвекла	15 313	28 502	1,86	40,8	124,4	<i>Beetroot</i>
Спанаћ	14 236	29 165	2,05	73,4	106,1	<i>Spinach</i>
Купус (свјеж)	23 271	30 418	1,31	61,2	130,9	<i>Cabbage</i>
Мрква	12 766	20 881	1,64	61,7	98,3	<i>Carrot</i>
Јабукe	30 101	41 203	1,37	57,8	105,1	<i>Apples</i>
Крушке	7 347	23 027	3,13	65,2	139,3	<i>Pears</i>
Поморанце и мандарине	23 391	42 990	1,84	48,5	103,1	<i>Orange and tangerine</i>
Ораси без љуске	4 686	77 345	16,51	73,8	100,6	<i>Walnuts shelled</i>
Заклана и очишћена кокош	21 380	116 541	5,45	114,6	109,5	<i>Meat of hen</i>
Јаја (конзумна), ком.	265 480	55 240	0,21	113,5	151,9	<i>Eggs, units</i>
Кајмак	5 384	72 100	13,39	83,4	107,3	<i>Cream</i>
Сир	17 876	105 415	5,90	93,0	113,9	<i>Cheese</i>
Мед	5 722	67 189	11,74	60,4	96,5	<i>Honey</i>



Графикон 2. Структура укупне продаје пољопривредних производа на зеленим пијацама
Graph 2. Total sale group of agricultural products in green markets

Промет у трговини на мало у априлу 2011. године у односу на март 2011. године већи је за 20,8%, а у односу на април 2010. године већи је за 12,5%, док је у односу на просјек 2010. године већи 15,7%.

У структури промета највише учествује трговина на мало у неспецијализованим продавницама са 29,6%, трговина на мало моторним горивима и мазивима са 28,0% и остала трговина на мало новом робом у специјализираним продавницама са 20,1%, док најмање учествује трговина на мало половном робом 0,0% и трговина на мало изван продавница 0,3%.

Подаци дати у овом билтену добијени су на основу Мјесечног извјештаја трговине на мало (ТРГ-1).

Мјесечно истраживање трговине на мало проводи се методом узорка.

У узорак су укључена сва велика и средња предузећа и мала предузећа изабрана узорком. Узорак обухвата предузећа регистрована у области 50 и 52 Класификације дјелатности и предузећа која су регистрована у другим дјелатностима, а обављају и дјелатност трговине на мало.

Промет је вриједност продатих роба и обављених услуга у току мјесеца, без обзира на то да ли су наплаћене или не. У промет је укључен и порез на додатну вриједност (ПДВ).

Turnover in retail trade in April 2011, in relation to March 2011, was 20.8% higher, compared to April 2010 was 12.5% higher, while compared to the average of the 2010 was 15.7% higher.

In the structure of trade, retail trade in non-specialized stores most participates with 29.6%, retail trade of motor fuels and lubricants with 28.0% and other retail trade of new goods in specialized stores with 20.1%, while the least part is in retail trade servis of second-hand goods 0.0% and retail trade in outside stores with 0.3%.

The data presented in this review are obtained from Monthly Report retail trade (TRG-1).

Monthly retail trade survey conducted by the method of sampling.

The sample included all large and medium enterprises and small enterprises selected sample. The sample includes companies registered in 50 and 52 according by the Classification of activities and enterprises that are registered in other activities and perform activity and retail trade.

Turnover value of the sold goods and services conducted during the month, regardless of whether paid or not. The turnover is included in the value added tax (VAT).

5.1. ИНДЕКСИ ПРОМЕТА РОБЕ У ТРГОВИНИ НА МАЛО INDICES OF TURNOVER IN RETAIL TRADE

	IV 2011 III 2011	IV 2011 IV 2010	IV 2011 Ø 2010	Структура Structure	
Укупан промет у трговини на мало	120,8	112,5	115,7	100	Total turnover in retail trade
50.1- 4 Трговина моторним возилима на мало, одржавање и поправка моторних возила...	115,9	96,7	97,9	4,4	50.1- 4 Sale of motor vehicles, maintenance and repair of motor vehicles...
50.500 Трговина на мало моторним горивима и мазивима	126,5	125,1	125,2	28,0	50.500 Retail sale of fuels
52.1 Трговина на мало у неспецијализованим продавницама	118,2	110,4	110,0	29,6	52.1 Retail sale in non-specialized stores
52.2 Трговина на мало храном, пићима и дуванским производима у специјализованим продавницама	128,2	107,4	104,5	8,8	52.2 Retail sale of food, beverages and tobacco in specialized stores
52.3 Трговина на мало фармацеутским, медицинским, козметичким и тоалетним производима	103,3	112,6	129,7	8,8	52.3 Retail sale of pharmaceutical and medical goods, cosmetic and toilet articles
52.4 Остала трговина на мало новом робом у специјализираним продавницама	124,9	106,9	117,4	20,1	52.4 Other retail sale of new goods in specializes stores
52.5 Трговина на мало половном робом	108,7	92,0	87,7	0,0	52.5 Retail trade servis oe second-hand goods in stores
52.6 Трговина на мало изван продавница	80,1	93,4	99,0	0,3	52.6 Retail sale out of stores

Укупан извоз Републике Српске у априлу 2011. године износи 213 851 000 КМ, док је укупан увоз у истом периоду износио 344 250 000 КМ.

Извоз је у априлу 2011. године у односу на март 2011. године повећан за 0,7%, док је у односу на април 2010. године повећан за 17,8%.

Увоз је у априлу 2011. године у односу на март 2011. године смањен за 7,2%, док је у односу на април 2010. године повећан за 7,5%.

The total export of Republika Srpska in April 2011 is 213 851 000 KM, while the import in the same period was 344 250 000 KM.

Export in April 2011 comparing to March 2011 was 0.7% higher, while comparing to April 2010 was 17.8% higher.

Import in April 2011 comparing to March 2011 was 7.2% lower, while comparing to April 2010 was 7.5% higher.

Извор података за статистику спољне трговине је Јединствена царинска декларација о извозу и увозу робе. Републички завод за статистику преузима податке, разврстане према јединственом идентификационом броју правних субјеката Републике Српске, од Управе за индиректно опорезивање БиХ и даље их статистички контролише и обрађује.

Source of data for external trade statistics is Single Administrative Document about export and import of goods. The Republika Srpska Institute of Statistics takes over data sorted according to the unique identification number of Republika Srpska legal entities from Indirect Taxation Authority of Bosnia and Herzegovina, and does further statistical control and processing.

6.1. УВОЗ И ИЗВОЗ ПРЕМА СЕКТОРИМА СТАНДАРДНЕ МЕЂУНАРОДНЕ ТРГОВИНСКЕ КЛАСИФИКАЦИЈЕ EXPORT AND IMPORT ACCORDING TO SECTIONS STANDARD INTERNATIONAL TRADE CLASSIFICATION

у хиљадама КМ / in thousand KM

Сектори СМТК	Извоз / Export			Увоз / Import			Sections SITC
	IV 2011	IV 2011 III 2011	IV 2011 IV 2010	IV 2011	IV 2011 III 2011	IV 2011 IV 2010	
УКУПНО	213 851	100 ,7	117 ,8	344 250	92 ,8	107 ,5	TOTAL
Храна и живе животиње	12 293	88 ,2	115 ,6	45 829	94 ,6	100 ,5	Food and live animals
Пића и дуван	817	137 ,4	132 ,7	12 678	134 ,7	108 ,5	Beverages and tobacco
Сирове материје нејестиве, осим горива	47 238	100 ,4	142 ,7	14 831	134 ,5	130 ,7	Inedible crude materials, except fuels
Минерална горива, мазива и сродни производи	55 028	128 ,9	109 ,6	76 717	67 ,6	117 ,7	Mineral fuels, lubricants and related products
Масти и воскови животињског или биљног поријекла	21	-	69 ,0	1 351	125 ,2	126 ,5	Animal and vegetable oils, fats and waxes
Хемијски производи	5 908	89 ,3	104 ,6	45 689	104 ,9	106 ,8	Chemical products
Индустријски производи, груписани по врсти сировина	45 842	102 ,0	115 ,6	68 778	112 ,3	103 ,1	Manufactured goods classified chiefly by material
Машине и транспортна средства / уређаји	16 261	79 ,7	112 ,6	46 921	97 ,0	98 ,8	Machinery and transport equipment
Разни индустријски производи	30 417	84 ,2	112 ,5	31 456	91 ,5	110 ,4	Miscellaneous manufactured goods
Производи и трансакције, неразврстани по категоријама	25	40 ,5	30 ,9	-	-	-	Commodities and transaction n.e.c.

6.2. ИЗВОЗ И УВОЗ ПРЕМА ПОДРУЧЈИМА ПРЕМА КЛАСИФИКАЦИЈИ ДЈЕЛАТНОСТИ
 EXPORT AND IMPORT ACCORDING TO SECTIONS CLASSIFICATION OF ACTIVITIES

у хиљадама КМ / in thousand KM

Подручја КД	Извоз / Export			Увоз / Import			Sections of NACE
	IV 2011	IV 2011 III 2011	IV 2011 IV 2010	IV 2011	IV 2011 III 2011	IV 2011 IV 2010	
УКУПНО	213 851	100 ,7	117 ,8	344 250	92 ,8	107 ,5	TOTAL
Пољопривреда, шумарство и риболов	7 323	112 ,3	123 ,9	17 160	88 ,7	112 ,7	Agriculture, forestry and fishing
Вађење руда и камена	5 913	83 ,5	287 ,8	67 409	64 ,9	128 ,5	Mining and quarrying
Прерађивачка индустрија	171 551	96 ,1	127 ,3	255 451	105 ,2	105 ,4	Manufacturing
Производња и снабдијевање електричном енергијом, гасом, паром и климатизација	20 811	188 ,8	67 ,8	2 270	90 ,4	26 ,5	Electricity, gas, steam and air conditioning supply
Снабдијевање водом; канализација, управљање отпадом и дјелатности санације животне средине	8 096	89 ,3	102 ,5	116	101 ,3	81 ,5	Water supply; sewerage, waste management and remediation activities
Информације и комуникације	156	52 ,3	100 ,4	1 663	69 ,1	110 ,1	Information and communication
Стручне, научне и техничке дјелатности	-	-	-	179	¹⁾	-	Professional, scientific and technical activities
Умјетност, забава и рекреација	-	-	-	1	12 ,7	14 ,1	Arts, entertainment and recreation
Остале ј услужне дјелатности	-	-	-	-	-	-	Other service activities
Нераспоређено	-	-	-	-	-	-	Unclassified

¹⁾ Индекс је већи од 999 / Index is higher than 999

6.3. ИЗВОЗ И УВОЗ ПРЕМА ХАРМОНИЗОВАНОМ СИСТЕМУ
EXPORT AND IMPORT ACCORDING TO HARMONIZED SYSTEM

у хиљадама КМ/ in thousand KM

Глава	Извоз <i>Export</i>	Увоз <i>Import</i>	Chapter
	IV 2011	IV 2011	
УКУПНО	213 851	344 250	<i>Total</i>
01 Живе животиње	326	2 356	<i>01 Live animals</i>
02 Месо и кланични производи за јело	351	902	<i>02 Meat and edible meat offal</i>
03 Рибе и љускари, мекушци и остали водени бескичмењаци	888	483	<i>03 Fish and crustaceans, mollusks and other aquatic invertebrates</i>
04 Млијеко и други млијечни производи; живинска и птичија јаја; природни мед; јестиви производи животињског поријекла д,н,	3 590	1 652	<i>04 Dairy produce; birds' eggs; natural honey; edible products of animal origin, not elsewhere specified or included</i>
05 Производи животињског поријекла д,н,	-	18	<i>05 Products of animal origin, not elsewhere specified or included</i>
06 Живо дрвеће и друге биљке: луковике, коријење и сл.; сјечено цвијеће и украсно лишће	27	504	<i>06 Live trees and other plants; bulbs, roots and the like; cut flowers and ornamental foliage</i>
07 Поврће, коријење и кртоле за јело	218	1 258	<i>07 Edible vegetables and certain roots and tubers</i>
08 Воће за јело и орашасте плодови; коре агрума, диња и лубеница	1 074	712	<i>08 Edible fruit and nuts; peel of citrus fruits or melons</i>
09 Кафа, чај, мате чај и зачини	22	1 787	<i>09 Coffee, tea, maté and spices</i>
10 Житарице	85	7 997	<i>10 Cereals</i>
11 Производи млинске индустрије; слад; скроб; инулин; глутен од пшенице	95	1 904	<i>11 Products of the milling industry; malt; starches; inulin; wheat gluten</i>
12 Уљано сјемене и плодови; разно зрневље, сјеме и плодови; индустријско и љековито биље; слама и сточна храна	55	938	<i>12 Oil seeds and oleaginous fruits; miscellaneous grains, seeds and fruit; industrial or medicinal plants; straw and fodder</i>
13 Шелак; гуме, смоле и остали биљни сокови и екстракти	-	39	<i>13 Lac; gums, resins and other vegetable saps and extracts</i>
14 Биљни материјали за плетарство; биљни производи д,н,	-	2	<i>14 Vegetable plaiting materials; vegetable products not elsewhere specified or included</i>
15 Масноће и уља животињског или биљног поријекла и производи њиховог разлагања; прерађене јестиве масноће; воскови животињског и биљног поријекла	21	1 999	<i>15 Animal or vegetable fats and oils and their cleavage products; prepared edible fats; animal or vegetable waxes</i>
16 Преађевине од меса, риба, љускара, мекушаца или осталих водених бескичмењака	59	2 683	<i>16 Preparations of meat, of fish or of crustaceans, mollusks or other aquatic invertebrates</i>
17 Шећер и производи од шећера	934	2 091	<i>17 Sugars and sugar confectionery</i>
18 Какао и производи од какао	852	2 640	<i>18 Cocoa and cocoa preparations</i>
19 Производи на бази житарица, брашна, скроба или млијека; посластичарски производи	2 152	5 007	<i>19 Preparations of cereals, flour, starch or milk; pastry cooks' products</i>
20 Производи од поврћа, воћа, орашастих плодова или осталих дијелова биља	896	1 279	<i>20 Preparations of vegetables, fruit, nuts or other parts of plants</i>
21 Разни производи за исхрану	751	3 441	<i>21 Miscellaneous edible preparations</i>
22 Пића, алкохоли и сирће	672	9 947	<i>22 Beverages, spirits and vinegar</i>
23 Остаци и отпаци прехрамбене индустрије; припремљена храна за животиње	-	9 067	<i>23 Residues and waste from the food industries; prepared animal fodder</i>
24 Дуван и производи замјене дувана	145	2 796	<i>24 Tobacco and manufactured tobacco substitutes</i>
25 Со; сумпор; земља, камен; гипс; креч и цемент	2 611	1 485	<i>25 Salt; sulphur; earths and stone; plastering materials, lime and cement</i>
26 Руде, згуре и пепели	5 083	1 928	<i>26 Ores, slag and ash</i>
27 Минерална горива, минерална уља и производи њихове дестилације; битуменозне материје; минерални воскови	55 028	77 344	<i>27 Mineral fuels, mineral oils and products of their distillation; bituminous substances; mineral waxes</i>

6.3. ИЗВОЗ И УВОЗ ПРЕМА ХАРМОНИЗОВАНОМ СИСТЕМУ - наставак
EXPORT AND IMPORT ACCORDING TO HARMONIZED SYSTEM – continued

у хиљадама КМ/ in thousand KM

Глава	Извоз	Увоз	Chapter
	Export	Import	
	IV 2011	IV 2011	
28 Неоргански хемијски производи; органска и неорганска једињења племенитих метала, метала ријетких земљи, радиоактивних елемената и изотопи	17 715	3 987	28 Inorganic chemicals; organic or inorganic compounds of precious metals, of rare-earth metals, of radioactive elements or of isotopes
29 Органски хемијски производи	30	2 752	29 Organic chemicals
30 Фармацеутски производи	1 007	13 629	30 Pharmaceutical products
31 Ђубрива	897	3 114	31 Fertilizers
32 Екстракти за штављење или бојење; танини и њихови деривати; боје за текстил, пигменти и друге материје за бојење; припремљене премазне боје и лакови; китови и друге масе за заптивање; штампарске боје и мастила	40	2 760	32 Tanning or dyeing extracts; tannins and their derivatives; dyes, pigments and other coloring matter; paints and varnishes; putty and other mastics; inks
33 Етерична уља и резиноиди; парфимеријки, козметички или тоалетни производи	88	2 196	33 Essential oils and resinoids; perfumery, cosmetic or toilet preparations
34 Сапун, органски површински активна средства, препарати за прање, подмазивање, вјештачки воскови, припремљени воскови, препарати за полирање и чишћење, свијеће и слични производи, пасте за моделирање, "зубарски воскови" зубарски препарати на бази гипса	4	917	34 Soap, organic surface-active agents, washing preparations, lubricating preparations, artificial waxes, prepared waxes, polishing or scouring preparations, candles and similar articles, modeling pastes, 'dental waxes' and dental preparations
35 Бјеланчевинасте материје, модификовани скробови; љепила; ензими	10	646	35 Albuminoidal substances; modified starches; glues; enzymes
36 Експлозивни; пиротехнички производи; шибице; пирофорне легуре; запаљиви препарати	6	87	36 Explosives; pyrotechnic products; matches; pyrophoric alloys; certain combustible preparations
37 Производи за фотографску и кинематографске	11	173	37 Photographic or cinematographic goods
38 Разни производи хемијске индустрије	611	5 373	38 Miscellaneous chemical products
39 Пластичне масе и производи од пластичних	2 635	12 953	39 Plastics and articles thereof
40 Каучук и производи од каучука	179	3 375	40 Rubber and articles thereof
41 Сирова кожа са длаком или без длаке (осим крзна) и штављена кожа	2 196	9 075	41 Raw hides and skins (other than fur skins) and leather
42 Производи од коже; седларски и сарачки производи; предмети за путовање, ручне торбе и слични контејнери; производи од животињских цријева (осим од дудовог свилца)	668	579	42 Articles of leather; saddler and harness; travel goods, handbags and similar containers; articles of animal gut (other than silkworm gut)
43 Природно и вјештачко крзно; производи од	-	35	43 Fur skins and artificial fur; manufactures thereof
44 Дрво и производи од дрвета; дрвени угаљ	20 462	4 462	44 Wood and articles of wood; wood charcoal
45 Плута и производи од плуте	-	6	45 Cork and articles of cork
46 Производи од сламе и еспарта и осталих материјала за плетарију; корпарски и	20	9	46 Manufactures of straw, of esparto or of other plaiting materials; basket ware and wickerwork
47 Дрвна целулоза или целулоза од осталих влакнастих целулозних материјала; остаци и отпаци од хартије и картона намијењени поновној преради	745	3 646	47 Pulp of wood or of other fibrous cellulose material; recovered (waste and scrap) paper or paperboard
48 Хартија и картон; производи од хартијне масе, хартије или од картона	6 676	6 524	48 Paper and paperboard; articles of paper pulp, of paper or of paperboard
49 Штампане књиге, новине, слике и остали производи графичке индустрије, рукописи, куцани текстови и планови	136	1 505	49 Printed books, newspapers, pictures and other products of the printing industry; manuscripts, typescripts and plans
50 Свила	0	19	50 Silk
51 Вуна, фина или груба животињска длака; предиво и тканине од коњске длаке	-	68	51 Wool, fine or coarse animal hair; horsehair yarn and woven fabric
52 Памук	3 373	3 995	52 Cotton
53 Остала биљна текстилна влакна; предиво од хартије и тканине од предива од хартије	2	4	53 Other vegetable textile fibers; paper yarn and woven fabrics of paper yarn
54 Вјештачи или синтетички филаменти	161	1 396	54 Man-made filaments
55 Вјештачка или синтетичка влакна, сјечена	1 113	2 012	55 Man-made staple fiber
56 Вата, филц и неткани материјал; специјална предива; конопци; каблови и производи од њих	36	1 094	56 Wadding, felt and non woven; special yarns; twine, cordage, ropes and cables and articles thereof
57 Теписи и остали текстилни подни покривачи	22	359	57 Carpets and other textile floor coverings

6.3. ИЗВОЗ И УВОЗ ПРЕМА ХАРМОНИЗОВАНОМ СИСТЕМУ - наставак
EXPORT AND IMPORT ACCORDING TO HARMONIZED SYSTEM – continued

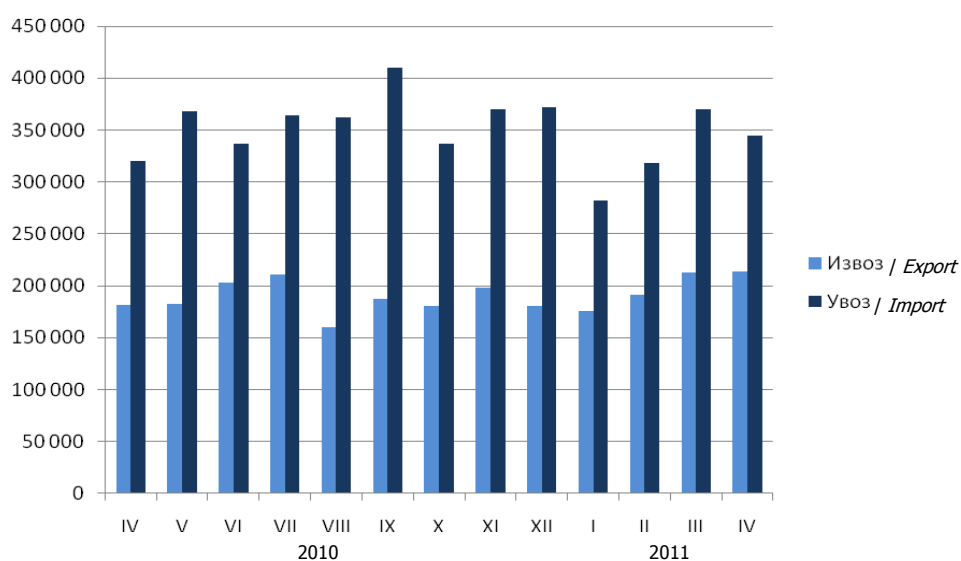
у хиљадама КМ/ in thousand KM

Глава	Извоз <i>Export</i>	Увоз <i>Import</i>	Chapter
	IV 2011	IV 2011	
58 Специјалне тканине; текстилни производи добијени тафтинг поступком; чипке; таписерије; позамантерија; вез	42	551	58 <i>Special woven fabrics; tufted textile fabrics; lace; tapestries; trimmings; embroidery</i>
59 Текстилни материјали импрегнисани, премазани, превучени, прекривени или ламинирани; текстилни производи погодни за техничке сврхе	80	1 745	59 <i>Impregnated, coated, covered or laminated textile fabrics; textile articles of a kind suitable for industrial use</i>
60 Плетени или хеклани материјали	290	1 412	60 <i>Knitted or crocheted fabrics</i>
61 Одјећа и прибор за одјећу, плетени или кукичани	1 347	2 392	61 <i>Articles of apparel and clothing accessories, knitted or crocheted</i>
62 Одјећа и прибор за одјећу, осим плетених или кукичаних производа	1 708	3 756	62 <i>Articles of apparel and clothing accessories, not knitted or crocheted</i>
63 Остали готови текстилни производи; сетови; изношена дотрајала одјећа и дотрајали текстилни производи; крпе	1 349	491	63 <i>Other made-up textile articles; sets; worn clothing and worn textile articles; rags</i>
64 Обућа, камашне и слични производи; дијелови тих производа	15 240	10 905	64 <i>Footwear, gaiters and the like; parts of such articles</i>
65 Шешири, капе и остале покривке за главу и њихови дијелови	83	83	65 <i>Headgear and parts thereof</i>
66 Кишобрани, сунцобрани, штапови, штапови – столице, бичеви, корбачи и њихови дијелови	281	123	66 <i>Umbrellas, sun umbrellas, walking-sticks, seat-sticks, whips, riding-crops and parts thereof</i>
67 Препарирано перје и паперје и производи израђени од перја и паперја; вјештачко цвијеће; производи од људске косе	-	51	67 <i>Prepared feathers and down and articles made of feathers or of down; artificial flowers; articles of human hair</i>
68 Производи од камена, гипса, цемента, бетона, азбеста, лискуна и сличних материјала	58	1 878	68 <i>Articles of stone, plaster, cement, asbestos, mica or similar materials</i>
69 Керамички производи	96	2 719	69 <i>Ceramic products</i>
70 Стакло и производи од стакла	60	1 832	70 <i>Glass and glassware</i>
71 Природни и култивирани бисери, драго и полудраго камење, племенити метали, метали платирани племенитим металима и производи од њих; имитације накита; метални новац	504	178	71 <i>Natural or cultured pearls, precious or semi-precious stones, precious metals, metals clad with precious metal, and articles thereof; imitation jewellery; coin</i>
72 Гвожђе и челик	9 683	16 796	72 <i>Iron and steel</i>
73 Производи од гвожђа и челика	16 708	8 823	73 <i>Articles of iron or steel</i>
74 Бакар и производи од бакра	1 962	1 035	74 <i>Copper and articles thereof</i>
75 Никл и производи од никла	-	55	75 <i>Nickel and articles thereof</i>
76 Алуминијум и производи од алуминијума	1 500	2 227	76 <i>Aluminum and articles thereof</i>
78 Олово и производи од олова	261	2	78 <i>Lead and articles thereof</i>
79 Цинк и производи од цинка	-	167	79 <i>Zinc and articles thereof</i>
80 Калај и производи од калаја	6	0	80 <i>Tin and articles thereof</i>
81 Остали прости метали; кермети, производи од њих	-	9	81 <i>Other base metals; cermets; articles thereof</i>
82 Алати, ножарски производи и прибор за јело од простих метала; њихови дијелови од простих метала	1 995	813	82 <i>Tools, implements, cutlery, spoons and forks, of base metal; parts thereof of base metal</i>
83 Разни производи од простих метала	324	1 740	83 <i>Miscellaneous articles of base metal</i>
84 Нуклерани реактори, котлови, машине, апарати и механички уређаји; њихови дијелови	6 951	16 994	84 <i>Nuclear reactors, boilers, machinery and mechanical appliances; parts thereof</i>
85 Електричне машине и опрема и њихови дијелови; апарати за снимање или репродукцију звука; телевизијски апарати за снимање или репродукцију слике и звука и дијелови и прибор за те производе	8 132	16 645	85 <i>Electrical machinery and equipment and parts thereof; sound recorders and reproducers, television image and sound recorders and reproducers, and parts and accessories of such articles</i>

6.3. ИЗВОЗ И УВОЗ ПРЕМА ХАРМОНИЗОВАНОМ СИСТЕМУ - наставак
 EXPORT AND IMPORT ACCORDING TO HARMONIZED SYSTEM – continued

у хиљадама КМ/ in thousand KM

Глава	Извоз Export	Увоз Import	Chapter
	IV 2011	IV 2011	
86 Шинска возила и њихови дијелови; железнички и трамвајски колосијечни склопови и прибор и њихови дијелови; механичка и електромеханичка сигнална опрема за саобраћај свих врста	27	493	86 Railway or tramway locomotives, rolling-stock and parts thereof; railway or tramway track fixtures and fittings and parts thereof; mechanical (including electro-mechanical) traffic signaling equipment of all kinds
87 Возила, осим железничких или трамвајских шинских возила и њихови дијелови и прибор	1 201	13 501	87 Vehicles other than railway or tramway rolling-stock, and parts and accessories thereof
88 Ваздухоплови, космичке летилице и њихови дијелови	124	-	88 Aircraft, spacecraft, and parts thereof
89 Бродови, чамци и пловеће конструкције	-	0	89 Ships, boats and floating structures
90 Оптички, фотографски, кинематографски и мјерни инструменти, инструменти за испитивање тачности, медицински инструменти и апарати; њихови дијелови и прибор	480	3 150	90 Optical, photographic, cinematographic, measuring, checking, precision, medical or surgical instruments and apparatus; parts and accessories thereof
91 Часовници и њихови дијелови	213	200	91 Clocks and watches and parts thereof
92 Музички инструменти, дијелови и прибор за те производе	-	32	92 Musical instruments; parts and accessories of such articles
93 Оружје и муниција; њихови дијелови и прибор	120	-	93 Arms and ammunition; parts and accessories thereof
94 Намјештај; носачи мадраца; опрема за кревете и слични производи; лампе и друга свијетлећа тијела д,н,; освјетљени знаци, освјетљене плочице са именима и слично; монтажне зграде	7 935	2 966	94 Furniture; bedding, mattresses, mattress supports, cushions and similar stuffed furnishings; lamps and lighting fittings, not elsewhere specified or included; illuminated signs, illuminated name-plates and the like; prefabricated buildings
95 Играчке, реквизити за друштвене игре и спорт; њихови дијелови и прибор	250	733	95 Toys, games and sports requisites; parts and accessories thereof
96 Разни производи	62	740	96 Miscellaneous manufactured articles
97 Предмети умјетности, колекција и старина	-	1	97 Works of art, collectors' pieces and antiques
98 Нераспоређено	-	-	98 Unclassified


 Графикон 3. Извоз и увоз по мјесецима у хиљадама КМ
 Graph 3. Export and import by month in thousand KM

У априлу ове године Република Српска је располагала са капацитетом од 4 230 соба, односно 9 054 лежаја.

Остварено је 17 670 долазака, што је у односу на март 2011. године мање за 9,6%, и 40 724 ноћења, што је у односу на март 2011. године мање за 11,1%.

Број долазака у априлу 2011. године у односу на исти мјесец претходне године мањи за 0,8%, а број ноћења је већи је за 10,2%.

Подаци о доласцима и ноћењима туриста прикупљени су Мјесечним извјештајем о туристима и ноћењима (ТУ–11), којег достављају угоститељска предузећа и друге организације које пружају услуге смјештаја гостима.

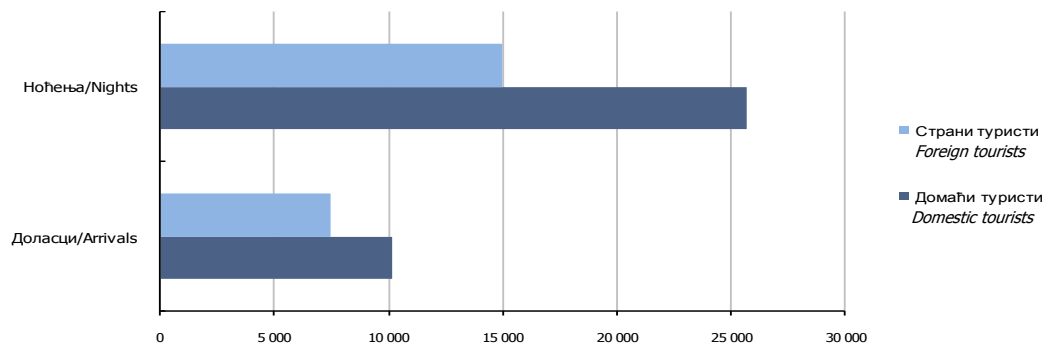
Извори података за састављање извјештаја ТУ–11 су књиге гостију, које воде угоститељска предузећа и друге организације које пружају услуге смјештаја. Подацима је обухваћен број долазака и остварени број ноћења туриста, а не број туриста.

Туристом се сматра свако лице које путује у неко мјесто изван свог пребивалишта и проведе најмање једну ноћ у угоститељском или неком другом објекту за смјештај гостију, а мотиви боравка у угоститељском објекту могу бити: одмор, послови (конгреси, сајмови и изложбе, мисије међународних организација и сл.), здравље, учествовање у спортским догађајима и сл.

Земља припадности госта се одређује на основу држављанства из пасоша или друге одговарајуће путне исправе.

7.1. ДОЛАСЦИ И НОЋЕЊА ТУРИСТА TOURIST ARRIVALS AND NIGHTS

	Доласци туриста / Tourist arrivals				Ноћења туриста / Tourist nights				
	IV 2011	I-IV 2011	индекси / indices		IV 2011	I-IV 2011	индекси / indices		
			IV 2011 IV 2010	I-IV 2011 I-IV 2010			IV 2011 IV 2010	I-IV 2011 I-IV 2010	
УКУПНО	17 670	68 077	99,2	102,5	40 724	169 873	110,2	114,0	TOTAL
ДОМАЋИ ТУРИСТИ	10 190	39 364	102,9	104,7	25 717	100 637	113,0	120,3	DOMESTIC TOURISTS
Република Српска	6 999	26 459	106,0	105,4	20 779	79 821	119,4	126,6	Republika Srpska
Федерација БиХ	3 013	12 262	96,0	103,5	4 667	19 681	91,3	100,7	FBiH
Дистрикт Брчко	178	643	109,9	100,8	271	1 135	108,4	107,1	District of Brčko
СТРАНИ ТУРИСТИ	7 480	28 713	94,7	99,5	15 007	69 236	105,7	106,0	FOREIGN TOURISTS



Графикон 4. Доласци и ноћења у Републици Српској у априлу 2011. године
Graph 4. Tourist arrivals and nights in Republika Srpska in April 2011

7.2. ДОЛАСЦИ И НОЋЕЊА СТРАНИХ ТУРИСТА ПО ЗЕМЉИ ПРЕБИВАЛИШТА
 TOURIST ARRIVALS AND NIGHTS OF FOREIGN TOURISTS BY COUNTRY OF RESIDENCE

	Доласци туриста / Tourist arrivals				Ноћења туриста / Tourist nights				
	IV 2011	I-IV 2011	индекси / indices		IV 2011	I-IV 2011	индекси / indices		
			<u>IV 2011</u> IV 2010	<u>I-IV 2011</u> I-IV 2010			<u>IV 2011</u> IV 2010	<u>I-IV 2011</u> I-IV 2010	
СТРАНИ ТУРИСТИ	7 480	28 713	94,7	99,5	15 007	69 236	105,7	106,0	FOREIGN TOURISTS
Аустрија	360	992	132,4	118,4	920	2 246	205,4	161,1	Austria
Белгија	64	111	278,3	138,8	68	170	212,5	129,8	Belgium
Данска	17	72	106,3	124,1	40	179	71,4	91,3	Denmark
Финска	18	36	138,5	116,1	42	67	175,0	104,7	Finland
Француска	53	193	80,3	87,3	82	439	71,3	104,0	France
Грчка	43	142	78,2	101,4	64	291	70,3	96,4	Greece
Холандија	81	286	176,1	164,4	171	654	187,9	169,9	Netherlands
Ирска	16	47	114,3	117,5	36	92	72,0	80,0	Ireland
Италија	243	951	70,2	84,8	410	1 757	53,9	66,2	Italy
Луксембург	-	2	-	100,0	-	4	-	200,0	Luxembourg
Њемачка	248	809	113,8	107,0	450	1 603	104,2	116,9	Germany
Португал	8	35	133,3	134,6	13	76	130,0	158,3	Portugal
Шпанија	27	97	142,1	106,6	42	160	110,5	104,6	Spain
Шведска	33	142	132,0	136,5	51	286	81,0	136,2	Sweden
Велика Британија	54	254	93,1	98,8	113	610	129,9	102,2	Great Britain
Исланд	2	5	-	166,7	2	12	-	171,4	Iceland
Норвешка	25	78	113,6	113,0	47	179	109,3	142,1	Norway
Швајцарска	71	228	86,6	135,7	126	397	75,4	115,1	Switzerland
Чешка	83	272	90,2	130,8	118	603	70,2	146,4	Czech Republic
Мађарска	105	291	115,4	111,1	137	496	108,7	124,0	Hungary
Пољска	46	130	153,3	112,1	75	242	141,5	129,4	Poland
Румунија	103	183	264,1	140,8	213	383	349,2	200,5	Romania
Словачка	59	135	71,1	70,7	146	278	93,6	90,8	Slovakia
Словенија	1 002	3 478	117,2	134,2	1 382	6 619	103,6	134,6	Slovenia
Албанија	30	63	428,6	157,5	61	123	406,7	168,5	Albania
Бугарска	108	203	263,4	133,6	193	366	410,6	112,3	Bulgaria
Хрватска	728	3 986	93,6	111,8	2 343	11 919	151,6	139,8	Croatia
Србија	2 892	12 191	78,9	89,6	5 276	29 974	85,7	97,3	Serbia
Црна Гора	269	1 290	121,2	68,9	703	4 092	101,4	61,5	Montenegro
БЈР Македонија	93	428	30,1	71,5	189	775	42,7	84,4	FYR of Macedonia
Русија	106	325	119,1	108,3	374	1 258	150,2	143,9	Russian Federation
Турска	70	204	583,3	255,0	178	547	1 112,5	362,3	Turkey
Остале европске земље	127	344	99,2	91,5	288	756	175,6	111,2	Other European countries
Израел	44	73	366,7	292,0	72	151	118,0	142,5	Israel
Јапан	8	22	80,0	71,0	10	33	100,0	100,0	Japan
Канада	21	63	175,0	78,8	50	113	208,3	86,3	Canada
Кина	20	48	200,0	266,7	45	104	300,0	335,5	China
САД	105	268	140,0	101,1	190	605	96,0	100,2	USA
Саудијска Арабија	-	4	-	400,0	-	4	-	200,0	Saudi Arabia
Аустралија	11	44	64,7	118,9	11	85	23,9	73,3	Australia
Нови Зеланд	2	6	-	120,0	6	11	-	64,7	New Zealand
Египат	1	1	-	-	1	5	-	-	Egypt
Иран	-	-	-	-	-	-	-	-	Iran
Остале ваневропске земље	84	181	215,4	141,4	269	472	256,2	147,0	Other non-European countries

7.3. ДОЛАСЦИ И НОЋЕЊА ТУРИСТА ПО ВРСТИ ТУРИСТИЧКИХ МЈЕСТА
TOURIST ARRIVALS AND NIGHTS BY TYPE OF TOURIST RESORTS

	Доласци туриста / <i>Tourist arrivals</i>				Ноћења туриста / <i>Tourist nights</i>				
	IV 2011	I-IV 2011	индекси / <i>indices</i>		IV 2011	I-IV 2011	индекси / <i>indices</i>		
			<u>IV 2011</u> IV 2010	<u>I-IV 2011</u> I-IV 2010			<u>IV 2011</u> IV 2010	<u>I-IV 2011</u> I-IV 2010	
УКУПНО	17 670	68 077	99,2	102,5	40 724	169 873	110,2	114,0	TOTAL
Бањска мјеста	3 075	10 299	134,8	144,6	15 722	56 259	141,3	174,4	Spa resorts
Планинска мјеста	1 308	14 206	56,1	86,6	2 570	42 106	54,8	85,9	Mountain resorts
Остала туристичка мјеста	11 712	37 878	99,3	99,6	18 675	59 027	104,7	103,1	Other tourist resorts
Остала мјеста	1 575	5 694	112,9	116,4	3 757	12 481	113,3	119,1	Other resorts
ДОМАЋИ ТУРИСТИ	10 190	39 364	102,9	104,7	25 717	100 637	113,0	120,3	DOMESTIC TOURISTS
Бањска мјеста	2 241	7 232	146,1	145,0	12 550	44 432	143,9	179,8	Spa resorts
Планинска мјеста	874	7 158	61,5	93,0	1 810	18 429	55,9	86,3	Mountain resorts
Остала туристичка мјеста	6 173	21 602	101,0	99,0	9 650	31 699	108,2	101,5	Other tourist resorts
Остала мјеста	902	3 372	107,6	109,1	1 707	6 077	90,2	94,9	Other resorts
СТРАНИ ТУРИСТИ	7 480	28 713	94,7	99,5	15 007	69 236	105,7	106,0	FOREIGN TOURISTS
Бањска мјеста	834	3 067	111,5	143,8	3 172	11 827	131,7	156,5	Spa resorts
Планинска мјеста	434	7 048	47,6	80,9	760	23 677	52,4	85,6	Mountain resorts
Остала туристичка мјеста	5 539	16 276	97,5	100,4	9 025	27 328	101,2	105,0	Other tourist resorts
Остала мјеста	673	2 322	120,8	128,9	2 050	6 404	144,0	157,1	Other resorts

7.4. ДОЛАСЦИ И НОЋЕЊА ТУРИСТА ПО ВРСТИ ОБЈЕКТА ЗА СМЈЕШТАЈ
TOURIST ARRIVALS AND NIGHTS BY TYPE OF FACILITIES FOR ACCOMMODATION

	Доласци туриста / <i>Tourist arrivals</i>				Ноћења туриста / <i>Tourist nights</i>				
	IV 2011	I-IV 2011	индекси / <i>indices</i>		IV 2011	I-IV 2011	индекси / <i>indices</i>		
			<u>IV 2011</u> IV 2010	<u>I-IV 2011</u> I-IV 2010			<u>IV 2011</u> IV 2010	<u>I-IV 2011</u> I-IV 2010	
УКУПНО	17 670	68 077	99,2	102,5	40 724	169 873	110,2	114,0	TOTAL
Хотели	12 939	51 172	101,1	104,6	26 704	116 343	109,8	109,3	Hotels
Мотели	2 226	7 715	85,4	90,2	3 390	11 863	79,7	87,0	Motels
Пансионски и преноћишта	1 011	3 680	110,6	90,9	2 082	8 558	134,2	105,1	Boarding houses and overnight accommodations
Остало	1 494	5 510	100,1	112,0	8 548	33 109	124,9	159,5	Other
ДОМАЋИ ТУРИСТИ	10 190	39 364	102,9	104,7	25 717	100 637	113,0	120,3	DOMESTIC TOURISTS
Хотели	6 717	26 889	103,3	106,2	14 266	57 474	107,3	109,8	Hotels
Мотели	1 580	5 407	101,2	98,2	2 223	7 535	102,8	100,1	Motels
Пансионски и преноћишта	647	2 381	95,9	87,8	1 204	4 665	104,2	90,8	Boarding houses and overnight accommodations
Остало	1 246	4 687	107,0	115,6	8 024	30 963	130,5	165,8	Other
СТРАНИ ТУРИСТИ	7 480	28 713	94,7	99,5	15 007	69 236	105,7	106,0	FOREIGN TOURISTS
Хотели	6 222	24 283	99,0	102,9	12 438	58 869	112,9	108,8	Hotels
Мотели	646	2 308	61,8	75,8	1 167	4 328	55,8	70,9	Motels
Пансионски и преноћишта	364	1 299	152,3	97,2	878	3 893	221,7	129,5	Boarding houses and overnight accommodations
Остало	248	823	75,8	95,0	524	2 146	75,4	102,5	Other

Индекс потрошачких цијена

Укупан индекс потрошачких цијена у Републици Српској у априлу 2011. године, у односу на претходни мјесец, нижи је за 0,7%.

Укупан индекс потрошачких цијена виши је за 4,5% у односу на април 2010. године.

Посматрано по одјељцима намјене потрошње (COICOP) у априлу 2011. године, у односу на март 2011. године, индекс одјељка превоз виши је за 1,5%, индекс одјељка храна и безалкохолна пића виши је за 0,8%, индекс одјељка намјештај и покућство виши је за 0,5%, а индекс одјељка алкохолна пића и дуван виши је за 0,1%. Индекси одјељка комуникације, образовање и ресторани и хотели остали су непромјењени. Индекс одјељка рекреација и култура нижи је за 0,1%, индекс одјељка здравство нижи је за 0,3%, индекс одјељка остала добра и услуге нижи је за 0,4%, индекс одјељка одјећа и обућа нижи је за 1,4%, а индекс одјељка становање нижи је за 9,9%.

Индекс потрошачких цијена са привременим умањењима цијена у априлу 2011. године

Мјерене помоћу индекса с привременим умањењима цијена, потрошачке цијене у Републици Српској у априлу 2011. године, у односу на март 2011. године ниже су за 0,6%.

Снимање цијена

Све цијене се прикупљају према утврђеном распореду обиласка продавница и тржница које су одређене као мјеста снимања и према јасно дефинисаним спецификацијама производа/услуге. Сниматељи на основу тих информација самостално бирају конкретан производ чију ће цијену снимати на одређеном продајном мјесту, у складу са критеријем најпродаванијег производа. Како би се осигурало да сниматељи из мјесеца у мјесец снимају цијене истих производа, те како би се могло пратити које производе сниматељи посматрају на терену, потребно је у упитник унијети све тражене карактеристике производа, те информације о евентуалним замјенама уколико их има. Такав начин снимања омогућује праћење промјене кретања цијена између два периода тј. праћење динамике.

За потребе индекса потрошачких цијена, снимање цијена се врши сљедећих дана у мјесецу:

- за пољопривредне производе који се продају на пијацама, цијене се прикупљају два пута мјесечно и то у првој и трећој седмици у мјесецу;
- за све остале производе цијене се у складу са важећим Европским регулативама прикупљају једном мјесечно (између 1. и 21. у мјесецу), с тим да се нужно одржава исти интервал између прикупљања.

Consumer Price Index

Total price index in Republika Srpska in April 2011, in comparison with the previous month was 0.7% lower.

Total consumer price index was 4.5% higher in comparison with April 2010.

According to COICOP divisions for April 2011, in comparison with the previous month, the index of transport was 1.5% higher, the index of food and non-alcoholic beverages was 0.8% higher, the index of furnishings and household equipment was 0.5% higher, the index of alcoholic beverages and tobacco was 0.1% higher. The index of communications, the index of education and the index of restaurants and hotels remain the same. The index of recreation and culture was 0.1% lower, the index of health was 0.3% lower, the index of other goods and services was 0.4% lower, the index of clothing and footwear was 1.4% lower and the index of housing was 9.9% lower.

Consumer Price Index with temporary reduction of prices in April 2011

Measured with the help of index with temporary reduction of prices, consumer prices in Republika Srpska in April 2011, compared to March 2011, was 0.6% lower.

Price Collection

All prices are collected in accordance with already defined schedule of stores to be visited and specifications of products/services. Based on gathered information, price collectors choose a specific product for which they will collect the price at the specific place, in accordance with the criteria of the most sold product. In order to ensure that the price collectors each month collect prices of the same products, and to allow for monitoring of which products price collectors collect, it is essential that price collectors write down needed characteristics of a product, as well as information on eventual substitutions, if there are any. This method of price collection enables tracking price changes between two periods.

For the Consumer Price Index, price collection is conducted on the following days in a month:

- for agricultural products which are sold at public markets, prices are collected twice a month, in the first and third week of each month;
- for all other products prices, in accordance with important EU regulations are collected once a month (between 1st and 21st of each month), while the same defined schedule and process of collecting these prices are strongly ensured and repeated.

Пондери

Пондери који се примјењују за израчунавање индекса потрошачких цијена представљају структуру просјечне потрошње домаћинства, односно показују релативно учешће одабраних производа и услуга у укупној потрошњи.

Основни извор података за израду пондера за обрачун индекса потрошачких цијена је Анкета о потрошњи домаћинства. За израчунавање индекса потрошачких цијена од јануара 2011. године примјењују се пондери који се базирају на подацима из Анкете о потрошњи домаћинства из 2007. године. Пондери се сваке године коригују с кретањем цијена у претходној години.

Класификација

За обрачун индекса потрошачких цијена користи се Класификација личне потрошње према намјени (Classification of Individual Consumption by Purpose - COICOP), која дијели производе и услуге на дванаест основних одјељака за које се израчунавају индекси.

Агрегација

За индекс потрошачких цијена потребно је најприје израчунати елементарне индексе (индекс производа) и индексе репрезентативних ставки на нивоу градова. При томе се као мјера средње вриједности користи геометријска средина. Агрегатни индекси се након тога израчунавају кориштењем Ласперове формуле за пондерисану аритметичку средину почевши од најнижег нивоа индекса репрезентативне ставке до нивоа укупног индекса за Републику Српску. Референтна база за израчунавање индекса је 2010. година.

Остале дефиниције

Производ: било која роба или услуга за личну потрошњу која се може купити, групни назив за робе и услуге.

Репрезентативна ставка: производ на најнижем нивоу агрегације за који се може процијенити пондер.

Стопа промјене: стопа промјене цијена у односу на одређени (референтни) период.

Weights

Weights which are used when calculating the Consumer Price Index represent structure of average consumer spending, in other words, they show representation of chosen products and services in total purchasing process.

The main source of data for calculating the weights for Consumer Price Index is the Household Budget Survey. For calculating the Consumer Price Index since January 2011 the weights used are the ones based on the Household Budget Survey from year 2007. Each year weights are adjusted in accordance with price fluctuations of the previous year.

Classification

For calculating the Consumer Price Index it is also necessary to use classification of individual consumption (Classification of Individual Consumption by Purpose - COICOP), which divides products and services into twelve basic divisions for which indexes are calculated.

Aggregation

For getting the Consumer Price Index first and foremost it is necessary to calculate the elementary indices (product indices) and indices of representative item in a geographic sample (at level of towns) as a geometric mean. Aggregate indices are then calculated using the Laspeyres formula for weighted arithmetic area, beginning with the lowest index of representative item to the level of total index for Republika Srpska. Basis of reference for calculating the index is year 2010.

Other definitions

Product: any kind of product or service for personal need which can be bought; group name for products and services.

Representative item: product on the lowest level of aggregation for which the weight can be assessed.

Change of rate: rate of change of prices in a specific period of time.

8.1. ИНДЕКСИ ПОТРОШАЧКИХ ЦИЈЕНА ПРЕМА КЛАСИФИКАЦИЈИ COICOP
CONSUMER PRICE INDICES ACCORDING COICOP

COICOP	Назив	IV 2011 III 2011	IV 2011 IV 2010	IV 2011 XII 2010	I-IV 2011 I-IV 2010	IV 2011 Ø 2010	COICOP	Name
00	УКУПНО	99,3	104,5	102,4	103,8	103,9	00	TOTAL
01	Храна и безалкохолна пића	100,8	107,2	105,7	105,8	107,7	01	Food and non-alcoholic beverages
01.01	Храна	100,7	107,1	105,8	105,8	107,8	01.01	Food
01.02	Безалкохолна пића	101,1	108,0	105,0	105,8	107,0	01.02	Non-alcoholic beverages
02	Алкохолна пића и Дуван	100,1	107,8	107,7	107,7	107,5	02	Alcoholic beverages and tobacco
02.01	Алкохолна пића	100,0	102,1	101,1	102,0	101,7	02.01	Alcoholic beverages
02.02	Дуван	100,2	111,4	111,8	111,2	111,2	02.02	Tobacco
03	Одјећа и обућа	98,6	95,6	98,0	95,6	96,0	03	Clothing and footwear
03.01	Одјећа	98,6	96,3	98,0	96,0	96,5	03.01	Clothing
03.02	Обућа	98,6	94,2	98,0	94,8	95,1	03.02	Footwear
04	Становање, вода, електрична енергија, плин и други енергенти	90,1	102,7	91,4	102,4	97,0	04	Housing, water, electricity, gas and other fuels
04.01	Станарина	100,0	100,0	100,0	100,0	100,0	04.01	Actual rentals for housing
04.03	Одржавање и поправка стамбене јединице	100,1	99,9	100,2	99,9	100,1	04.03	Maintenance and repair of the dwelling
04.04	Снабјевање водом и друге комуналне услуге	102,2	112,5	112,5	109,6	113,0	04.04	Water supply and miscellaneous services relating to the dwelling
04.05	Електрична енергија и други енергенти	86,1	102,0	86,6	102,0	94,0	04.05	Electricity, gas and other fuels
05	Најмештај, покућство и редовно одржавање	100,5	100,4	99,9	100,2	100,4	05	Furnishings, household equipment and routine maintenance of the
05.01	Најмештај, покућство, теписи и друге подне простирке	100,2	100,2	100,3	100,0	100,3	05.01	Furniture and furnishings, carpets and other floor coverings
05.02	Текстилни производи за кућу	100,9	101,0	100,7	100,0	100,9	05.02	Household textiles
05.03	Кућни апарати	100,1	99,4	99,6	99,6	99,4	05.03	Household appliances
05.04	Стаклено и столно посуђе и кућни прибор	100,0	100,2	100,1	100,2	100,2	05.04	Glassware, tableware and household utensils
05.05	Алати и опрема за кућу и врт	100,1	101,0	100,6	101,1	101,0	05.05	Tools and equipment for house and garden
05.06	Производи и услуге за редовно одржавање куће	101,1	100,9	99,6	100,4	100,8	05.06	Goods and services for routine household maintenance
06	Здравство	99,7	99,3	99,0	100,0	99,2	06	Health
06.01	Медицински производи	99,5	98,8	98,4	100,0	98,7	06.01	Medical products
06.02	Здравствене услуге, осим болничких	100,0	100,0	100,0	100,0	100,0	06.02	Out-patient services
06.03	Болничке услуге	100,0	100,0	100,0	100,0	100,0	06.03	Hospital services
07	Превоз	101,5	108,8	105,9	107,5	108,1	07	Transport
07.01	Превозна средства	100,0	99,4	99,9	99,3	99,6	07.01	Vehicles
07.02	Употреба превозних средстава	102,1	113,3	108,6	111,4	112,0	07.02	Operation of personal transport equipment
07.03	Услуге превоза	100,2	99,5	100,1	99,5	99,8	07.03	Transport services

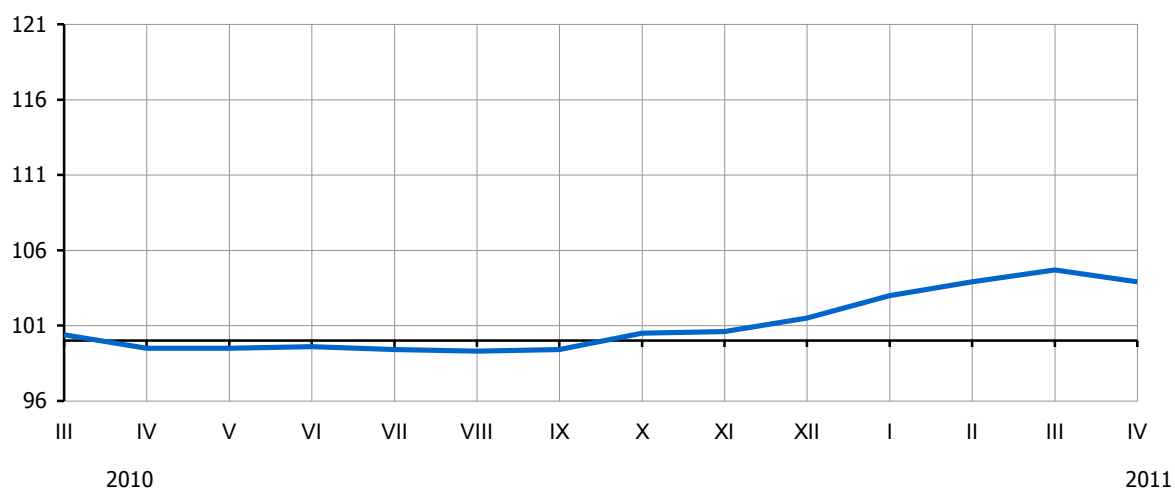
8.1. ИНДЕКСИ ПОТРОШАЧКИХ ЦИЈЕНА ПРЕМА КЛАСИФИКАЦИЈИ COICOP - наставак
CONSUMER PRICE INDICES ACCORDING COICOP - continued

COICOP	Назив	<u>IV 2011</u> III 2011	<u>IV 2011</u> IV 2010	<u>IV 2011</u> XII 2010	<u>I-IV 2011</u> I-IV 2010	<u>IV 2011</u> Ø 2010	COICOP	Name
08	Комуникације	100,0	110,2	110,3	110,7	110,4	08	Communications
08.01	Поштанске услуге	100,0	100,0	100,0	119,9	105,9	08.01	Postal services
08.02	Телефонска и телефакс опрема	100,0	96,1	99,2	93,7	96,4	08.02	Telephone and telefax equipment
08.03	Телефонске и телефакс услуге	100,0	110,8	110,8	110,8	110,8	08.03	Telephone and telefax services
09	Рекреација и култура	99,9	100,0	100,4	99,8	100,1	09	Recreation and culture
09.01	Аудио-визуелна, фотографска и информатичка опрема	99,8	98,9	99,3	99,2	99,0	09.01	Audio-visual, photographic and information processing
09.02	Остала трајна добра за рекреацију и културу	100,0	100,0	100,0	100,0	100,0	09.02	Other major durables for recreation and culture
09.03	Остали предмети и опрема за рекреацију, врт и кућни љубимци	99,6	100,5	100,1	100,7	100,6	09.03	Other recreational items and equipment, gardens and pets
09.04	Услуге рекреације и културе	100,0	100,9	101,8	99,0	100,8	09.04	Recreational and cultural services
09.05	Новине, књиге и прибор за писање	100,0	100,3	100,0	100,3	100,2	09.05	Newspapers, books and stationery
09.06	Путни аранжман	99,3	96,1	99,3	100,0	98,4	09.06	Package holidays
10	Образовање	100,0	99,6	100,1	99,5	99,7	10	Education
10.01	Предшколско и основно образовање	100,0	97,8	100,4	97,6	98,7	10.01	Pre-primary and primary education
10.04	Универзитетско образовање	100,0	100,0	100,0	100,0	100,0	10.03	High school and university education
10.05	Образовање које се не дефинише према нивоу	100,0	100,0	100,0	100,0	100,0	10.05	Education not definable by level
11	Ресторани и хотели	100,0	100,7	100,2	100,6	100,6	11	Restaurants and hotels
11.01	Угоститељске услуге	100,0	99,8	100,2	99,6	99,9	11.01	Catering services
11.02	Услуге смјештаја	100,0	103,5	100,2	103,5	102,7	11.02	Accommodation services
12	Остала добра и услуге	99,6	99,6	100,0	99,6	99,5	12	Other goods and services
12.01	Лична нега	99,5	99,1	99,9	99,1	99,0	12.01	Personal care
12.03	Лични предмети	100,0	103,9	100,1	103,9	102,0	12.03	Personal effects n.e.c.
12.05	Осигурање	100,0	100,0	100,0	100,0	100,0	12.05	Insurance
12.07	Остале услуге	100,0	101,2	101,2	100,9	101,2	12.07	Other services n.e.c.

8.2. ИНДЕКС ПОТРОШАЧКИХ ЦИЈЕНА СА ПРИВРЕМЕНИМ УМАЊЕЊИМА ЦИЈЕНА
CONSUMER PRICE INDEX WITH TEMPORARY REDUCTION OF PRICES

COICOP		<u>IV 2011</u> III 2011	<u>IV 2011</u> IV 2010	<u>IV 2011</u> XII 2010	<u>I-IV 2011</u> I-IV 2010	<u>IV 2011</u> Ø 2010		COICOP
00	УКУПНО	99,4	104,4	102,4	103,8	103,9	TOTAL	00

1) Подаци нису директно упоредиви с индексом цијена на мало, обзиром да је корпа производа и услуга који чине индекс потрошачких цијена значајно проширена као и структура која се заснива на подацима из Анкете о потрошњи домаћинстава из 2004. године
Data are not directly comparable with the Retail Price Index, keeping in mind that the Basket of products and services which make up the Consumer Price Index is significantly bigger, as well as structure which is based on data of Household Budget Survey about the consumer spending (consumption) of year 2004



Графикон 5. Индекси потрошачких цијена према класификацији COICOP \varnothing 2010=100
 Graph 5. Consumer Price Index according COICOP \varnothing 2010=100

8.3. ИНДЕКСИ ПОТРОШАЧКИХ ЦИЈЕНА
CONSUMER PRICE INDICES

∅2005=100

	2008 2007	2009 2008	2010 2009	
Укупан индекс	107,2	99,6	102,5	<i>Total Index</i>
Хљеб и житарице	114,6	97,2	98,8	<i>Bread and cereals</i>
Месо	107,2	104,7	94,1	<i>Meat</i>
Риба	109,0	105,2	99,4	<i>Fish</i>
Млијеко, сир, јаја	116,8	94,5	99,7	<i>Milk, cheese, eggs</i>
Уља и масноће	138,6	84,4	91,6	<i>Oils and fats</i>
Воће	115,4	95,8	98,1	<i>Fruit</i>
Поврће	105,6	91,5	105,3	<i>Vegetables</i>
Шећер, џем, мед, чоколада и др. слаткиши	101,9	103,2	108,8	<i>Sugar, jam, honey, chocolate and confectionery</i>
Остали прехрамбени производи	105,9	101,9	100,0	<i>Other food products</i>
Безалкохолна пића	103,8	104,4	102,7	<i>Non-alcoholic beverages</i>
Минерална вода, безалкохолна пића, воћни и сокови базирани на поврћу	105,9	100,9	100,4	<i>Mineral water, soft drinks, fruit and vegetable juice</i>
Алкохолна пића	102,3	102,4	101,1	<i>Alcoholic beverages</i>
Вино	104,5	106,2	101,9	<i>Wine</i>
Пиво	102,7	106,6	101,4	<i>Beer</i>
Дуван	100,0	114,6	132,4	<i>Tobacco</i>
Материјал за одјећу	100,1	101,1	99,6	<i>Clothing materials</i>
Одјећа	98,4	96,6	96,3	<i>Garments</i>
Остали одјевни предмети и додаци одјећи	100,4	100,4	100,1	<i>Other articles of clothing and clothing accessories</i>
Чишћење, поправка и изнајмљивање одјеће	102,4	103,5	101,5	<i>Cleaning, repair and hire of clothing</i>
Обућа	96,9	96,2	95,0	<i>Footwear</i>
Поправак и изнајмљивање обуће	101,3	102,6	100,5	<i>Repair and hire of footwear</i>
Ренте станара	101,3	101,9	100,0	<i>Actual rentals for housing</i>
Материјал за одржавање и поправка стамбене јединице	104,0	101,9	99,3	<i>Materials for the maintenance and repair of the dwelling</i>
Услуге одржавања и поправка стамбене јединице	102,8	102,7	101,6	<i>Services for the maintenance and repair of the dwelling</i>
Снабјевање водом	113,0	107,5	106,5	<i>Water supply</i>
Одвоз смећа	105,8	107,4	104,2	<i>Refuse collection</i>
Канализација	115,2	110,5	109,6	<i>Sewerage collection</i>
Електрична енергија	110,6	100,0	105,8	<i>Electricity</i>
Плин	122,6	84,9	107,4	<i>Gas</i>
Чврста горива	108,0	110,5	103,7	<i>Solid fuels</i>
Топлотна енергија	106,5	101,1	100,8	<i>Heat energy</i>
Намјештај и опрема за кућу	101,5	100,1	99,3	<i>Furniture and furnishings</i>
Теписи и др. подне простирке	98,8	99,8	99,8	<i>Carpets and other floor coverings</i>
Текстилни производи за домаћинство	100,2	100,3	99,2	<i>Household textiles</i>
Већи апарати за домаћинство (електрични или не)	101,6	99,9	99,2	<i>Major household appliances whether electric or not</i>
Мањи електрични апарати за домаћинство	100,9	100,0	100,0	<i>Small electric household appliances</i>
Поправак апарата за домаћинство	106,5	105,8	100,0	<i>Repair of household appliances</i>
Стаклено и столно посудје и др. прибор за домаћинство	100,7	100,9	100,7	<i>Glassware, tableware and household utensils</i>
Већи алати и опрема за кућу и врт	99,9	100,0	100,0	<i>Major tools and equipment for house and garden</i>
Мали апарати и разни додаци	100,5	97,3	101,1	<i>Small tools and miscellaneous accessories</i>
Производи за чишћење и одржавање куће	102,9	102,2	100,2	<i>Non-durable household goods</i>
Фармацеутски производи	102,2	100,7	104,3	<i>Pharmaceutical products</i>
Остали медицински производи	104,3	106,0	109,7	<i>Other medical products</i>
Медицинске услуге	100,0	101,6	100,3	<i>Medical services</i>
Стоматолошке услуге	102,8	103,2	100,1	<i>Dental services</i>
Болничке услуге	100,1	100,0	100,0	<i>Hospital service</i>
Аутомобили	100,0	95,1	96,3	<i>Motor cars</i>
Мотоцикли	100,0	100,0	100,0	<i>Motor cycles</i>
Бицикли	101,4	100,8	100,4	<i>Bicycles</i>
Резервни дијелови и прибор за аутомобиле	107,3	99,5	98,9	<i>Spare parts and accessories</i>

8.3. ИНДЕКСИ ПОТРОШАЧКИХ ЦИЈЕНА – наставак
CONSUMER PRICE INDICES – continued

∅2005=100

	2008 2007	2009 2008	2010 2009	
Горива и мазива	115,1	80,5	114,7	<i>Fuels and lubricants</i>
Одржавање и поправак моторних возила	103,1	111,0	101,1	<i>Maintenance and repair of personal transport equipment</i>
Остале услуге везане за моторна возила	128,0	100,0	100,0	<i>Other services in respect of personal transport equipment</i>
Превоз жељезницом	102,6	128,0	100,0	<i>Passenger transport by railway</i>
Цестовни превоз	120,9	100,0	100,1	<i>Passenger transport by road</i>
Превоз авионом	112,2	100,7	96,1	<i>Passenger transport by air</i>
Поштанске услуге	100,0	100,0	104,9	<i>Postal services</i>
Телефонски и телефакс уређаји	93,2	90,2	89,1	<i>Telephone and telefax equipment</i>
Телефонске и телефакс услуге	105,2	102,4	108,8	<i>Telephone and telefax services</i>
Опрема за пријем, снимање и репродукцију звука и слике	97,5	97,9	97,8	<i>Equipment for the reception, recording and reproduction of sound and picture</i>
Фотографска и кинематографска опрема и оптички инструменти	93,7	94,7	94,1	<i>Photographic and cinematographic equipment and optical instruments</i>
Опрема за обраду података	97,1	96,8	97,6	<i>Information processing equipment</i>
Медији за снимање	97,4	101,1	99,8	<i>Recording media</i>
Поправак аудио визуелне, фотографске опреме и опреме за обраду података	106,0	104,9	100,2	<i>Repair of audio-visual, photographic and information processing equipment</i>
Већа трајна добра за рекреацију на затвореном, укључујући и музичке инструменте	99,1	98,8	99,7	<i>Major durables for indoor recreation, including musical instruments</i>
Игре, играчке и хобији	100,6	100,6	100,6	<i>Games, toys and hobbies</i>
Опрема за спорт, камповање и рекреацију на отвореном	96,8	97,0	95,0	<i>Equipment for sport, camping and open-air recreation</i>
Вртови, биљке и цвијеће	103,7	100,0	103,2	<i>Gardens, plants and flowers</i>
Кућни љубимци и др, производи за кућне љубимце	101,9	107,9	102,1	<i>Pets and related products</i>
Ветеринарске и остале услуге везане за кућне љубимце	103,3	102,0	100,0	<i>Veterinary and other services for pets</i>
Услуге за рекреацију и спорт	100,0	103,7	92,7	<i>Recreational and sporting services</i>
Услуге културе	105,9	102,9	100,5	<i>Cultural services</i>
Књиге	107,4	105,1	100,1	<i>Books</i>
Новине и часописи	100,0	101,2	100,1	<i>Newspapers and periodicals</i>
Остали штампани материјал	100,0	100,0	100,0	<i>Miscellaneous printed matter</i>
Материјал и прибор за цртање	100,3	101,8	102,4	<i>Stationery and drawing materials</i>
Предшколско и основно образовање	108,7	100,9	115,6	<i>Pre-primary and primary education</i>
Високо-школско и универзитетско образовање	96,0	99,4	100,0	<i>Tertiary education</i>
Образовање које се не дефинише према нивоу	102,7	104,6	100,4	<i>Education not definable by level</i>
Ресторани, кафићи, барови	106,1	104,2	100,4	<i>Restaurants, cafes and the like</i>
Кантине	100,0	100,0	100,0	<i>Canteens</i>
Услуге смјештаја	101,5	102,4	100,4	<i>Accommodation services</i>
Услуге личне хигијене	104,6	104,1	100,8	<i>Hairdressing salons and personal grooming establishments</i>
Електрични уредјаји и справе за личну хигијену	100,3	100,8	100,8	<i>Elektrical appliances for personal care</i>
Остали уређаји, справе и производи за личну хигијену	103,2	102,4	100,1	<i>Other appliances, articles and products for personal care</i>
Накит и сатови	110,0	105,2	107,9	<i>Jewellery, clocks and watches</i>
Остали лични предмети	99,6	99,5	100,0	<i>Other personal effects</i>
Осигурање	100,0	100,0	100,0	<i>Insurance</i>
Остале услуге	102,7	109,2	102,3	<i>Other services</i>

8.4. ИНДЕКСИ ПОТРОШАЧКИХ ЦИЈЕНА
CONSUMER PRICE INDICES∅2010=100¹⁾

	2011 април <i>April</i>	
Укупан индекс	103,9	<i>Total Index</i>
Хљеб и житарице	115,7	<i>Bread and cereals</i>
Месо	97,6	<i>Meat</i>
Риба	99,9	<i>Fish</i>
Млијеко, сир, јаја	104,2	<i>Milk, cheese, eggs</i>
Уља и масноће	119,7	<i>Oils and fats</i>
Воће	107,6	<i>Fruit</i>
Поврће	123,7	<i>Vegetables</i>
Шећер, џем, мед, чоколада и др. слаткиши	111,7	<i>Sugar, jam, honey, chocolate and confectionery</i>
Остали прехрамбени производи	100,9	<i>Other food products</i>
Безалкохолна пића	111,4	<i>Non-alcoholic beverages</i>
Минерална вода, безалкохолна пића, воћни и сокови базирани на поврћу	102,2	<i>Mineral water, soft drinks, fruit and vegetable juice</i>
Алкохолна пића	100,6	<i>Alcoholic beverages</i>
Вино	99,9	<i>Wine</i>
Пиво	102,4	<i>Beer</i>
Дуван	111,2	<i>Tobacco</i>
Материјал за одјећу	99,9	<i>Clothing materials</i>
Одјећа	96,2	<i>Garments</i>
Остали одјевни предмети и додаци одјећи	101,0	<i>Other articles of clothing and clothing accessories</i>
Чишћење, поправак и изнајмљивање одјеће	100,0	<i>Cleaning, repair and hire of clothing</i>
Обућа	94,9	<i>Footwear</i>
Поправак и изнајмљивање обуће	100,1	<i>Repair and hire of footwear</i>
Ренте станара	100,0	<i>Actual rentals for housing</i>
Материјал за одржавање и поправак стамбене јединице	100,0	<i>Materials for the maintenance and repair of the dwelling</i>
Услуге одржавања и поправка стамбене јединице	100,1	<i>Services for the maintenance and repair of the dwelling</i>
Снабдјевање водом	118,6	<i>Water supply</i>
Одвоз смећа	103,1	<i>Refuse collection</i>
Остале услуге везане за стамбене јединице	100,0	<i>Other services relation to the dwelling</i>
Електрична енергија	86,9	<i>Electricity</i>
Плин	107,3	<i>Gas</i>
Чврста горива	101,7	<i>Solid fuels</i>
Топлотна енергија	117,0	<i>Heat energy</i>
Намјештај и опрема за кућу	100,3	<i>Furniture and furnishings</i>
Теписи и др. подне простирке	100,5	<i>Carpets and other floor coverings</i>
Текстилни производи за домаћинство	100,9	<i>Household textiles</i>
Већи апарати за домаћинство (електрични или не)	98,7	<i>Major household appliances whether electric or not</i>
Мањи електрични апарати за домаћинство	99,6	<i>Small electric household appliances</i>
Поправак апарата за домаћинство	100,0	<i>Repair of household appliances</i>
Стаклено и столно посудје и др. прибор за домаћинство	100,2	<i>Glassware, tableware and household utensils</i>
Већи алати и опрема за кућу и врт	100,0	<i>Major tools and equipment for house and garden</i>
Мали апарати и разни додаци	101,1	<i>Small tools and miscellaneous accessories</i>
Производи за чишћење и одржавање куће	100,8	<i>Non-durable household goods</i>
Фармацеутски производи	98,6	<i>Pharmaceutical products</i>
Остали медицински производи	100,3	<i>Other medical products</i>
Терапеутски прибор и помагала	99,6	<i>Therapeutic appliances and equipment</i>
Медицинске услуге	100,0	<i>Medical services</i>
Стоматолошке услуге	100,0	<i>Dental services</i>
Услуге медицинске анализе лабораторија и ултразвучних центара	100,0	<i>Paramedical services</i>
Болничке услуге	100,0	<i>Hospital service</i>
Аутомобили	99,6	<i>Motor cars</i>
Мотоцикли	100,0	<i>Motor cycles</i>
Бицикли	102,5	<i>Bicycles</i>
Резервни дијелови и прибор за аутомобиле	102,4	<i>Spare parts and accessories</i>

8.4. ИНДЕКСИ ПОТРОШАЧКИХ ЦИЈЕНА - наставак
CONSUMER PRICE INDICES - continued

Ø2010=100

	2011 април April	
Горива и мазива	115,9	<i>Fuels and lubricants</i>
Одржавање и поправак моторних возила	99,7	<i>Maintenance and repair of personal transport equipment</i>
Остале услуге везане за моторна возила	100,6	<i>Other services in respect of personal transport equipment</i>
Превоз жељезницом	100,0	<i>Passenger transport by railway</i>
Цестовни превоз	99,9	<i>Passenger transport by road</i>
Превоз авионом	86,3	<i>Passenger transport by air</i>
Поштанске услуге	105,9	<i>Postal services</i>
Телефонски и телефакс уређаји	96,4	<i>Telephone and telefax equipment</i>
Телефонске и телефакс услуге	110,8	<i>Telephone and telefax services</i>
Опрема за пријем, снимање и репродукцију звука и слике	97,9	<i>Equipment for the reception, recording and reproduction of sound and picture</i>
Фотографска и кинематографска опрема и оптички инструменти	94,5	<i>Photographic and cinematographic equipment and optical instruments</i>
Опрема за обраду података	97,8	<i>Information processing equipment</i>
Медији за снимање	96,6	<i>Recording media</i>
Поправак аудио визуелне, фотографске опреме и опреме за обраду података	100,0	<i>Repair of audio-visual, photographic and information processing equipment</i>
Већа трајна добра за рекреацију на затвореном, укључујући и музичке инструменте	100,0	<i>Major durables for indoor recreation, including musical instruments</i>
Игре, играчке и хобији	100,1	<i>Games, toys and hobbies</i>
Опрема за спорт, камповане и рекреацију на отвореном	97,6	<i>Equipment for sport, camping and open-air recreation</i>
Вртови, биљке и цвијеће	101,8	<i>Gardens, plants and flowers</i>
Кућни љубимци и др, производи за кућне љубимце	100,2	<i>Pets and related products</i>
Ветеринарске и остале услуге везане за кућне љубимце	100,0	<i>Veterinary and other services for pets</i>
Услуге за рекреацију и спорт	92,6	<i>Recreational and sporting services</i>
Услуге културе	102,1	<i>Cultural services</i>
Књиге	100,0	<i>Books</i>
Новине и часописи	100,0	<i>Newspapers and periodicals</i>
Остали штампани материјал	100,0	<i>Miscellaneous printed matter</i>
Материјал и прибор за цртање	101,4	<i>Stationery and drawing materials</i>
Путни аранжмани	98,4	<i>Package holidays</i>
Предшколско и основно образовање	98,7	<i>Pre-primary and primary education</i>
Високо-школско и универзитетско образовање	100,0	<i>Higher and high education</i>
Образовање које се не дефинише према нивоу	100,0	<i>Education not definable by level</i>
Ресторани, кафићи, барови	99,9	<i>Restaurants, cafes and the like</i>
Кантине	100,0	<i>Canteens</i>
Услуге смјештаја	102,7	<i>Accommodation services</i>
Услуге личне хигијене	100,4	<i>Hairdressing salons and personal grooming establishments</i>
Електрични уредјаји и справе за личну хигијену	100,9	<i>Elektrical appliances for personal care</i>
Остали уређаји, справе и производи за личну хигијену	98,4	<i>Other appliances, articles and products for personal care</i>
Накит и сатови	103,0	<i>Jewellery, clocks and watches</i>
Остали лични предмети	100,2	<i>Other personal effects</i>
Осигурање у вези са становањем	100,0	<i>Insurance connected with the main dwelling</i>
Осигурање у вези са транспортом	100,0	<i>Insurance connected with the transport</i>
Остале услуге	101,2	<i>Other services</i>

¹⁾ Од јануара 2011. године методологија потрошачких цијена је ревидирана, према којој је нова референтна база за серију индекса 2010. година.
From January 2011. the methodology of consumer prices has been revised, according to the 2010 as a new reference base for a series of indices

ЦИЈЕНЕ ПРОИЗВОЂАЧА ИНДУСТРИЈСКИХ ПРОИЗВОДА

Цијене произвођача индустријских производа у априлу 2011. године у односу на март 2011. године у просјеку су остале на истом нивоу, у односу на децембар 2010. године више су за 3,8% и у односу на април 2010. године за 6,6%.

Посматрано по намјени потрошње, у априлу 2011. године у односу на март 2011. године цијене нетрајних производа за широку потрошњу у просјеку су више за 0,7%, цијене енергије за 0,3%, цијене капиталних производа за 0,2%; цијене интермедијарних производа у просјеку су ниже за 0,6%, док су цијене трајних производа за широку потрошњу у просјеку остале на истом нивоу.

Посматрано по подручјима индустријске производње (PRODCOM), цијене подручја (Ц) вађење руда и камена у априлу 2011. године у односу на март 2011. године у просјеку су више за 0,5%, док су цијене подручја (Д) прерађивачка индустрија као и цијене подручја (Е) производња и снабдјевање електричном енергијом, гасом и водом у просјеку остале на истом нивоу.

Дефиниција индекса цијена произвођача индустријских производа

Индекс цијена произвођача индустријских производа је краткорочни статистички индикатор који показује динамику кретања цијена индустријских производа.

Продајна цијена произвођача индустријских производа је цијена по којој произвођач продаје своје производе, редовним купцима на домаћем тржишту у највећим количинама, франко утоварено у вагон (камион) у мјесту произвођача.

У ову цијену улази регрес, ако га продавац остварује, а одбија се: трговачки рабат и попуст који продавац одобрава купцу, ПДВ и акцизе.

Обухват и класификација

Цијене произвођача индустријских производа се прикупљају на основу репрезентативне листе производа коју у 2011. години чини 408 производа. Сваког мјесеца прикупља се 1 034 цијена.

Обухваћени су најважнији производи по индустријским областима.

Упитник о произвођачким цијенама мјесечно достављају 283 изабрана предузећа. То су највећи произвођачи тј. они који имају највећу реализацију по индустријским областима.

Класификација индустријских производа је заснована на Номенклатури индустријских производа БиХ 2005. (Службени гласник БиХ бр. 19/06 од 20.03.2006.), која је заснована на PRODCOM листи 2005.

PRODUCER PRICE INDEX OF INDUSTRIAL PRODUCTS

Producer Prices of industrial products in April 2011, compared to March 2011, were on the average at the same level, compared to December 2010, 3.8% higher and compared to April 2010, 6.6% higher.

According to purpose of consumption in April 2011, compared to March 2011, prices of consumer non-durables were on the average 0.7% higher, prices of energy 0.3% higher, prices of capital goods 0.2% higher; prices of intermediate goods were on the average 0.6% lower and prices of consumer durables were on the average at the same level.

According to the industrial production sections (PRODCOM), in April 2011, compared to March 2011, prices of the section (D) Manufacturing were on the average 0.5% higher, prices of the section (C) Mining and quarrying same as prices of the section (E) Electricity, gas and water supply were on the average at the same level.

Definition of Producer Price Index

Producer Price Index is a short-term statistical indicator which shows the dynamics of industrial products price changes among enterprises.

Producer's selling price of industrial products is a price for which a producer sells his products to the regular customers on domestic market at maximum volume, franco loaded into the wagon (truck) at the producer's location.

This price includes reimbursement in case the producer realises it, and excludes commercial rebate and discount the seller gives to the buyer, as well as VAT and excise.

Coverage and classification

Producer Prices of industrial products are collecting according to the representative list of products which in 2011 consists of 408 products. Each month 1 034 prices are collected.

The most important products by industrial sections are covered.

Questionnaire for producer prices is submitted monthly by 283 chosen enterprises. These are the largest producers, that is, those that have the largest realisation by industrial sections.

Classification of industrial products is based on the Nomenclature of Industrial Products in BH 2005. (Official Gazette of BH, No.19/06 from 20.03.2006) which is based on PRODCOM list 2005.

Пондери

Пондери који се примјењују за израчунавање индекса произвођачких цијена представљају релативно учешће одабраних производа у укупној вриједности продаје индустријских производа на домаћем тржишту.

Основни извор података за израду пондера је Годишњи извјештај индустрије ИНД-21 из 2006. године.

Шема пондера се мијења сваких пет година, док се сваке године пондери коригују за раст цијена настао у тој години.

Обрачун индекса

При обрачуну индекса произвођачких цијена потребно је израчунати елементарне индексе на нивоу производа (EPI) који представљају однос цијене у текућем периоду и базе цијене (децембар предходне године). При томе се као мјера средње вриједности користи проста геометријска средина.

Из елементарних индекса на нивоу производа се рачунају агрегатни индекси тј. индекс разреда, области, подручја, подручја и укупан индекс, кориштењем Ласперове формуле за пондерисану аритметичку средину.

Weights

Weights used for calculating the Producer Price Index present relative participation of chosen products in the total value of industrial products production on domestic market.

Main source of data for weights calculation is the Annual Survey on Industrial Production IND-21 from 2006.

Scheme of weights is changed every five years, while each year weights are corrected for the growth in prices occurring during that year.

Aggregation

When calculating Producer Price Indices it is necessary to calculate elementary indices on the level of products (EPI), which represent ratios between current prices and the base price (December of the previous year); then simple geometric mean of these ratios.

From the elementary indices on the level of products we calculate aggregate indices, that is, indices of class, division, subsection, section, as well as the total index, using Laspeyres's formula for weighted arithmetic mean.

8.5. ИНДЕКСИ ЦИЈЕНА ПРОИЗВОЂАЧА ИНДУСТРИЈСКИХ ПРОИЗВОДА
PRODUCER PRICE INDICES OF INDUSTRIAL PRODUCTS

Назив (по PRODCOM-у)	2010	IV 2011 III 2011	IV 2011 IV 2010	IV 2011 Ø 2010	Name (by PRODCOM)
УКУПНО	102,3	100,0	106,6	105,4	TOTAL
<i>По намјени потрошње</i>					<i>By purpose of consumption</i>
Енергија	103,4	100,3	104,0	103,0	Energy
Интермедијарни производи	103,0	99,4	110,0	108,0	Intermediate goods
Капитални производи	100,2	100,2	111,4	111,8	Capital goods
Трајни производи за широку потрошњу	101,3	100,0	99,6	99,7	Consumer durables
Нетрајни производи за широку потрошњу	99,1	100,7	104,8	104,3	Consumer non-durables
<i>По подручјима и областима</i>					<i>By sections and divisions</i>
C Вађење руда и камена	101,3	100,5	112,2	108,9	C Mining and quarrying
10 Вађење угља и лигнита; вађење тресета	101,5	100,7	117,4	112,6	10 Mining of coal and lignite; extraction of peat
13 Вађење руда метала	103,4	99,5	100,2	100,1	13 Mining of metal ores
14 Вађење осталих руда и камена	98,1	100,2	100,1	99,7	14 Other mining and quarrying
D Прерађивачка индустрија	101,8	100,0	108,9	107,5	D Manufacturing
15 Производња прехранбених производа и пића	100,4	100,4	114,0	111,5	15 Manufacture of food products and beverages
16 Производња дуванских производа	88,2	100,0	108,1	107,9	16 Manufacture of tobacco products
17 Производња текстила	100,0	100,0	99,9	99,9	17 Manufacture of textiles
18 Производња одјеће; дорада и бојење крзна	96,8	98,7	100,5	101,1	18 Manufacture of wearing apparel; dressing and dyeing of fur
19 Штављење и обрада коже; производња ковчега и торби, ручних торбица, седларских и ременарских производа и обуће	99,6	100,5	101,5	101,2	19 Tanning and dressing of leather; manufacture of luggage, handbags, saddlery, harness and footwear
20 Прерада дрвета и производа од дрвета и плуте, осим намјештаја; производња предмета од сламе и плетарских материјала	98,9	100,5	99,5	100,0	20 Manufacture of wood and of products of wood and cork, except furniture; manufacture of articles of straw and plaiting materials
21 Производња целулозе, папира, и производа од папира	103,5	97,4	104,4	102,9	21 Manufacture of pulp, paper and paper products
22 Издавачка и штампарска дјелатност; умножавање снимљених записа	101,2	100,2	100,8	100,4	22 Publishing, printing and reproduction of recorded media
23 Производња кокса, нафтних деривата и нуклеарног горива	101,6	102,5	110,1	104,0	23 Manufacture of coke, refined petroleum products and nuclear fuel
24 Производња хемикалија и хемијских производа	101,7	100,6	106,1	102,8	24 Manufacture of chemicals and chemical products
25 Производња производа од гуме и пластичних маса	99,7	99,4	103,2	104,2	25 Manufacture of rubber and plastic products
26 Производња осталих неметалних минералних производа	98,5	99,9	99,2	99,9	26 Manufacture of other non-metallic mineral products

8.5. ИНДЕКСИ ЦИЈЕНА ПРОИЗВОЂАЧА ИНДУСТРИЈСКИХ ПРОИЗВОДА - наставак
PRODUCER PRICE INDICES OF INDUSTRIAL PRODUCTS - continued

Назив (по PRODCOM-у)	2010	<u>IV 2011</u> III 2011	<u>IV 2011</u> IV 2010	<u>IV 2011</u> Ø 2010	Name (by PRODCOM)
27 Производња базних метала	105,8	99,6	114,7	109,4	27 Manufacture of basic metals
28 Производња производа од метала, осим машина и уређаја	99,9	99,6	111,5	113,7	28 Manufacture of fabricated metal products, except machinery and equipment
29 Производња машина и уређаја, Д.Н.	97,9	100,0	102,0	101,3	29 Manufacture of machinery and equipment n.e.c.
30 Производња канцеларијских машина и рачунара (компјутера)	90,8	98,6	93,0	95,3	30 Manufacture of office machinery and computers
31 Производња електричних машина и апарата. Д.Н.	102,2	99,8	102,3	101,4	31 Manufacture of electrical machinery and apparatus n.e.c.
32 Производња радиотелевизијских и комуникационих апарата и опреме	100,0	100,0	100,0	100,0	32 Manufacture of radio, television and communication equipment and apparatus
33 Производња медицинских, прецизних и оптичких инструмената, сатова и часовника	96,5	100,0	100,0	100,3	33 Manufacture of medical, precision and optical instruments, watches and clocks
34 Производња моторних возила, приколица и полуприколица	100,0	100,0	100,0	100,0	34 Manufacture of motor vehicles, trailers and semi-trailers
35 Производња осталих саобраћајних средстава	161,7	102,8	100,1	104,3	35 Manufacture of other transport equipment
36 Производња намјештаја, остала прерађивачка индустрија, Д.Н.	101,5	100,0	99,6	99,8	36 Manufacture of furniture; manufacturing n.e.c.
37 Рециклажа	115,0	98,0	127,4	120,5	37 Recycling
E Производња и снабдјевање електричном енергијом, гасом и водом	103,8	100,0	100,7	100,7	E Electricity, gas and water supply
40 Производња и снабдјевање електричном енергијом, гасом, паром и топлим водом	103,8	100,0	100,7	100,7	40 Electricity, gas, steam and hot water supply

Подаци су добијени на основу Мјесечног извјештаја о запосленим и платама запослених (РАД-1). Приказане су просјечне мјесечне бруто и нето плате по запосленом и њихово кретање изражено номиналним и реалним индексима.

Просјечне плате израчунавају се тако што се укупно исплаћена маса плата у мјесецу дијели са бројем запослених на које се односе извршене исплате.

Плате запослених обухватају исплате за рад у пуном, краћем од пуног и дужем од пуног радног времена и накнаде плата за неизвршене а плаћене часове рада за: годишњи одмор, државне празнике и нерадне дане утврђене законом, плаћено одсуство, одсуство за стручно усавшавање, застоје у раду без кривице запослених и боловање које иде на терет послодавца.

Data were obtained on the basis of Monthly statistical report on employees and their wages (RAD-1). Presented are monthly averages of gross and net wages per employee as well as their nominal growth expressed in indices.

Average wages represent a quotient between total paid wages in month and number of employees paid in the referent month.

Wages of employees cover salaries for work in full time, part time and overtime work, payments from business subject resources for paid but not worked hours for: annual leave, national holidays and day-offs as prescribed by law, paid leave, paid leave for vocational training, work interruptions without employees' fault and sick-leave paid by employer.

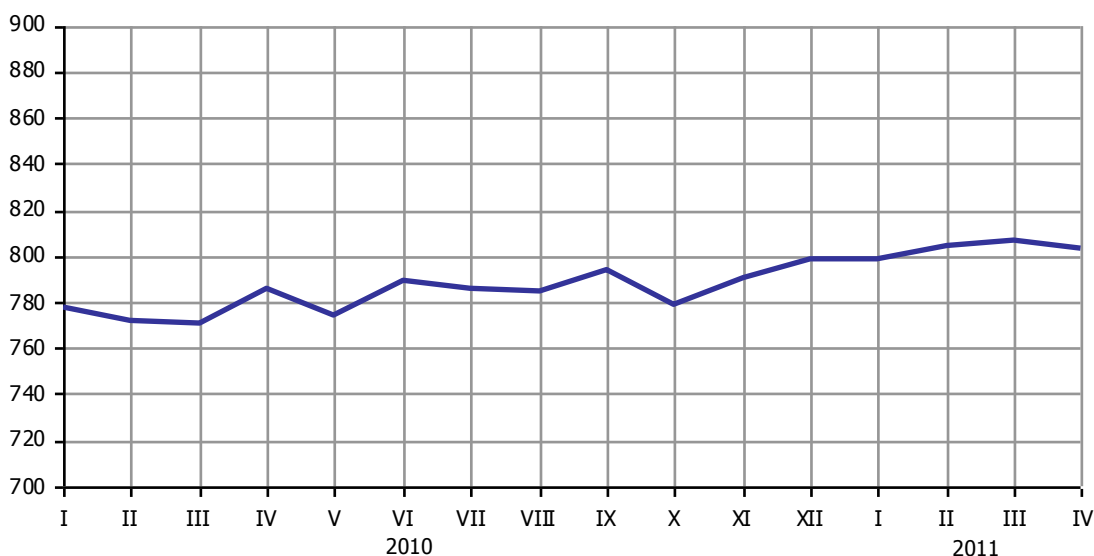
Подручја/Sections

A	Пољопривреда, лов и шумарство	A	Agriculture, hunting and forestry
B	Рибарство	B	Fishing
C	Вађење руде и камена	C	Mining and quarrying
D	Прерађивачка индустрија	D	Manufacturing
E	Производња и снабдијевање електричном енергијом, гасом и водом	E	Electricity, gas and water supply
F	Грађевинарство	F	Construction
G	Трговина на велико и трговина на мало, оправка моторних возила, мотоцикала и предмета за личну употребу и домаћинство	G	Wholesale and retail trade, repair of motor vehicles, motorcycles and personal and household goods
H	Хотели и ресторани	H	Hotels and restaurants
I	Саобраћај, складиштење и везе	I	Transport, storage and communication
J	Финансијско посредовање	J	Financial intermediation
K	Активности у вези с некретнинама, изнајмљивање и пословне активности	K	Real estate, renting and business activities
L	Државна управа и одбрана, обавезно социјално осигурање	L	Public administration and defense, compulsory social security
M	Образовање	M	Education
N	Здравствени и социјални рад	N	Health and social work
O	Остале комуналне, друштвене и личне услужне активности	O	Other community, social and personal service activities

9.1. ПРОСЈЕЧНЕ ПЛАТЕ ЗАПОСЛЕНИХ ПО ПОДРУЧЈИМА
THE AVERAGE WAGES BY SECTIONS

KM

Подручја	Бруто <i>Gross</i>			Нето <i>Net</i>			Sections
	III	IV	I-IV	III	IV	I-IV	
УКУПНО	1 328	1 325	1 299	807	803	803	TOTAL
A Пољопривреда, лов и шумарство	956	985	965	578	595	594	A Agriculture, hunting and forestry
B Рибарство	835	949	938	508	576	587	B Fishing
C Вађење руде и камена	1 576	1 537	1 579	957	929	976	C Mining and quarrying
D Прерађивачка индустрија	901	917	887	567	576	564	D Manufacturing
E Производња и снабдијевање електричном енергијом, гасом и водом	1 540	1 548	1 543	927	933	946	E Electricity, gas and water supply
F Грађевинарство	931	939	936	566	568	580	F Construction
G Трговина на велико и трговина на мало, оправка моторних возила, мотоцикала и предмета за личну употребу и домаћинство	994	995	969	607	598	603	G Wholesale and retail trade, repair of motor vehicles, motorcycles and personal and household goods
H Хотели и ресторани	905	885	882	550	537	549	H Hotels and restaurants
I Саобраћај, складиштење и везе	1 423	1 409	1 271	871	858	791	I Transport, storage and communication
J Финансијско посредовање	2 071	2 200	2 056	1 255	1 326	1 268	J Financial intermediation
K Активности у вези с некретнинама, изнајмљивање и пословне активности	1 065	1 066	1 035	645	643	638	K Real estate, renting and business activities
L Државна управа и одбрана, обавезно социјално осигурање	1 790	1 757	1 745	1 064	1 045	1 057	L Public administration and defense, compulsory social security
M Образовање	1 474	1 426	1 412	893	859	871	M Education
N Здравствени и социјални рад	1 666	1 702	1 667	1 008	1 033	1 031	N Health and social work
O Остале комуналне, друштвене и личне услугне активности	1 014	1 025	1 002	617	621	621	O Other community, social and personal service activities



Графикон 6. Просјечне нето плате запослених по мјесецима
Graph 6. The average net wages by month

9.2. НОМИНАЛНИ И РЕАЛНИ ИНДЕКСИ НЕТО ПЛАТА
NOMINAL AND REAL INDICES OF NET WAGES

Подручја	IV 2011 III 2011	IV 2011 IV 2010	IV 2011 XII 2010	IV 2011 Ø 2010	I-IV 2011 I-IV 2010	Sections
Номинални / Nominal						
УКУПНО	99,5	102,2	100,6	102,4	103,4	TOTAL
A Пољопривреда, лов и шумарство	102,9	104,6	101,1	102,1	104,4	A Agriculture, hunting and forestry
B Рибарство	113,5	95,1	90,2	91,3	95,4	B Fishing
C Вађење руде и камена	97,1	102,8	97,0	98,3	105,1	C Mining and quarrying
D Прерађивачка индустрија	101,6	103,7	101,9	104,4	104,2	D Manufacturing
E Производња и снабдијевање електричном енергијом, гасом и водом	100,7	104,4	98,9	101,4	103,4	E Electricity, gas and water supply
F Грађевинарство	100,4	106,8	99,1	102,4	108,8	F Construction
G Трговина на велико и трговина на мало, оправка моторних возила, мотоцикала и предмета за личну употребу и домаћинство	98,5	101,7	99,7	102,2	104,3	G Wholesale and retail trade, repair of motor vehicles, motorcycles and personal and household goods
H Хотели и ресторани	97,6	101,2	100,0	101,1	103,7	H Hotels and restaurants
I Саобраћај, складиштење и везе	98,5	110,3	108,9	111,0	105,3	I Transport, storage and
J Финансијско посредовање	105,7	106,8	107,8	108,6	103,5	J Financial intermediation
K Активности у вези с некретнинама, изнајмљивање и пословне активности	99,7	105,1	102,2	103,9	102,8	K Real estate, renting and business activities
L Државна управа и одбрана, обавезно социјално осигурање	98,2	100,6	99,0	99,9	100,4	L Public administration and defense, compulsory social security
M Образовање	96,2	94,8	96,1	97,1	98,4	M Education
N Здравствени и социјални рад	102,4	100,8	101,4	101,4	101,1	N Health and social work
O Остале комуналне, друштвене и личне услугне активности	100,7	100,7	99,2	100,9	101,7	O Other community, social and personal service activities
Реални / Real						
УКУПНО	100,2	97,8	98,2	98,6	99,6	TOTAL
A Пољопривреда, лов и шумарство	103,6	100,1	98,7	98,2	100,6	A Agriculture, hunting and forestry
B Рибарство	114,3	91,0	88,1	87,9	91,9	B Fishing
C Вађење руде и камена	97,7	98,4	94,7	94,7	101,2	C Mining and quarrying
D Прерађивачка индустрија	102,3	99,2	99,5	100,5	100,4	D Manufacturing
E Производња и снабдијевање електричном енергијом, гасом и водом	101,4	99,9	96,5	97,6	99,6	E Electricity, gas and water supply
F Грађевинарство	101,1	102,2	96,8	98,6	104,8	F Construction
G Трговина на велико и трговина на мало, оправка моторних возила, мотоцикала и предмета за личну употребу и домаћинство	99,1	97,3	97,4	98,4	100,5	G Wholesale and retail trade, repair of motor vehicles, motorcycles and personal and household goods
H Хотели и ресторани	98,3	96,8	97,7	97,3	99,9	H Hotels and restaurants
I Саобраћај, складиштење и везе	99,2	105,5	106,4	106,8	101,5	I Transport, storage and
J Финансијско посредовање	106,4	102,2	105,3	104,5	99,7	J Financial intermediation
K Активности у вези с некретнинама, изнајмљивање и пословне активности	100,4	100,6	99,8	100,0	99,0	K Real estate, renting and business activities
L Државна управа и одбрана, обавезно социјално осигурање	98,9	96,3	96,7	96,1	96,8	L Public administration and defense, compulsory social security
M Образовање	96,9	90,7	93,8	93,5	94,8	M Education
N Здравствени и социјални рад	103,2	96,4	99,0	97,6	97,4	N Health and social work
O Остале комуналне, друштвене и личне услугне активности	101,4	96,4	96,9	97,1	98,0	O Other community, social and personal service activities

**Начелник Одјељења за израду публикационих
база података и статистичких публикација**
Владан Сибиновић

***Head of Division for Creation of Publication
Data Bases and Statistical Publications***
Vladan Sibinović

Дизајн и превод
Весна Китић

Design and translation
Vesna Kitić

Редакциони одбор
Јелена Ђокић, Милка Михолјчић, Нада Јаковљевић,
Биљана Ђукић, Богдана Радић

Redactional Board
*Jelena Đokić, Milka Miholjčić, Nada Jakovljević,
Biljana Đukić, Bogdana Radić*

Одговара
Др Радмила Чичковић, директор

Person responsible
Dr Radmila Čičković, Director General

Издаје и штампа Републички завод за статистику, Република Српска, Бања Лука, Вељка Млађеновића 12д - Тел. +387 51 332 700 – Др Радмила Чичковић, директор - Тираж 30 – Излази мјесечно - Преглед је објављен и на Интернету на адреси: www.rzs.rs.ba - E-mail: stat@rzs.rs.ba - **Приликом коришћења података обавезно навести извор**

*Edited, published and printed by Republika Srpska Institute of Statistics, Banja Luka, Veljka Mladenovića 12d - Tel. +387 51 332 700 - Dr Radmila Čičković, Director General - Total print run copies 30 - Monthly periodicity – Review is available on the Internet at: www.rzs.rs.ba - E-mail: stat@rzs.rs.ba - **These data can be used provided the source is acknowledged***
