

---

РЕПУБЛИКА СРПСКА  
РЕПУБЛИЧКИ ЗАВОД ЗА СТАТИСТИКУ  
REPUBLIKA SRPSKA  
INSTITUTE OF STATISTICS

---

# МЈЕСЕЧНИ СТАТИСТИЧКИ ПРЕГЛЕД MONTHLY STATISTICAL REVIEW

март  
**2009**  
March

БАЊА ЛУКА, МАЈ 2009.  
BANJA LUKA, MAY 2009

## МЈЕСЕЧНИ СТАТИСТИЧКИ ПРЕГЛЕД / MONTHLY STATISTICAL REVIEW

Материјал припремили / *Material prepared by*

### **Статистика индустрије и рударства / *Industry and mining statistics***

Билјана Ђукић, начелница одјељења  
biljana.djukic@rzs.rs.ba

### **Статистика шумарства / *Forestry statistics***

Синиша Ђеркета  
sinisa.cerketa@rzs.rs.ba

### **Статистика грађевинарства / *Construction statistics***

Желимир Радишић  
zellimir.radisic@rzs.rs.ba

### **Статистика саобраћаја, складиштења и комуникација / *Transport, storage and communications statistics***

Јелена Гламочика, начелница одјељења  
jelena.glamocika@rzs.rs.ba

### **Статистика пољопривреде / *Agriculture statistics***

Лазо Шегрт  
lazo.segrt@rzs.rs.ba

### **Статистика унутрашње трговине / *Domestic trade statistics***

Сања Стојчевић  
sanja.stojcevic@rzs.rs.ba

### **Статистика спољне трговине / *External trade statistics***

Сања Стојчевић  
sanja.stojcevic@rzs.rs.ba

### **Статистика туризма / *Tourism statistics***

Мирослав Илић  
miroslav.ilic@rzs.rs.ba

### **Статистика цијена / *Price statistics***

Жељка Драшковић, начелница одјељења  
zeljka.draskovic@rzs.rs.ba

### **Статистика рада / *Labour statistics***

Владимир Копривица  
vladimir.koprivica@rzs.rs.ba

САДРЖАЈ	Страна / Page	CONTENTS
УВОД	5	INTRODUCTION
СТАТИСТИЧКИ ЗНАЦИ	5	STATISTICAL SYMBOLS
ОСНОВНИ ПОДАЦИ О РЕПУБЛИЦИ СРПСКОЈ	6	BASIC DATA ON REPUBLIKA SRPSKA
1. ИНДУСТРИЈА И РУДАРСТВО	7	1. INDUSTRY AND MINING
1.1. Индекси индустријске производње	8	1.1. Indexes of industrial production
1.2. Индекси броја запослених у индустрији	10	1.2. Indexes of number of employees in industry
2. ШУМАРСТВО	11	2. FORESTRY
2.1. Производња, продаја и залихе шумских сортимената у државним шумама	11	2.1. Production, sale and stocks of forest assortments in state forests
3. ГРАЂЕВИНАРСТВО	13	3. CONSTRUCTION
3.1. Грађевинска активност	13	3.1. Construction activity
4. САОБРАЋАЈ, СКЛАДИШТЕЊЕ И КОМУНИКАЦИЈЕ	14	4. TRANSPORT, STORAGE AND COMMUNICATIONS
4.1. Друмски и градско - приградски саобраћај	14	4.1. Road and municipal transport
4.2. Жељезнички саобраћај	14	4.2. Railway transport
4.3. ПТТ саобраћај	15	4.3. Post and telecommunication services
5. ПОЉОПРИВРЕДА	16	5. AGRICULTURE
5.1. Вриједност продатих производа пољопривреде на зеленом пијацама према групама производа	16	5.1. Value of sale products of agriculture in green markets
5.2. Продаја одабраних производа пољопривреде на зеленом пијацама	16	5.2. Sale of selected products of agriculture in green markets
6. УНУТРАШЊА ТРГОВИНА	18	6. DOMESTIC TRADE
6.1. Индекси промета робе у трговини на мало по трговинским подразредима	19	6.1. Indexes of turnover in retail trade by subclasses of trading activities
7. СПОЉНА ТРГОВИНА	20	7. EXTERNAL TRADE
7.1. Увоз и извоз према секторима стандардне трговинске класификације	20	7.1. Export and import according to standard international trade classification
7.2. Увоз и извоз према класификацији дјелатности	21	7.2. Export and import according to classification of activities
7.3. Увоз и извоз према хармонизованом систему	22	7.3. Export and import according to harmonized system
8. ТУРИЗАМ	27	8. TOURISM
8.1. Број долазака у току мјесеца	28	8.1. Number of tourist arrivals during the month
8.2. Број долазака од почетка године до краја мјесеца	29	8.2. Number of tourist arrivals in period
8.3. Број ноћења у току мјесеца	30	8.3. Number of tourist nights during the month
8.4. Број ноћења од почетка године до краја мјесеца	31	8.4. Number of tourist nights in period
9. ПОТРОШАЧКЕ ЦИЈЕНЕ	33	9. CONSUMER PRICES
9.1. Индекси потрошачких цијена према класификацији СОИСОП	35	9.1. Consumer Price Index according COICOP
9.2. Хармонизовани индекси потрошачких цијена	35	9.2. Harmonius Consumer Price Index
9.3. Преглед мјесечних индекса потрошачких цијена	35	9.3. Monthly series of Consumer Price Index
9.4. Преглед мјесечних индекса потрошачких цијена	36	9.4. Monthly series of Consumer Price Index
9.5. Индекси потрошачких цијена	38	9.5. Consumer Price Indexes
10. СТАТИСТИКА РАДА	40	10. LABOUR STATISTICS
10.1. Просјечне плате запослених по подручјима	41	10.1. The average wages by section
10.2. Просјечне плате запослених за период	41	10.2. The average wages in period
10.3. Индекси номиналних и реалних нето плата	42	10.3. Indexes of nominal and real net wages



**УВОД**

Мјесечни статистички преглед је статистичка публикација Републичког завода за статистику која приказује службене статистичке податке, који се на мјесечном нивоу прикупљају према Статистичком програму.

Мјесечни подаци за текућу годину су претходни подаци тако да се могу појавити накнадне исправке.

Републички завод за статистику од 1. јануара 2001. године податке исказује према Класификацији дјелатности ("Службени гласник Републике Српске", број 4/97).

Класификација дјелатности је општи стандард упоредив са Међународном класификацијом дјелатности УН (ISIC - rev 3) и Класификацијом дјелатности ЕУ (NACE - rev 1).

Изражавамо захвалност свим сарадницима који су учествовали у изради ове публикације.

Републички завод за статистику ће бити захвалан на свим примједбама и сугестијама које би допринијеле побољшању публикације.

**INTRODUCTION**

*Monthly Statistical Review is a statistical publication of Republika Srpska Institute of Statistics, presenting official statistical data, collected on the monthly level, according to the Statistical Programme.*

*The monthly data for current year are the previous data, so additional correction should be made.*

*From the beginning of 2001, data have been published according to the Classification of Activities (Official Gazette of the Republika Srpska No. 4/97).*

*The Classification of Activities is a common standard, comparable with both the International Standard Industrial Classification of All Economic Activities (ISIC Rev.3) and the Statistical Classification of Economic Activities in the European Community (NACE Rev.1).*

*We are thankful to all of our staff participating in creating this publication.*

*Republika Srpska Institute of Statistics will highly appreciate any remarks and suggestions that could improve the publication.*

**СТАТИСТИЧКИ ЗНАЦИ**

- нема појаве
- ... не располаже се податком
- o податак је мањи од 0,5 од дате јединице мјере
- () непотпун, недовољно провјерен или процијењен податак
- \* исправљен податак
- ∅ просјек
- 1) знак за напомену

**STATISTICAL SYMBOLS**

- no appearance
- ... data not available
- o value is less than 0.5 of the unit of measure being given
- () incomplete, not enough adjusted or estimated data
- \* corrected data
- ∅ average
- 1) note sign

**ОСНОВНИ ПОДАЦИ О РЕПУБЛИЦИ СРПСКОЈ**

ПОВРШИНА (према Дејтонском споразуму)	24 857,2 km <sup>2</sup>
СТАНОВНИШТВО	
процјена за 2003. годину	1 452 351 <sup>#</sup>
процјена за 2004. годину	1 449 897 <sup>#</sup>
процјена за 2005. годину	1 446 417 <sup>#</sup>
процјена за 2006. годину	1 443 709 <sup>#</sup>
процјена за 2007. годину	1 439 673 <sup>#</sup>
БРОЈ СТАНОВНИКА НА 1 km <sup>2</sup>	57,9
БРОЈ НАСЕЉА	2 721 <sup>*</sup>
БРУТО ДОМАЋИ ПРОИЗВОД 2003. ГОДИНА - концепт SNA	4 429 863 000 KM
БРУТО ДОМАЋИ ПРОИЗВОД 2004. ГОДИНА - концепт SNA	5 008 464 000 KM
БРУТО ДОМАЋИ ПРОИЗВОД 2005. ГОДИНА - концепт SNA	5 616 861 000 KM
БРУТО ДОМАЋИ ПРОИЗВОД 2006. ГОДИНА - концепт SNA	6 498 792 000 KM

<sup>#</sup> Процјена броја становника је ревидирана на основу података виталне статистике од 2002. године.

**BASIC DATA ON REPUBLIKA SRPSKA**

<i>AREA (according to the Dayton peace agreement)</i>	<i>24 857,2 km<sup>2</sup></i>
<i>POPULATION</i>	
<i>estimation for year 2003</i>	<i>1 452 351<sup>#</sup></i>
<i>estimation for year 2004</i>	<i>1 449 897<sup>#</sup></i>
<i>estimation for year 2005</i>	<i>1 446 417<sup>#</sup></i>
<i>estimation for year 2006</i>	<i>1 443 709<sup>#</sup></i>
<i>estimation for year 2007</i>	<i>1 439 673<sup>#</sup></i>
<i>POPULATION PER 1 km<sup>2</sup></i>	<i>57,9</i>
<i>NUMBER OF SETTLEMENTS</i>	<i>2 721<sup>*</sup></i>
<i>GROSS DOMESTIC PRODUCT, YEAR 2003 (SNA CONCEPT)</i>	<i>4 429 863 000 KM</i>
<i>GROSS DOMESTIC PRODUCT, YEAR 2004 (SNA CONCEPT)</i>	<i>5 008 464 000 KM</i>
<i>GROSS DOMESTIC PRODUCT, YEAR 2005 (SNA CONCEPT)</i>	<i>5 616 861 000 KM</i>
<i>GROSS DOMESTIC PRODUCT, YEAR 2006 (SNA CONCEPT)</i>	<i>6 498 792 000 KM</i>

<sup>#</sup> Estimated number of population was revised on the basis of Vital statistics data from year 2002.

\* Списак насељених мјеста, утврђен је кроз базу статистичких и пописних кругова Републике Српске, није коначан и сматра се прелиминарним до доношења Закона о територијалној организацији Републике Српске, које је у току.

*The List of Settlements, established according to the database of Statistical and Enumeration Areas of Republika Srpska, is not final and is considered a preliminary one until the ongoing enacting of the Law on territorial organisation of Republika Srpska is finished.*

**1. ИНДУСТРИЈА И РУДАРСТВО****1. INDUSTRY AND MINING**

Подаци о индустријској производњи добијени су на основу мјесечног извјештаја индустрије (ИНД-1). Извјештај ИНД-1 подноси предузећа која су према Класификацији дјелатности разврстана у подручја: вађење руда и камена, прерађивачка индустрија и производња и снабдијевање електричном енергијом, гасом и водом. Подаци обухватају и резултат активности јединица које се баве индустријском производњом, а налазе се у саставу неиндустријских предузећа.

Data on industrial production were provided by the Monthly report of industry (IND-1). The report IND-1 is presented by enterprises which are, according to The Classification of activities classified in these sections: Mining and quarrying, Manufacturing and Electricity, gas and water supply. The result of activities of all units working in industry production, that are a part of non-industrial enterprises, is also covered by these data.

Индекси индустријске производње формирани су на бази хомогене производње. Производи су груписани у одговарајуће области полазећи од шифре производа без обзира на претежну дјелатност предузећа у коме су произведени.

The indices of industrial production are formed on the basis of the homogenous production. Products are grouped into suitable divisions by the product code, irrespective of the principal activity of enterprise where they were produced.

Мјесечни индекси изражавају стварно постигнуту готову производњу одређеног мјесеца из које нису елиминисане сезонске и мјесечне варијације проузроковане различитим бројем радних дана.

Monthly indices present the real achieved production in a certain month where seasonal and monthly variations, caused by different number of working days, were not eliminated.

**Индустријске области - шифре и називи****Divisions - codes and names**

Вађење каменог и мрког угља, лигнита и тресета	10	Mining of coal and lignite, extraction of peat
Вађење руда метала	13	Mining of metal ores
Вађење осталих руда и камена	14	Other mining and quarrying
Производња прехранбених производа и пића	15	Manufacture of food products and beverages
Производња дуванских производа	16	Manufacture of tobacco products
Производња текстилних предива и тканина	17	Manufacture of textiles
Производња одјевних предмета, дорада и бојење крзна	18	Manufacture of wearing apparel, dressing and dyeing of fur
Производња коже и предмета од коже и обуће	19	Tanning and dressing of leather
Прерада и производи од дрвета и плуте	20	Manufacture of wood
Производња целулозе, папира и производа од папира	21	Manufacture of pulp, paper and paper products
Издавачка дјел., штампање и репродукција снимљених медија	22	Publishing, printing and reproduction of recorded media
Производња кокса и деривата нафте	23	Manufacture of coke and refined petroleum products
Производња хемикалија и хемијских производа	24	Manufacture of chemicals and chemical products
Производња производа од гуме и пластике	25	Manufacture of rubber and plastic products
Производња производа од осталих минерала	26	Manufacture of other non-metallic mineral products
Производња основних метала	27	Manufacture of basic metals
Производња металних производа, осим машина	28	Mfr. of fabricated metal products, except machinery and equipment
Производња осталих машина и уређаја	29	Manufacture of machinery and equipment n.e.c.
Производња канцеларијских и рачунарских машина	30	Manufacture of office machinery and computers
Производња других електричних машина и апарата	31	Manufacture of electrical machinery and apparatus n.e.c.
Производња радио, ТВ и комуникационе опреме	32	Mfr. of radio, television, and commun. equipment and apparatus
Производња медицинских, прецизних и оптичких инст.	33	Manufacture of medical, precision and optical instruments
Производња моторних возила и приколица	34	Manufacture of motor vehicles and trailers
Производња осталих саобраћајних средстава	35	Manufacture of other transport equipment
Производња намјештаја и сличних производа	36	Manufacture of furniture, manufacturing n.e.c.
Рециклажа	37	Recycling
Произ. и снабд. ел. енергијом, гасом, паром и топлим водом	40	Electricity, gas, steam and hot water supply

## 1.1. ИНДЕКСИ ИНДУСТРИЈСКЕ ПРОИЗВОДЊЕ Ø2008=100

## 1.1. INDICES OF INDUSTRIAL PRODUCTION Ø2008=100

	III 2009 Ø2008	III 2009 II 2009	III 2009 III 2008	I-III 2009 I-III 2008	
ИНДУСТРИЈА УКУПНО	124,6	116,2	123,8	113,1	INDUSTRY TOTAL
C ВАЂЕЊЕ РУДА И КАМЕНА	75,3	137,0	83,6	71,7	MINING AND QUARRYING C
10 Вађење каменог и мрког угља, лигнита и тресета	97,3	112,8	118,8	93,8	Mining of coal and lignite, 10 extraction of peat
13 Вађење руда метала	31,4	4 482,9	27,5	18,8	Mining of metal ores 13
14 Вађење осталих руда и камена	63,8	358,2	85,8	58,9	Other mining and quarrying 14
D ПРЕРАЂИВАЧКА ИНДУСТРИЈА	134,5	129,3	138,1	122,1	MANUFACTURING D
15 Произ. прехран. произ. и пића	86,5	122,1	91,5	92,0	Mfr. of food prod. and beverages 15
16 Произ. дуванских производа	109,1	126,6	177,1	76,8	Mfr. of tobacco products 16
17 Произ. текст. предива и тканина	66,6	121,7	54,2	63,8	Mfr. of textiles 17
18 Произ. одјевних предмета, дорада и бојење крзна	99,3	125,2	123,8	86,0	Mfr. of wearing apparel, dressing 18 and dyeing of fur
19 Произ. коже и предмета од коже и обуће	89,8	103,9	103,3	84,4	Leather tanning and dressing: 19 luggage, saddlery handbags, shoes etc manufacture
20 Прерада и производи од дрвета и плуте	63,4	165,4	59,3	50,5	Mfr. of wood and wood, cork, straw 20 and plaiting mat. products
21 Произ. целулозе, папира и производа од папира	92,0	108,9	96,7	91,3	Mfr. of pulp, paper and paper 21 products
22 Издавачка дјел., штампање и репродукција сним. медија	67,3	99,3	83,9	77,7	Publishing, printing and 22 reproduction of recorded media
23 Произ. кокса и деривата нафте	744,1	60,1	2265,5	4056,8	Mfr. of coke, refined petroleum 23 products and nuclear fuel
24 Произ. хемикалија и хемијских производа	233,2	117,8	298,1	261,1	Mfr. of chemicals and chemical 24 products
25 Произ. производа од гуме и пластике	65,1	123,4	88,8	71,6	Mfr. of rubber and plastic products 25
26 Произ. производа од осталих минерала	66,0	274,8	84,9	69,4	Mfr. of other non-metallic mineral 26 products
27 Произ. основних метала	54,0	104,3	43,0	37,9	Mfr. of basic metals 27
28 Произ. металних производа, осим машина	65,6	113,2	59,9	62,8	Mfr. of fabricated metal prod., 28 except machinery and equipment
29 Произ. осталих машина и уређаја	50,3	153,7	55,6	48,3	Mfr. of machinery and equipment 29 n.e.c.
30 Произ. канцеларијских и рачунарских машина	99,4	98,7	121,1	107,9	Mfr. of office machinery and 30 computers
31 Произ. других електричних машина и апарата	77,5	129,5	65,0	61,2	Mfr. of electrical machinery and 31 apparatus n.e.c.
32 Произ. радио, ТВ и комуникационе опреме	6,1	33,0	7,6	27,8	Mfr. of radio, television and 32 commun. equipment and apparatus
33 Произ. медицинских, прецизних и оптичких инструмената	239,4	195,9	229,1	133,7	Mfr. of medical, precision and 33 optical instr., watches and clocks
34 Произ. моторних возила и приколица	130,5	101,4	101,5	119,4	Mfr. of motor vehicles, trailers and 34 semi-trailers
35 Произ. осталих саоб. средстава	2 705,4	312,0	2 562,6	1 257,2	Mfr. of other transport equip. 35
36 Произ. намјештаја и сличних производа	69,3	113,7	65,0	74,7	Mfr. of furniture, manufact n.e.c. 36
37 Рециклажа	57,6	131,2	56,5	43,8	Recycling 37
E ПРОИЗ. И СНАБД. ЕЛ.ЕН., ГАСОМ, И ВОДОМ	132,0	98,1	120,2	116,9	ELECTRICITY, GAS AND WATER E SUPPLY
40 Произ. и снабд. ел. енергијом, гасом, паром и топлим водом	132,0	98,1	120,2	116,9	Electricity, gas and hot water 40 supply



Индустријска производња остварена у марту 2009. године у односу на просјечну мјесечну производњу у 2008. години већа је за 24,6%, у односу на исти мјесец прошле године већа је за 23,8% и у односу на претходни мјесец текуће године за 16,2%.

Индустријска производња остварена у периоду јануар - март 2009. године у поређењу са истим периодом прошле године већа је за 13,1%.

Посматрано по економској намјени индустријских производа у периоду јануар - март 2009. године у односу на исти период прошле године остварен је раст производње капиталних производа за 110,8%, енергије за 36% и нетрајних производа за 2%, док је производња трајних производа мања за 28,7% и интермедијарних производа за 43,8 %.

*Industrial production realized in March 2009 compared to the average monthly production in 2008 was 24.6% higher, and compared to the same month 2008 and the previous month 2009 was 23.8% and 16.2% higher, respectively.*

*Industrial production realized in the period of January - March 2009 compared to the same period last year was 13.1% higher.*

*Considering the economic purpose of industrial products in the period January - March 2009, compared to the same period of the previous year, production of capital goods was 110.8% higher, energy 36% higher and non - durable consumer goods 2% higher while production of durable consumer goods was 28.7% lower and intermediate goods 43.8% lower.*

## 1.2. ИНДЕКСИ БРОЈА ЗАПОСЛЕНИХ У ИНДУСТРИЈИ Ø2008=100

## 1.2. INDICES OF NUMBER OF EMPLOYEES IN INDUSTRY Ø2008=100

	III 2009 Ø2008	III 2009 II 2009	III 2009 III 2008	I-III 2009 I-III 2008	
ИНДУСТРИЈА УКУПНО	94,8	98,7	94,9	96,4	INDUSTRY TOTAL
C ВАЂЕЊЕ РУДА И КАМЕНА	93,4	99,2	93,3	94,0	MINING AND QUARRYING C
10 Вађење каменог и мрког угља, лигнита и тресета	103,0	99,6	103,8	103,9	Mining of coal and lignite, extraction of peat 10
13 Вађење руда метала	76,7	98,7	74,8	76,1	Mining of metal ores 13
14 Вађење осталих руда и камена	100,5	99,0	103,2	104,1	Other mining and quarrying 14
D ПРЕРАЂИВАЧКА ИНДУСТРИЈА	94,2	98,4	94,3	96,1	MANUFACTURING D
15 Произ. прехран. произ. и пића	96,1	100,0	97,2	96,5	Mfr. of food prod. and beverages 15
16 Произ. дуванских производа	97,2	101,6	101,2	100,3	Mfr. of tobacco products 16
17 Произ. текст. предива и тканина	88,3	84,9	90,8	115,8	Mfr. of textiles 17
18 Произ. одјевних предмета, дорада и бојење крзна	94,5	97,8	94,1	95,6	Mfr. of wearing apparel, dressing and dyeing of fur 18
19 Произ. коже и предмета од коже и обуће	93,2	97,5	91,9	93,6	Leather tanning and dressing: luggage, saddlery handbags, shoes etc manufacture 19
20 Прерада и производи од дрвета и плуте	88,2	98,9	88,0	90,4	Mfr. of wood and wood, cork, straw and plaiting mat. products 20
21 Произ. целулозе, папира и производа од папира	103,0	99,8	105,8	105,7	Mfr. of pulp, paper and paper products 21
22 Издавачка дјел., штампање и репродукција сним. медија	97,4	99,7	95,9	96,2	Publishing, printing and reproduction of recorded media 22
23 Произ. кокса и деривата нафте	106,3	101,9	107,4	105,5	Mfr. of coke, refined petroleum products and nuclear fuel 23
24 Произ. хемикалија и хемијских производа	100,7	101,6	99,8	99,3	Mfr. of chemicals and chemical products 24
25 Произ. производа од гуме и пластике	91,2	95,0	93,0	96,6	Mfr. of rubber and plastic products 25
26 Произ. производа од осталих минерала	99,7	100,9	99,9	98,4	Mfr. of other non-metallic mineral products 26
27 Произ. основних метала	90,0	97,7	89,5	92,1	Mfr. of basic metals 27
28 Произ. металних производа, осим машина	92,7	97,0	92,3	95,1	Mfr. of fabricated metal prod., except machinery and equipment 28
29 Произ. осталих машина и уређаја	99,8	99,5	99,9	100,8	Mfr. of machinery and equipment n.e.c. 29
30 Произ. канцеларијских и рачунарских машина	132,3	99,4	153,5	155,4	Mfr. of office machinery and computers 30
31 Произ. других електричних машина и апарата	91,7	96,3	91,2	94,0	Mfr. of electrical machinery and apparatus n.e.c. 31
32 Произ. радио, ТВ и комуникационе опреме	98,9	100,6	97,8	99,3	Mfr. of radio, television and commun. equipment and apparatus 32
33 Произ. медицинских, прецизних и оптичких инструмената	91,3	100,0	85,8	83,8	Mfr. of medical, precision and optical instr., watches and clocks 33
34 Произ. моторних возила и приколица	101,5	100,3	105,9	107,5	Mfr. of motor vehicles, trailers and semi-trailers 34
35 Произ. осталих саоб. средстава	100,5	100,6	100,8	100,7	Mfr. of other transport equip. 35
36 Произ. намјештаја и сличних производа	85,1	100,0	85,3	87,5	Mfr. of furniture, manufact n.e.c. 36
37 Рециклажа	94,4	98,9	97,2	99,1	Recycling 37
E ПРОИЗ. И СНАБД. ЕЛ.ЕН., ГАСОМ, И ВОДОМ	100,6	100,6	101,2	100,9	ELECTRICITY, GAS AND WATER SUPPLY E
40 Произ. и снабд. ел. енергијом, гасом, паром и топлим водом	100,6	100,6	101,2	100,9	Electricity, gas and hot water supply 40

## 2. ШУМАРСТВО

## 2. FORESTRY

Подаци о производњи, продаји и залихама шумских сортимената добијени су на основу Мјесечног извјештаја о производњи шумских сортимената (ШУМ-22). Овим извјештајем су обухваћена сва предузећа из области шумарства која се баве сталном производњом шумских сортимената из шума у државној својини, без обзира да ли им је производња шумских сортимената претежна дјелатност. Од 2002. године подаци о производњи шумских сортимената прикупљају се према Номенклатури производа и услуга шумарства, а која је припремљена на основу Листе карактеристичних дјелатности шумарства коју је израдио Еуростат - Статистичка канцеларија Европске Комисије и објавио као саставни дио Приручника за економске рачуне пољопривреде и шумарства, крајем 1997. године.

Data on production, sale and stocks of forest assortments are based on the Monthly report on production of the forest assortments (ŠUM-22). This report includes all enterprises from the forestry sector producing forest assortments in state forests permanently, regardless if the production of forest assortments is their main activity. The production of forest assortments from the beginning of 2002 has been collected according to the Nomenclature of forestry products and services, which is in accordance with the List of characteristic activities of the forestry industry, prepared by Eurostat - Statistical Office of the European Communities, and published as an integral part of the Manual on Economic Accounts Agriculture and Forestry, at the end of 1997.

2.1. ПРОИЗВОДЊА, ПРОДАЈА И ЗАЛИХЕ ШУМСКИХ СОРТИМЕНАТА У ДРЖАВНИМ ШУМАМА  
у м<sup>3</sup>2.1. PRODUCTION, SALE AND STOCKS OF FOREST ASSORTMENTS IN STATE FORESTS  
in m<sup>3</sup>

	Производња <i>Production</i>				Продаја <i>Sale</i>				Залихе III <i>Stocks III</i>	
	III		I – III		III		I – III			
	2008	2009	2008	2009	2008	2009	2008	2009		
УКУПНО	141 125	163 626	418 031	307 003	128 079	111 797	319 228	192 816	293 416	TOTAL
ЧЕТИНАРИ	59 580	62 040	165 764	127 580	54 154	33 973	126 594	55 434	126 353	CONIFERS
Трупци четинара	48 370	50 572	136 909	106 646	45 116	27 644	105 449	45 674	96 007	Logs, coniferous
Рудничко дрво четинара	3 097	3 853	7 779	7 076	2 356	2 025	6 224	3 263	8 074	Pitprops, coniferous
Остало дуго дрво четинара <sup>1)</sup>	456	453	1 255	765	427	351	1 300	585	648	Other long coniferous wood <sup>1)</sup>
Просторно дрво четинара <sup>2)</sup>	7 299	7 085	18 889	13 008	5 897	3 914	12 689	5 865	21 586	Cord coniferous wood <sup>2)</sup>
Огрјевно дрво четинара	358	77	932	85	358	39	932	47	38	Coniferous firewood
Остало грубо обрађено дрво четинара <sup>4)</sup>	-	-	-	-	-	-	-	-	-	Other roughly worked coniferous wood <sup>4)</sup>
ЛИШЋАРИ	81 545	101 586	252 267	179 423	73 925	77 824	192 634	137 382	167 063	BROADLEAF
Трупци лишћара	32 353	35 890	98 238	62 750	32 001	30 216	82 893	54 967	41 813	Logs, broadleaf
Рудничко дрво лишћара	157	172	566	392	133	75	559	147	429	Pitprops, broadleaf
Остало дуго дрво лишћара <sup>1)</sup>	445	2 476	1 823	3 702	667	1 083	2 292	2 272	2 790	Other long broadleaf wood <sup>1)</sup>
Просторно дрво лишћара <sup>2)</sup>	6 037	9 271	18 523	15 332	5 514	7 572	15 813	13 267	13 155	Cord broadleaf wood <sup>2)</sup>
Огрјевно дрво лишћара <sup>3)</sup>	42 532	53 728	133 075	97 192	35 589	38 829	91 035	66 674	108 876	Broadleaf firewood <sup>3)</sup>
Остало грубо обрађено дрво лишћара <sup>4)</sup>	21	49	42	55	21	49	42	55	-	Other roughly worked broadleaf wood <sup>4)</sup>

<sup>1)</sup> Обухвата дрво погодно за мех. прераду, стубове за ЕЛ и ТТ и остало обло дрво.

<sup>2)</sup> Обухвата дрво за дрвене плоче, целулозно и танинско дрво погодно за хемијску прераду (обло и цијепано дрво).

<sup>3)</sup> Укључује и дрво за дрвени угаљ.

<sup>4)</sup> Укључује ситно техничко дрво, цијепане дрвене мотке и коље.

<sup>1)</sup> Including wood suitable for mechanical treatment, posts for electrical wires and TT, and other roundness wood.

<sup>2)</sup> Including wood for wooden plate, pulpwood and tannin wood suitable for chemical processing (roundness and chopped wood).

<sup>3)</sup> Including wood for wooden coal.

<sup>4)</sup> Including thin technical wood, split poles, and pickets.

Производња шумских сортимената у марту 2009. године у односу на март 2008. године је већа за 15,9 %.

*Production of forest assortments in March 2009, compared to March 2008, was 15.9 % higher.*

Продаја шумских сортимената у марту 2009. године у односу на март 2008. године је мања за 12,7 %.

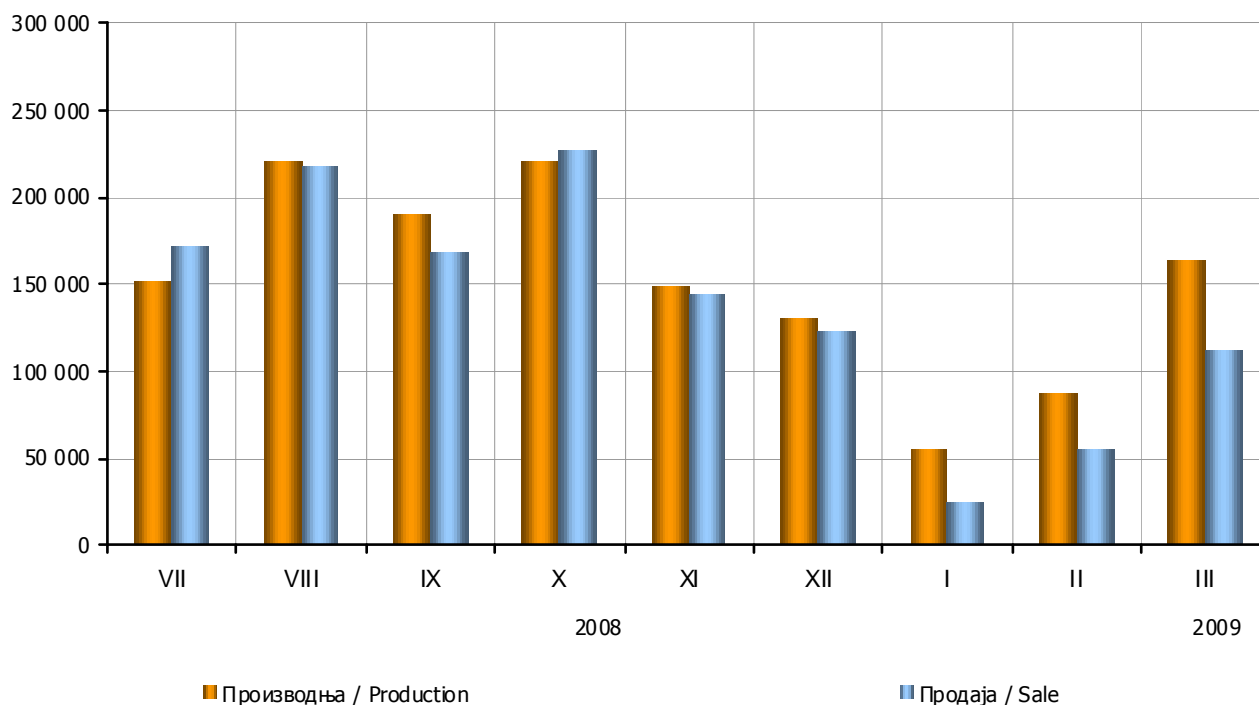
*Sale of forest assortments in March 2009, compared to March 2008, was 12.7 % lower.*

Производња шумских сортимената у периоду јануар – март 2009. у односу на исти период 2008. године је мања за 26,6 %.

*Production of forest assortments in period January - March 2009, compared to the same period of the previous year, was 26.6 % lower.*

Продаја шумских сортимената у периоду јануар – март 2009. у односу на исти период 2008. године је мања за 39,6 %.

*Sale of forest assortments in period January - March 2009, compared to the same period of the previous year, was 39.6% lower.*



Графика 2. Производња и продаја шумских сортимената по мјесецима у м³  
*Graph 2. Production and sale of forest assortments by month in m³*

**3. ГРАЂЕВИНАРСТВО****3. CONSTRUCTION**

Подаци о грађевинској активности прикупљају се путем Мјесечног извјештаја грађевинарства (ГРАЂ-21) од свих грађевинских предузећа и радних јединица које се баве грађевинском дјелатношћу, а налазе се у саставу неграђевинских предузећа.

Вриједност извршених радова изражена је у текућим цијенама и представља обрачунату вриједност извршених радова, а не вриједност наплаћених радова.

Извршени ефективни часови обухватају остварене часове у редовном и прековременом раду (без административних и инжењерско-техничких), без обзира да ли су плаћени по часу, норми или акорду.

Број радника на грађевинским радовима је стање последњег дана у извјештајном мјесецу, без обзира да ли се радници налазе на боловању, чекању, годишњем одмору и сл. Не укључују се радници ангажовани на административним и инжењерско-техничким пословима.

Data on construction activity are collected through the Monthly report of construction (GRAD-21), from all construction enterprises and work units which are in composition of non-construction enterprises.

Value of performed work is shown in current prices and presents accounted value of performed works, not the value of works for which payment was collected.

Performed effective hours include realized hours in regular and overtime work (administrative and engineer-technical excluded), regardless whether they are paid by hour, norm or chord.

Number of workers in construction works is the situation on the last day of the reporting month, regardless whether workers are on sick leave, waiting list, yearly vacation, etc. It does not include workers engaged in administrative and engineer-technical works.

**3.1. ГРАЂЕВИНСКА АКТИВНОСТ  $\varnothing$ 2008=100****3.1. CONSTRUCTION ACTIVITY  $\varnothing$ 2008=100**

	Индекси / Indices				
	III 2009 $\varnothing$ 2008	III 2009 II 2009	III 2009 III 2008	I-III 2009 I-III 2008	
Вриједност извршених радова	75,8	143,0	120,7	102,4	Value of work performed
Број радника на грађевинским радовима	96,1	114,8	99,7	97,0	Number of workers on construction work
Извршени ефективни часови на грађевинским радовима	92,9	125,6	100,2	91,9	Worked effective hours on construction work

Вриједност извршених радова у марту 2009. године у односу на претходни мјесец текуће године већа је за 43,0%, у односу на март 2008. године за 20,7%, док је у односу на просјечну вриједност извршених радова у 2008. години мања за 24,2%.

Вриједност извршених грађевинских радова у периоду јануар – март 2009. године у односу на исти период прошле године већа је за 2,4%.

Број радника на грађевинским радовима у марту 2009. године у односу на претходни мјесец текуће године већи је за 14,8%, док је у односу на март 2008. године мањи за 0,3% и у односу на просјечан број радника у 2008. години за 3,9%.

Извршени ефективни часови на грађевинским радовима у марту 2009. године у односу на претходни мјесец текуће године већи су за 25,6%, у односу на март 2008. године за 0,2%, док су у односу на просјечне извршене ефективне часове рада у 2008. години мањи за 7,1%.

The value of performed work done in March 2009, compared to February 2009, was 43.0% higher, compared to March 2008, 20.7% higher, and compared to average value of performed work in 2008, 24.2% lower.

The value of work performed in the period January - March 2009, compared to the same period of the last year, was 2.4% higher.

Number of workers on construction work in March 2009, compared to February 2009, was 14.8% higher, compared to March 2008, 0.3% lower and compared to average number of workers in 2008, 3.9% lower.

Performed effective hours on construction work in March 2009, compared to February 2009, were 25.6% higher, compared to March 2008, 0.2% higher, and compared to the average of performed effective work hours in 2008, 7.1% lower.

## 4. САОБРАЋАЈ, СКЛАДИШТЕЊЕ И КОМУНИКАЦИЈЕ

Подаци о друмском саобраћају прикупљају се Мјесечним извјештајем друмског саобраћаја (СА/М-11) од предузећа која се баве превозом путника и робе у унутрашњем и међународном превозу.

Није обухваћен превоз путника и робе који предузећа својим превозним средствима обављају за сопствене потребе.

Подаци о превезеним путницима и роби у жељезничком саобраћају добијени су на основу Мјесечног извјештаја жељезничког саобраћаја СЖ/М-11 који доставља "Жељезнице Републике Српске".

Подаци о поштанском и телекомуникационом саобраћају добијени су на основу мјесечних извјештаја ПТТ/М-11 и ПТТ/М-11а које достављају "Телекомуникације Републике Српске" и "Предузеће за поштански саобраћај Републике Српске".

## 4. TRANSPORT, STORAGE AND COMMUNICATIONS

The road transport data are collected by the Monthly report on road transport (SA/M-11), from transport companies performing transport of passengers and goods in domestic and international transport.

Transport of passengers and goods in enterprises for their own purpose is not included in transport activities.

Data on transported passengers and goods in the railway transport are compiled on the basis of the Monthly report SZ/M-11 submitted by the enterprise "Željeznice Republike Srpske", A.D.

Data on post and telecommunication services are produced on the basis of the Monthly reports PTT/M-11 and PTT/M-11a submitted by the enterprises "Telekomunikacije Republike Srpske", A.D. and "Preduzeće za poštanski saobraćaj Republike Srpske", A.D.

## 4.1. ДРУМСКИ И ГРАДСКО – ПРИГРАДСКИ САОБРАЋАЈ

## 4.1. ROAD AND MUNICIPAL TRANSPORT

	Индекси / Indices		
	III 2009 III 2008	I-III 2009 I-III 2008	
ТЕРЕТНИ САОБРАЋАЈ			GOODS TRANSPORT
Пређени километри возила	97,7	86,1	Freight transport means- kilometers covered
Превезено тона робе	89,9	76,5	Tons of goods transported
Тонски километри	86,3	81,6	Tons kilometers
ПУТНИЧКИ САОБРАЋАЈ			PASSENGER TRANSPORT
Пређени километри возила	104,1	99,7	Bus-kilometers covered
Превезени путници	87,1	78,6	Passengers transported
Путнички километри	74,6	76,9	Realized passenger-kilometers
ГРАДСКО - ПРИГРАДСКИ САОБРАЋАЈ			MUNICIPAL TRANSPORT
Пређени километри аутобуса	105,6	100,5	Bus-kilometers covered
Превезени путници	107,5	103,9	Passenger transported

## 4.2. ЖЕЉЕЗНИЧКИ САОБРАЋАЈ

## 4.2. RAILWAY TRANSPORT

	III		Индекс / Index	I-III		Индекс / Index	
	у хиљ. / in thous.			у хиљ. / in thous.			
	2008	2009	III 2009 III 2008	2008	2009	I-III 2009 I-III 2008	
ТЕРЕТНИ САОБРАЋАЈ							GOODS TRANSPORT
Превезено тона робе	460	280	60,9	1 205	642	53,3	Tons of goods transported
Тонски километри	35 021	22 870	65,3	83 461	49 235	59,0	Tons kilometers
ПУТНИЧКИ САОБРАЋАЈ							PASSENGER TRANSPORT
Превезени путници	69	46	66,7	185	116	62,7	Passenger transported
Путнички километри	3 700	3 048	82,4	9 690	7 619	78,6	Realized passenger-kilometers

## 4.3. ПТТ САОБРАЋАЈ

## 4.3. POST AND TELECOMMUNICATION SERVICES

	III		Индекс / Index	I-III		Индекс / Index	
	2008	2009	$\frac{III\ 2009}{III\ 2008}$	2008	2009	$\frac{I-III\ 2009}{I-III\ 2008}$	
Писмоносне пошиљке, хиљ. ком.	1 811	2 402	132,6	5 190	6 058	116,7	<i>Letter mails, in thous. p/st</i>
Пакетне пошиљке, ком.	7 399	7 450	100,7	22 778	21 238	93,2	<i>Parcel mails, p/st</i>
Телеграми							<i>Telegrams</i>
Број	4 470	859	19,2	13 661	2 356	17,2	<i>Number</i>
Импулси <sup>1)</sup>							<i>Impulses <sup>1)</sup></i>
Телефонски разговори							<i>Phone calls</i>
Импулси, у хиљ. <sup>2)</sup>							<i>Impulses, in thous. <sup>2)</sup></i>

<sup>1)</sup> Од 1.5.2005. године "Телекомуникације Републике Српске" нису у могућности да прикажу телеграме у импулсима.

<sup>2)</sup> Од 1.11.2005. године "Телекомуникације Републике Српске" телефонске разговоре у унутрашњем промету обрачунавају у секундама (дигиталне централе) и импулсима (аналогне централе).

<sup>1)</sup> From May 1<sup>st</sup>, 2005, "Telekomunikacije Republike Srpske" is not in the possibility to present telegrams in impulses.

<sup>2)</sup> From November 1<sup>st</sup>, 2005, "Telekomunikacije Republike Srpske" has calculated phone calls in inward traffic calculate in seconds (digital centrals) and impulses (analogue centrals).

У друском теретном саобраћају, у периоду јануар - март 2009. године у односу на исти период претходне године, пређени пут возила мањи је за 13,9%, обим превезене робе за 23,5%, а тонски километри за 18,4%.

У путничком саобраћају, у периоду јануар - март 2009. године у односу на исти период претходне године, пређени пут возила мањи је за 0,3%, број превезених путника мањи за 21,4%, а путнички километри мањи су за 23,1%.

У градско - приградском саобраћају, у периоду јануар - март 2009. године у односу на исти период претходне године, укупни пређени пут аутобуса већи је за 0,5%, а број превезених путника већи је за 3,9%.

У периоду јануар - март 2009. године, у односу на исти период претходне године, обим превезене робе жељезницом мањи је за 46,7%, а је број остварених тонских километара за 41,0%.

У периоду јануар - март 2009. године, у односу на исти период претходне године, превоз путника у жељезничком саобраћају мањи је за 37,3%, а број остварених путничких километара за 21,4%.

У периоду јануар - март 2009. године, у односу на исти период прошле године, број писмоносних пошиљки већи је за 16,7%, број пакетских пошиљки мањи је за 6,8%, а број телеграма за 82,8%.

*The work of freight road vehicles in the period January - March 2009, compared to the same period last year, measured by driven kilometers, was 13.9% lower, amount of transported goods was 23.5% lower, while ton-kilometers were 18.4% lower.*

*Within the road passenger transport activities in the period January - March 2009, in comparison with the same period last year, performed kilometers were 0.3% lower, the number of transported passengers was 21.4% lower, while performed passenger kilometers were 23.1% lower.*

*In the municipal transport, in the period January - March 2009, compared to the same period last year, driven bus-kilometers were 0.5% higher, while the number of transported passengers was 3.9% higher.*

*In the railway transport, amount of transported goods in the period January - March 2009, compared to the same period last year was 46.7% lower, while performed ton-kilometers were 41.0% lower.*

*In the period January - March 2009, compared to the same period last year, the number of transported passengers in the rail transport was 37.3% lower, while the driven passenger's kilometers were 21.4% lower.*

*In the period of January - March 2009, volume of post and telecommunication services, compared to the same period last year, was 16.7% higher for letters, and 6.8% lower for parcels. The number of telegrams was 82.8% lower.*

## 5. ПОЉОПРИВРЕДА

## 5. AGRICULTURE

Подаци који се објављују у овом прегледу добијени су на основу Мјесечног извјештаја промета производа на пијацама (ТРГ-13). Овим извјештајем обухвата се продаја коју врше индивидуални произвођачи на пијацама.

The data published in this overview are obtained on the basis of the Monthly report on turnover products at the markets (TRG-13). The sale done by individual agricultural producers at the markets is covered by this report.

## 5.1. ВРИЈЕДНОСТ ПРОДАТИХ ПРОИЗВОДА ПОЉОПРИВРЕДЕ НА ЗЕЛЕНИМ ПИЈАЦАМА ПРЕМА ГРУПАМА ПРОИЗВОДА У МАРТУ 2009. ГОДИНЕ

## 5.1. VALUE OF SALE PRODUCTS OF AGRICULTURE IN GREEN MARKETS IN MARCH 2009

	Вриједност у КМ Value in KM	Индекси вриједности Indices of value		
		III 2009 III 2008	III 2009 II 2009	
УКУПНО	1 753 380	107,9	130,4	TOTAL
Жита и производи од жита	71 694	78,4	138,7	Cereals and products of cereals
Гомољасто, корјенасто и луковичасто биље	122 545	84,1	111,4	Bulbous and root crops
Легуминозно плодовиито биље	119 516	122,8	118,9	Leguminous crops
Поврће	246 442	113,1	185,7	Vegetables
Воће	290 591	106,9	105,5	Fruits
Грожђе	15 160	95,4	131,7	Grapes
Прерађевине воћа	37 847	154,7	101,4	Product of fruits
Живина и јаја	215 705	112,1	156,1	Poultry and eggs
Млијеко и млијечни производи	376 322	125,6	133,2	Milk and dairy products
Вуна и перје	-	-	-	Wool and feathers
Мед	67 844	145,8	119,4	Honey
Риба	2 600	1485,7	211,3	Fish
Остали производи	187 114	84,3	127,8	Other products

## 5.2. ПРОДАЈА ОДАБРАНИХ ПРОИЗВОДА ПОЉОПРИВРЕДЕ НА ЗЕЛЕНИМ ПИЈАЦАМА У МАРТУ 2009. ГОДИНЕ

## 5.2. SALE OF SELECTED PRODUCTS OF AGRICULTURE IN GREEN MARKETS IN MARCH 2009

	Количина у kg Quantity in kg	Вриједност у КМ Value in KM	Просјечна цијена за kg Average price per kg	Индекси вриједности Indices of value		
				III 2009 III 2008	III 2009 II 2009	
Пшеница и раж	7 410	3 006	0,41	48,5	120,8	Wheat and rye
Кукуруз у зрну	74 432	22 591	0,30	54,9	106,3	Maize, grains
Пшенично брашно	12 389	17 394	1,40	133,5	254,2	Flour, wheat
Кукурузно брашно	16 497	23 722	1,44	107,8	154,6	Flour, maize
Кромпир	80 085	60 014	0,75	76,5	111,9	Potatoes
Црни лук	27 567	27 218	0,99	85,3	104,9	Onions
Бијели лук	9 165	35 312	3,85	99,8	115,9	Garlic
Пасуљ	26 036	119 516	4,59	122,7	118,9	Beans
Паприка свјежа	3 710	16 920	4,56	169,9	173,5	Papers
Парадајз	3 115	10 295	3,30	114,2	119,4	Tomato
Цвекла	16 559	47 916	2,89	162,8	288,6	Red beet
Спанаћ	15 070	35 336	2,34	134,7	240,8	Spinach
Купус (свјеж)	34 285	37 707	1,10	79,9	195,8	Cabbage
Мрква	18 370	32 821	1,79	95,1	127,8	Carrot
Јабукe	88 580	119 495	1,35	128,4	116,1	Apples
Крушке	10 405	30 419	2,92	101,5	132,2	Pears
Поморанџе и мандарине	20 000	37 533	1,88	92,8	110,1	Orange and tangerine
Ораси без љуске	4 569	54 981	12,03	76,8	88,5	Walnuts shelled
Заклана и очишћена кокош	22 538	123 465	5,48	113,2	218,2	Meat of hen
Јаја (конзумна), ком.	387 580	84 040	0,22	109,2	110,9	Eggs, units
Кајмак	6 764	92 040	13,61	157,3	105,1	Cream
Сир	31 003	195 098	6,29	115,0	139,2	Cheese
Мед	6 188	67 844	10,96	145,8	119,4	Honey

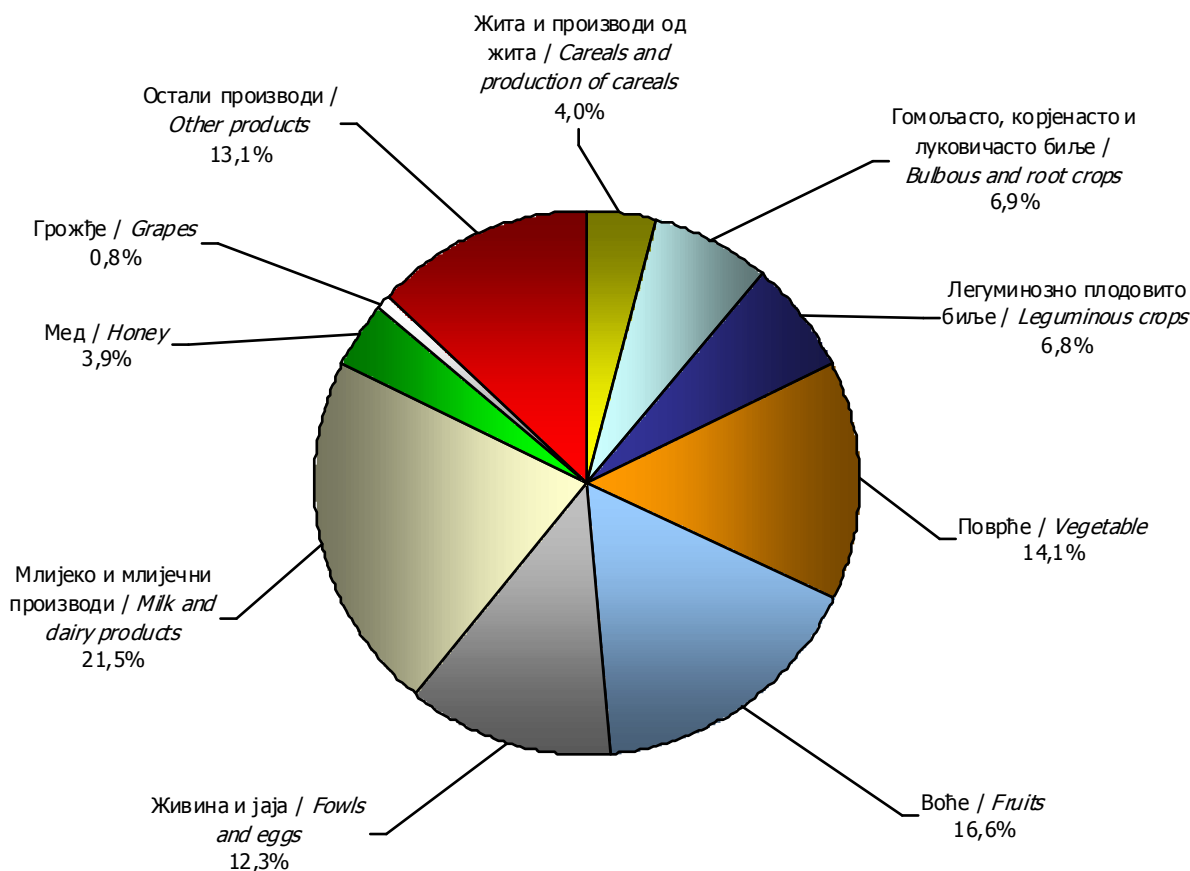


Вриједност продаје пољопривредних производа на пијацама у марту 2009. године износи 1 753 380 КМ, што у поређењу са истим мјесецем прошле године представља повећање од 128 044 КМ или за 7,9%. У поређењу са фебруаром 2009. године вриједност продаје пољопривредних производа на пијацама у марту 2009. године је већа за 408 986 КМ или 30,4%.

У структури укупне продаје пољопривредних производа на зеленим пијацама у марту 2009. године млијеко и млијечни производи учествују са 21,5%, воће са 16,6%, поврће са 14,1%, група остали производи са 13,1%, живина и јаја са 12,3%, гомољасто, корјенасто и луковичасто биље са 6,9%, легуминозно плодовито биље са 6,8%, жита и производи од жита са 4,0%, мед са 3,9% и грожђе са 0,8%.

*Value of sale of agricultural products on markets in March 2009 was 1 753 380 KM, which compared to the same month of the previous year, was 128 044 KM more or 7.9% higher. Compared to February 2009, value of sale of agriculture product on markets was, in March 2009, 408 986 KM more or 30.4% higher.*

*In March 2009, in total sale group of agricultural products on markets, milk and dairy products participated with 21.5%, fruit with 16.6%, vegetables with 14.1%, group of other products with 13.1%, poultry and eggs with 12.3%, bulbous and root crops plants with 6.9%, leguminous crops with 6.8%, cereals and cereal products with 4.0%, honey with 3.9%, and grapes with 0.8%.*



Графика 3. Структура укупне продаје пољопривредних производа на зеленим пијацама у марту 2009. године  
Graph 3. Total market sale group of agricultural products

**6. УНУТРАШЊА ТРГОВИНА**

Подаци дати у овом прегледу добијени су на основу „Мјесечног извјештаја трговине на мало“ (TRG-1).

Мјесечно истраживање трговине на мало проводи се методом узорка. Оквир за избор предузећа у узорак урађен је на основу завршних рачуна предузећа и података из редовних статистичких истраживања трговине.

Узорком су обухваћена сва велика и средња предузећа, а случајним узорком су изабрана мала предузећа.

Овим истраживањем нису обухваћени предузетници.

У овом истраживању под прометом се подразумијева вриједност укупно оствареног промета од продаје робе на мало, у дјелатностима из области 50 и 52, укључујући и порез на додатну вриједност (ПДВ).

Из области 50 и 52 искључени су подразреди 50200 и 50404, поправка моторних возила и поправка мотоцикала, као ни грана 527 - Оправка предмета за личну употребу и домаћинство.

**6. DOMESTIC TRADE**

*The data published in this review are obtained on the basis of the Monthly report of retail trade (TRG-1).*

*The Monthly survey of retail trade has been carried out by sample method. The sampling framework for choosing enterprise was made on the basis of financial reports of enterprises and data from regular statistical retail survey.*

*All large and medium-sized enterprises are covered by the sample, and small enterprises are chosen by the random sample.*

*The entrepreneurs are not covered in this survey.*

*In this survey turnover is considered to be the value of total retail trade turnover, in activities from division 50 and 52 including value added tax (VAT).*

*Subclasses 50200 and 50404, repair of motor vehicles and motorcycles are excluded from division 50 and 52, as well as group 527 – Repair of personal and household goods.*

## 6.1. ИНДЕКСИ ПРОМЕТА РОБЕ У ТРГОВИНИ НА МАЛО ПО ТРГОВИНСКИМ ПОДРАЗРЕДИМА

## 6.1. INDICES OF TURNOVER IN RETAIL TRADE BY SUBCLASSES OF TRADING ACTIVITIES

	Структура/ Structure % III 2009	III 2009 II 2009	
УКУПНО	100,0	133,0	TOTAL
Моторна возила	1,5	137,3	Motor vehicles
Дијелови и прибор за моторна возила	1,3	111,6	Motor vehicle parts and accessories
Мотоцикли, њихови дијелови и прибор	0,0	216,2	Motorcycles parts and accessories
Моторна горива и мазива	31,6	146,8	Automotive fuel
Трговина на мало у неспецијализованим продавницама, претежно хране, пића и дувана	20,7	118,5	Retail sale in non-specialized stores with food, beverages or tobacco predominating
Остала трговина на мало у неспецијализованим продавницама	11,8	113,6	Other retail sale in non-specialized stores
Воће и поврће	0,3	134,4	Fruit and vegetables
Месо и производи од меса	0,6	156,6	Meat and meat products
Риба, љускари и мекушци	0,1	249,3	Fish, crustaceans and mollusks
Хлеб, колачи и слаткиши	0,5	134,7	Bread, cakes, flour confectionery and sugar confectionery
Алкохолна и безалкохолна пића	6,6	121,5	Alcoholic and other beverages
Производи од дувана	1,4	313,1	Tobacco products
Остала трговина на мало храном, пићима и дуваном у специјализованим продавницама	1,4	116,4	Other retail sale of food, beverages and tobacco in specialized stores
Издавање и справљање лијекова по рецептури	3,8	111,4	Selling and making drugs in accordance with a prescription
Издавање и справљање лијекова од трава	-	-	Selling and making herbal drugs
Пољопривредне апотеке	2,5	208,7	Agricultural pharmacies
Медицински препарати и ортопедска помагала	0,2	151,1	Medical and orthopaedic goods
Козметички и тоалетни препарати	0,6	137,0	Cosmetic and toilet articles
Текстил	-	-	Textiles
Одјећа	1,2	117,3	Clothing
Обућа и предмети од коже	1,2	141,9	Footwear and leather goods
Намјештај	1,6	106,9	Furniture
Опрема за освјетљавање и предмети за домаћинство, д.н.	0,2	122,2	Lighting equipment and household articles n.e.c.
Електрични апарати за домаћинство, радио и телевизијски уређаји	1,6	100,5	Electrical household appliances and radio and television goods
Метална роба, боје и стакло	5,5	218,8	Hardware, paints and glass
Књиге, новине и писаћи материјал	0,8	108,7	Books, newspapers and stationery
Канцеларијска опрема и рачунари	-	54,0	Office equipment and computers
Сатови, накит, фотографска, оптичка и слична опрема	-	-	Watches, clocks, jewellery photographic, optical and similar equipment
Спортска опрема	0,2	115,3	Sports goods
Игре и играчке	0,1	131,1	Games and toys
Цвијеће	0,5	302,1	Flowers
Гориво за домаћинство	-	104,8	Household fuel
Остала трговина на мало у специјализованим продавницама	2,2	154,5	Other retail sale in specialized stores
Половна роба, у продавницама	-	-	Second-hand goods in stores
Трговина на мало у продавницама које поштом достављају наручену робу	-	-	Retail sale via mail order houses
Трговина на мало на тезгама и пијацама	-	-	Retail sale via stalls and markets
Остала трговина на мало изван продавница	-	-	Other non-store retail sale

Промет у трговини на мало у марту 2009. године у односу на фебруар исте године већи је за 33,0%.

Turnover in retail trade in March 2009 compared to the February of the same year is 33.0% higher.

## 7. СПОЉНА ТРГОВИНА

## 7. EXTERNAL TRADE

Извор података за статистику спољне трговине је Јединствена царинска декларација о извозу и увозу робе. Републички завод за статистику преузима податке, разврстане према јединственом идентификационом броју правних субјеката Републике Српске, од Управе за индиректно опорезивање БиХ и даље их статистички контролише и обрађује.

Source of data for external trade statistics is Single Administrative Document about export and import of goods. The Institute of Statistics takes over data sorted according to unique identification number of Republika Srpska enterprises from Indirect Taxation Agency of BiH and does further statistical control and processing.

7.1. УВОЗ И ИЗВОЗ ПРЕМА СЕКТОРИМА СТАНДАРДНЕ МЕЂУНАРОДНЕ ТРГОВИНСКЕ КЛАСИФИКАЦИЈЕ, МАРТ 2009. ГОДИНЕ  
у хиљадама КМ

7.1. EXPORT AND IMPORT ACCORDING TO STANDARD INTERNATIONAL TRADE CLASSIFICATION, MARCH 2009

in thousand KM

Сектори СМТК	Извоз / Export			Увоз / Import			Sections SITC
	2008	III 2009	III 2009 II 2009	2008	III 2009	III 2009 II 2009	
Храна и живе животиње	137 141	10 496	121,6	606 538	49 909	126,9	Food and live animals
Пића и дуван	7 299	1 102	218,9	145 037	11 186	122,3	Beverages and tobacco
Сирове материје нејестиве, осим горива	492 824	21 282	152,6	104 320	7 686	109,8	Inedible crude materials, except fuels
Минерална горива, мазива и сродни производи	165 423	41 221	103,1	583 788	50 052	90,4	Mineral fuels, lubricants and related products
Масти и воскови животињског или биљног поријекла	46	6	-	19 172	1 533	136,0	Animal and vegetable oils, fats and waxes
Хемијски производи	59 771	5 620	130,3	472 216	41 131	134,1	Chemical products
Индустријски производи, груписани по врсти сировина	497 802	26 692	101,3	1 050 588	46 940	101,7	Manufactured goods classified chiefly by material
Машине и транспортна средства / уређаји	167 156	12 924	88,5	744 298	50 560	117,0	Machinery and transport equipment
Разни индустријски производи	394 355	31 537	108,7	416 295	35 176	114,3	Miscellaneous manufactured goods
Производи и трансакције, неразврстани по категоријама	-	58	-	-	-	-	Commodities and transaction n.e.c.
УКУПНО	1 921 817	150 937	109,9	4 142 252	294 173	111,9	TOTAL

7.2 ИЗВОЗ И УВОЗ ПРЕМА КЛАСИФИКАЦИЈИ ДЈЕЛАТНОСТИ,  
МАРТ 2009. ГОДИНЕ7.2. EXPORT AND IMPORT ACCORDING TO CLASSIFICATION OF  
ACTIVITIES, MARCH 2009

у хиљадама КМ							in thousand KM
Подручја КД	Извоз / Export			Увоз / Import			Sections of NACE
	2008	III 2009	<u>III 2009</u> II 2009	2008	III 2009	<u>III 2009</u> II 2009	
Пољопривреда, лов и шумарство	46 289	4 329	157,8	218 775	22 172	131,2	Agriculture, hunting and forestry
Рибарство	6 339	837	248,1	1 270	65	1098,2	Fishing
Рударство	91 229	3 249	742,1	55 240	40 891	103,0	Mining
Прерађивачка индустрија	1 631 411	106 075	105,6	3 798 056	229 939	116,8	Manufacturing
Производња и снабдјевање електричном енергијом, гасом и водом	144 903	36 342	109,5	53 213	694	7,9	Electricity, gas and water supply
Пословање некретнинама, изнајмљивање и пословне дјелатности	-	8	-	8 102	97	176,6	Real estate, renting and business activities
Остале комуналне, друштвене и личне услужне дјелатности	1 646	98	58,1	7 595	316	58,1	Other public, social and personal service activities
Неразврстано	-	-	-	-	-	-	Unclassified
УКУПНО	1 921 817	150 937	109,9	4 142 252	294 173	111,9	TOTAL

## 7.3. ИЗВОЗ И УВОЗ ПРЕМА ХАРМОНИЗОВАНОМ СИСТЕМУ У МАРТУ 2009. ГОДИНЕ

## 7.3. EXPORT AND IMPORT ACCORDING TO HARMONIZED SYSTEM IN MARCH 2009

у хиљадама КМ		in thousand KM		
Глава	Извоз / Export	Увоз / Import	Chapter	
УКУПНО	150 937	294 173	Total	
01 Живе животиње	62	2 318	Live animals 01	
02 Месо и кланични производи за јело	138	670	Meat and edible meat offal 02	
03 Рибe и љускарe, мекушци и остали водени бескичмењаци	921	667	Fish and crustaceans, mollusks and other aquatic invertebrates 03	
04 Млијеко и други млијечни производи; живинска и птичија јаја; природни мед; јестиви производи животињског поријекла д.н.	2 970	1 727	Dairy produce; birds' eggs; natural honey; edible products of animal origin, not elsewhere specified or included 04	
05 Производи животињског поријекла д.н.	-	82	Products of animal origin, not elsewhere specified or included 05	
06 Живо дрвеће и друге биљке: луковице, коријење и сл.; сјечено цвијеће и украсно лишће	77	1 376	Live trees and other plants; bulbs, roots and the like; cut flowers and ornamental foliage 06	
07 Поврће, коријење и кртоле за јело	356	1 219	Edible vegetables and certain roots and tubers 07	
08 Воће за јело и орашасте плодови; коре агрума, диња и лубеница	509	883	Edible fruit and nuts; peel of citrus fruits or melons 08	
09 Кафа, чај, мате чај и зачини	3	4 143	Coffee, tea, maté and spices 09	
10 Житарице	12	10 740	Cereals 10	
11 Производи млинске индустрије; слад; скроб; инулин; глутен од пшенице	5	1 322	Products of the milling industry; malt; starches; inulin; wheat gluten 11	
12 Уљано сјемене и плодови; разно зрневље, сјеме и плодови; индустријско и љековито биље; слама и сточна храна	21	1 074	Oil seeds and oleaginous fruits; miscellaneous grains, seeds and fruit; industrial or medicinal plants; straw and fodder 12	
13 Шелак; гуме, смоле и остали биљни сокови и екстракти	-	15	Lac; gums, resins and other vegetable saps and extracts 13	
14 Биљни материјали за плетарство; биљни производи д.н.	-	4	Vegetable plaiting materials; vegetable products not elsewhere specified or included 14	
15 Масноће и уља животињског или биљног поријекла и производи њиховог разлагања; прерађене јестиве масноће; воскови животињског и биљног поријекла	6	2 118	Animal or vegetable fats and oils and their cleavage products; prepared edible fats; animal or vegetable waxes 15	
16 Преађевине од меса, риба, љускара, мекушаца или осталих водених бескичмењака	62	2 163	Preparations of meat, of fish or of crustaceans, mollusks or other aquatic invertebrates 16	
17 Шећер и производи од шећера	2 282	2 485	Sugars and sugar confectionery 17	
18 Какао и производи од какаа	87	3 895	Cocoa and cocoa preparations 18	
19 Производи на бази житарица, брашна, скроба или млијека; посластичарски производи	1 677	5 419	Preparations of cereals, flour, starch or milk; pastry cooks' products 19	
20 Производи од поврћа, воћа, орашастих плодова или осталих дијелова биља	880	1 028	Preparations of vegetables, fruit, nuts or other parts of plants 20	
21 Разни производи за исхрану	534	2 441	Miscellaneous edible preparations 21	
22 Пића, алкохоли и сирће	594	7 751	Beverages, spirits and vinegar 22	
23 Остаци и отпаци прехрамбене индустрије; припремљена храна за животиње	-	8 111	Residues and waste from the food industries; prepared animal fodder 23	
24 Дуван и производи замјене дувана	508	3 539	Tobacco and manufactured tobacco substitutes 24	
25 Со; сумпор; земља, камен; гипс; креч и цемент	423	1 068	Salt; sulphur; earths and stone; plastering materials, lime and cement 25	
26 Руде, згуре и пепели	2 585	16	Ores, slag and ash 26	
27 Минерална горива, минерална уља и производи њихове дестилације; битуменозне материје; минерални воскови	41 221	50 052	Mineral fuels, mineral oils and products of their distillation; bituminous substances; mineral waxes 27	

## 7.3. ИЗВОЗ И УВОЗ ПРЕМА ХАРМОНИЗОВАНОМ СИСТЕМУ У МАРТУ 2009. ГОДИНЕ - наставак

## 7.3. EXPORT AND IMPORT ACCORDING TO HARMONIZED SYSTEM IN MARCH 2009 - continued

у хиљадама КМ		in thousand KM		
Глава	Извоз Export	Увоз Import	Chapter	
28	4 413	5 172	Inorganic chemicals; organic or inorganic compounds of precious metals, of rare-earth metals, of radioactive elements or of isotopes	28
29	66	1 099	Organic chemicals	29
30	789	11 943	Pharmaceutical products	30
31	1 603	5 557	Fertilizers	31
32	44	1 639	Tanning or dyeing extracts; tannins and their derivatives; dyes, pigments and other coloring matter; paints and varnishes; putty and other mastics; inks	32
33	116	2 055	Essential oils and resinoids; perfumery, cosmetic or toilet preparations	33
34	2	833	Soap, organic surface-active agents, washing preparations, lubricating preparations, artificial waxes, prepared waxes, polishing or scouring preparations, candles and similar articles, modeling pastes, 'dental waxes' and dental preparations	34
35	21	491	Albuminoidal substances; modified starches; glues; enzymes	35
36	72	135	Explosives; pyrotechnic products; matches; pyrophoric alloys; certain combustible preparations	36
37	-	226	Photographic or cinematographic goods	37
38	2 160	5 558	Miscellaneous chemical products	38
39	2 087	9 193	Plastics and articles thereof	39
40	23	2 885	Rubber and articles thereof	40
41	469	3 629	Raw hides and skins (other than fur skins) and leather	41
42	95	455	Articles of leather; saddler and harness; travel goods, handbags and similar containers; articles of animal gut (other than silkworm gut)	42
43	-	2	Fur skins and artificial fur; manufactures thereof	43
44	14 261	3 282	Wood and articles of wood; wood charcoal	44
45	-	6	Cork and articles of cork	45
46	3	45	Manufactures of straw, of esparto or of other plaiting materials; basket ware and wickerwork	46
47	87	2 686	Pulp of wood or of other fibrous cellulose material; recovered (waste and scrap) paper or paperboard	47
48	5 768	5 085	Paper and paperboard; articles of paper pulp, of paper or of paperboard	48
49	144	1 830	Printed books, newspapers, pictures and other products of the printing industry; manuscripts, typescripts and plans	49
50	-	3	Silk	50
51	-	73	Wool, fine or coarse animal hair; horsehair yarn and woven fabric	51
52	1 305	2 866	Cotton	52
53	1	95	Other vegetable textile fibers; paper yarn and woven fabrics of paper yarn	53
54	33	1 345	Man-made filaments	54
55	182	987	Man-made staple fiber	55
56	36	603	Wadding, felt and non woven; special yarns; twine, cordage, ropes and cables and articles thereof	56
57	2	309	Carpets and other textile floor coverings	57
58	1	563	Special woven fabrics; tufted textile fabrics; lace; tapestries; trimmings; embroidery	58

## 7.3. ИЗВОЗ И УВОЗ ПРЕМА ХАРМОНИЗОВАНОМ СИСТЕМУ У МАРТУ 2009. ГОДИНЕ - наставак

## 7.3. EXPORT AND IMPORT ACCORDING TO HARMONIZED SYSTEM IN MARCH 2009 - continued

у хиљадама КМ		in thousand KM			
Глава	Извоз / Export	Увоз / Import	Chapter		
59	Текстилни материјали импрегнисани, премазани, превучени, прекривени или ламинирани; текстилни производи погодни за техничке сврхе	12	753	<i>Impregnated, coated, covered or laminated textile fabrics; textile articles of a kind suitable for industrial use</i>	59
60	Плетени или хеклани материјали	208	822	<i>Knitted or crocheted fabrics</i>	60
61	Одјећа и прибор за одјећу, плетени или кукичани	1 892	2 389	<i>Articles of apparel and clothing accessories, knitted or crocheted</i>	61
62	Одјећа и прибор за одјећу, осим плетених или кукичаних производа	5 157	4 104	<i>Articles of apparel and clothing accessories, not knitted or crocheted</i>	62
63	Остали готови текстилни производи; сетови; изношена дотрајала одјећа и дотрајали текстилни производи; крпе	2 547	596	<i>Other made-up textile articles; sets; worn clothing and worn textile articles; rags</i>	63
64	Обућа, камашне и слични производи; дијелови тих производа	14 004	10 224	<i>Footwear, gaiters and the like; parts of such articles</i>	64
65	Шешири, капе и остале покривке за главу и њихови дијелови	99	81	<i>Headgear and parts thereof</i>	65
66	Кишобрани, сунцобрани, штапови, штапови – столице, бичеви, корбачи и њихови дијелови	103	68	<i>Umbrellas, sun umbrellas, walking-sticks, seat-sticks, whips, riding-crops and parts thereof</i>	66
67	Препарирано перје и паперје и производи израђени од перја и паперја; вјештачко цвијеће; производи од људске косе	1	65	<i>Prepared feathers and down and articles made of feathers or of down; artificial flowers; articles of human hair</i>	67
68	Производи од камена, гипса, цемента, бетона, азбеста, лискуна и сличних материјала	119	1 272	<i>Articles of stone, plaster, cement, asbestos, mica or similar materials</i>	68
69	Керамички производи	65	2 554	<i>Ceramic products</i>	69
70	Стакло и производи од стакла	56	1 664	<i>Glass and glassware</i>	70
71	Природни и култивирани бисери, драго и полудраго камење, племенити метали, метали платирани племенитим металима и производи од њих; имитације накита; метални новац	58	86	<i>Natural or cultured pearls, precious or semi-precious stones, precious metals, metals clad with precious metal, and articles thereof; imitation jewellery; coin</i>	71
72	Гвожђе и челик	1 105	6 633	<i>Iron and steel</i>	72
73	Производи од гвожђа и челика	11 084	8 129	<i>Articles of iron or steel</i>	73
74	Бакар и производи од бакра	515	366	<i>Copper and articles thereof</i>	74
75	Никл и производи од никла	-	2	<i>Nickel and articles thereof</i>	75
76	Алуминијум и производи од алуминијума	920	2 095	<i>Aluminum and articles thereof</i>	76
78	Олово и производи од олова	342	5	<i>Lead and articles thereof</i>	78
79	Цинк и производи од цинка	30	16	<i>Zinc and articles thereof</i>	79
80	Калај и производи од калаја	11	-	<i>Tin and articles thereof</i>	80
81	Остали прости метали; кермети, производи од њих	-	5	<i>Other base metals; cermets; articles thereof</i>	81
82	Алати, ножарски производи и прибор за јело од простих метала; њихови дијелови од простих метала	1 386	784	<i>Tools, implements, cutlery, spoons and forks, of base metal; parts thereof of base metal</i>	82
83	Разни производи од простих метала	126	1 655	<i>Miscellaneous articles of base metal</i>	83
84	Нуклерани реактори, котлови, машине, апарати и механички уређаји; њихови дијелови	7 743	19 730	<i>Nuclear reactors, boilers, machinery and mechanical appliances; parts thereof</i>	84
85	Електричне машине и опрема и њихови дијелови; апарати за снимање или репродукцију звука; телевизијски апарати за снимање или репродукцију слике и звука и дијелови и прибор за те производе	5 007	16 639	<i>Electrical machinery and equipment and parts thereof; sound recorders and reproducers, television image and sound recorders and reproducers, and parts and accessories of such articles</i>	85
86	Шинска возила и њихови дијелови; жељезнички и трамвајски колосијечни склопови и прибор и њихови дијелови; механичка и електромеханичка сигнална опрема за саобраћај свих врста	88	18	<i>Railway or tramway locomotives, rolling-stock and parts thereof; railway or tramway track fixtures and fittings and parts thereof; mechanical (including electro-mechanical) traffic signaling equipment of all kinds</i>	86

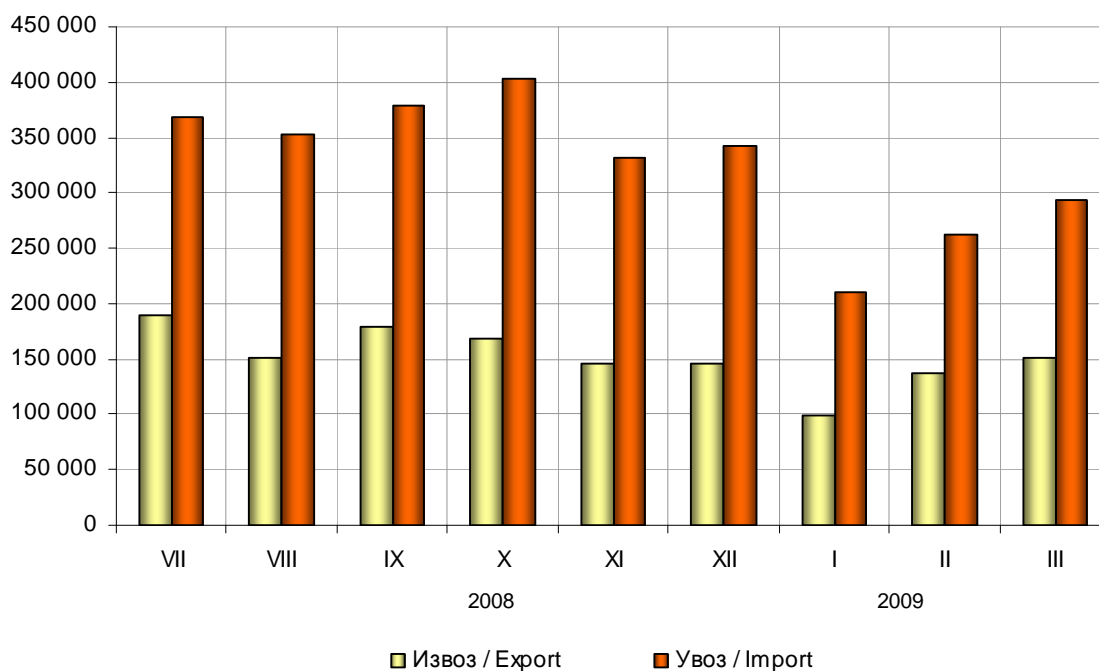


7.3. ИЗВОЗ И УВОЗ ПРЕМА ХАРМОНИЗОВАНОМ СИСТЕМУ У  
МАРТУ 2009. ГОДИНЕ - наставак6.3. EXPORT AND IMPORT ACCORDING TO HARMONIZED SYSTEM IN  
MARCH 2009 - continued

у хиљадама КМ			in thousand KM	
Глава	Извоз / Export	Увоз / Import	Chapter	
87 Возила, осим жељезничких или трамвајских шинских возила и њихови дијелови и прибор	521	14 845	<i>Vehicles other than railway or tramway rolling-stock, and parts and accessories thereof</i>	87
88 Ваздухоплови, космичке летилице и њихови дијелови	-	20	<i>Aircraft, spacecraft, and parts thereof</i>	88
89 Бродови, чамци и пловеће конструкције	21	89	<i>Ships, boats and floating structures</i>	89
90 Оптички, фотографски, кинематографски и мјерни инструменти, инструменти за испитивање тачности, медицински инструменти и апарати; њихови дијелови и прибор	599	5 499	<i>Optical, photographic, cinematographic, measuring, checking, precision, medical or surgical instruments and apparatus; parts and accessories thereof</i>	90
91 Часовници и њихови дијелови	261	187	<i>Clocks and watches and parts thereof</i>	91
92 Музички инструменти, дијелови и прибор за те производе	5	112	<i>Musical instruments; parts and accessories of such articles</i>	92
93 Оружје и муниција; њихови дијелови и прибор	-	13	<i>Arms and ammunition; parts and accessories thereof</i>	93
94 Намјештај; носачи мадраца; опрема за кревете и слични производи; лампе и друга свијетлећа тијела д.н.; освјетљени знаци, освјетљене плочице са именима и слично; монтажне зграде	6 298	3 987	<i>Furniture; bedding, mattresses, mattress supports, cushions and similar stuffed furnishings; lamps and lighting fittings, not elsewhere specified or included; illuminated signs, illuminated name-plates and the like; prefabricated buildings</i>	94
95 Играчке, реквизити за друштвене игре и спорт; њихови дијелови и прибор	822	1 052	<i>Toys, games and sports requisites; parts and accessories thereof</i>	95
96 Разни производи	17	637	<i>Miscellaneous manufactured articles</i>	96
97 Предмети умјетности, колекција и старина	-	1	<i>Works of art, collectors' pieces and antiques</i>	97
98 Нераспоређено	-	-	<i>Unclassified</i>	98

Укупан извоз Републике Српске у марту 2009. године износи 150 937 хиљада КМ, док је укупан увоз у истом периоду износио 294 173 хиљада КМ. Извоз је у марту 2009. године у односу на фебруар исте године повећан за 9,9%, а увоз је повећан за 11,9%.

The total export of Republika Srpska in March 2009 is 150 937 thousand of KM, while the import in the same period was 294 173 thousand of KM. Export in March 2009, comparing to February of the same year, was 9.9% higher and import was 11.9% higher.



Графика 4. Извоз и увоз по мјесецима у хиљадама КМ  
Graph 4. Export and import by month in thousand KM

**8. ТУРИЗАМ****8. TOURISM**

Подаци о доласцима и ноћењима туриста прикупљени су Мјесечним извјештајем о туристима и ноћењима (ТУ–11), којег достављају угоститељска предузећа и друге организације које пружају услуге смјештаја гостима.

Извори података за састављање извјештаја ТУ–11 су књиге гостију, које воде угоститељска предузећа и друге организације које пружају услуге смјештаја. Подацима је обухваћен број долазака и остварени број ноћења туриста, а не број туриста.

Туристом се сматра свако лице које путује у неко мјесто изван свог пребивалишта и проведе најмање једну ноћ у угоститељском или неком другом објекту за смјештај гостију, а мотиви боравка у угоститељском објекту могу бити: одмор, послови (конгреси, сајмови и изложбе, мисије међународних организација и сл.), здравље, учествовање у спортским догађајима и сл.

Земља припадности госта се одређује на основу држављанства из пасоша или друге одговарајуће путне исправе.

*Data on tourist arrivals and tourist nights were obtained by the Monthly report on tourists and nights (TU–11), provided by hotel and restaurant enterprises and other organizations that provide services of guests' accommodation.*

*The guests' books, conducted by the hotel and restaurant enterprises and other organizations providing accommodation to tourists, are the main source for writing report TU–11. This report covers a number of tourist arrivals and nights, but not number of tourists.*

*A tourist is any person traveling to a place other than that of his/her usual place of residence and spending at least one night in a hotel, restaurant or some other accommodation establishment, and whose main purpose of visit is one of the following: holiday, business (congresses, fairs and expositions, missions of international organizations etc.), health, participation in sports etc.*

*The guest's country is determined by nationality from passport or some other travel document.*

## 8.1. БРОЈ ДОЛАЗАКА У ТОКУ МЈЕСЕЦА

## 8.1. NUMBER OF TOURIST ARRIVALS DURING THE MONTH

	III					
	Укупно <i>Total</i>	Бањска мјеста <i>Spa resorts</i>	Планинска мјеста <i>Mountain resorts</i>	Остала тури- стичка мјеста <i>Other tourist resorts</i>	Остала мјеста <i>Other resorts</i>	
УКУПНО	18 329	1 750	3 852	11 315	1 412	TOTAL
ДОМАЋИ ТУРИСТИ	11 178	1 364	2 153	6 738	923	DOMESTIC TOURISTS
Република Српска	7 491	1 195	1 646	4 033	617	Republika Srpska
Федерација БиХ	3 454	166	481	2 537	270	Federation of BiH
Дистрикт Брчко	233	3	26	168	36	District of Brčko
СТРАНИ ТУРИСТИ	7 151	386	1 699	4 577	489	FOREIGN TOURISTS
Аустрија	181	14	3	153	11	Austria
Белгија	30	-	-	29	1	Belgium
Данска	14	-	-	10	4	Denmark
Финска	6	-	-	6	-	Finland
Француска	82	2	16	58	6	France
Грчка	30	1	1	24	4	Greece
Холандија	29	-	-	23	6	Netherlands
Ирска	14	-	-	14	-	Ireland
Италија	364	35	31	223	75	Italy
Луксембург	3	-	1	2	-	Luxembourg
Њемачка	225	12	5	181	27	Germany
Португалија	11	-	3	8	-	Portugal
Шпанија	25	-	-	24	1	Spain
Шведска	56	2	26	24	4	Sweden
Велика Британија	89	2	18	68	1	Great Britain
Исланд	3	-	-	3	-	Iceland
Норвешка	28	-	3	25	-	Norway
Швајцарска	32	-	-	28	4	Switzerland
Чешка	40	1	-	38	1	Czech Republic
Мађарска	75	-	3	69	3	Hungary
Пољска	30	-	1	24	5	Poland
Румунија	61	-	-	57	4	Romania
Словачка	28	7	-	21	-	Slovakia
Словенија	589	22	75	443	49	Slovenia
Албанија	6	-	-	6	-	Albania
Бугарска	21	-	3	18	-	Bulgaria
Хрватска	781	56	271	405	49	Croatia
Србија	3 548	206	1 072	2 078	192	Serbia
Црна Гора	234	4	128	83	19	Montenegro
БЈР Македонија	68	1	12	49	6	FYR of Macedonia
Руска Федерација	73	3	11	48	11	Russian Federation
Турска	22	2	1	19	-	Turkey
Остале европске земље	188	11	3	171	3	Other European countries
Израел	18	-	-	18	-	Israel
Јапан	21	-	-	21	-	Japan
Канада	26	1	10	14	1	Canada
Кина	2	-	-	2	-	China
САД	64	2	2	59	1	USA
Саудијска Арабија	-	-	-	-	-	Saudi Arabia
Аустралија	4	-	-	3	1	Australia
Нови Зеланд	-	-	-	-	-	New Zealand
Египат	-	-	-	-	-	Egypt
Иран	-	-	-	-	-	Iran
Остале ваневропске земље	30	2	-	28	-	Other non-European countries

## 8.2. БРОЈ ДОЛАЗАКА ОД ПОЧЕТКА ГОДИНЕ ДО КРАЈА МЈЕСЕЦА

## 8.2. NUMBER OF TOURIST ARRIVALS IN PERIOD

	I-III					
	Укупно <i>Total</i>	Бањска мјеста <i>Spa resorts</i>	Планинска мјеста <i>Mountain resorts</i>	Остала тури- стичка мјеста <i>Other tourist resorts</i>	Остала мјеста <i>Other resorts</i>	
УКУПНО	49 634	4 264	14 861	26 697	3 812	<i>TOTAL</i>
ДОМАЋИ ТУРИСТИ	27 599	3 088	6 569	15 559	2 383	<i>DOMESTIC TOURISTS</i>
Република Српска	18 600	2 727	5 002	9 290	1 581	<i>Republika Srpska</i>
Федерација БиХ	8 400	355	1 445	5 896	704	<i>Federation of BiH</i>
Дистрикт Брчко	599	6	122	373	98	<i>District of Brčko</i>
СТРАНИ ТУРИСТИ	22 035	1 176	8 292	11 138	1 429	<i>FOREIGN TOURISTS</i>
Аустрија	531	25	18	441	47	<i>Austria</i>
Белгија	81	-	3	77	1	<i>Belgium</i>
Данска	38	-	-	28	10	<i>Denmark</i>
Финска	6	-	-	6	-	<i>Finland</i>
Француска	206	5	40	144	17	<i>France</i>
Грчка	98	4	12	57	25	<i>Greece</i>
Холандија	128	10	22	85	11	<i>Netherlands</i>
Ирска	21	-	-	21	-	<i>Ireland</i>
Италија	916	88	84	557	187	<i>Italy</i>
Луксембург	9	-	6	3	-	<i>Luxembourg</i>
Њемачка	526	18	42	410	56	<i>Germany</i>
Португалија	20	1	4	15	-	<i>Portugal</i>
Шпанија	41	-	-	38	3	<i>Spain</i>
Шведска	119	2	46	65	6	<i>Sweden</i>
Велика Британија	281	5	123	140	13	<i>Great Britain</i>
Исланд	4	-	-	4	-	<i>Iceland</i>
Норвешка	75	-	13	59	3	<i>Norway</i>
Швајцарска	94	5	13	64	12	<i>Switzerland</i>
Чешка	134	1	44	81	8	<i>Czech Republic</i>
Мађарска	140	-	14	116	10	<i>Hungary</i>
Пољска	67	-	4	51	12	<i>Poland</i>
Румунија	107	3	-	88	16	<i>Romania</i>
Словачка	96	7	26	55	8	<i>Slovakia</i>
Словенија	1 876	101	356	1 273	146	<i>Slovenia</i>
Албанија	14	-	8	6	-	<i>Albania</i>
Бугарска	89	4	10	73	2	<i>Bulgaria</i>
Хрватска	2 771	130	1 314	1 152	175	<i>Croatia</i>
Србија	10 550	647	4 512	4 821	570	<i>Serbia</i>
Црна Гора	1 756	62	1 381	278	35	<i>Montenegro</i>
БЈР Македонија	222	9	53	148	12	<i>FYR of Macedonia</i>
Руска Федерација	163	6	40	92	25	<i>Russian Federation</i>
Турска	97	3	42	51	1	<i>Turkey</i>
Остале европске земље	396	33	14	343	6	<i>Other European countries</i>
Израел	37	-	-	37	-	<i>Israel</i>
Јапан	40	-	14	25	1	<i>Japan</i>
Канада	52	2	12	36	2	<i>Canada</i>
Кина	4	-	-	4	-	<i>China</i>
САД	161	3	9	141	8	<i>USA</i>
Саудијска Арабија	-	-	-	-	-	<i>Saudi Arabia</i>
Аустралија	26	-	13	12	1	<i>Australia</i>
Нови Зеланд	1	-	-	1	-	<i>New Zealand</i>
Египат	-	-	-	-	-	<i>Egypt</i>
Иран	-	-	-	-	-	<i>Iran</i>
Остале ваневропске земље	42	2	-	40	-	<i>Other non-European countries</i>

## 8.3. БРОЈ НОЋЕЊА У ТОКУ МЈЕСЕЦА

## 8.3. NUMBER OF TOURIST NIGHTS DURING THE MONTH

	III					
	Укупно <i>Total</i>	Бањска мјеста <i>Spa resorts</i>	Планинска мјеста <i>Mountain resorts</i>	Остала тури- стичка мјеста <i>Other tourist resorts</i>	Остала мјеста <i>Other resorts</i>	
УКУПНО	38 458	8 597	8 758	18 634	2 469	<i>TOTAL</i>
ДОМАЋИ ТУРИСТИ	24 241	7 244	4 959	10 580	1 458	<i>DOMESTIC TOURISTS</i>
Република Српска	18 376	6 883	3 966	6 469	1 058	<i>Republika Srpska</i>
Федерација БиХ	5 415	305	929	3 834	347	<i>Federation of BiH</i>
Дистрикт Брчко	450	56	64	277	53	<i>District of Brčko</i>
СТРАНИ ТУРИСТИ	14 217	1 353	3 799	8 054	1 011	<i>FOREIGN TOURISTS</i>
Аустрија	282	35	3	232	12	<i>Austria</i>
Белгија	101	-	-	100	1	<i>Belgium</i>
Данска	48	-	-	18	30	<i>Denmark</i>
Финска	16	-	-	16	-	<i>Finland</i>
Француска	128	2	17	97	12	<i>France</i>
Грчка	56	2	2	44	8	<i>Greece</i>
Холандија	61	-	-	52	9	<i>Netherlands</i>
Ирска	15	-	-	15	-	<i>Ireland</i>
Италија	933	190	55	449	239	<i>Italy</i>
Луксембург	6	-	1	5	-	<i>Luxembourg</i>
Њемачка	509	40	12	400	57	<i>Germany</i>
Португалија	47	-	4	43	-	<i>Portugal</i>
Шпанија	35	-	-	34	1	<i>Spain</i>
Шведска	86	2	26	54	4	<i>Sweden</i>
Велика Британија	236	10	20	205	1	<i>Great Britain</i>
Исланд	5	-	-	5	-	<i>Iceland</i>
Норвешка	40	-	3	37	-	<i>Norway</i>
Швајцарска	52	-	-	41	11	<i>Switzerland</i>
Чешка	71	4	-	66	1	<i>Czech Republic</i>
Мађарска	128	-	4	121	3	<i>Hungary</i>
Пољска	48	-	1	41	6	<i>Poland</i>
Румунија	182	-	-	175	7	<i>Romania</i>
Словачка	90	57	-	33	-	<i>Slovakia</i>
Словенија	1 069	38	211	747	73	<i>Slovenia</i>
Албанија	13	-	-	13	-	<i>Albania</i>
Бугарска	31	-	5	26	-	<i>Bulgaria</i>
Хрватска	1 414	260	417	680	57	<i>Croatia</i>
Србија	6 855	627	2 665	3 231	332	<i>Serbia</i>
Црна Гора	468	30	281	131	26	<i>Montenegro</i>
БЈР Македонија	171	2	23	129	17	<i>FYR of Macedonia</i>
Руска Федерација	268	6	16	159	87	<i>Russian Federation</i>
Турска	46	2	2	42	-	<i>Turkey</i>
Остале европске земље	367	14	9	330	14	<i>Other European countries</i>
Израел	29	-	-	29	-	<i>Israel</i>
Јапан	26	-	-	26	-	<i>Japan</i>
Канада	70	7	17	45	1	<i>Canada</i>
Кина	6	-	-	6	-	<i>China</i>
САД	123	22	5	95	1	<i>USA</i>
Саудијска Арабија	-	-	-	-	-	<i>Saudi Arabia</i>
Аустралија	15	-	-	14	1	<i>Australia</i>
Нови Зеланд	-	-	-	-	-	<i>New Zealand</i>
Египат	-	-	-	-	-	<i>Egypt</i>
Иран	-	-	-	-	-	<i>Iran</i>
Остале ваневропске земље	71	3	-	68	-	<i>Other non-European countries</i>

## 8.4. БРОЈ НОЋЕЊА ОД ПОЧЕТКА ГОДИНЕ ДО КРАЈА МЈЕСЕЦА

## 8.4. NUMBER OF TOURIST NIGHTS IN PERIOD

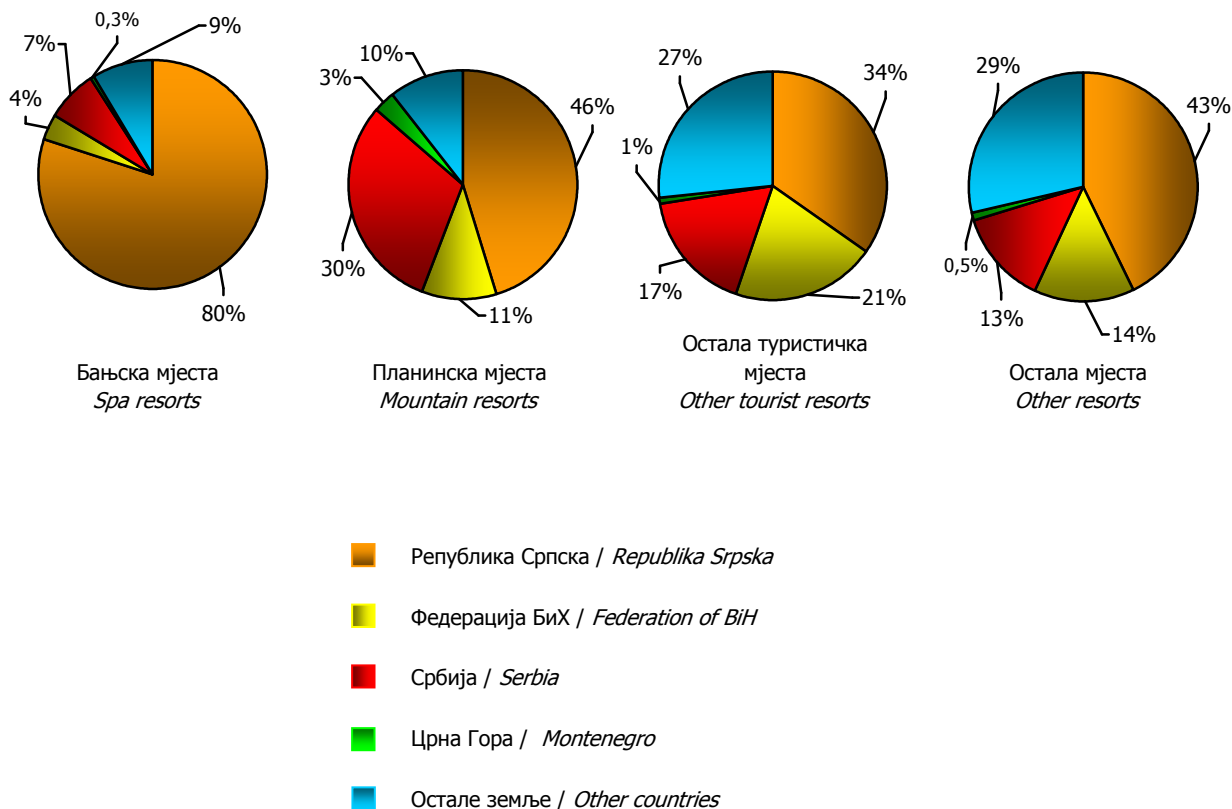
	I-III					
	Укупно <i>Total</i>	Бањска мјеста <i>Spa resorts</i>	Планинска мјеста <i>Mountain resorts</i>	Остала тури- стичка мјеста <i>Other tourist resorts</i>	Остала мјеста <i>Other resorts</i>	
УКУПНО	116 029	21 108	45 407	42 938	6 576	<i>TOTAL</i>
ДОМАЋИ ТУРИСТИ	62 688	16 840	18 555	23 542	3 751	<i>DOMESTIC TOURISTS</i>
Република Српска	47 905	16 129	14 761	14 413	2 602	<i>Republika Srpska</i>
Федерација БиХ	13 686	632	3 469	8 554	1 031	<i>Federation of BiH</i>
Дистрикт Брчко	1 097	79	325	575	118	<i>District of Brčko</i>
СТРАНИ ТУРИСТИ	53 341	4 268	26 852	19 396	2 825	<i>FOREIGN TOURISTS</i>
Аустрија	768	49	41	626	52	<i>Austria</i>
Белгија	268	-	23	244	1	<i>Belgium</i>
Данска	128	-	-	46	82	<i>Denmark</i>
Финска	16	-	-	16	-	<i>Finland</i>
Француска	366	5	72	261	28	<i>France</i>
Грчка	201	5	42	94	60	<i>Greece</i>
Холандија	344	10	110	204	20	<i>Netherlands</i>
Ирска	23	-	-	23	-	<i>Ireland</i>
Италија	2 186	380	210	1 032	564	<i>Italy</i>
Луксембург	14	-	8	6	-	<i>Luxembourg</i>
Њемачка	1 190	51	132	882	125	<i>Germany</i>
Португалија	76	1	5	70	-	<i>Portugal</i>
Шпанија	78	-	-	70	8	<i>Spain</i>
Шведска	199	2	49	140	8	<i>Sweden</i>
Велика Британија	926	15	463	433	15	<i>Great Britain</i>
Исланд	6	-	-	6	-	<i>Iceland</i>
Норвешка	120	-	13	104	3	<i>Norway</i>
Швајцарска	210	24	34	106	46	<i>Switzerland</i>
Чешка	234	4	74	148	8	<i>Czech Republic</i>
Мађарска	257	-	57	190	10	<i>Hungary</i>
Пољска	127	-	19	93	15	<i>Poland</i>
Румунија	336	7	-	287	42	<i>Romania</i>
Словачка	245	57	83	86	19	<i>Slovakia</i>
Словенија	3 769	256	1 140	2 100	273	<i>Slovenia</i>
Албанија	37	-	24	13	-	<i>Albania</i>
Бугарска	153	4	23	123	3	<i>Bulgaria</i>
Хрватска	5 581	697	2 928	1 744	212	<i>Croatia</i>
Србија	27 109	2 151	16 095	7 943	920	<i>Serbia</i>
Црна Гора	5 503	366	4 673	418	46	<i>Montenegro</i>
БЈР Македонија	469	20	102	318	29	<i>FYR of Macedonia</i>
Руска Федерација	591	24	133	228	206	<i>Russian Federation</i>
Турска	262	5	161	95	1	<i>Turkey</i>
Остале европске земље	764	82	57	608	17	<i>Other European countries</i>
Израел	74	-	-	74	-	<i>Israel</i>
Јапан	49	-	14	34	1	<i>Japan</i>
Канада	148	27	24	95	2	<i>Canada</i>
Кина	8	-	-	8	-	<i>China</i>
САД	336	23	12	293	8	<i>USA</i>
Саудијска Арабија	-	-	-	-	-	<i>Saudi Arabia</i>
Аустралија	56	-	31	24	1	<i>Australia</i>
Нови Зеланд	1	-	-	1	-	<i>New Zealand</i>
Египат	-	-	-	-	-	<i>Egypt</i>
Иран	-	-	-	-	-	<i>Iran</i>
Остале ваневропске земље	113	3	-	110	-	<i>Other non-European countries</i>

У марту ове године Република Српска је располагала са капацитетом од 3 825 соба, односно 8 094 лежаја.

*In March 2009, Republika Srpska disposed with capacity of 3 825 rooms and 8 094 beds.*

Остварено је 18 329 долазака, што је у односу на фебруар 2009. године више за 15,5%, и 38 458 ноћења, што је у односу на фебруар 2009. године више за 2,5%.

*18 329 arrivals were realised, which is 15.5% higher compared to the arrivals realized in February 2009, while 38 458 nights were realised, which is 2.5% higher, compared to February 2009.*



Графика 5. Ноћења по врсти туристичких мјеста и пребивалишту туриста у марту 2009. године  
*Graph 5. Nights by the type of tourist resorts and residence of tourist in March 2009*



## 9. ЦИЈЕНЕ

## МЕТОДОЛОШКА ОБЈАШЊЕЊА

## Дефиниција индекса потрошачких цијена

Индекс потрошачких цијена представља мјеру просјечне промјене цијена производа (роба и услуга) које резидентна домаћинства купују ради задовољења својих личних потреба.

Хармонизовани индекс потрошачких цијена је посебан вид индекса потрошачких цијена с тим што се код његовог израчунавања узимају у обзир привремена снижења цијена у складу са Регулацивом ЕУ број 2602/2000.

## Намјена

Индекс потрошачких цијена користи се као мјера инфлације, као индикатор за очување вриједности код уговора с индексним клаузулама, служи као дефлатор финалне потрошње домаћинства и користи се за упоређивање стопе инфлације с другим регионима.

## Обухват

Индекс потрошачких цијена у Републици Српској израчунава се на основу репрезентативне листе производа коју у 2008. години чине 624 производа. Сваког мјесеца прикупља се око 11 000 цијена по унапријед дефинисаном узорку продајних мјеста и градова.

- **Географски обухват:** цијене се прикупљају на шест локација (градова): Бања Лука, Бијељина, Добој, Источно Сарајево, Приједор и Требиње.

- **Обухват производа:** обухваћени су најважнији производи и услуге које купује резидентно становништво ради финалне потрошње. Обухват добара и услуга редовно се ревидира како би се очувала репрезентативност листе производа с обзиром на укусе потрошача и њихове навике у погледу куповине.

## Снимање цијена

Све цијене се прикупљају према утврђеном распореду обиласка продавница и тржница које су одређене као мјеста снимања и према јасно дефинисаним спецификацијама производа/услуге. Сниматељи на основу тих информација самостално бирају конкретан производ чију ће цијену снимати на одређеном продајном мјесту, у складу са критеријем најпродаванијег производа. Како би се осигурало да сниматељи из мјесеца у мјесец снимају цијене истих производа, те како би се могло пратити које производе сниматељи посматрају на терену, потребно је у упитник унијети све тражене карактеристике производа, те информације о евентуалним замјенама уколико их има. Такав начин снимања омогућује праћење промјене кретања цијена између два периода тј. праћење динамике.

За потребе индекса потрошачких цијена, снимање цијена се врши сљедећих дана у мјесецу:

- за пољопривредне производе који се продају на пијацама, цијене се прикупљају два пута мјесечно и то у првој и трећој седмици у мјесецу;
- за све остале производе цијене се у складу са важећим Европским регулативама прикупљају једном мјесечно (између 1. и 21. у мјесецу), с тим да се нужно одржава исти интервал између прикупљања.

## 9. PRICES

## METHODOLOGY

## Definition of Consumer Price Index

Consumer Price Index represents a measure of average price changes of products (goods and services) which consumers buy for their personal needs.

Harmonius Consumer Price Index is a unique index of consumer prices, and it is calculated by taking into account temporarily lowered prices, in accordance with the EU regulation No. 2602/2000.

## Purpose

Consumer Price Index is used as a measure of inflation, as an indicator of values of contracts with index clauses, it also serves as a deflator of final consumer purchasing power. It is also used in inflation comparison between regions.

## Sample

In Republika Srpska, Consumer Price Index calculation of CPI is based on the representative list of products, which in year 2008 consisted of 624 products. Each month 11 000 prices are collected in accordance with defined sample of retail stores and cities.

- **Geographic Sample:** prices are collected on six locations (cities): Banja Luka, Bijeljina, Doboј, Istočno Sarajevo, Prijedor and Trebinje.

- **Product Sample:** Sample is comprised of the most imported products and services which residents buy for their final spending needs. Sample of goods and services is regularly revised as there is need to have the representative list of products, which takes into account the consumer's choice and their shopping habits.

## Price Collection

All prices are collected in accordance with already defined schedule of stores to be visited and specifications of products/services. Based on gathered information, price collectors choose a specific product for which they will collect the price at the specific place, in accordance with the criteria of the most sold product. In order to ensure that the price collectors each month collect prices of the same products, and to enable allow for monitoring of which products price collectors collect, it is essential that price collectors write down needed characteristics of a product, as well as information on eventual substitutions if there are any. This method of price collection enables tracking price changes between two periods.

For the Consumer Price Index, price collection is handled on the following days in a month:

- for agricultural products which are found at public markets, prices are collected twice a month in the first and third week of each month;
- for all other products prices, in accordance with important EU regulations are collected once a month (between 1st and 21st of each month), while the same defined schedule and process of collecting these prices are strongly ensured and repeated.

## Пондери

Пондери који се примјењују за израчунавање индекса потрошачких цијена представљају структуру просјечне потрошње домаћинства, односно показују релативно учешће одабраних производа и услуга у укупној потрошњи.

Основни извор података за израду пондера за обрачун индекса потрошачких цијена је Анкета о потрошњи домаћинства. За израчунавање индекса потрошачких цијена од јануара 2008. године примјењују се пондери који се базирају на подацима из Анкете о потрошњи домаћинства из 2004. године. Пондери се сваке године коригују с кретањем цијена у претходној години.

## Класификација

За обрачун индекса потрошачких цијена користи се Класификација личне потрошње према намјени (Classification of Individual Consumption by Purpose - COICOP), која дијели производе и услуге на дванаест основних одјелака за које се израчунавају индекси.

## Агрегација

За индекс потрошачких цијена потребно је најприје израчунати елементарне индексе (индекс производа) и индексе репрезентативних ставки на нивоу градова. При томе се као мјера средње вриједности користи геометријска средина. Агрегатни индекси се након тога израчунавају кориштењем Ласперове формуле за пондерисану аритметичку средину почевши од најнижег нивоа индекса репрезентативне ставке до нивоа укупног индекса за Републику Српску. Референтна база за израчунавање индекса је 2005. година.

## Остале дефиниције

**Производ:** било која роба или услуга за личну потрошњу која се може купити, групни назив за робе и услуге.

**Репрезентативна ставка:** производ на најнижем нивоу агрегације за који се може процијенити пондер.

**Стопа промјене:** стопа промјене цијена у односу на одређени (референтни) период.

## Weights

*Weights which are used when calculating the Consumer Price Index represent structure of average consumer spending, in other words, they show representation of chosen products and services in total purchasing process.*

*The main source of data for calculating the weights for Consumer Price Index is the Household Budget Survey. For calculating the Consumer Price Index since January 2008 the weights used are the ones based on the Household Budget Survey from year 2004. Each year weights are adjusted in accordance with price fluctuations of the previous year.*

## Classification

*For calculating the Consumer Price Index it is also necessary to use classification of individual consumption (Classification of Individual Consumption by Purpose - COICOP), which divides products and services into twelve basic divisions for which indexes are calculated.*

## Aggregation

*For getting the Consumer Price Index first and foremost it is necessary to calculate the elementary indices (product indices) and indices of representative item in a geographic sample (at level of towns) as a geometric mean. Aggregate indices are then calculated using the Laspeyres formula for weighted arithmetic area, beginning with the lowest index of representative item to the level of total index for Republika Srpska. Basis of reference for calculating the index is year 2005.*

## Other definitions

**Product:** any kind of product or service for personal need which can be bought; group name for products and services.

**Representative item:** product on the lowest level of aggregation for which the weight can be assessed.

**Change of rate:** rate of change of prices in a specific period of time.

9.1. ИНДЕКСИ ПОТРОШАЧКИХ ЦИЈЕНА ПРЕМА КЛАСИФИКАЦИЈИ COICOP У МАРТУ 2009. ГОДИНЕ

9.1. CONSUMER PRICE INDICES ACCORDING TO COICOP IN MARCH 2009

COICOP	Назив	Структура Structure (%)	III 2009 II 2009	III 2009 XII 2008	III 2009 Ø 2008	III 2009 III 2008	IV 2008-III 2009 IV 2007-III 2008	I-III 2009 I-III 2008	III 2009 Ø 2005	Name	COICOP
00	Укупно	100,0	99,9	99,5	99,8	100,3	105,9	101,2	115,1	Total	00
01	Храна и безалкохолна пића	33,0	100,2	100,6	100,4	100,7	108,8	102,2	124,3	Food and non-alcoholic beverages	01
02	Алкохолна пића и дуван	3,5	100,2	100,9	101,6	102,3	101,6	102,2	102,0	Alcoholic beverages and tobacco	02
03	Одјећа и обућа	4,0	99,9	99,2	98,3	97,4	98,1	97,5	89,6	Clothing and footwear	03
04	Становање, вода, електрична енергија, плин и други енергенти	26,2	100,4	100,4	108,2	105,0	108,5	105,1	136,2	Housing, water, electricity, gas and other fuels	04
05	Најмештај, покућство и редовно одржавање	5,9	99,8	99,8	101,1	102,0	102,1	102,2	104,9	Furnishings, household equipment and routine maintenance of the house	05
06	Здравство	4,2	100,2	100,1	100,2	100,4	101,1	100,6	110,7	Health	06
07	Превоз	9,7	97,5	93,0	86,1	89,4	107,4	92,0	102,2	Transport	07
08	Комуникације	2,5	100,0	99,9	102,2	102,6	104,1	102,6	129,7	Communication	08
09	Рекреација и култура	3,1	100,5	101,0	102,5	103,9	104,2	104,5	111,8	Recreation and culture	09
10	Образовање	0,9	100,0	100,3	100,8	101,1	102,3	100,7	113,1	Education	10
11	Ресторани и хотели	1,9	100,3	100,8	103,4	105,6	105,3	105,7	112,5	Restaurants and hotels	11
12	Остала добра и услуге	5,1	100,3	101,5	102,8	103,9	103,3	104,1	107,5	Other goods and services	12

9.2. ХАРМОНИЗОВАНИ ИНДЕКСИ ПОТРОШАЧКИХ ЦИЈЕНА У МАРТУ 2009. ГОДИНЕ

9.2. HARMONIOUS CONSUMER PRICE INDICES IN MARCH 2009

COICOP	Назив	Структура Structure (%)	III 2009 II 2009	III 2009 XII 2008	III 2009 Ø 2008	III 2009 III 2008	IV 2008-III 2009 IV 2007-III 2008	I-III 2009 I-III 2008	III 2009 Ø 2005	Name	COICOP
00	Укупно	100,00	99,9	99,4	99,7	100,2	105,8	101,2	115,0	Total	00

9.3. ПРЕГЛЕД МЈЕСЕЧНИХ ИНДЕКСА ПОТРОШАЧКИХ ЦИЈЕНА (Ø 2005 = 100)

9.3. MONTHLY SERIES OF CONSUMER PRICE INDICES (Ø 2005 = 100)

Година	I	II	III	IV	V	VI	VII	VIII	IX	X	XI	XII	Year
2005	98,4	99,3	100,0	99,3	99,5	99,4	99,2	98,8	99,9	101,7	102,2	102,3	2005
2006	106,4	106,9	107,2	105,8	106,7	106,3	105,6	105,5	105,7	107,0	106,8	107,0	2006
2007	107,1	107,4	107,5	106,1	106,3	106,1	105,7	106,2	106,9	109,8	110,7	111,6	2007
2008	113,3	113,7	114,8	114,0	114,9	116,0	116,0	116,2	116,2	117,0	116,3	115,7	2008
2009	115,6	115,3	115,1										2009

1) Подаци нису директно упоредиви с индексом цијена на мало, обзиром да је корпа производа и услуга који чине индекс потрошачких цијена значајно проширена као и структура која се заснива на подацима из Анкете о потрошњи домаћинстава из 2004. године

*Data is not directly compared with the Retail Price Index, keeping in mind that the Basket of products and services which make up the Consumer Price Index is greatly bigger, and as is a structure which is based on data of Household Budget Survey about the consumer spending (consumption) of year 2004*

## 9.4. ПРЕГЛЕД МЈЕСЕЧНИХ ИНДЕКСА ПОТРОШАЧКИХ ЦИЈЕНА

## 9.4. MONTHLY SERIES OF CONSUMER PRICE INDICES

Година	I	II	III	IV	V	VI	VII	VIII	IX	X	XI	XII	Year
--------	---	----	-----	----	---	----	-----	------	----	---	----	-----	------

претходни мјесец = 100 / Previous month = 100

2005	101,7	100,9	100,8	99,2	100,2	100,0	99,7	99,7	101,1	101,8	100,4	100,1	2005
2006	104,0	100,5	100,3	98,7	100,8	99,6	99,4	99,9	100,2	101,2	99,8	100,2	2006
2007	100,1	100,3	100,1	98,7	100,2	99,8	99,6	100,4	100,6	102,7	100,9	100,8	2007
2008	101,5	100,3	100,9	99,3	100,8	100,9	100,0	100,2	100,0	100,7	99,4	99,4	2008
2009	99,9	99,7	99,9										

исти мјесец претходне године = 100 / The same month of previous year = 100

2005 <sup>2)</sup>	...	...	...	...	...	...	...	...	...	...	...	...	2005 <sup>2)</sup>
2006	108,1	107,7	107,1	106,6	107,2	106,8	106,5	106,8	105,8	105,2	104,6	104,6	2006
2007	100,7	100,5	100,3	100,3	99,7	99,9	100,1	100,6	101,1	102,6	103,6	104,3	2007
2008	105,8	105,8	106,7	107,4	108,0	109,3	109,7	109,4	108,7	106,6	105,1	103,6	2008
2009	102,0	101,4	100,3										

децембар претходне године = 100 / December of previous year = 100

2005	101,8	102,7	103,5	102,7	102,9	102,9	102,6	102,3	103,4	105,2	105,7	105,8	2005
2006	104,0	104,5	104,8	103,4	104,3	103,9	103,2	103,1	103,3	104,6	104,4	104,6	2006
2007	100,1	100,4	100,5	99,1	99,4	99,2	98,8	99,2	99,9	102,6	103,4	104,3	2007
2008	101,5	101,9	102,8	102,1	102,9	103,9	103,9	104,1	104,1	104,8	104,2	103,6	2008
2009	99,9	99,7	99,5										

2) Подаци за 2005. годину представљају почетну базу за израчунавање индекса потрошачких цијена

*The data from year 2005 represent initial base for calculation Consumer Price Index*

**Индекс потрошачких цијена**

Укупан индекс потрошачких цијена у Републици Српској у марту 2009. године, у односу на претходни мјесец нижи је за 0,1%.

Укупан индекс потрошачких цијена у односу на март 2008. године виши је за 0,3%.

Посматрано по одјелцима намјене потрошње (COICOP), у марту 2009. године, у односу на фебруар 2009. године, индекс одјелка рекреација и култура виши је за 0,5%, индекс одјелка становање виши је за 0,4%, индекс одјелка ресторани и хотели и индекс одјелка остала добра и услуге виши су за 0,3%, а индекс одјелка храна и безалкохолна пића, индекс одјелка алкохолна пића и дуван и индекс одјелка здравство виши су за 0,2%. Индекс одјелка комуникације и индекс одјелка образовање остали су непромјењени. Индекс одјелка превоз нижи је за 2,5%, индекс одјелка намјештај и покућство нижи је за 0,2%, а индекс одјелка одјећа и обућа за 0,1%.

**Хармонизовани индекс потрошачких цијена**

Мјерене помоћу хармонизованог индекса, потрошачке цијене у Републици Српској у марту 2009. године, у односу на фебруар 2009. године ниже су за 0,1%.

**Consumer Price Index**

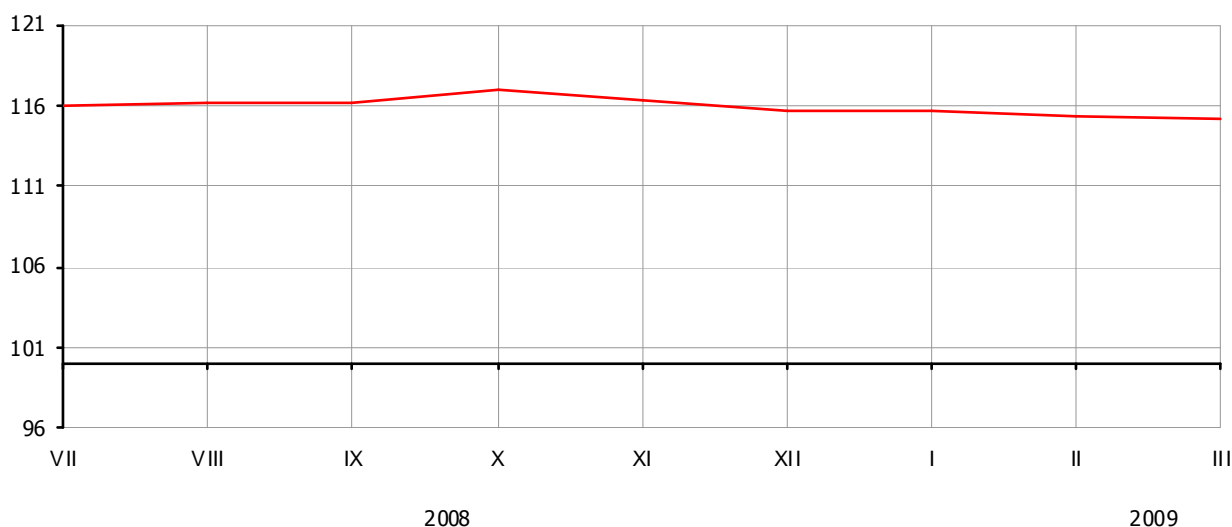
Total price index in Republika Srpska for March 2009, in comparison with the previous month, was 0.1% lower.

Total consumer price index, in comparison with March 2008, was 0.3% higher.

According to COICOP divisions for March 2009, in comparison with the previous month, the index of recreation and culture was 0.5% higher, the index of housing 0.4% higher, the index of restaurants and hotels 0.3% higher, the index of other goods and services 0.3% higher, the index of food and non-alcoholic beverages 0.2% higher, the index of alcoholic beverages and tobacco 0.2% higher and the index of health was 0.2% higher. The index of communication and the index of education remain the same. The index of transport was 2.5% lower, the index of furnishings and household equipment 0.2% lower, while the index of clothing and footwear was 0.1% lower.

**Harmonius Consumer Price Index**

Measured with the help of harmonious index, consumer prices in Republika Srpska in March 2009, compared to February 2009, were 0.1% lower.



Графика 6. Индекси потрошачких цијена према класификацији COICOP  $\varnothing 2005=100$   
 Graph 6. Consumer Price Index according COICOP  $\varnothing 2005=100$

## 9.5. ИНДЕКСИ ПОТРОШАЧКИХ ЦИЈЕНА Ø2005=100

## 9.5. CONSUMER PRICE INDICES Ø2005=100

	2006 2005	2007 2005	2008 2005	2009 март March	
Укупан индекс	106,40	107,62	115,32	115,1	Total Index
Хљеб и житарице	107,34	110,79	126,98	124,2	Bread and cereals
Месо	107,47	107,97	115,79	122,8	Meat
Риба	104,44	109,43	119,33	125,0	Fish
Млијеко, сир, јаја	107,30	112,88	131,85	127,7	Milk, cheese, eggs
Уља и масноће	118,45	125,67	174,18	151,7	Oils and fats
Воће	110,49	113,19	130,58	133,5	Fruit
Поврће	115,26	113,37	119,74	122,9	Vegetables
Шећер, џем, мед, чоколада и др. слаткиши	114,61	115,73	117,88	118,2	Sugar, jam, honey, chocolate and confectionery
Остали прехранбени производи	109,62	111,27	117,81	120,3	Other food products
Безалкохолна пића	105,22	109,06	113,22	116,8	Non-alcoholic beverages
Минерална вода, безалкохолна пића, воћни и сокови базирани на поврћу	102,03	101,19	107,15	108,4	Mineral water, soft drinks, fruit and vegetable juice
Алкохолна пића	102,16	102,94	105,32	106,9	Alcoholic beverages
Вино	102,03	102,28	106,83	112,8	Wine
Пиво	97,67	97,17	99,81	104,1	Beer
Дуван	99,31	99,26	99,26	99,3	Tobacco
Материјал за одјећу	98,67	96,74	96,87	98,3	Clothing materials
Одјећа	98,06	95,67	94,17	92,2	Garments
Остали одјевни предмети и додаци одјећи	96,99	96,44	96,86	97,4	Other articles of clothing and clothing accessories
Чишћење, поправка и изнајмљивање одјеће	101,48	101,09	103,48	106,7	Cleaning, repair and hire of clothing
Обућа	91,54	85,49	82,81	81,2	Footwear
Поправак и изнајмљивање обуће	105,87	107,44	108,88	112,1	Repair and hire of footwear
Ренте станара	97,91	97,21	98,51	100,3	Actual rentals for housing
Материјал за одржавање и поправка стамбене јединице	106,54	109,63	114,01	115,7	Materials for the maintenance and repair of the dwelling
Услуге одржавања и поправка стамбене јединице	105,36	103,42	106,31	109,0	Services for the maintenance and repair of the dwelling
Снабдјевање водом	133,43	151,05	170,70	176,7	Water supply
Одвоз смећа	118,35	118,62	125,52	135,4	Refuse collection
Канализација	138,67	152,40	175,50	182,3	Sewerage collection
Електрична енергија	111,61	112,77	124,67	140,9	Electricity
Плин	126,82	128,46	157,47	142,6	Gas
Течна горива*	103,94	105,9	113,56		Liquid fuels*
Чврста горива	117,14	122,65	132,41	143,1	Solid fuels
Топлотна енергија	137,43	138,37	147,39	149,0	Heat energy
Намјештај и опрема за кућу	98,38	99,11	100,59	100,9	Furniture and furnishings
Теписи и др. подне простирке	97,39	95,43	94,32	94,3	Carpets and other floor coverings
Текстилни производи за домаћинство	101,53	101,48	101,71	102,0	Household textiles
Већи апарати за домаћинство (електрични или не)	98,53	97,67	99,19	99,5	Major household appliances whether electric or not
Мањи електрични апарати за домаћинство	100,22	98,51	99,35	98,9	Small electric household appliances
Поправак апарата за домаћинство	112,43	114,36	121,81	128,9	Repair of household appliances
Стаклено и столно посудје и др. прибор за домаћинство	96,95	97,31	98,02	98,7	Glassware, tableware and household utensils
Већи алати и опрема за кућу и врт	106,04	106,41	106,31	106,4	Major tools and equipment for house and garden
Мали апарати и разни додаци	106,81	109,20	109,72	107,2	Small tools and miscellaneous accessories
Производи за чишћење и одржавање куће	102,93	103,13	106,09	108,9	Non-durable household goods
Кућне услуге	100,00	100,00	100,00	100,0	Domestic services
Фармацеутски производи	114,54	115,85	118,35	118,2	Pharmaceutical products
Остали медицински производи	118,67	125,10	130,42	130,6	Other medical products
Медицинске услуге	86,99	87,19	87,19	88,9	Medical services
Стоматолошке услуге	105,47	107,36	110,37	114,0	Dental services
Болничке услуге	101,82	104,94	105,09	105,1	Hospital service
Аутомобили	100,34	99,25	99,22	94,4	Motor cars
Мотоцикли	109,68	109,82	109,82	109,8	Motor cycles
Бицикли	96,07	93,65	94,93	96,0	Bicycles
Резервни дијелови и прибор за аутомобиле	99,95	101,50	108,94	109,8	Spare parts and accessories
Горива и мазива	107,05	106,19	122,20	89,6	Fuels and lubricants

9.5. ИНДЕКСИ ПОТРОШАЧКИХ ЦИЈЕНА  $\varnothing 2005=100$  - наставак9.5. CONSUMER PRICE INDICES  $\varnothing 2005=100$  - continued

	2006 2005	2007 2005	2008 2005	2009 март March	
Одржавање и поправка моторних возила	103,86	105,19	108,49	118,6	Maintenance and repair of personal transport equipment
Остале услуге везане за моторна возила	102,66	103,85	132,89	132,9	Other services in respect of personal transport equipment
Превоз жељезницом	102,92	120,67	123,82	158,5	Passenger transport by railway
Цестовни превоз	111,22	111,66	134,99	134,5	Passenger transport by road
Превоз авионом	112,41	120,77	135,47	141,1	Passenger transport by air
Поштанске услуге	107,31	107,90	107,90	107,9	Postal services
Телефонски и телефакс уређаји	85,58	78,99	73,60	68,2	Telephone and telefax equipment
Телефонске и телефакс услуге	120,11	123,15	129,62	132,8	Telephone and telefax services
Опрема за пријем, снимање и репродукцију звука	95,36	92,79	90,43	89,1	Equipment for the reception, recording and reproduction of sound
Фотографска и кинематографска опрема и оптички инструменти	93,97	85,94	80,53	77,5	Photographic and cinematographic equipment and optical instruments
Опрема за обраду података	98,53	94,44	91,75	89,6	Information processing equipment
Медији за снимање	94,73	92,23	89,79	90,3	Recording media
Поправак аудио визуелне, фотографске опреме и опреме за обраду података	100,60	100,75	106,75	112,1	Repair of audio-visual, photographic and information processing equipment
Већа трајна добра за рекреацију на затвореном, укључујући и музичке инструменте	100,29	99,44	98,56	97,7	Major durables for indoor recreation, including musical instruments
Игре, играчке и хобији	97,25	97,54	98,08	98,6	Games, toys and hobbies
Опрема за спорт, камповање и рекреацију на отвореном	96,90	96,16	93,07	90,1	Equipment for sport, camping and open-air recreation
Вртови, биљке и цвијеће	107,24	109,88	114,00	115,9	Gardens, plants and flowers
Кућни љубимци и др, производи за кућне љубимце	102,74	102,6	104,56	112,3	Pets and related products
Ветеринарске и остале услуге везане за кућне љубимце	108,33	102,51	105,90	108,0	Veterinary and other services for pets
Услуге за рекреацију и спорт	112,72	112,72	112,72	112,7	Recreational and sporting services
Услуге културе	99,85	100,31	106,18	109,8	Cultural services
Књиге	114,68	114,83	123,36	129,6	Books
Новине и часописи	121,70	122,44	122,44	124,0	Newspapers and periodicals
Остали штампани материјал	104,14	104,97	104,97	105,0	Miscellaneous printed matter
Материјал и прибор за цртање	104,52	100,94	101,29	102,6	Stationery and drawing materials
Предшколско и основно образовање	100,99	101,99	110,90	111,9	Pre-primary and primary education
Средњошколско образовање	100,92	108,46	112,29	112,3	Secondary education
Високо-школско и универзитетско образовање	104,20	105,28	101,05	100,5	Tertiary education
Образовање које се не дефинише према нивоу	116,31	120,18	123,38	129,1	Education not definable by level
Ресторани, кафићи, барови	103,76	104,73	111,10	115,6	Restaurants, cafes and the like
Кантине	100,00	100,00	100,00	100,0	Canteens
Услуге смјештаја	102,56	103,68	105,25	107,9	Accommodation services
Услуге личне хигијене	103,42	105,61	110,50	115,2	Hairdressing salons and personal grooming establishments
Електрични уредјаји и справе за личну хигијену	99,04	99,13	99,42	100,5	Elektrical appliances for personal care
Остали уређаји, справе и производи за личну хигијену	104,87	106,15	109,52	112,3	Other appliances, articles and products for personal care
Накит и сатови	105,5	109,39	120,35	126,3	Jewellery, clocks and watches
Остали лични предмети	97,84	97,11	96,75	96,3	Other personal effects
Осигурање	90,43	89,85	89,85	89,8	Insurance
Остале услуге	107,9	107,51	110,36	119,1	Other services

\*Није у узорку за 2009. годину

**10. СТАТИСТИКА РАДА****ПЛАТЕ ПО ЗАПОСЛЕНОМ**

Подаци су добијени на основу Мјесечног извјештаја о запосленим и платама запослених (РАД-1). Приказане су просјечне мјесечне бруто и нето плате по запосленом и њихово номинално кретање изражено индексима. Просјечне нето плате су исказане у конвертибилним маркама, а представљају количник укупно исплаћених нето плата и броја запослених на које се те исплате односе.

Плате запослених обухватају исплате за рад у пуном, краћем од пуног и дужем од пуног радног времена; исплате из средстава предузећа (организације - заједнице) за годишњи одмор, државне празнике, плаћено одсуство до 6 дана, плаћено одсуство за стручно образовање, за боловање до 120 дана и сл., исплате на терет других организација - заједница за вријеме проведено на војној вјежби, цивилној заштити, вршењу грађанских дужности и сл., исплате за раније мјесеце извршене у току извјештајног мјесеца, исплате по периодичном и годишњем обрачуну и по основу распореда добити, без обзира на који се период односе. Не обухватају се исплате запосленима које терете материјалне трошкове.

**10. LABOUR STATISTICS****WAGES BY EMPLOYEE**

Data were obtained on the basis of Monthly statistical report on employees and their wages (RAD-1). Presented are monthly averages of gross and net wages per employee as well as their nominal growth expressed in indices. Average net wages are expressed in KM, and they present the quotient between total paid net wages and number of employees concerned on which the wages are considered.

Wages of workers cover salaries for work in full, less than full and overtime work: payment from enterprise resources (organizations-communities) for annual leave, national holidays, paid leave up to 6 days, paid leave for vocational training, sick-leave up to 120 days, etc.; payment from the resources of the other organizations-communities for the time spent in military training, civil defense, civil duties etc.; payments for earlier months executed during the reporting month, payments by periodical and annual account, irrespective to which period they are related. Payments to workers from payments in debt of material costs, are not covered.

## Подручја/Sections

Пољопривреда, лов и шумарство	A	Agriculture, hunting and forestry
Рибарство	B	Fishing
Вађење руде и камена	C	Mining and quarrying
Прерађивачка индустрија	D	Manufacturing
Производња и снабдијевање електричном енергијом, гасом и водом	E	Electricity, gas and water supply
Грађевинарство	F	Construction
Трговина на велико и трговина на мало, оправка моторних возила, мотоцикала и предмета за личну употребу и домаћинство	G	Wholesale and retail trade, repair of motor vehicles, motorcycles and personal and household goods
Хотели и ресторани	H	Hotels and restaurants
Саобраћај, складиштење и везе	I	Transport, storage and communication
Финансијско посредовање	J	Financial intermediation
Активности у вези с некретнинама, изнајмљивање и пословне активности	K	Real estate, renting and business activities
Државна управа и одбрана, обавезно социјално осигурање	L	Public administration and defense, compulsory social security
Образовање	M	Education
Здравствени и социјални рад	N	Health and social work
Остале комуналне, друштвене и личне услужне активности	O	Other community, social and personal service activities



## 10.1. ПРОСЈЕЧНЕ ПЛАТЕ ЗАПОСЛЕНИХ ПО ПОДРУЧЈИМА У КМ

## 10.1. THE AVERAGE WAGES BY SECTION IN KM

Подручја	Бруто <i>Gross</i>		Нето <i>Net</i>		Sections
	II	III	II	III	
УКУПНО	1 244	1 193	813	781	TOTAL
A Пољопривреда, лов и шумарство	982	927	643	609	Agriculture, hunting and forestry A
B Рибарство	1 053	1 021	697	672	Fishing B
C Вађење руде и камена	1 475	1 317	966	856	Mining and quarrying C
D Прерађивачка индустрија	797	781	530	520	Manufacturing D
E Производња и снабдијевање електричном енергијом, гасом и водом	1 495	1 406	977	917	Electricity, gas and water supply E
F Грађевинарство	796	792	527	525	Construction F
G Трговина на велико и трговина на мало, оправка моторних возила, мотоцикала и предмета за личну употребу и домаћинство	838	810	555	536	Wholesale and retail trade, repair of motor vehicles, motorcycles and personal and household goods G
H Хотели и ресторани	701	704	470	474	Hotels and restaurants H
I Саобраћај, складиштење и везе	1 184	1 187	777	779	Transport, storage and communication I
J Финансијско посредовање	2 021	1 944	1 310	1 262	Financial intermediation J
K Активности у вези с некретнинама, изнајмљивање и пословне активности	982	952	648	631	Real estate, renting and business activities K
L Државна управа и одбрана, обавезно социјално осигурање	1 701	1 694	1 094	1 091	Public administration and defense, compulsory social security L
M Образовање	1 393	1 414	911	923	Education M
N Здравствени и социјални рад	1 814	1 559	1 179	1 017	Health and social work N
O Остале комуналне, друштвене и личне услужне активности	999	974	662	651	Other community, social and personal service activities O

## 10.2. ПРОСЈЕЧНЕ ПЛАТЕ ЗАПОСЛЕНИХ ЗА ПЕРИОД У КМ

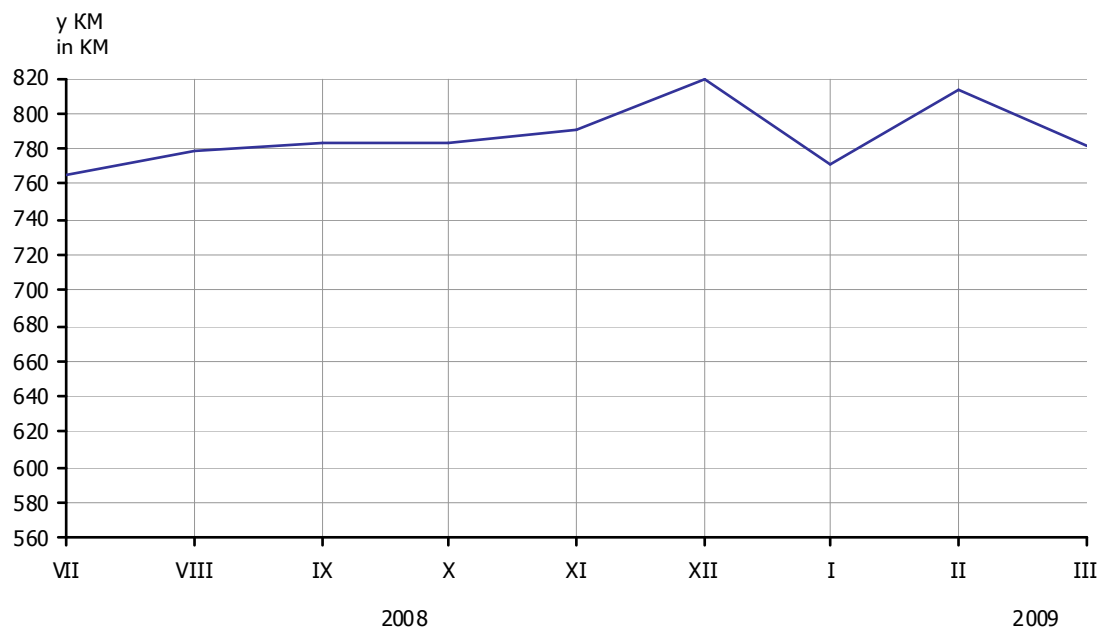
## 10.2. THE AVERAGE WAGES IN PERIOD IN KM

Подручја	Бруто <i>Gross</i>		Нето <i>Net</i>		Sections
	I-III		I-III		
УКУПНО	1 205		789		TOTAL
A Пољопривреда, лов и шумарство	963		633		Agriculture, hunting and forestry A
B Рибарство	1 012		668		Fishing B
C Вађење руде и камена	1 340		879		Mining and quarrying C
D Прерађивачка индустрија	780		519		Manufacturing D
E Производња и снабдијевање електричном енергијом, гасом и водом	1 422		931		Electricity, gas and water supply E
F Грађевинарство	810		541		Construction F
G Трговина на велико и трговина на мало, оправка моторних возила, мотоцикала и предмета за личну употребу и домаћинство	823		545		Wholesale and retail trade, repair of motor vehicles, motorcycles and personal and household goods G
H Хотели и ресторани	727		488		Hotels and restaurants H
I Саобраћај, складиштење и везе	1 117		734		Transport, storage and communication I
J Финансијско посредовање	1 948		1 267		Financial intermediation J
K Активности у вези с некретнинама, изнајмљивање и пословне активности	952		631		Real estate, renting and business activities K
L Државна управа и одбрана, обавезно социјално осигурање	1 683		1 085		Public administration and defense, compulsory social security L
M Образовање	1 380		904		Education M
N Здравствени и социјални рад	1 721		1 121		Health and social work N
O Остале комуналне, друштвене и личне услужне активности	977		650		Other community, social and personal service activities O

## 10.3. ИНДЕКСИ НОМИНАЛНИХ И РЕАЛНИХ НЕТО ПЛАТА

## 10.3. INDICES OF NOMINAL AND REAL NET WAGES

Подручја	Номинални <i>Nominal</i>		Реални <i>Real</i>		Sections
	III 2009 Ø 2008	III 2009 II 2009	III 2009 Ø 2008	III 2009 II 2009	
УКУПНО	103,5	96,0	103,7	96,1	TOTAL
A Пољопривреда, лов и шумарство	98,5	94,6	98,7	94,7	Agriculture, hunting and forestry A
B Рибарство	98,9	96,5	99,1	96,6	Fishing B
C Вађење руде и камена	100,8	88,7	101,0	88,8	Mining and quarrying C
D Прерађивачка индустрија	106,3	98,2	106,5	98,3	Manufacturing D
E Производња и снабдијевање електричном енергијом, гасом и водом	110,7	93,8	111,0	93,9	Electricity, gas and water supply E
F Грађевинарство	97,9	99,6	98,1	99,7	Construction F
G Трговина на велико и трговина на мало, оправка моторних возила, мотоцикала и предмета за личну употребу и домаћинство	106,0	96,6	106,2	96,7	Wholesale and retail trade, repair of motor vehicles, motorcycles and personal and household goods G
H Хотели и ресторани	103,6	100,7	103,8	100,8	Hotels and restaurants H
I Саобраћај, складиштење и везе	102,8	100,2	103,0	100,3	Transport, storage and communication I
J Финансијско посредовање	103,6	96,3	103,8	96,4	Financial intermediation J
K Активности у вези с некретнинама, изнајмљивање и пословне активности	98,8	97,4	99,0	97,5	Real estate, renting and business activities K
L Државна управа и одбрана, обавезно социјално осигурање	106,6	99,7	106,8	99,8	Public administration and defense, L compulsory social security
M Образовање	110,9	101,3	111,2	101,4	Education M
N Здравствени и социјални рад	91,7	86,3	91,9	86,3	Health and social work N
O Остале комуналне, друштвене и личне услугне активности	111,9	98,3	112,1	98,4	Other community, social and personal O service activities



Графика 7. Просјечне нето плате запослених по мјесецима  
 Graph 7. The average net wages by month

**Начелник Одјелјења за израду публикационих база података и статистичких публикација**  
**Head of Division for Creation of Publication Data Bases and Statistical Publications**

Владан Сибиновић  
*Vladan Sibinović*

**Дизајн / Design**

Никола Котроман  
*Nikola Kotroman*

**Редакциони одбор / Redactional Board**

Јелена Ђокић, Милка Михолјчић, Нада Јаковљевић, Биљана Ђукић, Богдана Радић  
*Jelena Đokić, Milka Miholjčić, Nada Jakovljević, Biljana Đukić, Bogdana Radić*

**Одговара / Person responsible**

Радмила Чичковић, директор  
*Radmila Čičković, director general*

Издаје и штампа: Републички завод за статистику,  
Бања Лука, Вељка Млађеновића 12д, Тел. 051/450-275,  
Преглед је објављен и на Интернету на адреси: <http://www.rzs.rs.ba>,  
е-mail: [stat@rzs.rs.ba](mailto:stat@rzs.rs.ba)  
Тираж: 60 примјерака  
*Published by: Republika Srpska Institute of Statistics,  
Banja Luka, Veljka Mladenovića 12d St., phone: 051/450-275,  
Review is available on the Internet at: <http://www.rzs.rs.ba>,  
e-mail: [stat@rzs.rs.ba](mailto:stat@rzs.rs.ba)  
Circulation: 60 copies*