

РЕПУБЛИКА СРПСКА
РЕПУБЛИЧКИ ЗАВОД ЗА СТАТИСТИКУ
REPUBLIKA SRPSKA
INSTITUTE OF STATISTICS

МЈЕСЕЧНИ СТАТИСТИЧКИ ПРЕГЛЕД MONTHLY STATISTICAL REVIEW

јануар
2009
January

БАЊА ЛУКА, МАРТ 2009.
BANJA LUKA, MARCH 2009

МЈЕСЕЧНИ СТАТИСТИЧКИ ПРЕГЛЕД / MONTHLY STATISTICAL REVIEW

Материјал припремили / *Material prepared by*

Статистика индустрије и рударства / *Industry and mining statistics*

Билјана Ђукић, начелница одјељења
biljana.djukic@rzs.rs.ba

Статистика шумарства / *Forestry statistics*

Синиша Ђеркета
sinisa.cerketa@rzs.rs.ba

Статистика грађевинарства / *Construction statistics*

Желимир Радишић
zellimir.radisic@rzs.rs.ba

Статистика саобраћаја, складиштења и комуникација / *Transport, storage and communications statistics*

Јелена Гламочика, начелница одјељења
jelena.glamocika@rzs.rs.ba

Статистика пољопривреде / *Agriculture statistics*

Лазо Шегрт
lazo.segrt@rzs.rs.ba

Статистика унутрашње трговине / *Domestic trade statistics*

Сања Стојчевић
sanja.stojcevic@rzs.rs.ba

Статистика спољне трговине / *External trade statistics*

Сања Стојчевић
sanja.stojcevic@rzs.rs.ba

Статистика туризма / *Tourism statistics*

Мирослав Илић
miroslav.ilic@rzs.rs.ba

Статистика цијена / *Price statistics*

Жељка Драшковић, начелница одјељења
zeljka.draskovic@rzs.rs.ba

Статистика рада / *Labour statistics*

Владимир Копривица
vladimir.koprivica@rzs.rs.ba

САДРЖАЈ	Страна / Page	CONTENTS
УВОД	5	INTRODUCTION
СТАТИСТИЧКИ ЗНАЦИ	5	STATISTICAL SYMBOLS
ОСНОВНИ ПОДАЦИ О РЕПУБЛИЦИ СРПСКОЈ	6	BASIC DATA ON REPUBLIKA SRPSKA
1. ИНДУСТРИЈА И РУДАРСТВО	7	1. INDUSTRY AND MINING
1.1. Индекси индустријске производње	8	1.1. Indices of industrial production
1.2. Индекси броја запослених у индустрији	10	1.2. Indices of number of employees in industry
2. ШУМАРСТВО	11	2. FORESTRY
2.1. Производња, продаја и залихе шумских сортимената у државним шумама	11	2.1. Production, sale and stocks of forest assortments in state forests
3. ГРАЂЕВИНАРСТВО	13	3. CONSTRUCTION
3.1. Грађевинска активност	13	3.1. Construction activity
4. САОБРАЋАЈ, СКЛАДИШТЕЊЕ И КОМУНИКАЦИЈЕ	14	4. TRANSPORT, STORAGE AND COMMUNICATIONS
4.1. Друмски и градско - приградски саобраћај	14	4.1. Road and municipal transport
4.2. Жељезнички саобраћај	14	4.2. Railway transport
4.3. ПТТ саобраћај	15	4.3. Post and telecommunication services
5. ПОЉОПРИВРЕДА	16	5. AGRICULTURE
5.1. Вриједност продатих производа пољопривреде на зеленим пијацима према групама производа	16	5.1. Value of sale products of agriculture in green markets
5.2. Продаја одабраних производа пољопривреде на зеленим пијацима	16	5.2. Sale of selected products of agriculture in green markets
6. УНУТРАШЊА ТРГОВИНА	18	6. DOMESTIC TRADE
6.1. Индекси промета робе у трговини на мало по трговинским подразредима	19	6.1. Indices of turnover in retail trade by subclasses of trading activities
7. СПОЉНА ТРГОВИНА	20	7. EXTERNAL TRADE
7.1. Увоз и извоз према секторима стандардне трговинске класификације	20	7.1. Export and import according to standard international trade classification
7.2. Увоз и извоз према класификацији дјелатности	21	7.2. Export and import according to classification of activities
7.3. Увоз и извоз према хармонизованом систему	22	7.3. Export and import according to harmonized system
8. ТУРИЗАМ	27	8. TOURISM
8.1. Број долазака у току мјесеца	28	8.1. Number of tourist arrivals during the month
8.2. Број ноћења у току мјесеца	29	8.2. Number of tourist nights during the month
9. ПОТРОШАЧКЕ ЦИЈЕНЕ	31	9. CONSUMER PRICES
9.1. Индекси потрошачких цијена према класификацији COICOP	33	9.1. Consumer Price Index according to COICOP
9.2. Хармонизовани индекси потрошачких цијена	33	9.2. Harmonious Consumer Price Index
9.3. Преглед мјесечних индекса потрошачких цијена	33	9.3. Monthly series of Consumer Price Index
9.4. Преглед мјесечних индекса потрошачких цијена	34	9.4. Monthly series of Consumer Price Index
9.5. Индекси потрошачких цијена	36	9.5. Consumer Price Indices
10. СТАТИСТИКА РАДА	38	10. LABOUR STATISTICS
10.1. Просјечне плате запослених по подручјима	39	10.1. The average wages by section
10.2. Индекси номиналних и реалних нето плата	39	10.2. Indices of nominal and real net wages

УВОД

Мјесечни статистички преглед је статистичка публикација Републичког завода за статистику која приказује службене статистичке податке, који се на мјесечном нивоу прикупљају према Статистичком програму.

Мјесечни подаци за текућу годину су претходни подаци тако да се могу појавити накнадне исправке.

Републички завод за статистику од 1. јануара 2001. године податке исказује према Класификацији дјелатности ("Службени гласник Републике Српске", број 4/97).

Класификација дјелатности је општи стандард упоредив са Међународном класификацијом дјелатности УН (ISIC - rev 3) и Класификацијом дјелатности ЕУ (NACE - rev 1).

Изражавамо захвалност свим сарадницима који су учествовали у изради ове публикације.

Републички завод за статистику ће бити захвалан на свим примједбама и сугестијама које би допринијеле побољшању публикације.

INTRODUCTION

Monthly Statistical Review is a statistical publication of Republika Srpska Institute of Statistics, presenting official statistical data, collected on the monthly level, according to the Statistical Programme.

The monthly data for current year are the previous data, so additional correction should be made.

From the beginning of 2001, data have been published according to the Classification of Activities (Official Gazette of the Republika Srpska No. 4/97).

The Classification of Activities is a common standard, comparable with both the International Standard Industrial Classification of All Economic Activities (ISIC Rev.3) and the Statistical Classification of Economic Activities in the European Community (NACE Rev.1).

We are thankful to all of our staff participating in creating this publication.

Republika Srpska Institute of Statistics will highly appreciate any remarks and suggestions that could improve the publication.

СТАТИСТИЧКИ ЗНАЦИ

- нема појаве
- ... не располаже се податком
- o податак је мањи од 0,5 од дате јединице мјере
- () непотпун, недовољно провјерен или процијењен податак
- * исправљен податак
- ∅ просјек
- ¹⁾ знак за напомену

STATISTICAL SYMBOLS

- no appearance
- ... data not available
- o value is less than 0.5 of the unit of measure being given
- () incomplete, not enough adjusted or estimated data
- * corrected data
- ∅ average
- ¹⁾ note sign

ОСНОВНИ ПОДАЦИ О РЕПУБЛИЦИ СРПСКОЈ

ПОВРШИНА (према Дејтонском споразуму)	24 857,2 km ²
СТАНОВНИШТВО	
процјена за 2003. годину	1 452 351 [#]
процјена за 2004. годину	1 449 897 [#]
процјена за 2005. годину	1 446 417 [#]
процјена за 2006. годину	1 443 709 [#]
процјена за 2007. годину	1 439 673 [#]
БРОЈ СТАНОВНИКА НА 1 km ²	57,9
БРОЈ НАСЕЉА	2 721 [*]
БРУТО ДОМАЋИ ПРОИЗВОД 2003. ГОДИНА - концепт SNA	4 429 863 000 KM
БРУТО ДОМАЋИ ПРОИЗВОД 2004. ГОДИНА - концепт SNA	5 008 464 000 KM
БРУТО ДОМАЋИ ПРОИЗВОД 2005. ГОДИНА - концепт SNA	5 616 861 000 KM
БРУТО ДОМАЋИ ПРОИЗВОД 2006. ГОДИНА - концепт SNA	6 498 792 000 KM

[#] Процјена броја становника је ревидирана на основу података виталне статистике од 2002. године.

BASIC DATA ON REPUBLIKA SRPSKA

<i>AREA (according to the Dayton peace agreement)</i>	<i>24 857,2 km²</i>
<i>POPULATION</i>	
<i>estimation for year 2003</i>	<i>1 452 351[#]</i>
<i>estimation for year 2004</i>	<i>1 449 897[#]</i>
<i>estimation for year 2005</i>	<i>1 446 417[#]</i>
<i>estimation for year 2006</i>	<i>1 443 709[#]</i>
<i>estimation for year 2007</i>	<i>1 439 673[#]</i>
<i>POPULATION PER 1 km²</i>	<i>57,9</i>
<i>NUMBER OF SETTLEMENTS</i>	<i>2 721[*]</i>
<i>GROSS DOMESTIC PRODUCT, YEAR 2003 (SNA CONCEPT)</i>	<i>4 429 863 000 KM</i>
<i>GROSS DOMESTIC PRODUCT, YEAR 2004 (SNA CONCEPT)</i>	<i>5 008 464 000 KM</i>
<i>GROSS DOMESTIC PRODUCT, YEAR 2005 (SNA CONCEPT)</i>	<i>5 616 861 000 KM</i>
<i>GROSS DOMESTIC PRODUCT, YEAR 2006 (SNA CONCEPT)</i>	<i>6 498 792 000 KM</i>

[#] Estimated number of population was revised on the basis of Vital statistics data from year 2002.

* Списак насељених мјеста, утврђен је кроз базу статистичких и пописних кругова Републике Српске, није коначан и сматра се прелиминарним до доношења Закона о територијалној организацији Републике Српске, које је у току.

The List of Settlements, established according to the database of Statistical and Enumeration Areas of Republika Srpska, is not final and is considered a preliminary one until the ongoing enacting of the Law on territorial organisation of Republika Srpska is finished.

1. ИНДУСТРИЈА И РУДАРСТВО

Подаци о индустријској производњи добијени су на основу мјесечног извјештаја индустрије (ИНД-1). Извјештај ИНД-1 подносе предузећа која су према Класификацији дјелатности разврстана у подручја: вађење руда и камена, прерађивачка индустрија и производња и снабдијевање електричном енергијом, гасом и водом. Подаци обухватају и резултат активности јединица које се баве индустријском производњом, а налазе се у саставу неиндустријских предузећа.

Индекси индустријске производње формирани су на бази хомогене производње. Производи су груписани у одговарајуће области полазећи од шифре производа без обзира на претежну дјелатност предузећа у коме су произведени.

Мјесечни индекси изражавају стварно постигнуту готову производњу одређеног мјесеца из које нису елиминисане сезонске и мјесечне варијације проузроковане различитим бројем радних дана.

Индустријске области - шифре и називи

Вађење каменог и мрког угља, лигнита и тресета	10
Вађење руда метала	13
Вађење осталих руда и камена	14
Производња прехранбених производа и пића	15
Производња дуванских производа	16
Производња текстилних предива и тканина	17
Производња одјевних предмета, дорада и бојење крзна	18
Производња коже и предмета од коже и обуће	19
Прерада и производи од дрвета и плуте	20
Производња целулозе, папира и производа од папира	21
Издавачка дјел., штампање и репродукција снимљених медија	22
Производња кокса и деривата нафте	23
Производња хемикалија и хемијских производа	24
Производња производа од гуме и пластике	25
Производња производа од осталих минерала	26
Производња основних метала	27
Производња металних производа, осим машина	28
Производња осталих машина и уређаја	29
Производња канцеларијских и рачунарских машина	30
Производња других електричних машина и апарата	31
Производња радио, ТВ и комуникационе опреме	32
Производња медицинских, прецизних и оптичких инст.	33
Производња моторних возила и приколица	34
Производња осталих саобраћајних средстава	35
Производња намјештаја и сличних производа	36
Рециклажа	37
Произ. и снабд. ел. енергијом, гасом, паром и топлим водом	40

1. INDUSTRY AND MINING

Data on industrial production were provided by the Monthly report of industry (IND-1). The report IND-1 is presented by enterprises which are, according to The Classification of activities classified in these sections: Mining and quarrying, Manufacturing and Electricity, gas and water supply. The result of activities of all units working in industry production, that are a part of non-industrial enterprises, is also covered by these data.

The indices of industrial production are formed on the basis of the homogenous production. Products are grouped into suitable divisions by the product code, irrespective of the principal activity of enterprise where they were produced.

Monthly indices present the real achieved production in a certain month where seasonal and monthly variations, caused by different number of working days, were not eliminated.

Divisions - codes and names

Mining of coal and lignite, extraction of peat
Mining of metal ores
Other mining and quarrying
Manufacture of food products and beverages
Manufacture of tobacco products
Manufacture of textiles
Manufacture of wearing apparel, dressing and dyeing of fur
Tanning and dressing of leather
Manufacture of wood
Manufacture of pulp, paper and paper products
Publishing, printing and reproduction of recorded media
Manufacture of coke and refined petroleum products
Manufacture of chemicals and chemical products
Manufacture of rubber and plastic products
Manufacture of other non-metallic mineral products
Manufacture of basic metals
Mfr. of fabricated metal products, except machinery and equipment
Manufacture of machinery and equipment n.e.c.
Manufacture of office machinery and computers
Manufacture of electrical machinery and apparatus n.e.c.
Mfr. of radio, television, and commun.equipment and apparatus
Manufacture of medical, precision and optical instruments
Manufacture of motor vehicles and trailers
Manufacture of other transport equipment
Manufacture of furniture, manufacturing n.e.c.
Recycling
Electricity, gas, steam and hot water supply

1.1. ИНДЕКСИ ИНДУСТРИЈСКЕ ПРОИЗВОДЊЕ Ø2008=100

1.1. INDICES OF INDUSTRIAL PRODUCTION Ø2008=100

	I 2009 Ø2008	I 2009 XII 2008	I 2009 I 2008	
ИНДУСТРИЈА УКУПНО	83,4	72,2	94,4	INDUSTRY TOTAL
C ВАЂЕЊЕ РУДА И КАМЕНА	57,2	73,3	73,2	MINING & QUARRYING C
10 Вађење каменог и мрког угља, лигнита и тресета	80,0	89,5	77,8	Mining of coal and lignite, 10 extraction of peat
13 Вађење руда метала	13,8	25,6	41,1	Mining of metal ores 13
14 Вађење осталих руда и камена	6,6	11,6	32,5	Other mining and quarrying 14
D ПРЕРАЂИВАЧКА ИНДУСТРИЈА	73,7	59,4	92,9	MANUFACTURING D
15 Произ. прехрам. произ. и пића	76,2	65,4	89,1	Mfr. of food prod. and beverages 15
16 Произ. дуванских производа	112,2	99,4	47,9	Mfr. of tobacco products 16
17 Произ. текст. предива и тканина	95,5	88,0	112,7	Mfr. of textiles 17
18 Произ. одјевних предмета, дорада и бојење крзна	83,5	89,9	71,8	Mfr. of wearing apparel, dressing 18 and dyeing of fur
19 Произ. коже и предмета од коже и обуће	70,1	79,3	67,9	Leather tanning and dressing: 19 luggage, saddlery handbags, shoes etc manufacture
20 Прерада и производи од дрвета и плуте	25,8	30,6	45,7	Mfr. of wood and wood, cork, straw 20 and plaiting mat. products
21 Произ. целулозе, папира и производа од папира	87,0	79,9	88,9	Mfr. of pulp, paper and paper 21 products
22 Издавачка дјел., штампање и репродукција сним. медија	63,1	54,1	90,4	Publishing, printing and 22 reproduction of recorded media
23 Произ. кокса и деривата нафте	716,2	104,4	6330,0	Mfr. of coke, refined petroleum 23 products and nuclear fuel
24 Произ. хемикалија и хемијских производа	184,2	159,4	238,7	Mfr. of chemicals and chemical 24 products
25 Произ. производа од гуме и пластике	35,2	32,0	52,9	Mfr. of rubber and plastic products 25
26 Произ. производа од осталих минерала	13,3	16,9	53,7	Mfr. of other non-metallic mineral 26 products
27 Произ. основних метала	23,8	26,7	30,0	Mfr. of basic metals 27
28 Произ. металних производа, осим машина	45,8	45,7	49,2	Mfr. of fabricated metal prod., 28 except machinery and equipment
29 Произ. осталих машина и уређаја	45,8	41,4	58,5	Mfr. of machinery and equipment 29 n.e.c.
30 Произ. канцеларијских и рачунарских машина	129,4	28,4	1271,2	Mfr. of office machinery and 30 computers
31 Произ. других електричних машина и апарата	36,8	48,0	43,5	Mfr. of electrical machinery and 31 apparatus n.e.c.
32 Произ. радио, ТВ и комуникационе опреме	107,6	51,7	112,0	Mfr. of radio, television and 32 commun. equipment and apparatus
33 Произ. медицинских, прецизних и оптичких инструмената	18,9	19,2	24,9	Mfr. of medical, precision and 33 optical instr., watches and clocks
34 Произ. моторних возила и приколица	100,9	84,0	132,5	Mfr. of motor vehicles, trailers and 34 semi-trailers
35 Произ. осталих саоб. средстава	26,4	21,8	27,3	Mfr. of other transport equip. 35
36 Произ. намјештаја и сличних производа	102,3	101,4	165,5	Mfr. of furniture, manufact n.e.c. 36
37 Рециклажа	25,3	33,6	31,2	Recycling 37
E ПРОИЗ. И СНАБД. ЕЛ.ЕН., ГАСОМ, И ВОДОМ	120,9	104,3	104,8	ELECTRICITY, GAS AND WATER E SUPPLY
40 Произ. и снабд. ел. енергијом, гасом, паром и топлом водом	120,9	104,3	104,8	Electricity, gas and hot water 40 supply

Индустријска производња остварена у јануару 2009. године у односу на исти мјесец прошле године мања је за 5,6%, у односу на просјечну мјесечну производњу у 2008. години мања је за 16,6% и у односу на децембар претходне године за 27,8%.

Посматрано по економској намјени индустријских производа у јануару 2009. године у односу на исти мјесец прошле године остварен је раст производње трајних производа за 21,4%, енергије за 13,1%, док је производња нетрајних производа за широку потрошњу мања за 8,2%, капиталних производа за 21,6% и интермедијарних производа за 46,5%.

Индустријска производња остварена у јануару 2009. године у односу на исти мјесец прошле године мања је за 5,6%, у односу на просјечну мјесечну производњу у 2008. години мања је за 16,6% и у односу на децембар претходне године за 27,8%.

Industrial production realized in January 2009, compared to the same month of 2008, was 5.6% lower, compared to the average monthly production in 2008, 16.6% lower, and compared to December 2008, 27.8% lower.

Considering the economic purpose of industrial products in January 2009, compared to the same month of the previous year, production of durable - consumer goods was 21.4% higher, energy 13.1% higher, while production of non - durable consumer goods 8.2% lower, capital goods 21.6%, and intermediate goods 46.5% lower.

Industrial production realized in January 2009, compared to the same month of 2008, was 5.6% lower, compared to the average monthly production in 2008, 16.6% lower, and compared to December 2008, 27.8% lower.

1.2. ИНДЕКСИ БРОЈА ЗАПОСЛЕНИХ У ИНДУСТРИЈИ Ø2008=100

1.2. INDICES OF NUMBER OF EMPLOYEES IN INDUSTRY Ø2008=100

	I 2009 Ø2008	I 2009 XII 2008	I 2009 I 2008	
ИНДУСТРИЈА УКУПНО	97,2	98,0	97,8	INDUSTRY TOTAL
C ВАЂЕЊЕ РУДА И КАМЕНА	94,1	99,5	94,4	MINING AND QUARRYING C
10 Вађење каменог и мрког угља, лигнита и тресета	103,1	99,8	103,8	Mining of coal and lignite, 10 extraction of peat
13 Вађење руда метала	78,0	99,1	77,1	Mining of metal ores 13
14 Вађење осталих руда и камена	101,7	99,3	104,4	Other mining and quarrying 14
D ПЕРЕРАЂИВАЧКА ИНДУСТРИЈА	97,1	97,7	97,8	MANUFACTURING D
15 Произ. прехран. произ. и пића	97,0	96,5	96,4	Mfr. of food prod. and beverages 15
16 Произ. дуванских производа	96,8	98,9	100,8	Mfr. of tobacco products 16
17 Произ. текст. предива и тканина	106,3	101,2	133,7	Mfr. of textiles 17
18 Произ. одјевних предмета, дорада и бојење крзна	97,7	99,5	97,3	Mfr. of wearing apparel, dressing 18 and dyeing of fur
19 Произ. коже и предмета од коже и обуће	96,5	99,4	94,5	Leather tanning and dressing: 19 luggage, saddlery handbags, shoes etc manufacture
20 Прерада и производи од дрвета и плуте	91,5	93,1	93,2	Mfr. of wood and wood, cork, straw 20 and plaiting mat. products
21 Произ. целулозе, папира и производа од папира	104,0	100,0	106,5	Mfr. of pulp, paper and paper 21 products
22 Издавачка дјел., штампање и репродукција сним. медија	99,3	99,3	96,7	Publishing, printing and 22 reproduction of recorded media
23 Произ. кокса и деривата нафте	104,0	100,1	104,3	Mfr. of coke, refined petroleum 23 products and nuclear fuel
24 Произ. хемикалија и хемијских производа	97,9	97,7	99,0	Mfr. of chemicals and chemical 24 products
25 Произ. производа од гуме и пластике	99,1	98,1	99,8	Mfr. of rubber and plastic products 25
26 Произ. производа од осталих минерала	97,6	98,1	97,2	Mfr. of other non-metallic mineral 26 products
27 Произ. основних метала	94,1	97,2	94,7	Mfr. of basic metals 27
28 Произ. металних производа, осим машина	96,4	96,9	96,9	Mfr. of fabricated metal prod., 28 except machinery and equipment
29 Произ. осталих машина и уређаја	100,5	99,8	101,5	Mfr. of machinery and equipment 29 n.e.c.
30 Произ. канцеларијских и рачунарских машина	129,7	104,1	156,7	Mfr. of office machinery and 30 computers
31 Произ. других електричних машина и апарата	96,4	97,7	97,0	Mfr. of electrical machinery and 31 apparatus n.e.c.
32 Произ. радио, ТВ и комуникационе опреме	98,3	98,9	101,7	Mfr. of radio, television and 32 commun. equipment and apparatus
33 Произ. медицинских, прецизних и оптичких инструмената	91,0	100,4	82,8	Mfr. of medical, precision and 33 optical instr., watches and clocks
34 Произ. моторних возила и приколица	105,3	101,0	110,5	Mfr. of motor vehicles, trailers and 34 semi-trailers
35 Произ. осталих саоб. средстава	99,7	99,1	100,6	Mfr. of other transport equip. 35
36 Произ. намјештаја и сличних производа	95,4	97,9	93,9	Mfr. of furniture, manufact n.e.c. 36
37 Рециклажа	97,2	101,1	101,1	Recycling 37
E ПРОИЗ. И СНАБД. ЕЛ.ЕН., ГАСОМ, И ВОДОМ	100,3	99,7	100,8	ELECTRICITY, GAS AND WATER E SUPPLY
40 Произ. и снабд. ел. енергијом, гасом, паром и топлом водом	100,3	99,7	100,8	Electricity, gas and hot water 40 supply

2. ШУМАРСТВО

2. FORESTRY

Подаци о производњи, продаји и залихама шумских сортимената добијени су на основу Мјесечног извјештаја о производњи шумских сортимената (ШУМ-22). Овим извјештајем су обухваћена сва предузећа из области шумарства која се баве сталном производњом шумских сортимената из шума у државној својини, без обзира да ли им је производња шумских сортимената претежна дјелатност. Од 2002. године подаци о производњи шумских сортимената прикупљају се према Номенклатури производа и услуга шумарства, а која је припремљена на основу Листе карактеристичних дјелатности шумарства коју је израдио Еуростат - Статистичка канцеларија Европске Комисије и објавио као саставни дио Приручника за економске рачуне пољопривреде и шумарства, крајем 1997. године.

Data on production, sale and stocks of forest assortments are based on the Monthly report on production of the forest assortments (SUM-22). This report includes all enterprises from the forestry sector producing forest assortments in state forests permanently, regardless if the production of forest assortments is their main activity. The production of forest assortments from the beginning of 2002 has been collected according to the Nomenclature of forestry products and services, which is in accordance with the List of characteristic activities of the forestry industry, prepared by Eurostat - Statistical Office of the European Communities, and published as an integral part of the Manual on Economic Accounts Agriculture and Forestry, at the end of 1997.

2.1. ПРОИЗВОДЊА, ПРОДАЈА И ЗАЛИХЕ ШУМСКИХ СОРТИМЕНАТА У ДРЖАВНИМ ШУМАМА

2.1. PRODUCTION, SALE AND STOCKS OF FOREST ASSORTMENTS IN STATE FORESTS

	Производња <i>Production</i>		Продаја <i>Sale</i>		Залихе I <i>Stocks</i> I	
	I	I	I	I		
	2008	2009	2008	2009		
УКУПНО	92 159	55 480	53 987	25 390	209 190	TOTAL
ЧЕТИНАРИ	36 809	30 508	17 152	7 469	77 224	CONIFERS
Трупци четинара	30 511	25 977	14 459	6 139	54 764	Logs, coniferous
Рудничко дрво четинара	1 441	1 448	748	541	5 180	Pitprops, coniferous
Остало дуго дрво четинара ¹⁾	176	100	232	20	538	Other long coniferous wood ¹⁾
Просторно дрво четинара ²⁾	4 681	2 983	1 713	769	16 742	Cord coniferous wood ²⁾
Огрјевно дрво четинара	-	-	-	-	-	Coniferous firewood
Остало грубо обрађено дрво четинара ⁴⁾	-	-	-	-	-	Other roughly worked coniferous wood ⁴⁾
ЛИШЋАРИ	55 350	24 972	36 835	17 921	131 966	BROADLEAF
Трупци лишћара	21 073	9 302	15 181	6 808	35 378	Logs, broadleaf
Рудничко дрво лишћара	124	41	71	14	216	Pitprops, broadleaf
Остало дуго дрво лишћара ¹⁾	489	119	414	249	1 230	Other long broadleaf wood ¹⁾
Просторно дрво лишћара ²⁾	4 646	4 127	3 793	1 842	14 348	Cord broadleaf wood ²⁾
Огрјевно дрво лишћара ³⁾	29 018	11 383	17 376	9 008	80 794	Broadleaf firewood ³⁾
Остало грубо обрађено дрво лишћара ⁴⁾	-	-	-	-	-	Other roughly worked broadleaf wood ⁴⁾

¹⁾ Обухвата дрво погодно за мех. прераду, стубове за ЕЛ и ТТ и остало обло дрво.

²⁾ Обухвата дрво за дрвене плоче, целулозно и танинско дрво погодно за хемијску прераду (обло и цијепано дрво).

³⁾ Укључује и дрво за дрвени угаљ.

⁴⁾ Укључује ситно техничко дрво, цијепане дрвене мотке и коље.

¹⁾ Including wood suitable for mechanical treatment, posts for electrical wires and TT, and other roundness wood.

²⁾ Including wood for wooden plate, pulpwood and tannin wood suitable for chemical processing (roundness and chopped wood).

³⁾ Including wood for wooden coal.

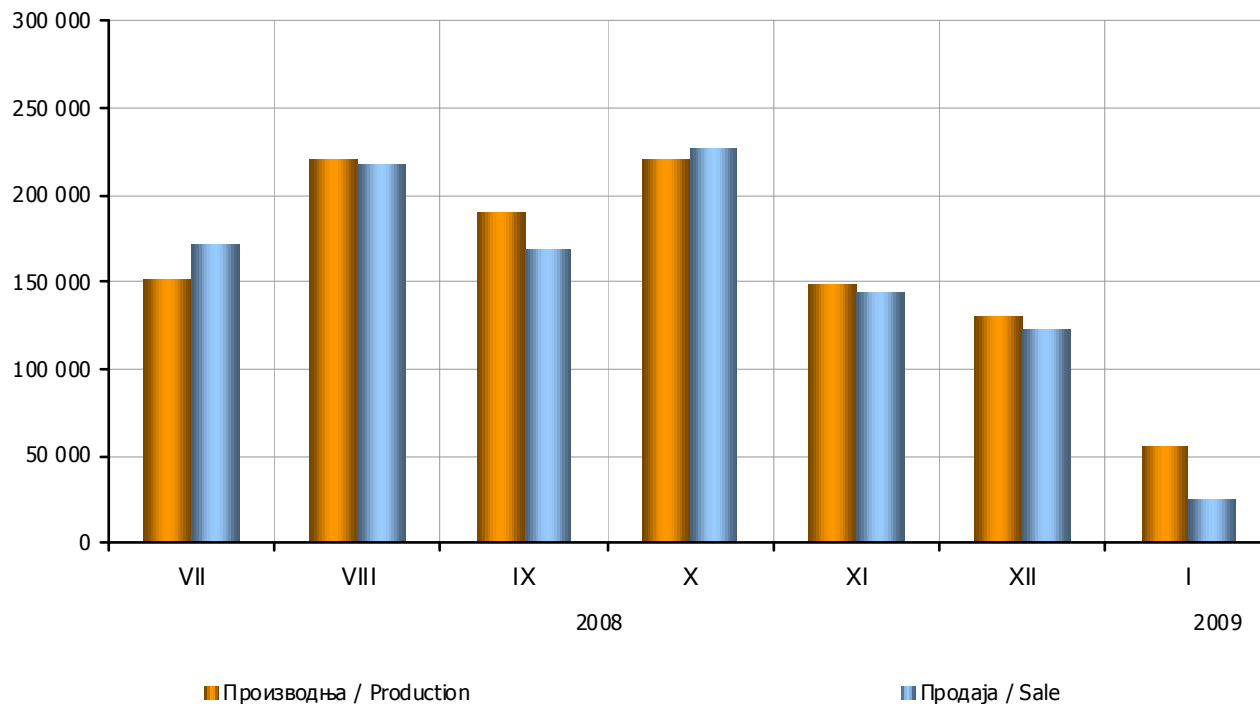
⁴⁾ Including thin technical wood, split poles, and pickets.

Производња шумских сортимената у јануару 2009. године у односу на јануар 2008. године је мања за 39,8%.

Production of forest assortments in January 2009 compared to January 2008 was 39.8% lower.

Продаја шумских сортимената у јануару 2009. године у односу на јануар 2008. године је мања за 53,0%.

Sale of forest assortments in January 2009 compared to January 2008 was 53.0% lower.



Графика 2. Производња и продаја шумских сортимената по мјесецима у m^3
Graph 2. Production and sale of forest assortments by month in m^3

3. ГРАЂЕВИНАРСТВО**3. CONSTRUCTION**

Подаци о грађевинској активности прикупљају се путем Мјесечног извјештаја грађевинарства (ГРАЂ-21) од свих грађевинских предузећа и радних јединица које се баве грађевинском дјелатношћу, а налазе се у саставу неграђевинских предузећа.

Вриједност извршених радова изражена је у текућим цијенама и представља обрачунату вриједност извршених радова, а не вриједност наплаћених радова.

Извршени ефективни часови обухватају остварене часове у редовном и прековременом раду (без административних и инжењерско-техничких), без обзира да ли су плаћени по часу, норми или акорду.

Број радника на грађевинским радовима је стање последњег дана у извјештајном мјесецу, без обзира да ли се радници налазе на боловању, чекању, годишњем одмору и сл. Не укључују се радници ангажовани на административним и инжењерско-техничким пословима.

Data on construction activity are collected through the Monthly report of construction (GRAD-21), from all construction enterprises and work units which are in composition of non-construction enterprises.

Value of performed work is shown in current prices and presents accounted value of performed works, not the value of works for which payment was collected.

Performed effective hours include realized hours in regular and overtime work (administrative and engineer-technical excluded), regardless whether they are paid by hour, norm or chord.

Number of workers in construction works is the situation on the last day of the reporting month, regardless whether workers are on sick leave, waiting list, yearly vacation, etc. It does not include workers engaged in administrative and engineer-technical works.

3.1. ГРАЂЕВИНСКА АКТИВНОСТ \varnothing 2008=100**3.1. CONSTRUCTION ACTIVITY \varnothing 2008=100**

	Индекси / Indices			
	I 2009 \varnothing 2008	I 2009 XII 2008	I 2009 I 2008	
Вриједност извршених радова	37,4	22,6	100,9	Value of work performed
Број радника на грађевинским радовима	68,4	64,7	95,6	Number of workers on construction work
Извршени ефективни часови на грађевинским радовима	52,3	47,8	83,7	Worked effective hours on construction work

Вриједност извршених радова у јануару 2009. године у односу на јануар 2008. године већа је за 0,9%, док је у односу на просјечну вриједност извршених радова у 2008. години мања за 62,6% и у односу на децембар 2008. године за 77,4%.

Број радника на грађевинским радовима у јануару 2009. године у односу на јануар 2008. године мањи је за 4,4%, у односу на просјечан број радника у 2008. години мањи је за 31,6% и у односу на децембар 2008. године за 35,3%.

Извршени ефективни часови на грађевинским радовима у јануару 2009. године у односу на јануар 2008. године мањи су за 16,3%, у односу на просјечне извршене ефективне часове рада у 2008. години мањи су за 47,7% и у односу на децембар 2008. године за 52,2%.

The value of performed work done in January 2009, compared to January 2008, was 0.9% higher, compared to average value of performed work in 2008, 62.6% lower, and compared to December 2008, 77.4% lower.

Number of workers on construction work in January 2009, compared to January 2008, was 4.4% lower, compared to average number of workers in 2008, 31.6% lower, and compared to December 2008, 35.3% lower.

Performed effective hours on construction work in January 2009, compared to January 2008, were 16.3% lower, compared to the average of performed effective work hours in 2008, 47.7% lower, and compared to December 2008, 52.2% lower.

4. САОБРАЋАЈ, СКЛАДИШТЕЊЕ И КОМУНИКАЦИЈЕ

Подаци о друмском саобраћају прикупљају се Мјесечним извјештајем друмског саобраћаја (СА/М-11) од предузећа која се баве превозом путника и робе у унутрашњем и међународном превозу.

Није обухваћен превоз путника и робе који предузећа својим превозним средствима обављају за сопствене потребе.

Подаци о превезеним путницима и роби у жељезничком саобраћају добијени су на основу Мјесечног извјештаја жељезничког саобраћаја СЖ/М-11 који доставља "Жељезнице Републике Српске".

Подаци о поштанском и телекомуникационом саобраћају добијени су на основу мјесечних извјештаја ПТТ/М-11 и ПТТ/М-11а које достављају "Телекомуникације Републике Српске" и "Предузеће за поштански саобраћај Републике Српске".

4. TRANSPORT, STORAGE AND COMMUNICATIONS

The road transport data are collected by the Monthly report on road transport (SA/M-11), from transport companies performing transport of passengers and goods in domestic and international transport.

Transport of passengers and goods in enterprises for their own purpose is not included in transport activities.

Data on transported passengers and goods in the railway transport are compiled on the basis of the Monthly report SZ/M-11 submitted by the enterprise "Željeznice Republike Srpske", A.D.

Data on post and telecommunication services are produced on the basis of the Monthly reports PTT/M-11 and PTT/M-11a submitted by the enterprises "Telekomunikacije Republike Srpske", A.D. and "Preduzeće za poštanski saobraćaj Republike Srpske", A.D.

4.1. ДРУМСКИ И ГРАДСКО – ПРИГРАДСКИ САОБРАЋАЈ**4.1. ROAD AND MUNICIPAL TRANSPORT**

	Индекси / Indices		
	I 2009 XII 2008	I 2009 I 2008	
ТЕРЕТНИ САОБРАЋАЈ			GOODS TRANSPORT
Пређени километри возила	69,9	92,9	Freight transport means- kilometers covered
Превезено тона робе	52,5	78,8	Tons of goods transported
Тонски километри	61,0	81,1	Tons kilometers
ПУТНИЧКИ САОБРАЋАЈ			PASSENGER TRANSPORT
Пређени километри возила	94,3	105,9	Bus-kilometers covered
Превезени путници	73,2	73,1	Passengers transported
Путнички километри	87,3	78,9	Realized passenger-kilometers
ГРАДСКО - ПРИГРАДСКИ САОБРАЋАЈ			MUNICIPAL TRANSPORT
Пређени километри аутобуса	80,2	95,5	Bus-kilometers covered
Превезени путници	77,3	104,0	Passenger transported

4.2. ЖЕЉЕЗНИЧКИ САОБРАЋАЈ**4.2. RAILWAY TRANSPORT**

	2008		2009	Индекс / Index		
	I	XII	I	I 2009 XII 2008	I 2009 I 2008	
ТЕРЕТНИ САОБРАЋАЈ						GOODS TRANSPORT
Превезено тона робе	335	291	172	59,1	51,3	Tons of goods transported
Тонски километри	20 940	18 141	12 065	66,5	57,6	Tons kilometers
ПУТНИЧКИ САОБРАЋАЈ						PASSENGER TRANSPORT
Превезени путници	52	47	35	74,5	67,3	Passenger transported
Путнички километри	2 650	2 765	2 341	84,7	88,3	Realized passenger-kilometers

4.3. ПТТ САОБРАЋАЈ

4.3. POST AND TELECOMMUNICATION SERVICES

	2008		2009	Индекс / Index		
	I	XII	I	I 2009 XII 2008	I 2009 I 2008	
Писмоносне пошиљке, хиљ. ком.	1 635	2 540	1 636	64,4	100,1	<i>Letter mails, in thous. p/st</i>
Пакетне пошиљке, ком.	6 283	10 227	6 739	65,9	107,3	<i>Parcel mails, p/st</i>
Телеграми						<i>Telegrams</i>
Број	4 706	1001	671	67,0	14,3	<i>Number</i>
Импулси ¹⁾						<i>Impulses ¹⁾</i>
Телефонски разговори						<i>Phone calls</i>
Импулси, у хиљ. ²⁾						<i>Impulses, in thous. ²⁾</i>

¹⁾ Од 1.5.2005. године "Телекомуникације Републике Српске" нису у могућности да прикажу телеграме у импулсима.

²⁾ Од 1.11.2005. године "Телекомуникације Републике Српске" телефонске разговоре у унутрашњем промету обрачунавају у секундама (дигиталне централе) и импулсима (аналогне централе).

¹⁾ From May 1st, 2005, "Telekomunikacije Republike Srpske" is not in the possibility to present telegrams in impulses.

²⁾ From November 1st, 2005, "Telekomunikacije Republike Srpske" has calculated phone calls in inward traffic calculate in seconds (digital centrals) and impulses (analogue centrals).

У друмском теретном саобраћају, у јануару 2009. године у односу на јануар 2008. године, пређени пут возила мањи је за 7,1%, обим превезене робе за 21,2%, а тонски километри за 18,9%.

У путничком саобраћају, у јануару 2009. године у односу на јануар 2008. године, пређени пут возила већи је за 5,9%, број превезених путника мањи је за 26,9%, а путнички километри мањи су за 21,1%.

У градско - приградском саобраћају, у јануару 2009. године у односу на јануар 2008. године, укупни пређени пут аутобуса мањи је за 4,5%, а број превезених путника већи је за 4,0%.

У јануару 2009. године, у односу на јануар 2008. године, обим превезене робе жељезницом мањи је за 48,7%, а остварени тонски километри за 42,4%.

Превоз путника у жељезничком саобраћају мањи је за 32,7 а остварени путнички километри за 11,7%.

У јануару 2009. године, у односу на јануар 2008. године, број писмоносних пошиљки већи је за 0,1%, број пакетских пошиљки за 7,3%, а број телеграма мањи је за 85,7%.

The work of freight road vehicles in January 2009, compared to January 2008, measured by driven kilometers is 7.1% lower, amount of transported goods is 21.2% lower and tone-kilometers is 18.9% lower .

Within the road passenger transport activities in January 2009, compared to January 2008, performed kilometers are 5.9% higher, the number of transported passengers are 26.9% lower, and performed passenger kilometers are 21.1% lower.

In the municipal transport, in January 2009, compared to January 2008 driven bus-kilometers are 4.5% lower, while the number of transported passengers are 4.0% higher.

In the railway transport, amount of transported goods in January 2009, compared to January 2008, is 48.7% lower, and performed ton-kilometers 42.4% lower.

Transported passengers in the rail transport are 32,7% lower, and driven passengers kilometers for 11,7 lower.

In January 2009, a volume of post and telecommunication services, compared to January 2008, are 0.1% higher for letters, 7.3% for parcels, and the number of telegrams are 85.7% lower.

5. ПОЉОПРИВРЕДА

5. AGRICULTURE

Подаци који се објављују у овом прегледу добијени су на основу Мјесечног извјештаја промета производа на пијацама (ТРГ-13). Овим извјештајем обухвата се продаја коју врше индивидуални произвођачи на пијацама.

The data published in this overview are obtained on the basis of the Monthly report on turnover products at the markets (TRG-13). The sale done by individual agricultural producers at the markets is covered by this report.

5.1. ВРИЈЕДНОСТ ПРОДАТИХ ПРОИЗВОДА ПОЉОПРИВРЕДЕ НА ЗЕЛЕНИМ ПИЈАЦАМА ПРЕМА ГРУПАМА ПРОИЗВОДА У ЈАНУАРУ 2009. ГОДИНЕ

5.1. VALUE OF SALE PRODUCTS OF AGRICULTURE IN GREEN MARKETS IN JANUARY 2009

	Вриједност у КМ Value in KM	Индекси вриједности Indices of value		
		I 2009 I 2008	I 2009 XII 2008	
УКУПНО	1 636 891	100,1	86,3	TOTAL
Жита и производи од жита	67 763	92,3	93,3	Cereals and products of cereals
Гомољасто, корјенасто и луковичасто биље	121 589	91,2	83,8	Bulbous and root crops
Легуминозно плодовиито биље	117 634	110,2	89,9	Leguminous crops
Поврће	157 236	74,2	95,5	Vegetables
Воће	353 518	116,9	86,6	Fruits
Грожђе	16 425	127,5	57,3	Grapes
Прерађевине воћа	40 873	-	97,7	Product of fruits
Живина и јаја	193 268	80,5	60,5	Poultry and eggs
Млијеко и млијечни производи	360 401	107,9	100,4	Milk and dairy products
Вуна и перје	-	-	-	Wool and feathers
Мед	65 884	1367	86,9	Honey
Риба	-	-	-	Fish
Остали производи	142 300	105,7	94,7	Other products

5.2. ПРОДАЈА ОДАБРАНИХ ПРОИЗВОДА ПОЉОПРИВРЕДЕ НА ЗЕЛЕНИМ ПИЈАЦАМА У ЈАНУАРУ 2008. ГОДИНЕ

5.2. SALE OF SELECTED PRODUCTS OF AGRICULTURE IN GREEN MARKETS IN JANUARY 2008

	Количина у kg Quantity in kg	Вриједност у КМ Value in KM	Просјечна цијена за kg Average price per kg	Индекси вриједности Indices of value		
				I 2009 I 2008	I 2009 XII 2008	
Пшеница и раж	4 985	2 311	1,24	231,7	102,1	Wheat and rye
Кукуруз у зрну	41 500	18 638	0,45	76,4	86,5	Maize, grains
Пшенично брашно	11 294	15 849	1,40	100,6	98,8	Flour, wheat
Кукурузно брашно	17 657	27 075	1,53	115,7	113,9	Flour, maize
Кромпир	77 770	55 478	0,71	81,2	85,6	Potatoes
Црни лук	27 900	31 310	1,12	100,4	86,3	Onions
Бијели лук	7 511	34 801	4,63	102,9	79,1	Garlic
Пасуљ	24 617	117 634	4,78	110,2	89,9	Beans
Паприка свјежа	2 485	10 503	4,23	120,9	89,7	Papers
Парадајз	2 730	9 420	3,45	173,8	86,6	Tomato
Цвекла	9 875	14 745	1,49	94,3	90,3	Red beet
Спанаћ	6 570	20 187	3,07	105,1	117,7	Spinach
Купус (свјеж)	35 335	21 946	0,62	45,4	63,6	Cabbage
Мрква	17 945	29 121	1,62	90,1	97,2	Carrot
Јабуре	82 010	88 753	1,08	92,7	105,3	Apples
Крушке	11 125	31 074	2,79	60,4	70,0	Pears
Поморанце и мандарине	47 520	95 581	2,01	252,2	107,5	Orange and tangerine
Ораси без љуске	6 766	86 697	12,81	101,0	74,7	Walnuts shelled
Заклана и очишћена кокош	13 780	70 265	5,10	57,7	95,0	Meat of hen
Јаја (конзумна), ком.	421 100	106 568	0,25	114,7	79,7	Eggs, units
Кајмак	8 826	120 880	13,70	116,6	124,9	Cream
Сир	29 555	177 925	6,02	111,9	88,3	Cheese
Мед	6 061	65 884	10,87	136,8	86,9	Honey

Вриједност продаје пољопривредних производа на пијацама у јануару 2009. године износи 1 636 891 КМ, што у поређењу са истим мјесецем прошле године представља повећање од 1 803 КМ или за 0,1%. У поређењу са децембром 2008. године вриједност продаје пољопривредних производа на пијацама у јануару 2009. године је мања за 259 212 КМ или 13,7%.

У структури укупне продаје пољопривредних производа на зеленим пијацама у јануару 2009. године млијеко и млијечни производи учествују са 22,0%, воће са 21,6%, живина и јаја са 11,8%, група остали производи са 11,3%, поврће са 9,6%, гомољасто, корјенасто и луковичасто биље са 7,4%, легуминозно плодовито биље са 7,2%, жита и производа од жита са 4,1%, мед са 4,0% и грожђе са 1,0%.

Value of sale of agricultural products on markets in January 2009 was 1 636 891 KM, which compared to the same month of the previous year, was 1 803 KM, or 0.1% higher. Compared to December 2008, value of sale of agriculture products on markets in January 2009 was 259 212 KM or 13.7% lower.

In January 2009, in total sale group of agricultural products on markets milk and dairy products participated with 22.0%, fruit with 21.6%, poultry and eggs with 11.8%, group of other products with 11.3%, vegetables with 9.6%, bulbous and root crops plants with 7.4%, leguminous crops with 7.2%, cereals and cereal products with 4.2%, honey with 4.0% and grapes with 1.0%.



Графика 3. Продаја пољопривредних производа на пијацама у јануару 2009. године
Graph 3. Sale of agriculture products in markets in January 2009

6. УНУТРАШЊА ТРГОВИНА

Подаци дати у овом прегледу добијени су на основу „Мјесечног извјештаја трговине на мало“ (ТРГ-1).

Мјесечно истраживање трговине на мало проводи се методом узорка. Оквир за избор предузећа у узорак урађен је на основу завршних рачуна предузећа и података из редовних статистичких истраживања трговине.

Узорком су обухваћена сва велика и средња предузећа, а случајним узорком су изабрана мала предузећа.

Овим истраживањем нису обухваћени предузетници.

У овом истраживању под прометом се подразумијева вриједност укупно оствареног промета од продаје робе на мало, у дјелатностима из области 50 и 52, укључујући и порез на додатну вриједност (ПДВ).

Из области 50 и 52 искључени су подразреди 50200 и 50404, поправка моторних возила и поправка мотоцикала, као ни грана 527 - Оправка предмета за личну употребу и домаћинство.

6. DOMESTIC TRADE

The data published in this review are obtained on the basis of the Monthly report of retail trade (TRG-1).

The Monthly survey of retail trade has been carried out by sample method. The sampling framework for choosing enterprise was made on the basis of financial reports of enterprises and data from regular statistical retail survey.

All large and medium-sized enterprises are covered by the sample, and small enterprises are chosen by the random sample.

The entrepreneurs are not covered in this survey.

In this survey turnover is considered to be the value of total retail trade turnover, in activities from division 50 and 52 including value added tax (VAT).

Subclasses 50200 and 50404, repair of motor vehicles and motorcycles are excluded from division 50 and 52, as well as group 527 – Repair of personal and household goods.

6.1. ИНДЕКСИ ПРОМЕТА РОБЕ У ТРГОВИНИ НА МАЛО ПО ТРГОВИНСКИМ ПОДРАЗРЕДИМА

6.1. INDICES OF TURNOVER IN RETAIL TRADE BY SUBCLASSES OF TRADING ACTIVITIES

	Структура/ Structure % I 2009	I 2009 XII 2008	
УКУПНО	100,0	110,1	TOTAL
Моторна возила	1,3	91,4	Motor vehicles
Дијелови и прибор за моторна возила	1,5	82,8	Motor vehicle parts and accessories
Мотоцикли, њихови дијелови и прибор	-	56,5	Motorcycles parts and accessories
Моторна горива и мазива	27,1	92,0	Automotive fuel
Трговина на мало у неспецијализованим продавницама, претежно хране, пића и дувана	22,7	124,7	Retail sale in non-specialized stores with food, beverages or tobacco predominating
Остала трговина на мало у неспецијализованим продавницама	15,4	130,4	Other retail sale in non-specialized stores
Воће и поврће	0,2	108,0	Fruit and vegetables
Месо и производи од меса	0,4	110,6	Meat and meat products
Риба, љускарци и мекушци	0,2	313,8	Fish, crustaceans and mollusks
Хљеб, колачи и слаткиши	0,5	112,6	Bread, cakes, flour confectionery and sugar confectionery
Алкохолна и безалкохолна пића	9,0	135,3	Alcoholic and other beverages
Производи од дувана	0,9	100,1	Tobacco products
Остала трговина на мало храном, пићима и дуваном у специјализованим продавницама	1,5	106,3	Other retail sale of food, beverages and tobacco in specialized stores
Издавање и справљање лијекова по рецептури	3,2	117,4	Selling and making drugs in accordance with a prescription
Издавање и справљање лијекова од трава	-	-	Selling and making herbal drugs
Пољопривредне апотеке	1,0	89,7	Agricultural pharmacies
Медицински препарати и ортопедска помагала	0,1	108,9	Medical and orthopaedic goods
Козметички и тоалетни препарати	0,5	143,8	Cosmetic and toilet articles
Текстил	-	-	Textiles
Одјећа	1,1	112,7	Clothing
Обућа и предмети од коже	1,2	96,6	Footwear and leather goods
Намјештај	2,8	134,6	Furniture
Опрема за освјетљавање и предмети за домаћинство, д.н.	0,2	97,3	Lighting equipment and household articles n.e.c.
Електрични апарати за домаћинство, радио и телевизијски уређаји	2,8	117,6	Electrical household appliances and radio and television goods
Метална роба, боје и стакло	4,3	92,5	Hardware, paints and glass
Књиге, новине и писаћи материјал	0,8	108,3	Books, newspapers and stationery
Канцеларијска опрема и рачунари	0,1	190,6	Office equipment and computers
Сатови, накит, фотографска, оптичка и слична опрема	-	-	Watches, clocks, jewellery photographic, optical and similar equipment
Спортска опрема	0,2	138,0	Sports goods
Игре и играчке	0,1	158,5	Games and toys
Цвијеће	0,1	95,1	Flowers
Гориво за домаћинство	-	111,4	Household fuel
Остала трговина на мало у специјализованим продавницама	0,9	73,2	Other retail sale in specialized stores
Половна роба, у продавницама	-	-	Second-hand goods in stores
Трговина на мало у продавницама које поштом достављају наручену робу	-	-	Retail sale via mail order houses
Трговина на мало на тезгама и пијацама	-	-	Retail sale via stalls and markets
Остала трговина на мало изван продавница	-	-	Other non-store retail sale

Промет у трговини на мало у јануару 2009. године у односу на децембар прошле године мањи је за 30,6%.

Turnover in retail trade in January 2009, compared to the December of the previous year, was 30.6% lower.

7. СПОЉНА ТРГОВИНА

7. EXTERNAL TRADE

Извор података за статистику спољне трговине је Јединствена царинска декларација о извозу и увозу робе. Републички завод за статистику преузима податке, разврстане према јединственом идентификационом броју правних субјеката Републике Српске, од Управе за индиректно опорезивање БиХ и даље их статистички контролише и обрађује.

Source of data for external trade statistics is Single Administrative Document about export and import of goods. The Institute of Statistics takes over data sorted according to unique identification number of Republika Srpska enterprises from Indirect Taxation Agency of BiH and does further statistical control and processing.

7.1. УВОЗ И ИЗВОЗ ПРЕМА СЕКТОРИМА СТАНДАРДНЕ МЕЂУНАРОДНЕ ТРГОВИНСКЕ КЛАСИФИКАЦИЈЕ, ЈАНУАР 2009. ГОДИНЕ
у хиљадама КМ

7.1. EXPORT AND IMPORT ACCORDING TO STANDARD INTERNATIONAL TRADE CLASSIFICATION, JANUARY 2009

in thousand KM

Сектори СМТК	Извоз / Export			Увоз / Import			Sections SITC
	2008	I 2009	I 2009 XII 2008	2008	I 2009	I 2009 XII 2008	
Храна и живе животиње	137 141	8 595	64,8	606 538	34 372	68,8	Food and live animals
Пића и дуван	7 299	602	78,6	145 037	8 185	53,3	Beverages and tobacco
Сирове материје нејестиве, осим горива	492 824	8 118	31,1	104 320	6 228	83,0	Inedible crude materials, except fuels
Минерална горива, мазива и сродни производи	165 423	18 797	74,6	583 788	49 108	93,8	Mineral fuels, lubricants and related products
Масти и воскови животињског или биљног поријекла	46	-	-	19 172	1 495	61,2	Animal and vegetable oils, fats and waxes
Хемијски производи	59 771	2 967	67,9	472 216	19 612	50,6	Chemical products
Индустријски производи, груписани по врсти сировина	497 802	25 079	80,2	1 050 588	32 693	44,9	Manufactured goods classified chiefly by material
Машине и транспортна средства / уређаји	167 156	9 922	77,0	744 298	38 686	54,3	Machinery and transport equipment
Разни индустријски производи	394 355	25 375	77,5	416 295	19 125	59,8	Miscellaneous manufactured goods
Производи и трансакције, неразврстани по категоријама	-	-	-	-	-	-	Commodities and transaction n.e.c.
УКУПНО	1 921 817	99 453	67,8	4 142 252	209 505	61,2	TOTAL

7.2 ИЗВОЗ И УВОЗ ПРЕМА КЛАСИФИКАЦИЈИ ДЈЕЛАТНОСТИ,
ЈАНУАР 2009. ГОДИНЕ7.2. EXPORT AND IMPORT ACCORDING TO CLASSIFICATION OF
ACTIVITIES, JANUARY 2009

у хиљадама КМ

in thousand KM

Подручја КД	Извоз / Export			Увоз / Import			Sections of NACE
	2008	I 2009	I 2009 XII 2008	2008	I 2009	I 2009 XII 2008	
Пољопривреда, лов и шумарство	46 289	2 285	84,6	218 775	11 990	77,5	Agriculture, hunting and forestry
Рибарство	6 339	374	24,3	1 270	9	4,0	Fishing
Рударство	91 229	605	30,5	55 240	39 358	174,7	Mining
Прерађивачка индустрија	1 631 411	84 557	72,7	3 798 056	155 960	52,9	Manufacturing
Производња и снабдјевање електричном енергијом, гасом и водом	144 903	11 627	48,8	53 213	574	7,2	Electricity, gas and water supply
Пословање некретнинама, изнајмљивање и пословне дјелатности	-	1	602,8	8 102	948	1560,4	Real estate, renting and business activities
Остале комуналне, друштвене и личне услужне дјелатности	1 646	4	1,2	7 595	666	58,8	Other public, social and personal service activities
Неразврстано	-	-	-	-	-	-	Unclassified
УКУПНО	1 921 817	99 453	67,8	4 142 252	209 505	61,2	TOTAL

7.3. ИЗВОЗ И УВОЗ ПРЕМА ХАРМОНИЗОВАНОМ СИСТЕМУ У ЈАНУАРУ 2009. ГОДИНЕ

7.3. EXPORT AND IMPORT ACCORDING TO HARMONIZED SYSTEM IN JANUARY 2009

у хиљадама КМ

in thousand KM

Глава	Извоз / Export	Увоз / Import	Chapter
УКУПНО	99 453	209 505	Total
01 Живе животиње	-	1 525	Live animals 01
02 Месо и кланични производи за јело	-	424	Meat and edible meat offal 02
03 Рибе и љускари, мекушци и остали водени бескичмењаци	320	304	Fish and crustaceans, mollusks and other aquatic invertebrates 03
04 Млијеко и други млијечни производи; живинска и птичија јаја; природни мед; јестиви производи животињског поријекла д.н.	2 809	1 196	Dairy produce; birds' eggs; natural honey; edible products of animal origin, not elsewhere specified or included 04
05 Производи животињског поријекла д.н.	107	33	Products of animal origin, not elsewhere specified or included 05
06 Живо дрвеће и друге биљке: луковнице, коријење и сл.; сјечено цвијеће и украсно лишће	5	443	Live trees and other plants; bulbs, roots and the like; cut flowers and ornamental foliage 06
07 Поврће, коријење и кртоле за јело	195	469	Edible vegetables and certain roots and tubers 07
08 Воће за јело и орашасте плодови; коре агрума, диња и лубеница	720	949	Edible fruit and nuts; peel of citrus fruits or melons 08
09 Кафа, чај, мате чај и зачини	3	2 280	Coffee, tea, maté and spices 09
10 Житарице	91	5 317	Cereals 10
11 Производи млинске индустрије; слад; скроб; инулин; глутен од пшенице	3	1 169	Products of the milling industry; malt; starches; inulin; wheat gluten 11
12 Уљано сјемење и плодови; разно зрневље, сјеме и плодови; индустријско и љековито биље; слама и сточна храна	49	986	Oil seeds and oleaginous fruits; miscellaneous grains, seeds and fruit; industrial or medicinal plants; straw and fodder 12
13 Шелак; гуме, смоле и остали биљни сокови и екстракти	-	22	Lac; gums, resins and other vegetable saps and extracts 13
14 Биљни материјали за плетарство; биљни производи д.н.	-	-	Vegetable plaiting materials; vegetable products not elsewhere specified or included 14
15 Масноће и уља животињског или биљног поријекла и производи њиховог разлагања; прерађене јестиве масноће; воскови животињског и биљног поријекла	-	1 896	Animal or vegetable fats and oils and their cleavage products; prepared edible fats; animal or vegetable waxes 15
16 Преађевине од меса, риба, љускара, мекушаца или осталих водених бескичмењака	96	1 842	Preparations of meat, of fish or of crustaceans, mollusks or other aquatic invertebrates 16
17 Шећер и производи од шећера	1 966	2 797	Sugars and sugar confectionery 17
18 Какао и производи од какао	95	3 741	Cocoa and cocoa preparations 18
19 Производи на бази житарица, брашна, скроба или млијека; посластичарски производи	1 123	3 378	Preparations of cereals, flour, starch or milk; pastry cooks' products 19
20 Производи од поврћа, воћа, орашастих плодова или осталих дијелова биља	782	698	Preparations of vegetables, fruit, nuts or other parts of plants 20
21 Разни производи за исхрану	376	2 369	Miscellaneous edible preparations 21
22 Пића, алкохоли и сирће	484	6 624	Beverages, spirits and vinegar 22
23 Остаци и отпаци прехрамбене индустрије; припремљена храна за животиње	15	5 324	Residues and waste from the food industries; prepared animal fodder 23
24 Дуван и производи замјене дувана	118	1 574	Tobacco and manufactured tobacco substitutes 24
25 Со; сумпор; земља, камен; гипс; креч и цемент	76	296	Salt; sulphur; earths and stone; plastering materials, lime and cement 25
26 Руде, згуре и пепели	-	-	Ores, slag and ash 26
27 Минерална горива, минерална уља и производи њихове дестилације; битуменозне материје; минерални воскови	18 897	49 108	Mineral fuels, mineral oils and products of their distillation; bituminous substances; mineral waxes 27

7.3. ИЗВОЗ И УВОЗ ПРЕМА ХАРМОНИЗОВАНОМ СИСТЕМУ У ЈАНУАРУ 2009. ГОДИНЕ - наставак

7.3. EXPORT AND IMPORT ACCORDING TO HARMONIZED SYSTEM IN JANUARY 2009- continued

у хиљадама КМ				in thousand KM	
Глава	Извоз Export	Увоз Import	Chapter		
28	Неоргански хемијски производи; органска и неорганска једињења племенитих метала, метала ријетких земљи, радиоактивних елемената и изотопи	416	548	<i>Inorganic chemicals; organic or inorganic compounds of precious metals, of rare-earth metals, of radioactive elements or of isotopes</i>	28
29	Органски хемијски производи	-	1 131	<i>Organic chemicals</i>	29
30	Фармацеутски производи	752	9 261	<i>Pharmaceutical products</i>	30
31	Ђубрива	34	778	<i>Fertilizers</i>	31
32	Екстракти за штављење или бојење; танини и њихови деривати; боје за текстил, пигменти и друге материје за бојење; припремљене премазне боје и лакови; китови и друге масе за заптивање; штампарске боје и мастила	-	639	<i>Tanning or dyeing extracts; tannins and their derivatives; dyes, pigments and other coloring matter; paints and varnishes; putty and other mastics; inks</i>	32
33	Етерична уља и резиноиди; парфимеријски, козметички или тоалетни производи	11	1 277	<i>Essential oils and resinoids; perfumery, cosmetic or toilet preparations</i>	33
34	Сапун, органски површински активна средства, препарати за прање, подмазивање, вјештачки воскови, припремљени воскови, препарати за полирање и чишћење, свијеће и слични производи, пасте за моделирање, "зубарски воскови" зубарски препрати на бази гипса	5	522	<i>Soap, organic surface-active agents, washing preparations, lubricating preparations, artificial waxes, prepared waxes, polishing or scouring preparations, candles and similar articles, modeling pastes, 'dental waxes' and dental preparations</i>	34
35	Бјеланчевинасте материје, модификовани скробови; љепила; ензими	3	345	<i>Albuminoidal substances; modified starches; glues; enzymes</i>	35
36	Експлозивни; пиротехнички производи; шибице; пирофорне легуре; запаљиви препарати	60	2	<i>Explosives; pyrotechnic products; matches; pyrophoric alloys; certain combustible preparations</i>	36
37	Производи за фотографску и кинематографске	-	113	<i>Photographic or cinematographic goods</i>	37
38	Разни производи хемијске индустрије	1 520	1 504	<i>Miscellaneous chemical products</i>	38
39	Пластичне масе и производи од пластичних	1 024	4 912	<i>Plastics and articles thereof</i>	39
40	Каучук и производи од каучука	2	1 640	<i>Rubber and articles thereof</i>	40
41	Сирова кожа са длаком или без длаке (осим крзна) и штављена кожа	609	3 052	<i>Raw hides and skins (other than fur skins) and leather</i>	41
42	Производи од коже; седларски и сарачки производи; предмети за путовање, ручне торбе и слични контејнери; производи од животињских цријева (осим од дудовог свилца)	241	156	<i>Articles of leather; saddler and harness; travel goods, handbags and similar containers; articles of animal gut (other than silkworm gut)</i>	42
43	Природно и вјештачко крзно; производи од	-	6	<i>Fur skins and artificial fur; manufactures thereof</i>	43
44	Дрво и производи од дрвета; дрвени угаљ	8 244	1 901	<i>Wood and articles of wood; wood charcoal</i>	44
45	Плута и производи од плуте	-	3	<i>Cork and articles of cork</i>	45
46	Производи од сламе и еспарта и осталих материјала за плетарију; корпарски и плетарски	2	11	<i>Manufactures of straw, of esparto or of other plaiting materials; basket ware and wickerwork</i>	46
47	Дрвна целулоза или целулоза од осталих влакнастих целулозних материјала; остаци и отпацци од хартије и картона намијењени поновној преради	34	3 364	<i>Pulp of wood or of other fibrous cellulose material; recovered (waste and scrap) paper or paperboard</i>	47
48	Хартија и картон; производи од хартијне масе, хартије или од картона	5 196	4 204	<i>Paper and paperboard; articles of paper pulp, of paper or of paperboard</i>	48
49	Штампане књиге, новине, слике и остали производи графичке индустрије, рукописи, куцани текстови и планови	86	1 254	<i>Printed books, newspapers, pictures and other products of the printing industry; manuscripts, typescripts and plans</i>	49
50	Свила	-	10	<i>Silk</i>	50
51	Вуна, фина или груба животињска длака; предиво и тканине од коњске длаке	-	61	<i>Wool, fine or coarse animal hair; horsehair yarn and woven fabric</i>	51
52	Памук	905	2 318	<i>Cotton</i>	52
53	Остала биљна текстилна влакна; предиво од хартије и тканине од предива од хартије	-	271	<i>Other vegetable textile fibers; paper yarn and woven fabrics of paper yarn</i>	53
54	Вјештачи или синтетички филаменти	18	1 166	<i>Man-made filaments</i>	54
55	Вјештачка или синтетичка влакна, сјечена	85	909	<i>Man-made staple fiber</i>	55
56	Вата, филц и неткани материјал; специјална предива; конопци; каблови и производи од њих	41	336	<i>Wadding, felt and non woven; special yarns; twine, cordage, ropes and cables and articles thereof</i>	56
57	Теписи и остали текстилни подни покривачи	-	152	<i>Carpets and other textile floor coverings</i>	57
58	Специјалне тканине; текстилни производи добијени тафтинг поступком; чипке; таписерије; позамантерија; вез	14	892	<i>Special woven fabrics; tufted textile fabrics; lace; tapestries; trimmings; embroidery</i>	58

7.3. ИЗВОЗ И УВОЗ ПРЕМА ХАРМОНИЗОВАНОМ СИСТЕМУ У ЈАНУАРУ 2009. ГОДИНЕ - наставак

7.3. EXPORT AND IMPORT ACCORDING TO HARMONIZED SYSTEM IN JANUARY 2009- continued

у хиљадама КМ

in thousand KM

Глава	Извоз / Export	Увоз / Import	Chapter	
59	16	606	<i>Impregnated, coated, covered or laminated textile fabrics; textile articles of a kind suitable for industrial use</i>	59
60	141	606	<i>Knitted or crocheted fabrics</i>	60
61	1 269	829	<i>Articles of apparel and clothing accessories, knitted or crocheted</i>	61
62	4 622	1 287	<i>Articles of apparel and clothing accessories, not knitted or crocheted</i>	62
63	2 204	485	<i>Other made-up textile articles; sets; worn clothing and worn textile articles; rags</i>	63
64	11 357	5 544	<i>Footwear, gaiters and the like; parts of such articles</i>	64
65	117	29	<i>Headgear and parts thereof</i>	65
66	4	8	<i>Umbrellas, sun umbrellas, walking-sticks, seat-sticks, whips, riding-crops and parts thereof</i>	66
67	7	61	<i>Prepared feathers and down and articles made of feathers or of down; artificial flowers; articles of human hair</i>	67
68	57	349	<i>Articles of stone, plaster, cement, asbestos, mica or similar materials</i>	68
69	18	762	<i>Ceramic products</i>	69
70	16	704	<i>Glass and glassware</i>	70
71	-	13	<i>Natural or cultured pearls, precious or semi-precious stones, precious metals, metals clad with precious metal, and articles thereof; imitation jewellery; coin</i>	71
72	913	6 321	<i>Iron and steel</i>	72
73	12 387	4 772	<i>Articles of iron or steel</i>	73
74	2	304	<i>Copper and articles thereof</i>	74
75	-	14	<i>Nickel and articles thereof</i>	75
76	757	1 015	<i>Aluminum and articles thereof</i>	76
78	200	3	<i>Lead and articles thereof</i>	78
79	-	22	<i>Zinc and articles thereof</i>	79
80	-	3	<i>Tin and articles thereof</i>	80
81	-	-	<i>Other base metals; cermets; articles thereof</i>	81
82	680	368	<i>Tools, implements, cutlery, spoons and forks, of base metal; parts thereof of base metal</i>	82
83	88	1 068	<i>Miscellaneous articles of base metal</i>	83
84	4 843	14 322	<i>Nuclear reactors, boilers, machinery and mechanical appliances; parts thereof</i>	84
85	3 215	11 354	<i>Electrical machinery and equipment and parts thereof; sound recorders and reproducers, television image and sound recorders and reproducers, and parts and accessories of such articles</i>	85
86	90	21	<i>Railway or tramway locomotives, rolling-stock and parts thereof; railway or tramway track fixtures and fittings and parts thereof; mechanical (including electro-mechanical) traffic signaling equipment of all kinds</i>	86

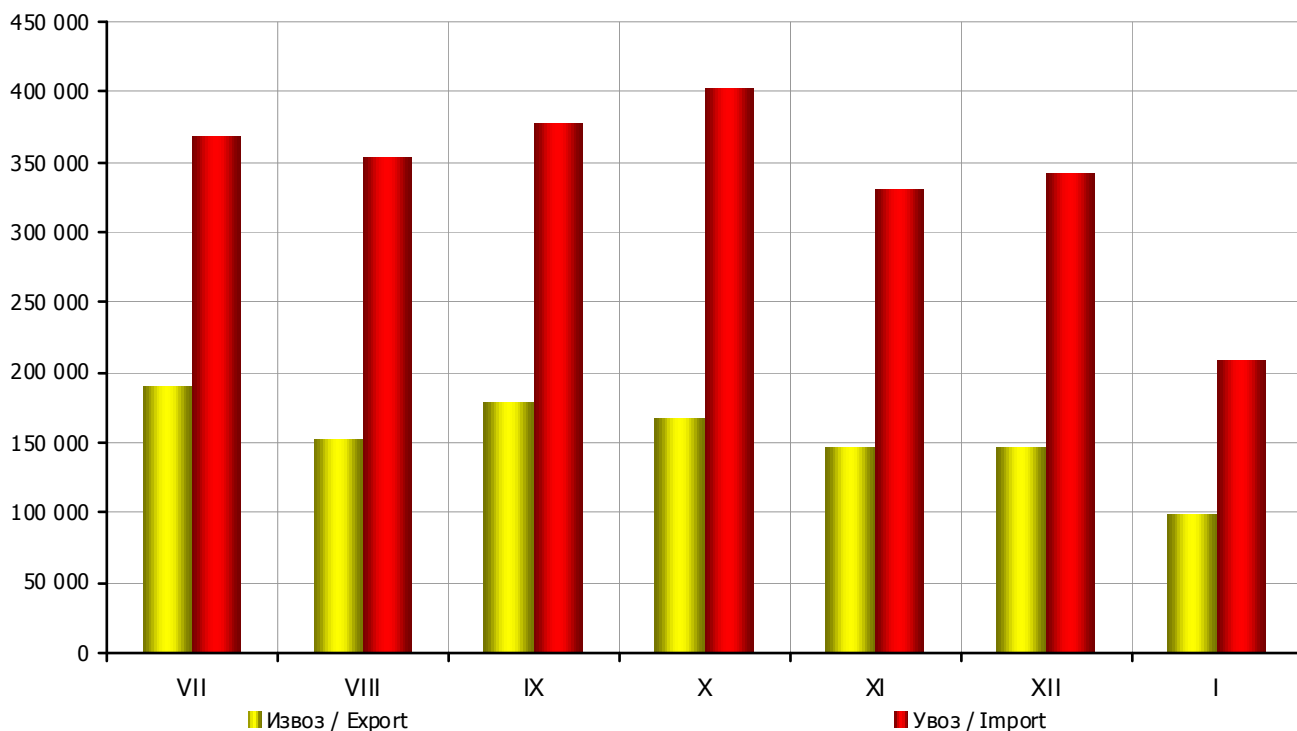
7.3. ИЗВОЗ И УВОЗ ПРЕМА ХАРМОНИЗОВАНОМ СИСТЕМУ У ЈАНУАРУ 2009. ГОДИНЕ - наставак

6.3. EXPORT AND IMPORT ACCORDING TO HARMONIZED SYSTEM IN JANUARY 2009- continued

у хиљадама КМ		in thousand KM			
Глава	Извоз / Export	Увоз / Import	Chapter		
87	2 773	14 659	Vehicles other than railway or tramway rolling-stock, and parts and accessories thereof	87	
88	-	205	Aircraft, spacecraft, and parts thereof	88	
89	2	-	Ships, boats and floating structures	89	
90	308	2 858	Optical, photographic, cinematographic, measuring, checking, precision, medical or surgical instruments and apparatus; parts and accessories thereof	90	
91	81	100	Clocks and watches and parts thereof	91	
92	-	102	Musical instruments; parts and accessories of such articles	92	
93	15	76	Arms and ammunition; parts and accessories thereof	93	
94	5 106	2 195	Furniture; bedding, mattresses, mattress supports, cushions and similar stuffed furnishings; lamps and lighting fittings, not elsewhere specified or included; illuminated signs, illuminated nameplates and the like; prefabricated buildings	94	
95	499	445	Toys, games and sports requisites; parts and accessories thereof	95	
96	32	492	Miscellaneous manufactured articles	96	
97	-	-	Works of art, collectors' pieces and antiques	97	
98	-	-	Unclassified	98	

Укупан извоз Републике Српске у јануару 2009. године износи 99 453 хиљада КМ, док је укупан увоз у истом периоду износио 209 505 хиљада КМ. Извоз је у јануару 2009. године у односу на децембар претходне године смањен за 32,2%, а увоз је смањен за 38,8%.

The total export of Republika Srpska in January 2009 is 99 453 thousand of KM, while the import in the same period was 209 505 thousand of KM. Export in January 2009, comparing to December of the previous year, was 32.2% lower and import was 38.8% lower.



Графика 4. Извоз и увоз по мјесецима у хиљадама КМ
Graph 4. Export and import by month in thousand KM

8. ТУРИЗАМ

Подаци о доласцима и ноћењима туриста прикупљени су Мјесечним извјештајем о туристима и ноћењима (ТУ-11), којег достављају угоститељска предузећа и друге организације које пружају услуге смјештаја гостима.

Извори података за састављање извјештаја ТУ-11 су књиге гостију, које воде угоститељска предузећа и друге организације које пружају услуге смјештаја. Подацима је обухваћен број долазака и остварени број ноћења туриста, а не број туриста.

Туристом се сматра свако лице које путује у неко мјесто изван свог пребивалишта и проведе најмање једну ноћ у угоститељском или неком другом објекту за смјештај гостију, а мотиви боравка у угоститељском објекту могу бити: одмор, послови (конгреси, сајмови и изложбе, мисије међународних организација и сл.), здравље, учествовање у спортским догађајима и сл.

Земља припадности госта се одређује на основу држављанства из пасоша или друге одговарајуће путне исправе.

8. TOURISM

Data on tourist arrivals and tourist nights were obtained by the Monthly report on tourists and nights (TU-11), provided by hotel and restaurant enterprises and other organizations that provide services of guests' accommodation.

The guests' books, conducted by the hotel and restaurant enterprises and other organizations providing accommodation to tourists, are the main source for writing report TU-11. This report covers a number of tourist arrivals and nights, but not number of tourists.

A tourist is any person traveling to a place other than that of his/her usual place of residence and spending at least one night in a hotel, restaurant or some other accommodation establishment, and whose main purpose of visit is one of the following: holiday, business (congresses, fairs and expositions, missions of international organizations etc.), health, participation in sports etc.

The guest's country is determined by nationality from passport or some other travel document.

8.1. БРОЈ ДОЛАЗАКА У ТОКУ МЈЕСЕЦА

8.1. NUMBER OF TOURIST ARRIVALS DURING THE MONTH

	I					
	Укупно <i>Total</i>	Бањска мјеста <i>Spa resorts</i>	Планинска мјеста <i>Mountain resorts</i>	Остала тури- стичка мјеста <i>Other tourist resorts</i>	Остала мјеста <i>Other resorts</i>	
УКУПНО	15 442	1 302	6 221	6 681	1 238	TOTAL
ДОМАЋИ ТУРИСТИ	7 272	872	1 923	3 711	766	DOMESTIC TOURISTS
Република Српска	5 156	793	1 550	2 325	488	Republika Srpska
Федерација БиХ	1 924	79	316	1 289	240	Federation of BiH
Дистрикт Брчко	192	-	57	97	38	District of Brčko
СТРАНИ ТУРИСТИ	8 170	430	4 298	2 970	472	FOREIGN TOURISTS
Аустрија	129	3	4	93	29	Austria
Белгија	20	-	-	20	-	Belgium
Данска	15	-	-	14	1	Denmark
Финска	-	-	-	-	-	Finland
Француска	39	1	1	29	8	France
Грчка	27	3	-	11	13	Greece
Холандија	30	-	1	28	1	Netherlands
Ирска	-	-	-	-	-	Ireland
Италија	262	26	32	160	44	Italy
Луксембург	5	-	4	1	-	Luxembourg
Њемачка	145	3	21	107	14	Germany
Португалија	5	1	-	4	-	Portugal
Шпанија	8	-	-	7	1	Spain
Шведска	43	-	19	23	1	Sweden
Велика Британија	50	-	20	29	1	Great Britain
Исланд	-	-	-	-	-	Iceland
Норвешка	24	-	10	14	-	Norway
Швајцарска	15	1	1	8	5	Switzerland
Чешка	61	-	37	19	5	Czech Republic
Мађарска	28	-	7	17	4	Hungary
Пољска	18	-	2	10	6	Poland
Румунија	24	-	-	17	7	Romania
Словачка	15	-	-	14	1	Slovakia
Словенија	640	51	114	422	53	Slovenia
Албанија	-	-	-	-	-	Albania
Бугарска	19	3	-	15	1	Bulgaria
Хрватска	1 144	33	677	373	61	Croatia
Србија	3 884	246	2 173	1 279	186	Serbia
Црна Гора	1 230	36	1 102	84	8	Montenegro
БЈР Македонија	85	8	22	52	3	FYR of Macedonia
Руска Федерација	51	2	14	26	9	Russian Federation
Турска	33	-	16	16	1	Turkey
Остале европске земље	38	13	1	22	2	Other European countries
Израел	12	-	-	12	-	Israel
Јапан	16	-	14	2	-	Japan
Канада	12	-	2	9	1	Canada
Кина	1	-	-	1	-	China
САД	33	-	1	26	6	USA
Саудијска Арабија	-	-	-	-	-	Saudi Arabia
Аустралија	5	-	3	2	-	Australia
Нови Зеланд	-	-	-	-	-	New Zealand
Египат	-	-	-	-	-	Egypt
Иран	-	-	-	-	-	Iran
Остале ваневропске земље	4	-	-	4	-	Other non-European countries

8.2. БРОЈ НОЋЕЊА У ТОКУ МЈЕСЕЦА

8.2. NUMBER OF TOURIST NIGHTS DURING THE MONTH

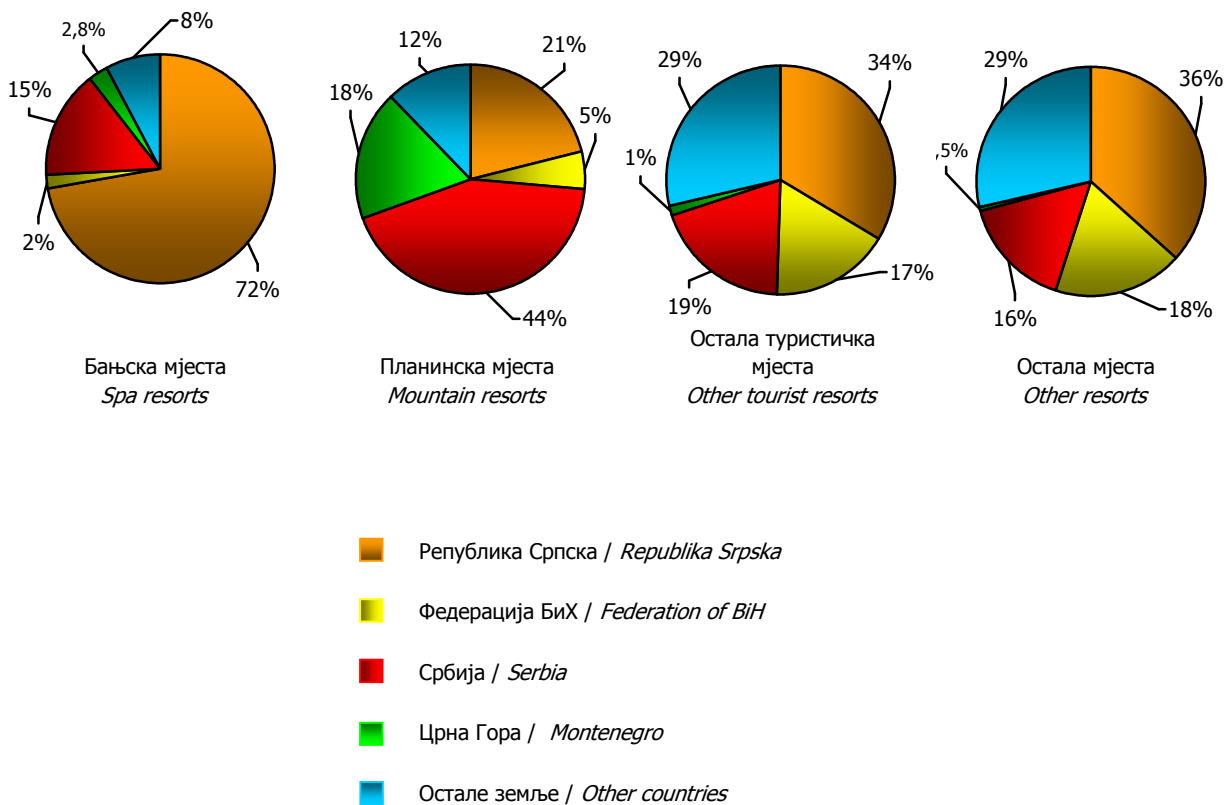
	I					
	Укупно <i>Total</i>	Бањска мјеста <i>Spa resorts</i>	Планинска мјеста <i>Mountain resorts</i>	Остала тури- стичка мјеста <i>Other tourist resorts</i>	Остала мјеста <i>Other resorts</i>	
УКУПНО	40 049	6 192	21 745	10 152	1 960	TOTAL
ДОМАЋИ ТУРИСТИ	16 838	4 588	5 859	5 275	1 116	DOMESTIC TOURISTS
Република Српска	13 174	4 472	4 574	3 407	721	Republika Srpska
Федерација БиХ	3 330	116	1 135	1 723	356	Federation of BiH
Дистрикт Брчко	334	-	150	145	39	District of Brčko
СТРАНИ ТУРИСТИ	23 211	1 604	15 886	4 877	844	FOREIGN TOURISTS
Аустрија	172	3	7	130	32	Austria
Белгија	46	-	-	46	-	Belgium
Данска	39	-	-	20	19	Denmark
Финска	-	-	-	-	-	Finland
Француска	69	1	3	55	10	France
Грчка	46	3	-	13	30	Greece
Холандија	56	-	5	48	3	Netherlands
Ирска	-	-	-	-	-	Ireland
Италија	568	81	78	288	121	Italy
Луксембург	6	-	5	1	-	Luxembourg
Њемачка	352	8	66	253	25	Germany
Португалија	14	1	-	13	-	Portugal
Шпанија	15	-	-	12	3	Spain
Шведска	62	-	22	37	3	Sweden
Велика Британија	68	-	26	40	2	Great Britain
Исланд	-	-	-	-	-	Iceland
Норвешка	41	-	10	31	-	Norway
Швајцарска	48	1	2	17	28	Switzerland
Чешка	79	-	37	37	5	Czech Republic
Мађарска	70	-	37	29	4	Hungary
Пољска	32	-	14	10	8	Poland
Румунија	90	-	-	79	11	Romania
Словачка	28	-	-	25	3	Slovakia
Словенија	1 208	107	299	719	83	Slovenia
Албанија	-	-	-	-	-	Albania
Бугарска	34	3	-	29	2	Bulgaria
Хрватска	2 568	228	1 716	546	78	Croatia
Србија	12 619	951	9 386	1 973	309	Serbia
Црна Гора	4 285	172	3 968	133	12	Montenegro
БЈР Македонија	159	18	46	86	9	FYR of Macedonia
Руска Федерација	156	14	61	47	34	Russian Federation
Турска	78	-	57	20	1	Turkey
Остале европске земље	46	13	7	24	2	Other European countries
Израел	27	-	-	27	-	Israel
Јапан	16	-	14	2	-	Japan
Канада	27	-	7	19	1	Canada
Кина	1	-	-	1	-	China
САД	61	-	1	54	6	USA
Саудијска Арабија	-	-	-	-	-	Saudi Arabia
Аустралија	14	-	12	2	-	Australia
Нови Зеланд	-	-	-	-	-	New Zealand
Египат	-	-	-	-	-	Egypt
Иран	-	-	-	-	-	Iran
Остале ваневропске земље	11	-	-	11	-	Other non-European countries

У јануару ове године Република Српска је располагала са капацитетом од 3 886 соба, односно 8 292 лежаја.

In January 2009, the Republika Srpska disposed with capacity of 3 886 rooms and 8 292 beds.

Остварено је 15 442 доласка, што је у односу на децембар 2008. године мање за 13,9%, и 40 049 ноћења, што је у односу на децембар 2008. године више за 2,9%.

It was realized 15 442 arrivals what is 13.9% lower, compared to the arrivals realized in December 2008 and 40 049 nights, what is 2.9% higher compared to December 2008.



Графика 5. Ноћења по врсти туристичких мјеста и пребивалишту туриста у јануару 2009. године
 Graph 5. Nights by the type of tourist resorts and residence of tourist in January 2009

9. ЦИЈЕНЕ**МЕТОДОЛОШКА ОБЈАШЊЕЊА****Дефиниција индекса потрошачких цијена**

Индекс потрошачких цијена представља мјеру просјечне промјене цијена производа (роба и услуга) које резидентна домаћинства купују ради задовољења својих личних потреба.

Хармонизовани индекс потрошачких цијена је посебан вид индекса потрошачких цијена с тим што се код његовог израчунавања узимају у обзир привремена снижења цијена у складу са Регулативом ЕУ број 2602/2000.

Намјена

Индекс потрошачких цијена користи се као мјера инфлације, као индикатор за очување вриједности код уговора с индексним клаузулама, служи као дефлатор финалне потрошње домаћинстава и користи се за упоређивање стопе инфлације с другим регионима.

Обухват

Индекс потрошачких цијена у Републици Српској израчунава се на основу репрезентативне листе производа коју у 2008. години чине 624 производа. Сваког мјесеца прикупља се око 11 000 цијена по унапријед дефинисаном узорку продајних мјеста и градова.

- **Географски обухват:** цијене се прикупљају на шест локација (градова): Бања Лука, Бијељина, Добој, Источно Сарајево, Приједор и Требиње.

- **Обухват производа:** обухваћени су најважнији производи и услуге које купује резидентно становништво ради финалне потрошње. Обухват добара и услуга редовно се ревидира како би се очувала репрезентативност листе производа с обзиром на укусе потрошача и њихове навике у погледу куповине.

Снимање цијена

Све цијене се прикупљају према утврђеном распореду обиласка продавница и тржница које су одређене као мјеста снимања и према јасно дефинисаним спецификацијама производа/услуге. Сниматељи на основу тих информација самостално бирају конкретан производ чију ће цијену снимати на одређеном продајном мјесту, у складу са критеријем најпродаванијег производа. Како би се осигурало да сниматељи из мјесеца у мјесец снимају цијене истих производа, те како би се могло пратити које производе сниматељи посматрају на терену, потребно је у упитник унијети све тражене карактеристике производа, те информације о евентуалним замјенама уколико их има. Такав начин снимања омогућује праћење промјене кретања цијена између два периода тј. праћење динамике.

За потребе индекса потрошачких цијена, снимање цијена се врши сљедећих дана у мјесецу:

- за пољопривредне производе који се продају на пијацама, цијене се прикупљају два пута мјесечно и то у првој и трећој седмици у мјесецу;
- за све остале производе цијене се у складу са важећим Европским регулативама прикупљају једном мјесечно (између 1. и 21. у мјесецу), с тим да се нужно одржава исти интервал између прикупљања.

9. PRICES**METHODOLOGY****Defintion of Consumer Price Index**

Consumer Price Index represents a measure of average price changes of products (goods and services) which consumers buy for their personal needs.

Harmonius Consumer Price Index is a unique index of consumer prices, and it is calculated by taking into account temporarily lowered prices, in accordance with the EU regulation No. 2602/2000.

Purpose

Consumer Price Index is used as a measure of inflation, as an indicator of values of contracts with index clauses, it also serves as a deflator of final consumer purchasing power. It is also used in inflation comparison between regions.

Sample

In Republika Srpska, Consumer Price Index calculation of CPI is based on the resrepresentative list of products, which in year 2008 consisted of 624 products. Each month 11 000 prices are collected in accordance with defined sample of retail stores and cities.

- **Geographic Sample:** *prices are collected on six locations (cities): Banja Luka, Bijeljina, Doboј, Istočno Sarajevo, Prijedor and Trebinje.*

- **Product Sample:** *Sample is comprised of the most imported products and services which residents buy for their final spending needs. Sample of goods and services is regularly revised as there is need to have the representative list of products, which takes into account the cosumer's choice and their shopping habits.*

Price Collection

All prices are collected in accordance with already defined schedule of stores to be visited and specifications of products/services. Based on gathered information, price collectors choose a specific product for which they will collect the price at the specific place, in accordance with the criteria of the most sold product. In order to ensure that the price collectors each month collect prices of the same products, and to enable allow for monitoring of which products price collectors collect, it is essential that price collectors write down needed characteristics of a product, as well as information on eventual substitutions if there are any. This method of price collection enables tracking price changes between two periods.

For the Consumer Price Index, price collection is handled on the following days in a month:

- *for agricultural products which are found at public markets, prices are collected twice a month in the first and third week of each month;*
- *for all other products prices, in accordance with important EU regulations are collected once a month (between 1st and 21st of each month), while the same defined schedule and process of collecting these prices are strongly ensured and repeated.*

Пондери

Пондери који се примјењују за израчунавање индекса потрошачких цијена представљају структуру просјечне потрошње домаћинства, односно показују релативно учешће одабраних производа и услуга у укупној потрошњи.

Основни извор података за израду пондера за обрачун индекса потрошачких цијена је Анкета о потрошњи домаћинства. За израчунавање индекса потрошачких цијена од јануара 2008. године примјењују се пондери који се базирају на подацима из Анкете о потрошњи домаћинства из 2004. године. Пондери се сваке године коригују с кретањем цијена у претходној години.

Класификација

За обрачун индекса потрошачких цијена користи се Класификација личне потрошње према намјени (Classification of Individual Consumption by Purpose - COICOP), која дијели производе и услуге на дванаест основних одјељака за које се израчунавају индекси.

Агрегација

За индекс потрошачких цијена потребно је најприје израчунати елементарне индексе (индекс производа) и индексе репрезентативних ставки на нивоу градова. При томе се као мјера средње вриједности користи геометријска средина. Агрегатни индекси се након тога израчунавају кориштењем Ласперове формуле за пондерисану аритметичку средину почевши од најнижег нивоа индекса репрезентативне ставке до нивоа укупног индекса за Републику Српску. Референтна база за израчунавање индекса је 2005. година.

Остале дефиниције

Производ: било која роба или услуга за личну потрошњу која се може купити, групни назив за робе и услуге.

Репрезентативна ставка: производ на најнижем нивоу агрегације за који се може процијенити пондер.

Стопа промјене: стопа промјене цијена у односу на одређени (референтни) период.

Weights

Weights which are used when calculating the Consumer Price Index represent structure of average consumer spending, in other words, they show representation of chosen products and services in total purchasing process.

The main source of data for calculating the weights for Consumer Price Index is the Household Budget Survey. For calculating the Consumer Price Index since January 2008 the weights used are the ones based on the Household Budget Survey from year 2004. Each year weights are adjusted in accordance with price fluctuations of the previous year.

Classification

For calculating the Consumer Price Index it is also necessary to use classification of individual consumption (Classification of Individual Consumption by Purpose - COICOP), which divides products and services into twelve basic divisions for which indexes are calculated.

Aggregation

For getting the Consumer Price Index first and foremost it is necessary to calculate the elementary indices (product indices) and indices of representative item in a geographic sample (at level of towns) as a geometric mean. Aggregate indices are then calculated using the Laspeyres formula for weighted arithmetic area, beginning with the lowest index of representative item to the level of total index for Republika Srpska. Basis of reference for calculating the index is year 2005.

Other definitions

Product: any kind of product or service for personal need which can be bought; group name for products and services.

Representative item: product on the lowest level of aggregation for which the weight can be assessed.

Change of rate: rate of change of prices in a specific period of time.

9.1. ИНДЕКСИ ПОТРОШАЧКИХ ЦИЈЕНА ПРЕМА КЛАСИФИКАЦИЈИ COICOP У ЈАНУАРУ 2009. ГОДИНЕ

9.1. CONSUMER PRICE INDICES ACCORDING TO COICOP IN JANUARY 2009

COICOP	Назив	Структура Structure (%)	I 2009 XII 2008	I 2009 I 2008	I 2009 Ø 2008	II 2008-I 2009 II 2007-I 2008	I 2009 Ø 2005	Name	COICOP
00	Укупно	100,0	99,9	102,0	100,2	106,8	115,6	Total	00
01	Храна и безалкохолна пића	33,3	100,9	103,8	100,7	110,6	124,7	Food and non-alcoholic beverages	01
02	Алкохолна пића и дуван	3,4	100,3	102,0	101,0	101,3	101,3	Alcoholic beverages and tobacco	02
03	Одјећа и обућа	3,8	99,5	97,7	98,6	98,2	89,9	Clothing and footwear	03
04	Становање, вода, електрична енергија, плин и други енергенти	27,0	100,0	105,1	107,7	108,3	135,5	Housing, water, electricity, gas and other fuels	04
05	Најмештај, покућство и редовно одржавање	5,8	100,1	102,4	101,3	102,0	105,2	Furnishings, household equipment and routine maintenance of the house	05
06	Здравство	4,1	99,9	100,7	100,1	101,4	110,6	Health	06
07	Превоз	9,2	96,4	93,6	89,2	110,9	105,9	Transport	07
08	Комуникације	2,6	100,0	102,6	102,2	104,6	129,8	Communication	08
09	Рекреација и култура	3,1	100,1	104,6	101,6	103,5	110,8	Recreation and culture	09
10	Образовање	0,9	100,0	100,5	100,4	102,9	112,8	Education	10
11	Ресторани и хотели	1,9	100,4	105,8	103,0	104,8	112,0	Restaurants and hotels	11
12	Остала добра и услуге	5,1	101,1	104,1	102,4	102,9	107,0	Other goods and services	12

9.2. ХАРМОНИЗОВАНИ ИНДЕКСИ ПОТРОШАЧКИХ ЦИЈЕНА У ЈАНУАРУ 2009. ГОДИНЕ

9.2. HARMONIOUS CONSUMER PRICE INDICES IN JANUARY 2009

COICOP		Структура Structure (%)	I 2009 XII 2008	I 2009 I 2008	I 2009 Ø 2008	II 2008-I 2009 II 2007-I 2008	I 2009 Ø 2005		COICOP
00	Укупно	100,00	99,8	101,9	100,1	106,8	115,5	Total	00

9.3. ПРЕГЛЕД МЈЕСЕЧНИХ ИНДЕКСА ПОТРОШАЧКИХ ЦИЈЕНА (Ø 2005 = 100)

9.3. MONTHLY SERIES OF CONSUMER PRICE INDICES (Ø 2005 = 100)

Година	I	II	III	IV	V	VI	VII	VIII	IX	X	XI	XII	Year
2005	98,4	99,3	100,0	99,3	99,5	99,4	99,2	98,8	99,9	101,7	102,2	102,3	2005
2006	106,4	106,9	107,2	105,8	106,7	106,3	105,6	105,5	105,7	107,0	106,8	107,0	2006
2007	107,1	107,4	107,5	106,1	106,3	106,1	105,7	106,2	106,9	109,8	110,7	111,6	2007
2008	113,3	113,7	114,8	114,0	114,9	116,0	116,0	116,2	116,2	117,0	116,3	115,7	2008
2009	115,6												2009

1) Подаци нису директно упоредиви с индексом цијена на мало, обзиром да је корпа производа и услуга који чине индекс потрошачких цијена значајно проширена као и структура која се заснива на подацима из Анкете о потрошњи домаћинстава из 2004. године

Data is not directly compared with the Retail Price Index, keeping in mind that the Basket of products and services which make up the Consumer Price Index is greatly bigger, and as is a structure which is based on data of Household Budget Survey about the consumer spending (consumption) of year 2004

9.4. ПРЕГЛЕД МЈЕСЕЧНИХ ИНДЕКСА ПОТРОШАЧКИХ ЦИЈЕНА

9.4. MONTHLY SERIES OF CONSUMER PRICE INDICES

Година	I	II	III	IV	V	VI	VII	VIII	IX	X	XI	XII	Year
претходни мјесец = 100 / Previous month = 100													
2005	101,7	100,9	100,8	99,2	100,2	100,0	99,7	99,7	101,1	101,8	100,4	100,1	2005
2006	104,0	100,5	100,3	98,7	100,8	99,6	99,4	99,9	100,2	101,2	99,8	100,2	2006
2007	100,1	100,3	100,1	98,7	100,2	99,8	99,6	100,4	100,6	102,7	100,9	100,8	2007
2008	101,5	100,3	100,9	99,3	100,8	100,9	100,0	100,2	100,0	100,7	99,4	99,4	2008
2009	99,9												
исти мјесец претходне године = 100 / The same month of previous year = 100													
2005 ²⁾	2005 ²⁾
2006	108,1	107,7	107,1	106,6	107,2	106,8	106,5	106,8	105,8	105,2	104,6	104,6	2006
2007	100,7	100,5	100,3	100,3	99,7	99,9	100,1	100,6	101,1	102,6	103,6	104,3	2007
2008	105,8	105,8	106,7	107,4	108,0	109,3	109,7	109,4	108,7	106,6	105,1	103,6	2008
2009	102,0												
децембар претходне године = 100 / December of previous year = 100													
2005	101,8	102,7	103,5	102,7	102,9	102,9	102,6	102,3	103,4	105,2	105,7	105,8	2005
2006	104,0	104,5	104,8	103,4	104,3	103,9	103,2	103,1	103,3	104,6	104,4	104,6	2006
2007	100,1	100,4	100,5	99,1	99,4	99,2	98,8	99,2	99,9	102,6	103,4	104,3	2007
2009	99,9	101,9	102,8	102,1	102,9	103,9	103,9	104,1	104,1	104,8	104,2	103,6	2008

2) Подаци за 2005. годину представљају почетну базу за израчунавање индекса потрошачких цијена
The data from year 2005 represent initial base for calculation Consumer Price Index

Индекс потрошачких цијена

Укупан индекс потрошачких цијена у Републици Српској, у јануару 2009. године, у односу на претходни мјесец нижи је за 0,1%.

Укупан индекс потрошачких цијена у односу на јануар 2008. године виши је за 2,0%.

Посматрано по одјелцима намјене потрошње (COICOP), у јануару 2009. године у односу на децембар 2008. године, индекс одјелка остала добра и услуге виши је за 1,1%, индекс одјелка храна и безалкохолна пића виши је за 0,9%, индекс одјелка ресторани и хотели виши је за 0,4%, индекс одјелка алкохолна пића и дуван виши је за 0,3%, индекс одјелка намјештај и покућство виши је за 0,1% и индекс одјелка рекреација и култура за 0,1%. Индекси одјелка: становање, комуникације, и образовање остали су непромјењени. Индекс одјелка превоз нижи је за 3,6%, индекс одјелка одјећа и обућа нижи је за 0,5% и индекс одјелка здравство за 0,1%.

Хармонизовани индекс потрошачких цијена

Мјерене помоћу хармонизованог индекса, потрошачке цијене у Републици Српској у јануару 2009. године, у односу на децембар 2008. године ниже су за 0,2%.

Consumer Price Index

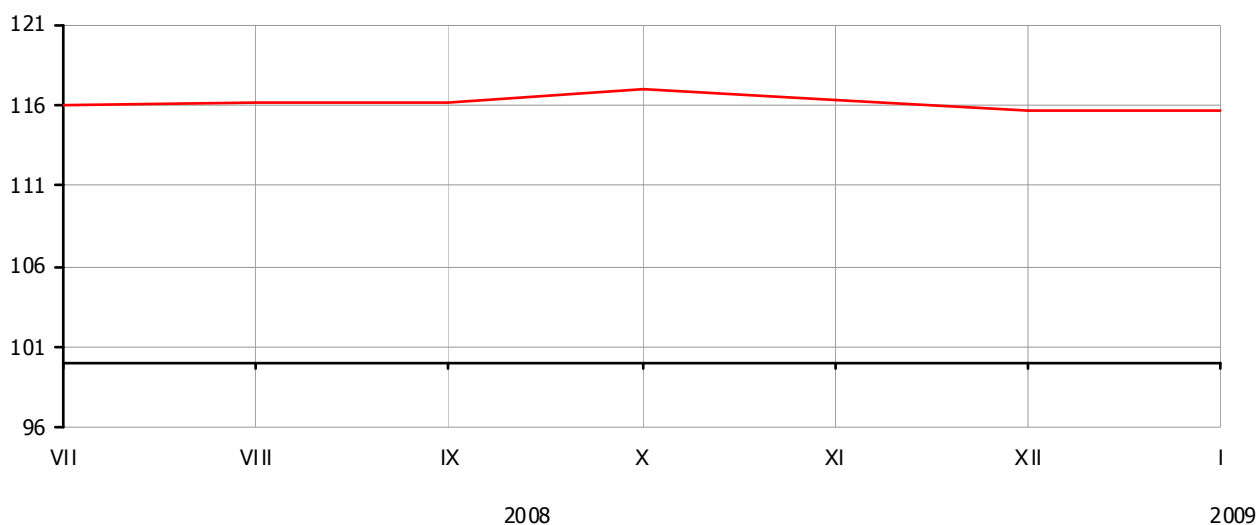
Total Consumer price index in Republika Srpska for January 2009 in comparison with the previous month, was 0.1% lower.

Total consumer price index, in comparison with January 2008, was 2.0% higher.

According to COICOP divisions for January 2009, in comparison with the previous month, the index of other goods and services was 1.1% higher, the index of food and non-alcoholic beverages 0.9% higher, the index of restaurants and hotels 0.4% higher, the index of alcoholic beverages and tobacco 0.3% higher, the index of furnishings and household equipment 0.1% higher, while the index of recreation and culture was 0.1% higher. The indices of housing, communication and education remained the same. The index of transport was 3.6% lower, the index of clothing and footwear was 0.5% lower, while the index of health was 0.1% lower.

Harmonious Consumer Price Index

Measured with the help of harmonious index, consumer prices in Republika Srpska in January 2009, compared to December 2008, were 0.2% lower.



Графика 6. Индекси потрошачких цијена према класификацији COICOP \varnothing 2005=100
Graph 6. Consumer Price Index according COICOP \varnothing 2005=100

9.5. ИНДЕКСИ ПОТРОШАЧКИХ ЦИЈЕНА Ø2005=100

9.5. CONSUMER PRICE INDEXES Ø2005=100

	2006 2005	2007 2005	2008 2005	2009 јануар January	
Укупан индекс	106,40	107,62	115,32	115,6	Total Index
Хљеб и житарице	107,34	110,79	126,98	126,8	Bread and cereals
Месо	107,47	107,97	115,79	123,6	Meat
Риба	104,44	109,43	119,33	123,3	Fish
Млијеко, сир, јаја	107,30	112,88	131,85	133,1	Milk, cheese, eggs
Уља и масноће	118,45	125,67	174,18	161,9	Oils and fats
Воће	110,49	113,19	130,58	124,5	Fruit
Поврће	115,26	113,37	119,74	117,7	Vegetables
Шећер, џем, мед, чоколада и др. слаткиши	114,61	115,73	117,88	118,4	Sugar, jam, honey, chocolate and confectionery
Остали прехранбени производи	109,62	111,27	117,81	120,4	Other food products
Безалкохолна пића	105,22	109,06	113,22	116,5	Non-alcoholic beverages
Минерална вода, безалкохолна пића, воћни и сокови базирани на поврћу	102,03	101,19	107,15	107,7	Mineral water, soft drinks, fruit and vegetable juice
Алкохолна пића	102,16	102,94	105,32	106,9	Alcoholic beverages
Вино	102,03	102,28	106,83	111,3	Wine
Пиво	97,67	97,17	99,81	102,2	Beer
Дуван	99,31	99,26	99,26	99,3	Tobacco
Материјал за одјећу	98,67	96,74	96,87	98,3	Clothing materials
Одјећа	98,06	95,67	94,17	92,8	Garments
Остали одјевни предмети и додаци одјећи	96,99	96,44	96,86	97,4	Other articles of clothing and clothing accessories
Чишћење, поправка и изнајмљивање одјеће	101,48	101,09	103,48	106,7	Cleaning, repair and hire of clothing
Обућа	91,54	85,49	82,81	81,3	Footwear
Поправак и изнајмљивање обуће	105,87	107,44	108,88	109,8	Repair and hire of footwear
Ренте станара	97,91	97,21	98,51	100,3	Actual rentals for housing
Материјал за одржавање и поправка стамбене јединице	106,54	109,63	114,01	115,5	Materials for the maintenance and repair of the dwelling
Услуге одржавања и поправка стамбене јединице	105,36	103,42	106,31	109,0	Services for the maintenance and repair of the dwelling
Снабдјевање водом	133,43	151,05	170,70	172,2	Water supply
Одвоз смећа	118,35	118,62	125,52	129,1	Refuse collection
Канализација	138,67	152,40	175,50	176,6	Sewerage collection
Електрична енергија	111,61	112,77	124,67	140,9	Electricity
Плин	126,82	128,46	157,47	158,7	Gas
Течна горива*	103,94	105,9	113,56		Liquid fuels*
Чврста горива	117,14	122,65	132,41	141,8	Solid fuels
Топлотна енергија	137,43	138,37	147,39	149,0	Heat energy
Намјештај и опрема за кућу	98,38	99,11	100,59	101,7	Furniture and furnishings
Теписи и др. подне простирке	97,39	95,43	94,32	94,3	Carpets and other floor coverings
Текстилни производи за домаћинство	101,53	101,48	101,71	102,0	Household textiles
Већи апарати за домаћинство (електрични или не)	98,53	97,67	99,19	99,6	Major household appliances whether electric or not
Мањи електрични апарати за домаћинство	100,22	98,51	99,35	99,0	Small electric household appliances
Поправак апарата за домаћинство	112,43	114,36	121,81	128,9	Repair of household appliances
Стаклено и столно посудје и др. прибор за домаћинство	96,95	97,31	98,02	98,5	Glassware, tableware and household utensils
Већи алати и опрема за кућу и врт	106,04	106,41	106,31	106,4	Major tools and equipment for house and garden
Мали апарати и разни додаци	106,81	109,20	109,72	108,5	Small tools and miscellaneous accessories
Производи за чишћење и одржавање куће	102,93	103,13	106,09	108,3	Non-durable household goods
Кућне услуге	100,00	100,00	100,00	100,0	Domestic services
Фармацеутски производи	114,54	115,85	118,35	118,3	Pharmaceutical products
Остали медицински производи	118,67	125,10	130,42	130,6	Other medical products
Медицинске услуге	86,99	87,19	87,19	87,2	Medical services
Стоматолошке услуге	105,47	107,36	110,37	113,4	Dental services
Болничке услуге	101,82	104,94	105,09	105,1	Hospital service
Аутомобили	100,34	99,25	99,22	98,4	Motor cars
Мотоцикли	109,68	109,82	109,82	109,8	Motor cycles
Бицикли	96,07	93,65	94,93	95,0	Bicycles
Резервни дијелови и прибор за аутомобиле	99,95	101,50	108,94	109,0	Spare parts and accessories
Горива и мазива	107,05	106,19	122,20	95,1	Fuels and lubricants

9.5. ИНДЕКСИ ПОТРОШАЧКИХ ЦИЈЕНА $\varnothing 2005=100$ - наставак9.5. CONSUMER PRICE INDEXES $\varnothing 2005=100$ - continued

	2006 2005	2007 2005	2008 2005	2009 јануар January	
Одржавање и поправка моторних возила	103,86	105,19	108,49	118,92	Maintenance and repair of personal transport equipment
Остале услуге везане за моторна возила	102,66	103,85	132,89	132,89	Other services in respect of personal transport equipment
Превоз жељезницом	102,92	120,67	123,82	158,51	Passenger transport by railway
Цестовни превоз	111,22	111,66	134,99	138,05	Passenger transport by road
Превоз авионом	112,41	120,77	135,47	138,37	Passenger transport by air
Поштанске услуге	107,31	107,90	107,90	107,90	Postal services
Телефонски и телефакс уређаји	85,58	78,99	73,60	69,98	Telephone and telefax equipment
Телефонске и телефакс услуге	120,11	123,15	129,62	132,75	Telephone and telefax services
Опрема за пријем, снимање и репродукцију звука	95,36	92,79	90,43	89,82	Equipment for the reception, recording and reproduction of sound
Фотографска и кинематографска опрема и оптички инструменти	93,97	85,94	80,53	79,59	Photographic and cinematographic equipment and optical instruments
Опрема за обраду података	98,53	94,44	91,75	90,43	Information processing equipment
Медији за снимање	94,73	92,23	89,79	89,53	Recording media
Поправак аудио визуелне, фотографске опреме и опреме за обраду података	100,60	100,75	106,75	109,93	Repair of audio-visual, photographic and information processing equipment
Већа трајна добра за рекреацију на затвореном, укључујући и музичке инструменте	100,29	99,44	98,56	97,69	Major durables for indoor recreation, including musical instruments
Игре, играчке и хобији	97,25	97,54	98,08	98,71	Games, toys and hobbies
Опрема за спорт, камповане и рекреацију на отвореном	96,90	96,16	93,07	90,65	Equipment for sport, camping and open-air recreation
Вртови, биљке и цвијеће	107,24	109,88	114,00	113,74	Gardens, plants and flowers
Кућни љубимци и др, производи за кућне љубимце	102,74	102,6	104,56	106,96	Pets and related products
Ветеринарске и остале услуге везане за кућне љубимце	108,33	102,51	105,90	107,99	Veterinary and other services for pets
Услуге за рекреацију и спорт	112,72	112,72	112,72	112,72	Recreational and sporting services
Услуге културе	99,85	100,31	106,18	107,60	Cultural services
Књиге	114,68	114,83	123,36	129,60	Books
Новине и часописи	121,70	122,44	122,44	122,44	Newspapers and periodicals
Остали штампани материјал	104,14	104,97	104,97	104,97	Miscellaneous printed matter
Материјал и прибор за цртање	104,52	100,94	101,29	102,06	Stationery and drawing materials
Предшколско и основно образовање	100,99	101,99	110,90	111,92	Pre-primary and primary education
Средњошколско образовање	100,92	108,46	112,29	112,29	Secondary education
Високо-школско и универзитетско образовање	104,20	105,28	101,05	100,47	Tertiary education
Образовање које се не дефинише према нивоу	116,31	120,18	123,38	126,42	Education not definable by level
Ресторани, кафићи, барови	103,76	104,73	111,10	115,22	Restaurants, cafes and the like
Кантине	100,00	100,00	100,00	100,00	Canteens
Услуге смјештаја	102,56	103,68	105,25	107,18	Accommodation services
Услуге лилчне хигијене	103,42	105,61	110,50	113,69	Hairdressing salons and personal grooming establishments
Електрични уредјаји и справе за личну хигијену	99,04	99,13	99,42	100,74	Elektrical appliances for personal care
Остали уређаји, справе и производи за личну хигијену	104,87	106,15	109,52	111,89	Other appliances, articles and products for personal care
Накит и сатови	105,5	109,39	120,35	124,22	Jewellery, clocks and watches
Остали лични предмети	97,84	97,11	96,75	96,28	Other personal effects
Осигурање	90,43	89,85	89,85	89,85	Insurance
Остале услуге	107,9	107,51	110,36	119,06	Other services

10. СТАТИСТИКА РАДА**ПЛАТЕ ПО ЗАПОСЛЕНОМ**

Подаци су добијени на основу Мјесечног извјештаја о запосленим и платама запослених (РАД-1). Приказане су просјечне мјесечне бруто и нето плате по запосленом и њихово номинално кретање изражено индексима. Просјечне нето плате су исказане у конвертибилним маркама, а представљају количник укупно исплаћених нето плата и броја запослених на које се те исплате односе.

Плате запослених обухватају исплате за рад у пуном, краћем од пуног и дужем од пуног радног времена; исплате из средстава предузећа (организације - заједнице) за годишњи одмор, државне празнике, плаћено одсуство до 6 дана, плаћено одсуство за стручно образовање, за боловање до 120 дана и сл., исплате на терет других организација - заједница за вријеме проведено на војној вјежби, цивилној заштити, вршењу грађанских дужности и сл., исплате за раније мјесеце извршене у току извјештајног мјесеца, исплате по периодичном и годишњем обрачуну и по основу распореда добити, без обзира на који се период односе. Не обухватају се исплате запосленима које терете материјалне трошкове.

10. LABOUR STATISTICS**WAGES BY EMPLOYEE**

Data were obtained on the basis of Monthly statistical report on employees and their wages (RAD-1). Presented are monthly averages of gross and net wages per employee as well as their nominal growth expressed in indices. Average net wages are expressed in KM, and they present the quotient between total paid net wages and number of employees concerned on which the wages are considered.

Wages of workers cover salaries for work in full, less than full and overtime work: payment from enterprise resources (organizations-communities) for annual leave, national holidays, paid leave up to 6 days, paid leave for vocational training, sick-leave up to 120 days, etc.; payment from the resources of the other organizations-communities for the time spent in military training, civil defense, civil duties etc.; payments for earlier months executed during the reporting month, payments by periodical and annual account, irrespective to which period they are related. Payments to workers from payments in debt of material costs, are not covered.

Подручја/Sections

Пољопривреда, лов и шумарство	A	Agriculture, hunting and forestry
Рибарство	B	Fishing
Вађење руде и камена	C	Mining and quarrying
Прерађивачка индустрија	D	Manufacturing
Производња и снабдијевање електричном енергијом, гасом и водом	E	Electricity, gas and water supply
Грађевинарство	F	Construction
Трговина на велико и трговина на мало, оправка моторних возила, мотоцикала и предмета за личну употребу и домаћинство	G	Wholesale and retail trade, repair of motor vehicles, motorcycles and personal and household goods
Хотели и ресторани	H	Hotels and restaurants
Саобраћај, складиштење и везе	I	Transport, storage and communication
Финансијско посредовање	J	Financial intermediation
Активности у вези с некретнинама, изнајмљивање и пословне активности	K	Real estate, renting and business activities
Државна управа и одбрана, обавезно социјално осигурање	L	Public administration and defense, compulsory social security
Образовање	M	Education
Здравствени и социјални рад	N	Health and social work
Остале комуналне, друштвене и личне услужне активности	O	Other community, social and personal service activities

10.1. ПРОСЈЕЧНЕ ПЛАТЕ ЗАПОСЛЕНИХ ПО ПОДРУЧЈИМА У КМ

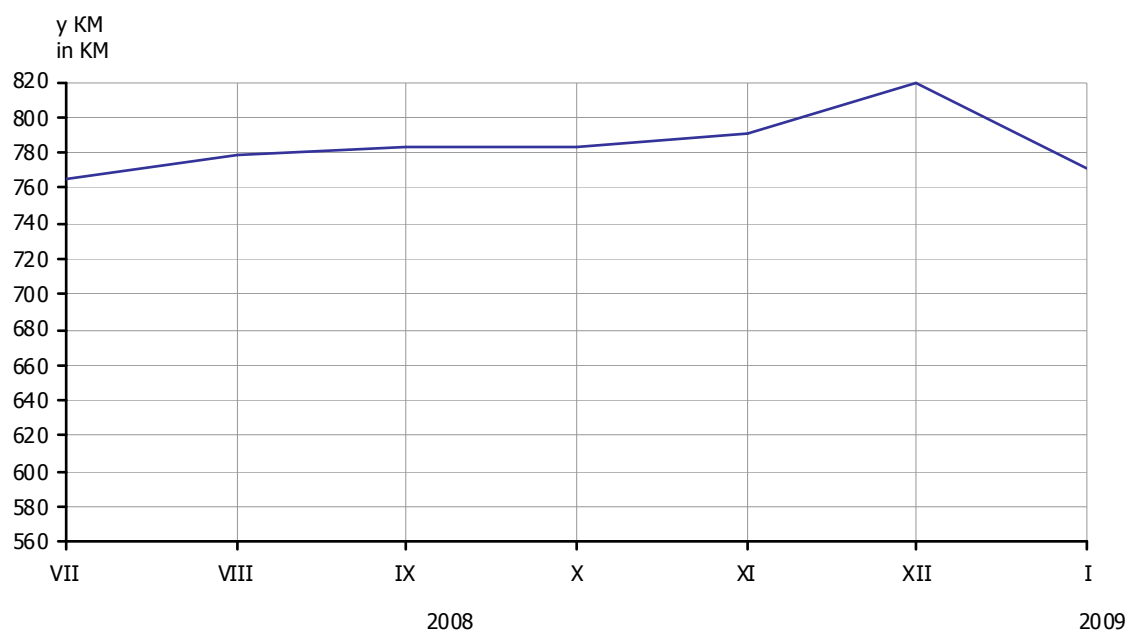
10.1. THE AVERAGE WAGES BY SECTION IN KM

Подручја	Бруто <i>Gross</i>		Нето <i>Net</i>		Sections
	XII	I	XII	I	
УКУПНО	1 228	1 173	819	771	TOTAL
A Пољопривреда, лов и шумарство	1 002	989	670	652	Agriculture, hunting and forestry A
B Рибарство	1 129	933	756	616	Fishing B
C Вађење руде и камена	1 532	1 246	1 022	827	Mining and quarrying C
D Прерађивачка индустрија	769	763	518	506	Manufacturing D
E Производња и снабдијевање електричном енергијом, гасом и водом	1 347	1 364	898	898	Electricity, gas and water supply E
F Грађевинарство	872	847	586	574	Construction F
G Трговина на велико и трговина на мало, оправка моторних возила, мотоцикала и предмета за личну употребу и домаћинство	823	821	556	545	Wholesale and retail trade, repair of motor vehicles, motorcycles and personal and household goods G
H Хотели и ресторани	701	789	471	530	Hotels and restaurants H
I Саобраћај, складиштење и везе	1 223	934	821	616	Transport, storage and communication I
J Финансијско посредовање	1 962	1 816	1 297	1 192	Financial intermediation J
K Активности у вези с некретнинама, изнајмљивање и пословне активности	1 010	898	680	599	Real estate, renting and business activities K
L Државна управа и одбрана, обавезно социјално осигурање	1 690	1 649	1 107	1 067	Public administration and defense, compulsory social security L
M Образовање	1 422	1 312	948	868	Education M
N Здравствени и социјални рад	1 654	1 806	1 105	1 175	Health and social work N
O Остале комуналне, друштвене и личне услужне активности	939	957	631	637	Other community, social and personal service activities O

10.2. ИНДЕКСИ НОМИНАЛНИХ И РЕАЛНИХ НЕТО ПЛАТА

10.2. INDICES OF NOMINAL AND REAL NET WAGES

Подручја	Номинални <i>Nominal</i>		Реални <i>Real</i>		Sections
	I 2009 Ø 2008	I 2009 XII 2008	I 2009 Ø 2008	I 2009 XII 2008	
УКУПНО	102,2	94,2	102,0	94,3	TOTAL
A Пољопривреда, лов и шумарство	105,5	97,3	105,3	97,4	Agriculture, hunting and forestry A
B Рибарство	90,5	81,5	90,4	81,6	Fishing B
C Вађење руде и камена	97,3	80,9	97,1	81,0	Mining and quarrying C
D Прерађивачка индустрија	103,5	97,9	103,2	98,0	Manufacturing D
E Производња и снабдијевање електричном енергијом, гасом и водом	108,5	100,0	108,3	100,1	Electricity, gas and water supply E
F Грађевинарство	107,0	97,8	106,8	97,9	Construction F
G Трговина на велико и трговина на мало, оправка моторних возила, мотоцикала и предмета за личну употребу и домаћинство	107,7	97,9	107,5	98,0	Wholesale and retail trade, repair of motor vehicles, motorcycles and personal and household goods G
H Хотели и ресторани	115,9	112,5	115,7	112,6	Hotels and restaurants H
I Саобраћај, складиштење и везе	81,3	75,1	81,2	75,1	Transport, storage and communication I
J Финансијско посредовање	97,8	91,9	97,6	92,0	Financial intermediation J
K Активности у вези с некретнинама, изнајмљивање и пословне активности	93,7	88,1	93,5	88,2	Real estate, renting and business activities K
L Државна управа и одбрана, обавезно социјално осигурање	104,2	96,4	104,0	96,5	Public administration and defense, compulsory social security L
M Образовање	104,4	91,5	104,2	91,6	Education M
N Здравствени и социјални рад	106,0	106,3	105,8	106,4	Health and social work N
O Остале комуналне, друштвене и личне услужне активности	109,5	101,0	109,3	101,1	Other community, social and personal service activities O



Графика 7. Просјечне нето плате запослених по мјесецима
 Graph 7. The average net wages by month

Начелник Одјелјења за израду публикационих база података и статистичких публикација
Head of Division for Creation of Publication Data Bases and Statistical Publications

Владан Сибиновић
Vladan Sibinović

Дизајн / Design

Никола Котроман
Nikola Kotroman

Редакциони одбор / Redactional Board

Јелена Ђокић, Милка Михолчић, Нада Јаковљевић, Биљана Ђукић, Богдана Радић
Jelena Đokić, Milka Miholjčić, Nada Jakovljević, Biljana Đukić, Bogdana Radić

Одговара / Person responsible

Радмила Чичковић, директор
Radmila Čičković, director general

Издаје и штампа: Републички завод за статистику,
Бања Лука, Вељка Млађеновића 12д, Тел. 051/450-275,
Преглед је објављен и на Интернету на адреси: <http://www.rzs.rs.ba>,
е-mail: stat@rzs.rs.ba
Тираж: 60 примјерака
Published by: Republika Srpska Institute of Statistics,
Banja Luka, Veljka Mladenovića 12d St., phone: 051/450-275,
Review is available on the Internet at: <http://www.rzs.rs.ba>,
e-mail: stat@rzs.rs.ba
Circulation: 60 copies