

---

РЕПУБЛИКА СРПСКА  
РЕПУБЛИЧКИ ЗАВОД ЗА СТАТИСТИКУ  
REPUBLIKA SRPSKA  
INSTITUTE OF STATISTICS

---

# МЈЕСЕЧНИ СТАТИСТИЧКИ ПРЕГЛЕД MONTHLY STATISTICAL REVIEW

мај  
**2008**  
May

БАЊА ЛУКА, ЈУЛ 2008.  
BANJA LUKA, JULY 2008

## **МЈЕСЕЧНИ СТАТИСТИЧКИ ПРЕГЛЕД / MONTHLY STATISTICAL REVIEW**

Материјал припремили / *Material prepared by*

### **Статистика индустрије и рударства / Industry and mining statistics**

Билјана Ђукић  
biljana.djukic@rzs.rs.ba

### **Статистика шумарства / Forestry statistics**

Синиша Ћеркета  
sinisa.cerketa@rzs.rs.ba

### **Статистика грађевинарства / Construction statistics**

Желимир Радишић  
zellimir.radisic@rzs.rs.ba

### **Статистика саобраћаја, складиштења и комуникација / Transport, storage and communications statistics**

Јелена Гламочика  
jelena.glamocika@rzs.rs.ba

### **Статистика пољопривреде / Agriculture statistics**

Лазо Шегрт  
lazo.segrt@rzs.rs.ba

### **Статистика унутрашње трговине / Domestic trade statistics**

Сања Стојчевић  
sanja.stojcevic@rzs.rs.ba

### **Статистика спољне трговине / External trade statistics**

Сања Стојчевић  
sanja.stojcevic@rzs.rs.ba

### **Статистика туризма / Tourism statistics**

Мирослав Илић  
miroslav.ilic@rzs.rs.ba

### **Статистика цијена / Price statistics**

Жељка Драшковић  
zeljka.draskovic@rzs.rs.ba

### **Статистика рада / Labour statistics**

Владимир Копривица  
vladimir.koprivica@rzs.rs.ba

	Страна / Page	CONTENTS
УВОД	5	INTRODUCTION
СТАТИСТИЧКИ ЗНАЦИ	5	STATISTICAL SYMBOLS
ОСНОВНИ ПОДАЦИ О РЕПУБЛИЦИ СРПСКОЈ	6	BASIC DATA ON REPUBLIKA SRPSKA
1. ИНДУСТРИЈА И РУДАРСТВО	7	1. INDUSTRY AND MINING
1.1. Индекси индустријске производње	8	1.1. Indexes of industrial production
1.2. Индекси броја запослених у индустрији	10	1.2. Indexes of number of employees in industry
2. ШУМАРСТВО	11	2. FORESTRY
2.1. Производња, продаја и залихе шумских сортимената у државним шумама	11	2.1. Production, sale and stocks of forest assortments in state forests
3. ГРАЂЕВИНАРСТВО	13	3. CONSTRUCTION
3.1. Грађевинска активност	13	3.1. Construction activity
4. САОБРАЋАЈ, СКЛАДИШТЕЊЕ И КОМУНИКАЦИЈЕ	14	4. TRANSPORT, STORAGE AND COMMUNICATIONS
4.1. Друмски и градско - приградски саобраћај	14	4.1. Road and municipal transport
4.2. Жељезнички саобраћај	14	4.2. Railway transport
4.3. ПТТ саобраћај	15	4.3. Post and telecommunication services
5. ПОЉОПРИВРЕДА	16	5. AGRICULTURE
5.1. Вриједност продатих производа пољопривреде на зеленим пијацама према групама производа	16	5.1. Value of sale products of agriculture in green markets
5.2. Продаја одабраних производа пољопривреде на зеленим пијацама	16	5.2. Sale of selected products of agriculture in green markets
6. УНУТРАШЊА ТРГОВИНА	18	6. DOMESTIC TRADE
6.1. Индекси промета робе у трговини на мало по трговинским подразредима	19	6.1. Indexes of turnover in retail trade by subclasses of trading activities
7. СПОЉНА ТРГОВИНА	20	7. EXTERNAL TRADE
7.1. Увоз и извоз према секторима стандардне трговинске класификације	20	7.1. Export and import according to standard international trade classification
7.2. Увоз и извоз према класификацији дјелатности	21	7.2. Export and import according to classification of activities
7.3. Увоз и извоз према хармонизованом систему	22	7.3. Export and import according to harmonized system
8. ТУРИЗАМ	27	8. TOURISM
8.1. Број долазака у току мјесеца	28	8.1. Number of tourist arrivals during the month
8.2. Број долазака од почетка године до краја мјесеца	29	8.2. Number of tourist arrivals in period
8.3. Број ноћења у току мјесеца	30	8.3. Number of tourist nights during the month
8.4. Број ноћења од почетка године до краја мјесеца	31	8.4. Number of tourist nights in period
9. ПОТРОШАЧКЕ ЦИЈЕНЕ	33	9. CONSUMER PRICES
9.1. Индекси потрошачких цијена према класификацији COICOP	35	9.1. Consumer Price Index according COICOP
9.2. Хармонизовани индекси потрошачких цијена	35	9.2. Harmonized Consumer Price Index
9.3. Преглед мјесечних индекса потрошачких цијена	35	9.3. Monthly series of Consumer Price Index
9.4. Преглед мјесечних индекса потрошачких цијена	36	9.4. Monthly series of Consumer Price Index
9.5. Индекси потрошачких цијена	38	9.5. Consumer Price Indexes
10. СТАТИСТИКА РАДА	40	10. LABOUR STATISTICS
10.1. Просјечне плате запослених по подручјима	41	10.1. The average wages by section
10.2. Просјечне плате запослених за период	41	10.2. The average wages in period
10.3. Индекси номиналних и реалних нето плата	42	10.3. Indexes of nominal and real net wages



**УВОД**

Мјесечни статистички преглед је статистичка публикација Републичког завода за статистику која приказује службене статистичке податке, који се на мјесечном нивоу прикупљају према Статистичком програму.

Мјесечни подаци за текућу годину су претходни подаци тако да се могу појавити накнадне исправке.

Републички завод за статистику од 1. јануара 2001. године податке исказује према Класификацији дјелатности ("Службени гласник Републике Српске", број 4/97).

Класификација дјелатности је општи стандард упоредив са Међународном класификацијом дјелатности УН (ISIC - rev 3) и Класификацијом дјелатности ЕУ (NACE - rev 1).

Изражавамо захвалност свим сарадницима који су учествовали у изради ове публикације.

Републички завод за статистику ће бити захвалан на свим примједбама и сугестијама које би допринијеле побољшању публикације.

**INTRODUCTION**

*Monthly Statistical Review is a statistical publication of Republika Srpska Institute of Statistics, presenting official statistical data, collected on the monthly level, according to the Statistical Programme.*

*The monthly data for current year are the previous data, so additional correction could be made.*

*From the beginning of 2001, data are published according to the Classification of Activities (Official Gazette of the Republika Srpska No. 4/97).*

*The Classification of Activities is a common standard, comparable with both the International Standard Industrial Classification of All Economic Activities (ISIC Rev.3) and the Statistical Classification of Economic Activities in the European Community (NACE Rev.1).*

*We are thankful to all of our staff, participating in creating this publication.*

*Republika Srpska Institute of Statistics will highly appreciate any remarks and suggestions that could improve the publication.*

**СТАТИСТИЧКИ ЗНАЦИ**

- нема појаве
- ... не располаже се податком
- o податак је мањи од 0,5 од дате јединице мјере
- () непотпун, недовољно провјерен или процијењен податак
- \* исправљен податак
- Ø просјек
- <sup>1)</sup> знак за напомену

**STATISTICAL SYMBOLS**

- no appearance
- ... data not available
- o value is less than 0.5 of the unit of measure being given
- () incomplete, not enough adjusted or estimated data
- \* corrected data
- Ø average
- <sup>1)</sup> note sign

**ОСНОВНИ ПОДАЦИ О РЕПУБЛИЦИ СРПСКОЈ**

ПОВРШИНА (према Дејтонском споразуму)	24 857,2 km <sup>2</sup>
СТАНОВНИШТВО	
процјена за 2003. годину	1 463 465
процјена за 2004. годину	1 471 529
процјена за 2005. годину	1 479 634
процјена за 2006. годину	1 487 785
БРОЈ СТАНОВНИКА НА 1 km <sup>2</sup>	59,9
БРОЈ НАСЕЉА	2 721*
БРУТО ДОМАЋИ ПРОИЗВОД 2003. ГОДИНА - концепт SNA	4 429 863 хиљада КМ
БРУТО ДОМАЋИ ПРОИЗВОД 2004. ГОДИНА - концепт SNA	5 008 464 хиљада КМ
БРУТО ДОМАЋИ ПРОИЗВОД 2005. ГОДИНА - концепт SNA	5 616 861 хиљада КМ
БРУТО ДОМАЋИ ПРОИЗВОД 2006. ГОДИНА - концепт SNA	6 498 792 хиљада КМ

**BASIC DATA ON REPUBLIKA SRPSKA**

AREA (according to the Dayton peace agreement)	24 857,2 km <sup>2</sup>
POPULATION	
estimation for year 2003	1 463 465
estimation for year 2004	1 471 529
estimation for year 2005	1 479 634
estimation for year 2006	1 487 785
POPULATION PER 1 km <sup>2</sup>	59,9
NUMBER OF SETTLEMENTS	2 721*
GROSS DOMESTIC PRODUCT, YEAR 2003 (SNA CONCEPT)	4 429 863 thousand KM
GROSS DOMESTIC PRODUCT, YEAR 2004 (SNA CONCEPT)	5 008 464 thousand KM
GROSS DOMESTIC PRODUCT, YEAR 2005 (SNA CONCEPT)	5 616 861 thousand KM
GROSS DOMESTIC PRODUCT, YEAR 2006 (SNA CONCEPT)	6 498 792 thousand KM

\* Списак насељених мјеста, утврђен је кроз базу статистичких и пописних кругова Републике Српске, није коначан и сматра се прелиминарним до доношења Закона о територијалној организацији Републике Српске, које је у току.

*The List of Settlements, established according to the data base of Statistical and Enumeration Areas of Republika Srpska, is not final and is considered a preliminary one until the ongoing enacting of the Law on territorial organisation of Republika Srpska finishes.*

**1. ИНДУСТРИЈА И РУДАРСТВО**

Подаци о индустријској производњи добијени су на основу мјесечног извјештаја индустрије (ИНД-1). Извјештај ИНД-1 подносе предузећа која су према Класификацији дјелатности разврстана у подручја: вађење руда и камена, прерађивачка индустрија и производња и снабдијевање електричном енергијом, гасом и водом. Подаци обухватају и резултат активности јединица које се баве индустријском производњом, а налазе се у саставу неиндустријских предузећа.

Индекси индустријске производње формирани су на бази хомогене производње. Производи су груписани у одговарајуће области полазећи од шифре производа без обзира на претежну дјелатност предузећа у коме су произведени.

Мјесечни индекси изражавају стварно постигнуту готову производњу одређеног мјесеца из које нису елиминисане сезонске и мјесечне варијације проузроковане различитим бројем радних дана.

**Индустријске области - шифре и називи**

Вађење каменог и мрког угља, лигнита и тресета	10
Вађење руда метала	13
Вађење осталих руда и камена	14
Производња прехранбених производа и пића	15
Производња дуванских производа	16
Производња текстилних предива и тканина	17
Производња одјевних предмета, дорада и бојење крзна	18
Производња коже и предмета од коже и обуће	19
Прерада и производи од дрвета и плуте	20
Производња целулозе, папира и производа од папира	21
Издавачка дјел., штампање и репродукција снимљених медија	22
Производња кокса и деривата нафте	23
Производња хемикалија и хемијских производа	24
Производња производа од гуме и пластике	25
Производња производа од осталих минерала	26
Производња основних метала	27
Производња металних производа, осим машина	28
Производња осталих машина и уређаја	29
Производња канцеларијских и рачунарских машина	30
Производња других електричних машина и апарата	31
Производња радио, ТВ и комуникационе опреме	32
Производња медицинских, прецизних и оптичких инст.	33
Производња моторних возила и приколица	34
Производња осталих саобраћајних средстава	35
Производња намјештаја и сличних производа	36
Рециклажа	37
Произ. и снабд. ел. енергијом, гасом, паром и топлим водом	40

**1. INDUSTRY AND MINING**

Data on industrial production were provided by the Monthly report of industry (IND-1). The report IND-1 is presented by enterprises which are, according to The Classification of activities classified in these sections: Mining and quarrying, Manufacturing and Electricity, gas and water supply. The result of activities of all units working with industry production, and are the part of non-industrial enterprises, is also covered by these data.

The indexes of industrial production are based on the basis of the homogenous production. Products are grouped into suitable divisions by the product code, irrespective of the principal activity of enterprise where they were produced.

Monthly indexes present the real achieved production in a certain month where seasonal and monthly variations, caused by different number of working days, were not eliminated.

**Divisions - codes and names**

Mining of coal and lignite, extraction of peat
Mining of metal ores
Other mining and quarrying
Manufacture of food products and beverages
Manufacture of tobacco products
Manufacture of textiles
Manufacture of wearing apparel, dressing and dyeing of fur
Tanning and dressing of leather
Manufacture of wood
Manufacture of pulp, paper and paper products
Publishing, printing and reproduction of recorded media
Manufacture of coke and refined petroleum products
Manufacture of chemicals and chemical products
Manufacture of rubber and plastic products
Manufacture of other non-metallic mineral products
Manufacture of basic metals
Mfr. of fabricated metal products, except machinery and equipment
Manufacture of machinery and equipment n.e.c.
Manufacture of office machinery and computers
Manufacture of electrical machinery and apparatus n.e.c.
Mfr. of radio, television, and commun.equipment and apparatus
Manufacture of medical, precision and optical instruments
Manufacture of motor vehicles and trailers
Manufacture of other transport equipment
Manufacture of furniture, manufacturing n.e.c.
Recycling
Electricity, gas, steam and hot water supply

## 1.1. ИНДЕКСИ ИНДУСТРИЈСКЕ ПРОИЗВОДЊЕ Ø2007=100

## 1.1. INDEXES OF INDUSTRIAL PRODUCTION Ø2007=100

	V 2008 Ø2007	I-V 2008 Ø2007	V 2008 IV 2008	V 2008 V 2007	I-V 2008 I-V 2007	
ИНДУСТРИЈА УКУПНО	104,6	100,0	102,7	106,2	107,5	INDUSTRY TOTAL
C ВАЂЕЊЕ РУДА И КАМЕНА	133,6	107,4	106,1	113,8	124,0	MINING AND QUARRYING C
10 Вађење каменог и мрког угља, лигнита и тресета	132,8	132,4	123,5	416,5	161,0	Mining of coal and lignite, 10 extraction of peat
13 Вађење руда метала	124,9	103,9	98,3	99,0	125,7	Mining of metal ores 13
14 Вађење осталих руда и камена	160,2	103,0	120,0	112,2	101,8	Other mining and quarrying 14
D ПРЕРАЂИВАЧКА ИНДУСТРИЈА	103,2	94,1	103,3	96,7	101,4	MANUFACTURING D
15 Произ. прехран. произ. и пића	105,2	91,4	108,7	101,6	102,6	Mfr. of food prod. and beverages 15
16 Произ. дуванских производа	105,1	123,7	120,5	76,8	136,2	Mfr. of tobacco products 16
17 Произ. текст. предива и тканина	123,1	109,8	114,9	112,3	115,0	Mfr. of textiles 17
18 Произ. одјевних предмета, дорада и бојење крзна	83,1	98,3	86,6	78,0	102,3	Mfr. of wearing apparel, dressing and dyeing of fur 18
19 Произ. коже и предмета од коже и обуће	77,3	84,9	96,5	88,1	96,7	Leather tanning and dressing: 19 luggage, saddlery handbags, shoes etc manufacture
20 Прерада и производи од дрвета и плуте	101,6	85,4	103,2	87,3	94,5	Mfr. of wood and wood, cork, straw 20 and plaiting mat. products
21 Произ. целулозе, папира и производа од папира	104,8	104,3	102,4	103,2	112,8	Mfr. of pulp, paper and paper 21 products
22 Издавачка дјел., штампање и репродукција сним. медија	92,0	89,7	114,4	85,4	83,8	Publishing, printing and 22 reproduction of recorded media
23 Произ. кокса и деривата нафте	105,6	91,7	127,2	97,3	98,0	Mfr. of coke, refined petroleum 23 products and nuclear fuel
24 Произ. хемикалија и хемијских производа	96,3	87,2	94,8	96,6	101,0	Mfr. of chemicals and chemical 24 products
25 Произ. производа од гуме и пластике	90,9	78,1	107,0	84,2	104,5	Mfr. of rubber and plastic products 25
26 Произ. производа од осталих минерала	119,7	79,5	108,6	97,5	111,1	Mfr. of other non-metallic mineral 26 products
27 Произ. основних метала	103,2	109,4	95,6	111,5	111,8	Mfr. of basic metals 27
28 Произ. металних производа, осим машина	78,4	83,1	80,0	72,0	80,0	Mfr. of fabricated metal prod., 28 except machinery and equipment
29 Произ. осталих машина и уређаја	137,5	103,3	133,2	96,0	91,3	Mfr. of machinery and equipment 29 n.e.c.
30 Произ. канцеларијских и рачунарских машина	80,5	93,7	58,7	79,6	85,9	Mfr. of office machinery and 30 computers
31 Произ. других електричних машина и апарата	209,2	132,3	201,4	173,3	147,4	Mfr. of electrical machinery and 31 apparatus n.e.c.
32 Произ. радио, ТВ и комуникационе опреме	15,8	6,3	0,0	0,0	12,5	Mfr. of radio, television and 32 commun. equipment and apparatus
33 Произ. медицинских, прецизних и оптичких инструмената	56,8	99,7	138,5	36,3	84,6	Mfr. of medical, precision and 33 optical instr., watches and clocks
34 Произ. моторних возила и приколица	200,8	136,4	171,3	131,1	147,7	Mfr. of motor vehicles, trailers and 34 semi-trailers
35 Произ. осталих саоб. средстава	113,5	111,1	81,0	82,5	115,0	Mfr. of other transport equip. 35
36 Произ. намјештаја и сличних производа	130,0	106,0	107,0	136,4	110,6	Mfr. of furniture, manufact n.e.c. 36
37 Рециклажа	101,1	83,7	104,6	69,3	73,4	Recycling 37
E ПРОИЗ. И СНАБД. ЕЛ.ЕН., ГАСОМ, И ВОДОМ	101,4	114,5	100,3	141,6	120,1	ELECTRICITY, GAS AND WATER E SUPPLY
40 Произ. и снабд. ел. енергијом, гасом, паром и топлим водом	101,4	114,5	100,3	141,6	120,1	Electricity, gas and hot water 40 supply



Индустријска производња остварена у мају 2008. године у односу на исти мјесец прошле године већа је за 6,2%, у односу на просјечну мјесечну производњу у 2007. години већа је за 4,6% и у односу на претходни мјесец текуће године за 2,7%.

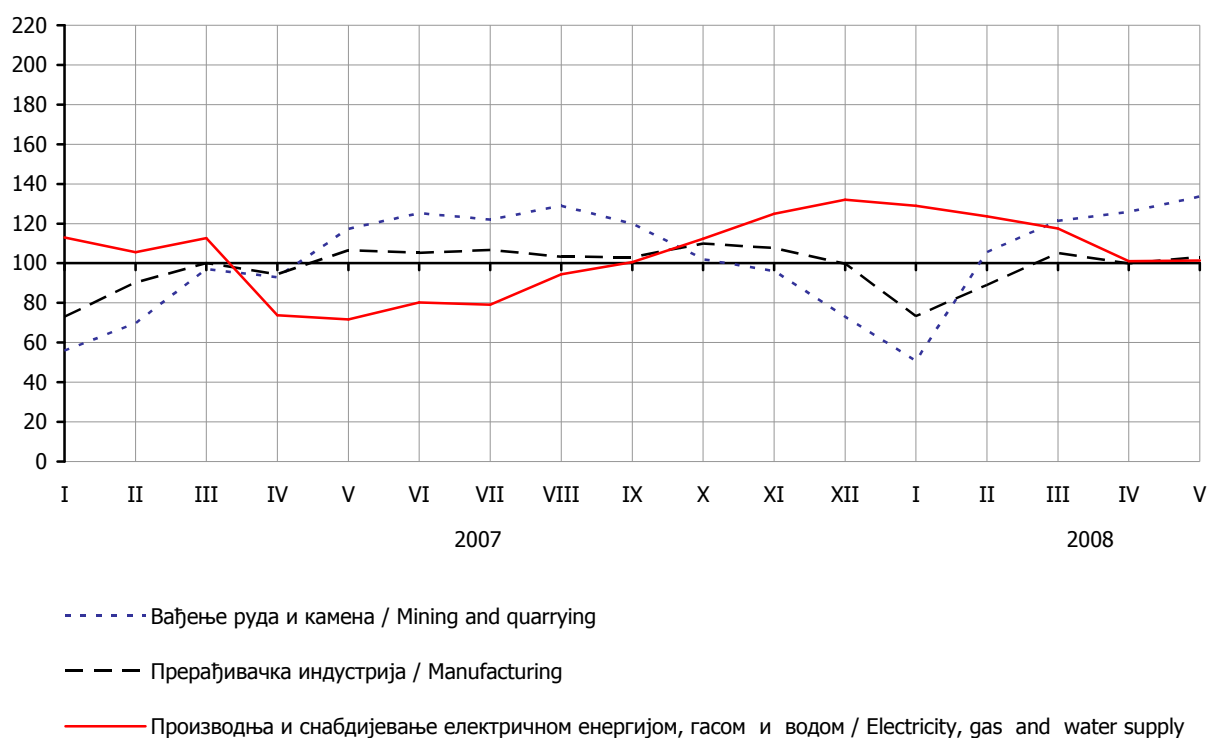
Индустријска производња остварена у периоду јануар – мај 2008. године у поређењу са истим периодом прошле године већа је за 7,5%.

Посматрано по економској намјени индустријских производа у периоду јануар – мај 2008. године у односу на исти период прошле године остварен је раст производње енергије за 19,6%, трајних производа за 13,1%, нетрајних производа за широку потрошњу за 5,9%, интермедијарних производа за 3,6%, док је производња капиталних производа мања за 15,2%.

*Industrial production realized in May 2008 compared to the same month 2007 is higher for 6.2%, compared to the average monthly production in 2007 is higher for 4.6% and compared to the previous month 2008 for 2.7%.*

*Industrial production realized in the period of January – May 2008 compared to the same period last year is higher for 7.5%.*

*Considering the economic purpose of industrial products in the period January – May 2008, compared to the same period of the previous year, production of energy is higher for 19.6%, durable-consumer goods for 13.1%, non - durable consumer goods for 5.9%, intermediate goods for 3.6%, while production of capital goods was lower for 15.2% .*



Графика 1. Индекси индустријске производње по подручјима Ø2007=100  
 Graph 1. Indexes of industrial production by sections Ø2007=100

## 1.2. ИНДЕКСИ БРОЈА ЗАПОСЛЕНИХ У ИНДУСТРИЈИ Ø2007=100

## 1.2. INDEXES OF NUMBER OF EMPLOYEES IN INDUSTRY Ø2007=100

	V 2008 Ø2007	I-V 2008 Ø2007	V 2008 IV 2008	V 2008 V 2007	I-V 2008 I-V 2007	
ИНДУСТРИЈА УКУПНО	98,9	99,1	99,9	98,4	101,3	INDUSTRY TOTAL
C ВАЂЕЊЕ РУДА И КАМЕНА	104,5	104,5	100,0	103,3	108,7	MINING AND QUARRYING C
10 Вађење каменог и мрког угља, лигнита и тресета	100,3	100,0	100,5	99,7	101,5	Mining of coal and lignite, 10 extraction of peat
13 Вађење руда метала	108,9	108,9	99,9	106,6	119,1	Mining of metal ores 13
14 Вађење осталих руда и камена	105,4	105,6	99,3	104,3	107,0	Other mining and quarrying 14
D ПРЕРАЂИВАЧКА ИНДУСТРИЈА	97,9	98,2	99,9	97,5	100,3	MANUFACTURING D
15 Произ. прехран. произ. и пића	93,4	94,1	100,9	92,3	94,2	Mfr. of food prod. and beverages 15
16 Произ. дуванских производа	110,8	107,0	98,2	118,6	111,7	Mfr. of tobacco products 16
17 Произ. текст. предива и тканина	106,6	96,5	99,9	110,9	99,1	Mfr. of textiles 17
18 Произ. одјевних предмета, дорада и бојење крзна	92,1	96,6	100,2	92,2	97,2	Mfr. of wearing apparel, dressing 18 and dyeing of fur
19 Произ. коже и предмета од коже и обуће	103,8	105,5	99,0	104,3	113,2	Leather tanning and dressing: 19 luggage, saddlery handbags, shoes etc manufacture
20 Прерада и производи од дрвета и плуте	104,2	103,2	99,0	101,4	111,4	Mfr. of wood and wood, cork, straw 20 and plaiting mat. products
21 Произ. целулозе, папира и производа од папира	102,6	104,6	99,6	97,4	113,8	Mfr. of pulp, paper and paper 21 products
22 Издавачка дјел., штампање и репродукција сним. медија	93,6	95,8	98,3	93,2	96,5	Publishing, printing and 22 reproduction of recorded media
23 Произ. кокса и деривата нафте	102,4	101,4	99,8	102,3	101,3	Mfr. of coke, refined petroleum 23 products and nuclear fuel
24 Произ. хемикалија и хемијских производа	92,4	92,1	99,7	90,6	91,7	Mfr. of chemicals and chemical 24 products
25 Произ. производа од гуме и пластике	100,0	99,8	101,1	101,6	102,0	Mfr. of rubber and plastic products 25
26 Произ. производа од осталих минерала	86,2	85,0	101,7	84,7	84,2	Mfr. of other non-metallic mineral 26 products
27 Произ. основних метала	101,4	101,5	99,9	100,9	102,6	Mfr. of basic metals 27
28 Произ. металних производа, осим машина	104,2	104,6	100,0	103,8	105,2	Mfr. of fabricated metal prod., 28 except machinery and equipment
29 Произ. осталих машина и уређаја	91,9	91,2	99,7	91,6	90,7	Mfr. of machinery and equipment 29 n.e.c.
30 Произ. канцеларијских и рачунарских машина	106,0	103,7	101,6	106,8	107,7	Mfr. of office machinery and 30 computers
31 Произ. других електричних машина и апарата	103,5	102,7	99,7	106,1	103,4	Mfr. of electrical machinery and 31 apparatus n.e.c.
32 Произ. радио, ТВ и комуникационе опреме	123,6	120,1	100,0	123,1	132,7	Mfr. of radio, television and 32 commun. equipment and apparatus
33 Произ. медицинских, прецизних и оптичких инструмената	90,9	95,9	94,1	86,7	91,0	Mfr. of medical, precision and 33 optical instr., watches and clocks
34 Произ. моторних возила и приколица	60,4	60,2	99,8	59,6	59,0	Mfr. of motor vehicles, trailers and 34 semi-trailers
35 Произ. осталих саоб. средстава	100,2	100,5	100,2	100,7	100,1	Mfr. of other transport equip. 35
36 Произ. намјештаја и сличних производа	94,1	94,9	100,1	95,2	97,0	Mfr. of furniture, manufact n.e.c. 36
37 Рециклажа	107,1	102,2	103,8	106,1	102,7	Recycling 37
E ПРОИЗ. И СНАБД. ЕЛ.ЕН., ГАСОМ, И ВОДОМ	101,6	101,5	100,2	100,9	102,7	ELECTRICITY, GAS AND WATER E SUPPLY
40 Произ. и снабд. ел. енергијом, гасом, паром и топлим водом	101,6	101,5	100,2	100,9	102,7	Electricity, gas and hot water 40 supply

## 2. ШУМАРСТВО

## 2. FORESTRY

Подаци о производњи, продаји и залихама шумских сортимената добијени су на основу Мјесечног извјештаја о производњи шумских сортимената (ШУМ-22). Овим извјештајем су обухваћена сва предузећа из области шумарства која се баве сталном производњом шумских сортимената из шума у државној својини, без обзира да ли им је производња шумских сортимената претежна дјелатност. Од 2002. године подаци о производњи шумских сортимената прикупљају се према Номенклатури производа и услуга шумарства, а која је припремљена на основу Листе карактеристичних дјелатности шумарства коју је израдио Еуростат - Статистичка канцеларија Европске Комисије и објавио као саставни дио Приручника за економске рачуне пољопривреде и шумарства, крајем 1997. године.

Data on production, sale and stocks of forest assortments are based on the Monthly report on production of the forest assortments (ŠUM-22). This report is submitted by all enterprises from the forestry sector producing forest assortments in state forests permanently, regardless if the production of forest assortments is their main activity. The production of forest assortments from the beginning of 2002 has been collected according to the Nomenclature of forestry products and services, which is in accordance with the List of characteristic activities of the forestry industry, prepared by Eurostat - Statistical Office of the European Communities, published as an integral part of the Manual on Economic Accounts Agriculture and Forestry, at the end of 1997.

2.1. ПРОИЗВОДЊА, ПРОДАЈА И ЗАЛИХЕ ШУМСКИХ СОРТИМЕНАТА У ДРЖАВНИМ ШУМАМА у м<sup>3</sup>2.1. PRODUCTION, SALE AND STOCKS OF FOREST ASSORTMENTS IN STATE FORESTS in m<sup>3</sup>

	Производња Production				Продаја Sale				Залихе V Stocks V	
	V		I – V		V		I – V			
	2007	2008	2007	2008	2007	2008	2007	2008	2008	
УКУПНО	171 307	170 069	705 332	749 729	185 082	195 550	625 839	672 645	234 454	TOTAL
ЧЕТИНАРИ	80 566	79 986	300 987	316 350	83 925	80 823	283 525	279 162	78 202	CONIFERS
Трупци четинара	64 377	62 661	246 419	256 591	65 567	64 420	228 707	228 644	55 393	Logs, coniferous
Рудничко дрво четинара	3 600	3 754	15 978	15 321	4 129	3 835	14 029	13 570	4 834	Pitprops, coniferous
Остало дуго дрво четинара <sup>1)</sup>	795	586	2 492	2 243	615	456	2 112	2 208	709	Other long coniferous wood <sup>1)</sup>
Просторно дрво четинара <sup>2)</sup>	11 397	12 741	34 891	40 809	13 217	11 868	37 470	33 354	17 266	Cord coniferous wood <sup>2)</sup>
Огрјевно дрво четинара	397	244	1 207	1 386	397	244	1 207	1 386	-	Coniferous firewood
Остало грубо обрађено дрво четинара <sup>4)</sup>	-	-	-	-	-	-	-	-	-	Other roughly worked coniferous wood <sup>4)</sup>
ЛИШЋАРИ	90 741	90 083	404 345	433 379	101 157	114 727	342 314	393 483	156 252	BROADLEAF
Трупци лишћара	36 568	31 437	165 776	164 353	44 157	42 156	165 498	157 354	35 588	Logs, broadleaf
Рудничко дрво лишћара	225	288	1 010	991	270	321	714	981	394	Pitprops, broadleaf
Остало дуго дрво лишћара <sup>1)</sup>	927	1 583	4 409	4 523	954	1 547	4 204	4 266	1 249	Other long broadleaf wood <sup>1)</sup>
Просторно дрво лишћара <sup>2)</sup>	5 300	5 617	24 465	33 029	6 052	8 961	20 060	32 549	11 349	Cord broadleaf wood <sup>2)</sup>
Огрјевно дрво лишћара <sup>3)</sup>	47 719	51 129	208 600	230 387	49 722	61 713	151 753	198 237	107 672	Broadleaf firewood <sup>3)</sup>
Остало грубо обрађено дрво лишћара <sup>4)</sup>	2	29	85	96	2	29	85	96	-	Other roughly worked broadleaf wood <sup>4)</sup>

<sup>1)</sup> Обухвата дрво погодно за мех. прераду, стубове за ЕЛ и ТТ и остало обло дрво.

<sup>2)</sup> Обухвата дрво за дрвене плоче, целулозно и танинско дрво погодно за хемијску прераду (обло и цијепано дрво).

<sup>3)</sup> Укључује и дрво за дрвени угаљ.

<sup>4)</sup> Укључује ситно техничко дрво, цијепане дрвене мотке и коље.

<sup>1)</sup> Including wood suitable for mechanical treatment, posts for electrical wires and TT, and other roundness wood.

<sup>2)</sup> Including wood for wooden plate, pulpwood and tannin wood suitable for chemical processing (roundness and chopped wood).

<sup>3)</sup> Including wood for wooden coal.

<sup>4)</sup> Including thin technical wood, split poles, and pickets.

Производња шумских сортимената у мају 2008. године у односу на мај 2007. године је мања за 0,7%.

*Production of forest assortments in May 2008 compared to May 2007 is lower for 0.7%.*

Продаја шумских сортимената у мају 2008. године у односу на мај 2007. године је већа за 5,7%.

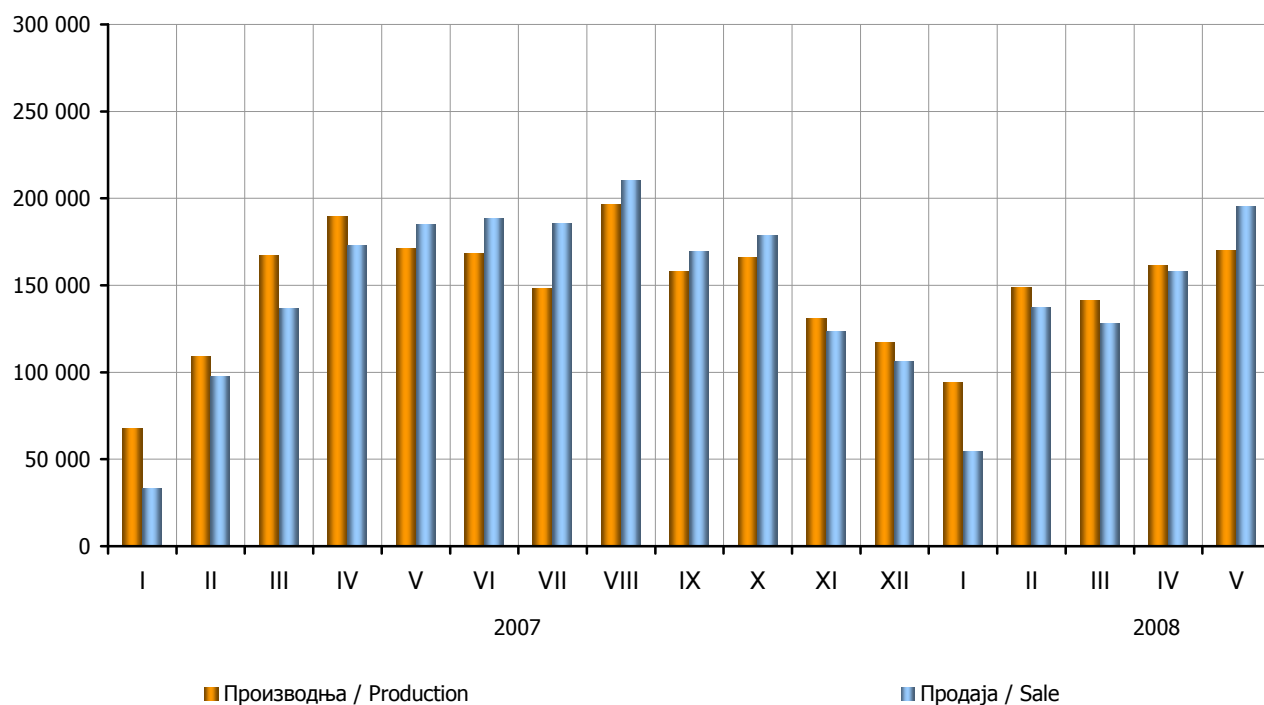
*Sale of forest assortments in May 2008 compared to May 2007 is higher for 5.7%.*

Производња шумских сортимената у периоду јануар – мај 2008. у односу на исти период 2007. године је већа за 6,3%.

*Production of forest assortments in period January - May 2008 compared to the same period of the previous year is higher for 6.3%.*

Продаја шумских сортимената у периоду јануар – мај 2008. у односу на исти период 2007. године је већа за 7,5%.

*Sale of forest assortments in period January - May 2008 compared to the same period of the previous year is higher for 7.5%.*



Графика 2. Производња и продаја шумских сортимената по мјесецима у м³  
 Graph 2. Production and sale of forest assortments by month in m³

**3. ГРАЂЕВИНАРСТВО****3. CONSTRUCTION**

Подаци о грађевинској активности прикупљају се путем Мјесечног извјештаја грађевинарства (ГРАЂ-21) од свих грађевинских предузећа и радних јединица које се баве грађевинском дјелатношћу, а налазе се у саставу неграђевинских предузећа.

Вриједност извршених радова изражена је у текућим цијенама и представља обрачунату вриједност извршених радова, а не вриједност наплаћених радова.

Извршени ефективни часови обухватају остварене часове у редовном и прековременом раду (без административних и инжињерско-техничких), без обзира да ли су плаћени по часу, норми или акорду.

Број радника на грађевинским радовима је стање посљедњег дана у извјештајном мјесецу, без обзира да ли се радници налазе на боловању, чекању, годишњем одмору и сл. Не укључују се радници ангажовани на административним и инжињерско-техничким пословима.

Data on construction activity are collected by the Monthly report of construction (GRAĐ-21), from all construction enterprises and work units, which are in composition of non-construction enterprises.

Value of performed work is shown in current prices and presents accounted value of performed works, not the value of works for which payment was collected.

Performed effective hours include realized hours in regular and overtime work (no administrative and engineer-technical), regardless of whether they are paid by hour, norm or chord.

Number of workers in construction works is the situation on the last day at the reporting month, regardless whether they are on sick leave, waiting list, yearly vacation, etc. It does not include workers engaged on administrative and engineer-technical works.

**3.1. ГРАЂЕВИНСКА АКТИВНОСТ Ø2007=100****3.1. CONSTRUCTION ACTIVITY Ø2007=100**

	Индекси / Indexes					
	V 2008 Ø 2007	I-V 2008 Ø 2007	V 2008 IV 2008	V 2008 V 2007	I-V 2008 I-V 2007	
Вриједност извршених радова	99,1	72,7	121,4	116,8	120,3	Value of works performed
Број радника на грађевинским радовима	110,5	102,0	98,2	112,1	117,1	Number of workers on construction works
Извршени ефективни часови на грађевинским радовима	110,0	97,5	100,7	108,8	115,5	Worked effective hours on construction works

Вриједност извршених радова у мају 2008. године већа је у односу на претходни мјесец текуће године за 21,4%, у односу на мај 2007. године за 16,8%, док је у односу на просјечну вриједност извршених радова у 2007. години мања за 0,9%.

Вриједност извршених грађевинских радова у периоду јануар – мај 2008. године у односу на исти период прошле године већа је за 20,3%.

Број радника на грађевинским радовима у мају 2008. године већи је у односу на мај 2007. године за 12,1%, у односу на просјечан број радника у 2007. години за 10,5%, док је у односу на претходни мјесец текуће године мањи за 1,8%.

Извршени ефективни часови на грађевинским радовима у мају 2008. године већи су у односу на просјечне извршене ефективне часове рада у 2007. години за 10,0%, у односу на мај 2007. године за 8,8% и у односу на претходни мјесец текуће године за 0,7%.

The value of performed works done in May 2008, compared to April 2008 is higher for 21.4%, compared to May 2007, is higher for 16.8% and compared to average value of performed works in 2007 is lower for 0.9%.

The value of performed works done in the period January - May 2008, compared to the same period of the last year is higher for 20.3%.

Number of workers on construction works in May 2008, compared to May 2007, is higher for 12.1%, compared to average number of workers in 2007 is higher for 10.5%, and compared to April 2008 is lower for 1.8%.

The performed effective hours done at the construction works in May 2008, compared to the average of performed effective work hours in 2007 are higher for 10.0%, compared to May 2007, were higher for 8.8% and compared to April 2008 are higher for 0.7%.

## 4. САОБРАЋАЈ, СКЛАДИШТЕЊЕ И КОМУНИКАЦИЈЕ

## 4. TRANSPORT, STORAGE AND COMMUNICATIONS

Подаци о друмском саобраћају прикупљају се Мјесечним извјештајем друмског саобраћаја (СА/М-11) од предузећа која се баве превозом путника и робе у унутрашњем и међународном превозу.

Није обухваћен превоз путника и робе који предузећа својим превозним средствима обављају за сопствене потребе.

Подаци о превезеним путницима и роби у жељезничком саобраћају добијени су на основу Мјесечног извјештаја жељезничког саобраћаја СЖ/М-11 који доставља "Жељезнице Републике Српске".

Подаци о поштанском и телекомуникационом саобраћају добијени су на основу мјесечних извјештаја ПТТ/М-11 и ПТТ/М-11а које достављају "Телекомуникације Републике Српске" и "Предузеће за поштански саобраћај Републике Српске".

The road transport data are collected by the Monthly report on road transport (SA/M-11), including transport companies performing transport of passengers and goods in domestic and international transport.

Transport of passengers and goods in enterprises for their own purpose is not included in transport activities.

Data on transported passengers and goods in the railway transport are compiled on the basis of the Monthly report SZ/M-11 submitted by the enterprise "Željeznice Republike Srpske", A.D.

Data on post and telecommunication services are produced on the basis of the Monthly reports PTT/M-11 and PTT/M-11a submitted by the enterprises "Telekomunikacije Republike Srpske", A.D. and "Preduzeće za poštanski saobraćaj Republike Srpske", A.D.

## 4.1. ДРУМСКИ И ГРАДСКО – ПРИГРАДСКИ САОБРАЋАЈ

## 4.1. ROAD AND MUNICIPAL TRANSPORT

	Индекси / Indexes		
	V 2008 V 2007	I-V 2008 I-V 2007	
ТЕРЕТНИ САОБРАЋАЈ			GOODS TRANSPORT
Пређени km возила	108,9	115,6	Freight transport means- kilometers covered
Превезено тона робе	93,8	97,1	Tons of goods transported
Тонски километри	111,7	119,7	Tons kilometers
ПУТНИЧКИ САОБРАЋАЈ			PASSENGER TRANSPORT
Пређени km возила	95,9	97,4	Bus-kilometers covered
Превезени путници	119,5	119,8	Passengers transported
Путнички километри	96,1	97,0	Realized passenger-kilometers
ГРАДСКО - ПРИГРАДСКИ САОБРАЋАЈ			MUNICIPAL TRANSPORT
Пређени km аутобуса	93,7	99,5	Bus-kilometers covered
Превезени путници	103,5	99,2	Passenger transported

## 4.2. ЖЕЉЕЗНИЧКИ САОБРАЋАЈ

## 4.2. RAILWAY TRANSPORT

	V у хиљ. / in thous.		Индекс / Index	I-V у хиљ. / in thous.		Индекс / Index	
	2007	2008		2007	2008		
ТЕРЕТНИ САОБРАЋАЈ							GOODS TRANSPORT
Превезено тона робе	518	463	89,4	2 046	2 113	103,3	Tons of goods transported
Тонски километри	38 214	34 171	89,4	157 717	150 190	95,2	Tons kilometers
ПУТНИЧКИ САОБРАЋАЈ							PASSENGER TRANSPORT
Превезени путници	62	58	93,5	294	301	102,4	Passenger transported
Путнички километри	2 830	3 143	111,1	13 326	15 663	117,5	Realized passenger-kilometers

## 4.3. ПТТ САОБРАЋАЈ

## 4.3. POST AND TELECOMMUNICATION SERVICES

	V		Индекс / Index	I-V		Индекс / Index	
	2007	2008	IV 2008 IV 2007	2007	2008	I-IV 2008 I-IV 2007	
Писмоносне пошिल्ке, хиљ. ком.	1 590	1 740	109,4	7 400	8 706	117,6	Letter mails, in thous. p/st
Пакетне пошिल्ке, ком.	7 077	7 689	108,6	39 416	38 043	96,5	Parcel mails, p/st
Телеграми							Telegrams
Број	2 965	4 292	144,8	15 767	21 778	138,1	Number
Импулси <sup>1)</sup>							Impulses <sup>1)</sup>
Телефонски разговори							Phone calls
Импулси, у хиљ. <sup>2)</sup>							Impulses, in thous. <sup>2)</sup>

<sup>1)</sup> Од 1.5.2005. године "Телекомуникације Републике Српске" нису у могућности да прикажу телеграме у импулсима.

<sup>2)</sup> Од 1.11.2005. године "Телекомуникације Републике Српске" телефонске разговоре у унутрашњем промету обрачунавају у секундама (дигиталне централе) и импулсима (аналогне централе).

<sup>1)</sup> From May 1<sup>st</sup>, 2005, "Telekomunikacije Republike Srpske" are not in the possibility to present telegrams in impulses.

<sup>2)</sup> From November 1<sup>st</sup>, 2005, "Telekomunikacije Republike Srpske" phone calls in inward traffic calculate in seconds (digital centrals) and impulses (analogue centrals).

У друмском теретном саобраћају, у периоду јануар - мај 2008. године у односу на исти период претходне године, пређени пут возила већи је за 15,6%, обим превезене робе мањи је за 2,9%, а тонски километри већи су за 19,7%.

У путничком саобраћају, у периоду јануар - мај 2008. године у односу на исти период претходне године, пређени пут возила мањи је за 2,6%, број превезених путника већи је за 19,8%, а путнички километри мањи су за 3,0%.

У градско - приградском саобраћају, у периоду јануар - мај 2008. године у односу на исти период претходне године, укупни пређени пут аутобуса мањи је за 0,5%, и број превезених путника мањи је за 0,8%.

У периоду јануар - мај 2008. године, у односу на исти период претходне године, обим превезене робе жељезницом повећао се за 3,3%, док је број остварених тонских километара мањи за 4,8%.

У периоду јануар - мај 2008. године, у односу на исти период претходне године, превоз путника у жељезничком саобраћају већи је за 2,4%, а број остварених путничких километара за 17,5%.

У периоду јануар - мај 2008. године, у односу на исти период прошле године, број писмоносних пошिल्ки већи је за 17,6%, број пакетских пошिल्ки мањи је за 3,5%, а број телеграма већи је за 38,1%.

The work of freight road vehicles in the period January - May 2008, compared to the same period last year, measured by driven kilometers is higher for 15.6%, amount of transported goods is lower for 2.9% and tone-kilometers are higher for 19.7%.

Within the road passenger transport activities in the period January - May 2008, in comparison with the same period of the last year, performed kilometers are lower for 2.6%, the number of transported passengers are higher for 19.8%, and performed passenger kilometers are lower for 3.0%.

In the municipal transport, in the period January - May 2008, compared to the same period last year driven bus-kilometers are lower for 0.5%, and the number of transported passengers are lower for 0.8%.

In the railway transport, amount of transported goods in the period January - May 2008, compared to the same period of the last year is higher for 3.3%, while performed ton-kilometers are lower for 4.8%.

In the period January - May 2008, compared to the same period of the last year transported passengers in the rail transport are higher for 2.4%, and the driven passenger's kilometers for 17.5%.

In the period of January - May 2008 a volume of post and telecommunication services, compared to the same period of the last year, are higher 17.6% for letters, and lower 3.5% for parcels. The number of telegrams is higher for 38.1%.

## 5. ПОЉОПРИВРЕДА

## 5. AGRICULTURE

Подаци који се објављују у овом прегледу добијени су на основу Мјесечног извјештаја промета производа на пијацама (ТРГ-13). Овим извјештајем обухвата се продаја коју врше индивидуални произвођачи на пијацама.

The data published in this overview are obtained on the basis of the Monthly report on turnover products at the markets (TRG-13). The sale done by individual agricultural producers at the markets is covered by this report.

## 5.1. ВРИЈЕДНОСТ ПРОДАТИХ ПРОИЗВОДА ПОЉОПРИВРЕДЕ НА ЗЕЛЕНИМ ПИЈАЦАМА ПРЕМА ГРУПАМА ПРОИЗВОДА У МАЈУ 2008. ГОДИНЕ

## 5.1. VALUE OF SALE PRODUCTS OF AGRICULTURE IN GREEN MARKETS IN MAY 2008

	Вриједност у КМ Value in KM	Индекси вриједности Indexes of value		
		$\frac{V\ 2008}{V\ 2007}$	$\frac{V\ 2008}{IV\ 2008}$	
УКУПНО	2 314 141	93,9	125,2	TOTAL
Жита и производи од жита	88 270	123,6	93,9	Cereals and products of cereals
Гомољасто, корјенасто и луковичасто биље	229 956	96,0	139,2	Bulbous and root crops
Легуминозно и плоовито биље	95 424	92,8	91,6	Leguminous crops
Поврће	545 514	119,7	166,4	Vegetables
Воће	491 154	97,7	156,3	Fruits
Грожђе	20 602	368,7	122,0	Grapes
Прерађевине воћа	30 613	278,9	86,8	Product of fruits
Живина и јаја	278 482	80,9	104,7	Poultry and eggs
Млијеко и млијечни производи	316 232	71,2	103,6	Milk and dairy products
Вуна и перје	-	-	-	Wool and feathers
Мед	59 234	105,0	105,5	Honey
Риба	375	136,4	21,4	Fish
Остали производи	158 285	68,8	96,4	Other products

## 5.2. ПРОДАЈА ОДАБРАНИХ ПРОИЗВОДА ПОЉОПРИВРЕДЕ НА ЗЕЛЕНИМ ПИЈАЦАМА У МАЈУ 2008. ГОДИНЕ

## 5.2. SALE OF SELECTED PRODUCTS OF AGRICULTURE IN GREEN MARKETS IN MAY 2008

	Количина у kg Quantity in kg	Вриједност у КМ Value in KM	Просјечна цијена за kg Average price per kg	Индекси вриједности Indexes of value		
				$\frac{V\ 2008}{V\ 2007}$	$\frac{V\ 2008}{IV\ 2008}$	
Пшеница и раж	7 620	5 071	0,67	136,4	92,6	Wheat and rye
Кукуруз у зрну	60 360	37 223	0,62	239,4	83,1	Maize, grains
Пшенично брашно	9 606	14 248	1,48	67,3	104,3	Flour, wheat
Кукурузно брашно	15 744	23 606	1,50	83,2	109,2	Flour, maize
Кромпир	92 050	121 996	1,33	85,9	133,1	Potatoes
Црни лук	40 851	64 036	1,57	123,1	180,5	Onions
Бијели лук	8 992	43 924	4,88	91,6	115,5	Garlic
Пасуљ	22 235	95 424	4,29	92,8	91,6	Beans
Паприка свјежа	21 715	83 243	3,83	258,4	385,2	Papers
Парадајз	39 750	108 920	2,74	203,4	359,8	Tomato
Краставци	35 090	68 214	1,94	100,1	252,6	Cucumbers
Купус (свјеж)	53 795	75 771	1,41	105,9	115,8	Cabbage
Мрква	22 307	49 566	2,22	108,5	120,0	Carrot
Јабуре	46 500	109 793	2,36	115,8	116,4	Apples
Крушке	11 500	38 937	3,39	525,4	115,8	Pears
Трешње и вишње	20 265	75 870	3,74	71,7	752,5	Cherries and sour cherries
Ораси без љуске	5 461	58 115	10,64	80,0	79,7	Walnuts shelled
Јагоде и малине	34 760	110 818	3,19	68,0	696,7	Strawberry and raspberry
Грожђе	3 530	20 602	5,84	368,7	122,0	Grapes
Заклана и очишћена кокош	36 232	195 843	5,41	115,6	126,8	Meat of hen
Јаја (конзумна), ком.	319 550	73 684	0,23	59,6	70,9	Eggs, units
Кајмак	5 352	67 660	12,64	67,0	91,0	Cream
Сир	32 259	177 450	5,50	92,7	107,3	Cheese
Мед	6 646	59 234	8,91	105,0	105,5	Honey

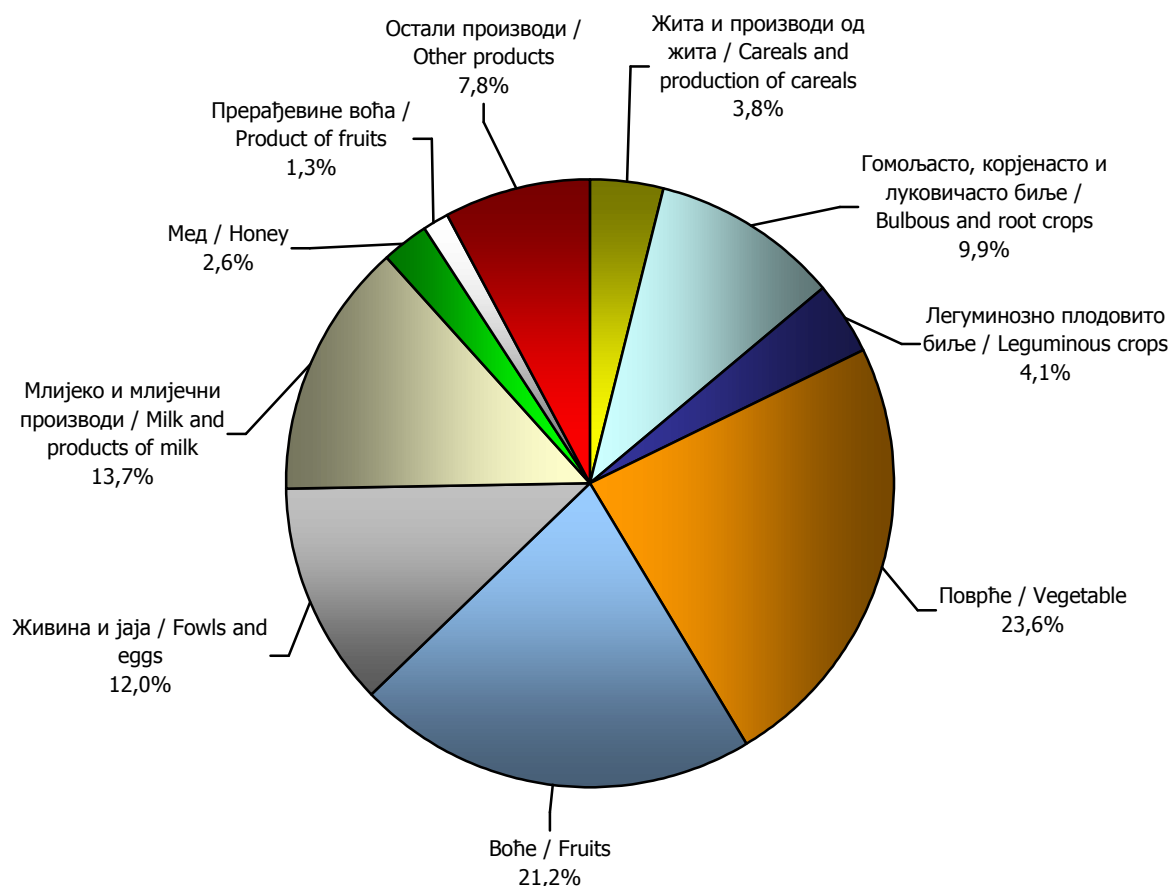


Вриједност продаје пољопривредних производа на пијацама у мају 2008. године износи 2 314 141 КМ, што у поређењу са истим мјесецем прошле године представља смањење од 149 885 КМ или за 6,08%. У поређењу са мјесецем априлом 2008. године вриједност продаје пољопривредних производа на пијацама у мају 2008. године је већа за 463 164 КМ или 25,20%.

У структури укупне продаје пољопривредних производа на зеленим пијацама у мају 2008. године поврће учествује са 23,6%, воће са 21,2%, млијеко и млијечни производи са 13,7%, живина и јаја са 12,0%, гомољасто, корјенасто и луковичасто биље са 9,9%, група остали производи са 7,8%, легуминозно плоовито биље са 4,1%, жита и производи од жита са 3,8%, мед са 2,6% и прерађевине од воћа са 1,3%.

*Value of sale of agricultural products on markets in May 2008 is 2 314 141 KM, compared to the same month previous year is lower for 149 885 KM or for 6.08%. Compared to April 2008, value of sale of agriculture product is higher in May 2008 for 463 164 KM or 25.20%.*

*In May 2008 total sale group of agricultural products on markets vegetables participated with 23.6%, fruit with 21.2%, milk and dairy products with 13.7%, poultry and eggs with 12.0%, bulbous and root crops plants with 9.9%, group of other products with 7.8%, leguminous crops with 4.1%, cereals and cereal products with 3.8%, honey with 2.6% and product of fruits with 1.3%.*



Графика 3. Продаја пољопривредних производа на пијацама у мају 2008. године  
Graph 3. Sale of agriculture products in markets in May 2008

**6. УНУТРАШЊА ТРГОВИНА**

Подаци дати у овом прегледу добијени су на основу „Мјесечног извјештаја трговине на мало“ (ТРГ-1).

Мјесечно истраживање трговине на мало проводи се методом узорка. Оквир за избор предузећа у узорак урађен је на основу завршних рачуна предузећа и података из редовних статистичких истраживања трговине.

Узорком су обухваћена сва велика и средња предузећа, а случајним узорком су изабрана мала предузећа.

Овим истраживањем нису обухваћени предузетници.

У овом истраживању под прометом се подразумијева вриједност укупно оствареног промета од продаје робе на мало, у дјелатностима из области 50 и 52, укључујући и порез на додатну вриједност (ПДВ).

Из области 50 и 52 искључени су подразреди 50200 и 50404, поправка моторних возила и поправка мотоцикала, као ни грана 527 - Оправка предмета за личну употребу и домаћинство.

**6. DOMESTIC TRADE**

*The data published in this review are obtained on the basis of the Monthly report of retail trade (TRG-1).*

*The Monthly survey of retail trade has been carried out by sample method. The sampling framework for choosing enterprise was done on the basis of financial reports of enterprises and data from regular statistical retail survey.*

*All large and medium-sized enterprises are covered by the sample, and small enterprises are chosen by the random sample.*

*The entrepreneurs are not covered in this survey.*

*In this survey turnover is considered value total retail trade turnover, in activities from division 50 and 52 including value added tax (VAT).*

*Subclasses 50200 and 50404, repair of motor vehicles and motorcycles are excluded from division 50 and 52, as well as group 527 – Repair of personal and household goods.*

## 6.2. ИНДЕКСИ ПРОМЕТА РОБЕ У ТРГОВИНИ НА МАЛО ПО ТРГОВИНСКИМ ПОДРАЗРЕДИМА

## 6.2. INDEXES OF TURNOVER IN RETAIL TRADE BY SUBCLASSES OF TRADING ACTIVITIES

	Структура/ Structure % V 2008	V 2008 IV 2008	
УКУПНО	100,0	107,2	TOTAL
Моторна возила	1,3	119,3	Motor vehicles
Дијелови и прибор за моторна возила	1,3	114,5	Motor vehicle and accessories
Мотоцикли, њихови дијелови и прибор	0,1	140,9	Motorcycles and accessories
Моторна горива и мазива	32,7	115,8	Automotive fuel
Трговина на мало у неспецијализованим продавницама, претежно хране, пића и дувана	19,2	98,7	Retail sale in non-specialized stores with food, beverages or tobacco predominating
Остала трговина на мало у неспецијализованим продавницама	12,4	102,9	Other retail sale in non-specialized stores
Воће и поврће	0,2	81,7	Fruit and vegetables
Месо и производи од меса	0,4	96,2	Meat and meat products
Риба, љускари и мекушци	-	41,3	Fish, crustaceans and mollusks
Хљеб, колачи и слаткиши	0,4	105,8	Bread, cakes, flour confectionery and sugar confectionery
Алкохолна и безалкохолна пића	8,3	129,2	Alcoholic and other beverages
Производи од дувана	1,2	80,9	Tobacco products
Остала трговина на мало храном, пићима и дуваном у специјализованим продавницама	1,5	103,2	Other retail sale of food, beverages and tobacco in specialized stores
Издавање и справљање лијекова по рецептури	2,4	93,7	Selling and making drugs in accordance with a prescription
Издавање и справљање лијекова од трава	-	-	Selling and making herbal drugs
Пољопривредне апотеке	2,3	83,3	Agricultural pharmacies
Медицински препарати и ортопедска помагала	0,1	131,7	Medical and orthopaedic goods
Козметички и тоалетни препарати	0,3	101,1	Cosmetic and toilet articles
Текстил	-	-	Textiles
Одјећа	0,6	104,6	Clothing
Обућа и предмети од коже	1,2	115,7	Footwear and leather goods
Намјештај	2,1	101,9	Furniture
Опрема за освјетљавање и предмети за домаћинство, д.н.	0,2	90,8	Lighting equipment and household articles n.e.c.
Електрични апарати за домаћинство, радио и телевизијски уређаји	2,2	109,6	Electrical household appliances and radio and television goods
Метална роба, боје и стакло	6,0	111,3	Hardware, paints and glass
Књиге, новине и писаћи материјал	0,4	102,5	Books, newspapers and stationery
Канцеларијска опрема и рачунари	-	100,9	Office equipment and computers
Сатови, накит, фотографска, оптичка и слична опрема	-	-	Watches, clocks, jewellery photographic, optical and similar equipment
Спортска опрема	0,2	105,8	Sports goods
Игре и играчке	-	98,2	Games and toys
Цвијеће	0,4	78,3	Flowers
Гориво за домаћинство	-	119,0	Household fuel
Остала трговина на мало у специјализованим продавницама	2,3	92,4	Other retail sale in specialized stores
Половна роба, у продавницама	-	-	Second-hand goods in stores
Трговина на мало у продавницама које поштом достављају наручену робу	-	-	Retail sale via mail order houses
Трговина на мало на тезгама и пијацама	-	119,5	Retail sale via stalls and markets
Остала трговина на мало изван продавница	-	-	Other non-store retail sale

Промет у трговини на мало у мај 2008. године у односу на април исте године већи је за 7,2%.

Turnover in retail trade in May 2008 compared to the April of the same year is 7.2% higher.

## 7. СПОЉНА ТРГОВИНА

## 7. EXTERNAL TRADE

Извор података за статистику спољне трговине је Јединствена царинска декларација о извозу и увозу робе. Републички завод за статистику преузима податке, разврстане према јединственом идентификационом броју правних субјеката Републике Српске, од Управе за индиректно опорезивање БиХ и даље их статистички контролише и обрађује.

Source of data for foreign trade statistics is Single Administrative Document about export and import of goods. The Institute of Statistics takes over data sorted according to unique identification number of Republika Srpska enterprises from Indirect Taxation Agency of BiH and does the further statistical control and processing.

7.1. УВОЗ И ИЗВОЗ ПРЕМА СЕКТОРИМА СТАНДАРДНЕ МЕЂУНАРОДНЕ ТРГОВИНСКЕ КЛАСИФИКАЦИЈЕ, МАЈ 2008. ГОДИНЕ  
у хиљадама КМ

7.1. EXPORT AND IMPORT ACCORDING TO STANDARD INTERNATIONAL TRADE CLASSIFICATION, MAY 2008  
in thousand KM

Сектори СМТК	Извоз / Export			Увоз / Import			Sections SITC
	2007	V 2008	V 2008 IV 2008	2007	V 2008	V 2008 IV 2008	
Храна и живе животиње	130 699	11 013	108,8	493 682	48 610	88,7	Food and live animals
Пића и дуван	4 916	297	50,0	136 926	13 189	102,1	Beverages and tobacco
Сирове материје нејестиве, осим горива	512 800	48 301	101,2	75 256	8 255	93,7	Inedible crude materials, except fuels
Минерална горива, мазира и сродни производи	96 666	11 970	133,3	417 341	48 857	111,5	Mineral fuels, lubricants and related products
Масти и воскови животињског или биљног поријекла	24	-	-	19 561	1 647	102,5	Animal and vegetable oils, fats and waxes
Хемијски производи	38 436	4 089	82,3	379 898	39 164	87,6	Chemical products
Индустријски производи, груписани по врсти сировина	400 288	42 697	97,0	854 140	95 567	119,4	Manufactured goods classified chiefly by material
Машине и транспортна средства / уређаји	134 743	13 410	98,0	588 292	66 711	100,2	Machinery and transport equipment
Разни индустријски производи	353 010	31 528	99,5	382 828	36 002	101,6	Miscellaneous manufactured goods
Производи и трансакције, неразврстани по категоријама	21	-	-	-	-	-	Commodities and transaction n.e.c.
УКУПНО	1 671 601	163 304	100,9	3 347 925	358 002	102,7	TOTAL

## 7.2 ИЗВОЗ И УВОЗ ПРЕМА КЛАСИФИКАЦИЈИ ДЈЕЛАТНОСТИ, МАЈ 2008. ГОДИНЕ

## 7.2. EXPORT AND IMPORT ACCORDING TO CLASSIFICATION OF ACTIVITIES, MAY 2008

у хиљадама КМ							in thousand KM
Сектори КД	Извоз / Export			Увоз / Import			Sections of NACE
	2007	V 2008	<u>V 2008</u> IV 2008	2007	V 2008	<u>V 2008</u> IV 2008	
Пољопривреда, лов и шумарство	42 955	3 321	75,6	158 073	14 973	83,0	Agriculture, hunting and forestry
Рибарство	7 381	269	34,4	1 786	72	41,1	Fishing
Рударство	127 776	10 234	119,5	8 303	1 028	101,4	Mining
Прерађивачка индустрија	1 416 029	139 193	98,9	3 165 904	335 836	103,0	Manufacturing
Производња и снабдјевање електричном енергијом, гасом и водом	76 156	10 119	139,6	6 817	1 624	76,2	Electricity, gas and water supply
Пословање некретнинама, изнајмљивање и пословне дјелатности	7	-	-	3 922	3 921	3 797,5	Real estate, renting and business activities
Остале комуналне, друштвене и личне услужне дјелатности	1 286	167	488,7	3 119	548	49,1	Other public, social and personal service activities
Неразврстано	12	-	-	-	-	-	Unclassified
УКУПНО	1 671 601	163 304	100,9	3 347 925	358 002	102,7	TOTAL

## 7.3. ИЗВОЗ И УВОЗ ПРЕМА ХАРМОНИЗОВАНОМ СИСТЕМУ У МАЈУ 2008. ГОДИНЕ

## 7.3. EXPORT AND IMPORT ACCORDING TO HARMONIZED SYSTEM IN MAY 2008

у хиљадама КМ		in thousand KM	
Глава	Извоз / Export	Увоз / Import	Chapter
УКУПНО	163 304	358 002	Total
01 Живе животиње	281	2 225	Live animals 01
02 Месо и кланични производи за јело	214	404	Meat and edible meat offal 02
03 Рибе и љускари, мекушци и остали водени бескичмењаци	303	457	Fish and crustaceans, mollusks and other aquatic invertebrates 03
04 Млијеко и други млијечни производи; живинска и птичија јаја; природни мед; јестиви производи животињског поријекла д.н.	2 537	889	Dairy produce; birds' eggs; natural honey; edible products of animal origin, not elsewhere specified or included 04
05 Производи животињског поријекла д.н.	-	74	Products of animal origin, not elsewhere specified or included 05
06 Живо дрвеће и друге биљке: луковице, коријење и сл.; сјечено цвијеће и украсно лишће	2	539	Live trees and other plants; bulbs, roots and the like; cut flowers and ornamental foliage 06
07 Поврће, коријење и кртоле за јело	297	965	Edible vegetables and certain roots and tubers 07
08 Воће за јело и орашасте плодови; коре агрума, диња и лубеница	631	553	Edible fruit and nuts; peel of citrus fruits or melons 08
09 Кафа, чај, мате чај и зачини	21	3 640	Coffee, tea, maté and spices 09
10 Житарице	10	5 768	Cereals 10
11 Производи млинске индустрије; слад; скроб; инулин; глутен од пшенице	-	5 476	Products of the milling industry; malt; starches; inulin; wheat gluten 11
12 Уљано сјемене и плодови; разно зрневље, сјеме и плодови; индустријско и љековито биље; слама и сточна храна	6	460	Oil seeds and oleaginous fruits; miscellaneous grains, seeds and fruit; industrial or medicinal plants; straw and fodder 12
13 Шелак; гуме, смоле и остали биљни сокови и екстракти	257	64	Lac; gums, resins and other vegetable saps and extracts 13
14 Биљни материјали за плетарство; биљни производи д.н.	-	1	Vegetable plaiting materials; vegetable products not elsewhere specified or included 14
15 Масноће и уља животињског или биљног поријекла и производи њиховог разлагања; прерађене јестиве масноће; воскови животињског и биљног поријекла	-	1 969	Animal or vegetable fats and oils and their cleavage products; prepared edible fats; animal or vegetable waxes 15
16 Преађевине од меса, риба, љускара, мекушаца или осталих водених бескичмењака	520	2 024	Preparations of meat, of fish or of crustaceans, mollusks or other aquatic invertebrates 16
17 Шећер и производи од шећера	2 502	3 038	Sugars and sugar confectionery 17
18 Какао и производи од какао	67	3 532	Cocoa and cocoa preparations 18
19 Производи на бази житарица, брашна, скроба или млијека; посластичарски производи	1 892	5 186	Preparations of cereals, flour, starch or milk; pastry cooks' products 19
20 Производи од поврћа, воћа, орашастих плодова или осталих дијелова биља	791	1 071	Preparations of vegetables, fruit, nuts or other parts of plants 20
21 Разни производи за исхрану	948	3 420	Miscellaneous edible preparations 21
22 Пића, алкохоли и сирће	297	9 770	Beverages, spirits and vinegar 22
23 Остаци и отпаци прехранбене индустрије; припремљена храна за животиње	-	9 499	Residues and waste from the food industries; prepared animal fodder 23
24 Дуван и производи замјене дувана	-	3 463	Tobacco and manufactured tobacco substitutes 24
25 Со; сумпор; земља, камен; гипс; креч и цемент	1 083	1 883	Salt; sulphur; earths and stone; plastering materials, lime and cement 25
26 Руде, згуре и пепели	8 611	175	Ores, slag and ash 26
27 Минерална горива, минерална уља и производи њихове дестилације; битуменозне материје; минерални воскови	12 522	48 873	Mineral fuels, mineral oils and products of their distillation; bituminous substances; mineral waxes 27

## 7.3. ИЗВОЗ И УВОЗ ПРЕМА ХАРМОНИЗОВАНОМ СИСТЕМУ У МАЈУ 2008. ГОДИНЕ - наставак

## 7.3. EXPORT AND IMPORT ACCORDING TO HARMONIZED SYSTEM IN MAY 2008- continued

у хиљадама КМ		in thousand KM	
Глава	Извоз Export	Увоз Import	Chapter
28 Неоргански хемијски производи; органска и неорганска једињења племенитих метала, метала ријетких земљи, радиоактивних елемената и изотопи	11 567	4 959	Inorganic chemicals; organic or inorganic compounds of precious metals, of rare-earth metals, of radioactive elements or of isotopes 28
29 Органски хемијски производи	125	1 400	Organic chemicals 29
30 Фармацеутски производи	593	8 562	Pharmaceutical products 30
31 Ђубрива	1 351	5 500	Fertilizers 31
32 Екстракти за штављење или бојење; танини и њихови деривати; боје за текстил, пигменти и друге материје за бојење; припремљене премазне боје и лакови; китови и друге масе за заптивање; штампарске боје и мастила	40	2 264	Tanning or dyeing extracts; tannins and their derivatives; dyes, pigments and other coloring matter; paints and varnishes; putty and other mastics; inks 32
33 Етерична уља и резиноиди; парфимеријки, козметички или тоалетни производи	61	2 439	Essential oils and resinoids; perfumery, cosmetic or toilet preparations 33
34 Сапун, органски површински активна средства, препарати за прање, подмазивање, вјештачки воскови, припремљени воскови, препарати за полирање и чишћење, свијеће и слични производи, пасте за моделирање, "зубарски воскови" зубарски препарати на бази гипса	1	1 089	Soap, organic surface-active agents, washing preparations, lubricating preparations, artificial waxes, prepared waxes, polishing or scouring preparations, candles and similar articles, modeling pastes, 'dental waxes' and dental preparations 34
35 Бјеланчевинасте материје, модификовани скробови; љепила; ензими	3	649	Albuminoidal substances; modified starches; glues; enzymes 35
36 Експлозивни; пиротехнички производи; шибице; пирофорне легуре; запаљиви препарати	79	82	Explosives; pyrotechnic products; matches; pyrophoric alloys; certain combustible preparations 36
37 Производи за фотографску и кинематографске	-	255	Photographic or cinematographic goods 37
38 Разни производи хемијске индустрије	1 171	2 845	Miscellaneous chemical products 38
39 Пластичне масе и производи од пластичних	2 236	12 837	Plastics and articles thereof 39
40 Каучук и производи од каучука	105	3 596	Rubber and articles thereof 40
41 Сирова кожа са длаком или без длаке (осим крзна) и штављена кожа	909	6 261	Raw hides and skins (other than fur skins) and leather 41
42 Производи од коже; седларски и сарачки производи; предмети за путовање, ручне торбе и слични контејнери; производи од животињских цријева (осим од дудовог свилца)	540	553	Articles of leather; saddler and harness; travel goods, handbags and similar containers; articles of animal gut (other than silkworm gut) 42
43 Природно и вјештачко крзно; производи од	-	16	Fur skins and artificial fur; manufactures thereof 43
44 Дрво и производи од дрвета; дрвени угаљ	21 888	4 302	Wood and articles of wood; wood charcoal 44
45 Плута и производи од плуте	-	7	Cork and articles of cork 45
46 Производи од сламе и еспарта и осталих материјала за плетарију; корпарски и плетарски производи	23	10	Manufactures of straw, of esparto or of other plaiting materials; basket ware and wickerwork 46
47 Дрвна целулоза или целулоза од осталих влакнастих целулозних материјала; остаци и отпаци од хартије и картона намијењени поновној преради	225	2 693	Pulp of wood or of other fibrous cellulose material; recovered (waste and scrap) paper or paperboard 47
48 Хартија и картон; производи од хартијне масе, хартије или од картона	6 003	6 396	Paper and paperboard; articles of paper pulp, of paper or of paperboard 48
49 Штампане књиге, новине, слике и остали производи графичке индустрије, рукописи, куцани текстови и планови	90	1 720	Printed books, newspapers, pictures and other products of the printing industry; manuscripts, typescripts and plans 49
50 Свила	-	1	Silk 50
51 Вуна, фина или груба животињска длака; предиво и тканине од коњске длаке	-	512	Wool, fine or coarse animal hair; horsehair yarn and woven fabric 51
52 Памук	946	3 565	Cotton 52
53 Остала биљна текстилна влакна; предиво од хартије и тканине од предива од хартије	-	3	Other vegetable textile fibers; paper yarn and woven fabrics of paper yarn 53
54 Вјештачи или синтетички филаменти	37	1 807	Man-made filaments 54
55 Вјештачка или синтетичка влакна, сјечена	755	2 204	Man-made staple fiber 55
56 Вата, филц и неткани материјал; специјална предива; конопци; каблови и производи од њих	93	1 067	Wadding, felt and non woven; special yarns; twine, cordage, ropes and cables and articles thereof 56
57 Теписи и остали текстилни подни покривачи	1	339	Carpets and other textile floor coverings 57
58 Специјалне тканине; текстилни производи добијени тафтинг поступком; чипке; таписерије; позамантерија; вез	1	2 016	Special woven fabrics; tufted textile fabrics; lace; tapestries; trimmings; embroidery 58

## 7.3. ИЗВОЗ И УВОЗ ПРЕМА ХАРМОНИЗОВАНОМ СИСТЕМУ У МАЈУ 2008. ГОДИНЕ - наставак

## 7.3. EXPORT AND IMPORT ACCORDING TO HARMONIZED SYSTEM IN MAY 2008- continued

у хиљадама КМ		in thousand KM	
Глава	Извоз / Export	Увоз / Import	Chapter
59 Текстилни материјали импрегнисани, премазани, превучени, прекривени или ламинирани; текстилни производи погодни за техничке сврхе	21	989	Impregnated, coated, covered or laminated textile fabrics; textile articles of a kind suitable for industrial use 59
60 Плетени или хеклани материјали	29	753	Knitted or crocheted fabrics 60
61 Одјећа и прибор за одјећу, плетени или	957	1 960	Articles of apparel and clothing accessories, knitted 61
62 Одјећа и прибор за одјећу, осим плетених или кукичаних производа	4 031	4 722	Articles of apparel and clothing accessories, not knitted or crocheted 62
63 Остали готови текстилни производи; сетови; изношена дотрајала одјећа и дотрајали	3 122	655	Other made-up textile articles; sets; worn clothing and worn textile articles; rags 63
64 Обућа, камашне и слични производи; дијелови тих производа	14 786	7 207	Footwear, gaiters and the like; parts of such articles 64
65 Шешири, капе и остале покривке за главу и њихови дијелови	112	90	Headgear and parts thereof 65
66 Кишобрани, сунцобрани, штапови, штапови – столице, бичеви, корбачи и њихови дијелови	110	154	Umbrellas, sun umbrellas, walking-sticks, seat-sticks, whips, riding-crops and parts thereof 66
67 Препарирано перје и паперје и производи израђени од перја и паперја; вјештачко цвијеће; производи од људске косе	6	97	Prepared feathers and down and articles made of feathers or of down; artificial flowers; articles of human hair 67
68 Производи од камена, гипса, цемента, бетона, азбеста, лискуна и сличних материјала	379	2 273	Articles of stone, plaster, cement, asbestos, mica or similar materials 68
69 Керамички производи	46	4 370	Ceramic products 69
70 Стакло и производи од стакла	103	2 062	Glass and glassware 70
71 Природни и култивирани бисери, драго и полудраго камење, племенити метали, метали платирани племенитим металима и производи од њих; имитације накита; метални новац	9	99	Natural or cultured pearls, precious or semi-precious stones, precious metals, metals clad with precious metal, and articles thereof; imitation jewellery; coin 71
72 Гвожђе и челик	6 176	28 100	Iron and steel 72
73 Производи од гвожђа и челика	22 488	21 356	Articles of iron or steel 73
74 Бакар и производи од бакра	1 324	1 023	Copper and articles thereof 74
75 Никл и производи од никла	-	38	Nickel and articles thereof 75
76 Алуминијум и производи од алуминијума	1 678	2 382	Aluminum and articles thereof 76
78 Олово и производи од олова	263	5	Lead and articles thereof 78
79 Цинк и производи од цинка	18	179	Zinc and articles thereof 79
80 Калај и производи од калаја	46	22	Tin and articles thereof 80
81 Остали прости метали; кермети, производи од њих	-	16	Other base metals; cermets; articles thereof 81
82 Алати, ножарски производи и прибор за јело од простих метала; њихови дијелови од простих метала	1 825	763	Tools, implements, cutlery, spoons and forks, of base metal; parts thereof of base metal 82
83 Разни производи од простих метала	278	1 764	Miscellaneous articles of base metal 83
84 Нуклерани реактори, котлови, машине, апарати и механички уређаји; њихови дијелови	6 394	28 437	Nuclear reactors, boilers, machinery and mechanical appliances; parts thereof 84
85 Електричне машине и опрема и њихови	6 001	23 857	Electrical machinery and equipment and parts 85
86 Шинска возила и њихови дијелови; жељезнички и трамвајски колосијечни склопови и прибор и њихови дијелови; механичка и електромеханичка сигнална опрема за саобраћај свих врста	203	673	Railway or tramway locomotives, rolling-stock and parts thereof; railway or tramway track fixtures and fittings and parts thereof; mechanical (including electro-mechanical) traffic signaling equipment of all kinds 86



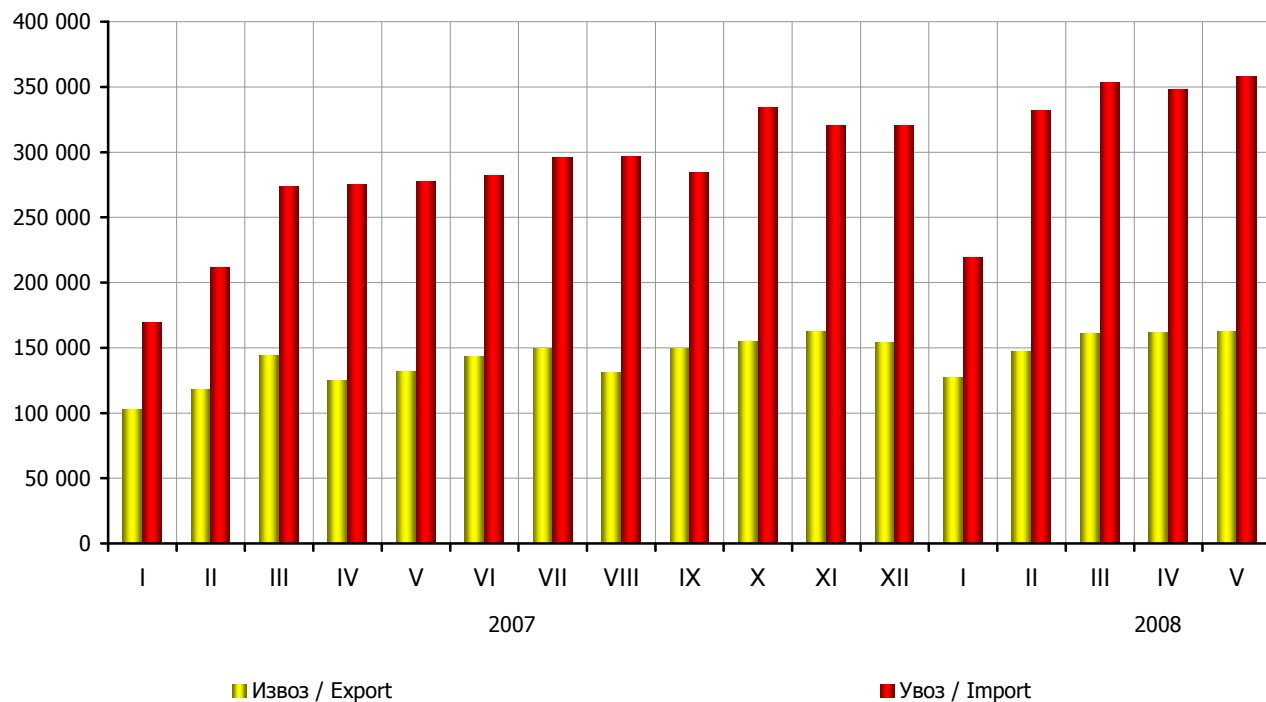
## 6.3. ИЗВОЗ И УВОЗ ПРЕМА ХАРМОНИЗОВАНОМ СИСТЕМУ У МАЈУ 2008. ГОДИНЕ - наставак

## 6.3. EXPORT AND IMPORT ACCORDING TO HARMONIZED SYSTEM IN MAY 2008- continued

у хиљадама КМ			in thousand KM	
Глава	Извоз / Export	Увоз / Import	Chapter	
87 Возила, осим жељезничких или трамвајских	1 217	18 548	Vehicles other than railway or tramway rolling-	87
88 Ваздухоплови, космичке летилице и њихови дијелови	-	130	Aircraft, spacecraft, and parts thereof	88
89 Бродови, чамци и пловеће конструкције	33	40	Ships, boats and floating structures	89
90 Оптички, фотографски, кинематографски и мјерни инструменти, инструменти за испитивање тачности, медицински инструменти и апарати; њихови дијелови и прибор	622	2 943	Optical, photographic, cinematographic, measuring, checking, precision, medical or surgical instruments and apparatus; parts and accessories thereof	90
91 Часовници и њихови дијелови	92	344	Clocks and watches and parts thereof	91
92 Музички инструменти, дијелови и прибор за те производе	2	118	Musical instruments; parts and accessories of such articles	92
93 Оружје и муниција; њихови дијелови и прибор	19	229	Arms and ammunition; parts and accessories thereof	93
94 Намјештај; носачи мадраца; опрема за кревете и слични производи; лампе и друга свијетлећа тијела д.н.; освјетљени знаци, освјетљене плочице са именима и слично; монтажне зграде	7 572	4 197	Furniture; bedding, mattresses, mattress supports, cushions and similar stuffed furnishings; lamps and lighting fittings, not elsewhere specified or included; illuminated signs, illuminated name-plates and the like; prefabricated buildings	94
95 Играчке, реквизити за друштвене игре и спорт; њихови дијелови и прибор	690	986	Toys, games and sports requisites; parts and accessories thereof	95
96 Разни производи	17	1 000	Miscellaneous manufactured articles	96
97 Предмети умјетности, колекција и старина	-	51	Works of art, collectors' pieces and antiques	97
98 Нераспоређено	-	-	Unclassified	98

Укупан извоз Републике Српске у мају 2008. године износи 163 304 хиљада КМ, док је укупан увоз у истом периоду износио 358 002 хиљада КМ. Извоз је у мају 2008. године у односу на април исте године повећан за 0,9%, а увоз је повећан за 2,7%.

*The total export of Republika Srpska in May 2008 is 163 304 thousand of KM, while the import in the same period was 358 002 thousand of KM. Export in May 2008, comparing to April of the same year, was 0.9% higher and import was 2.7% higher.*



Графика 4. Извоз и увоз по мјесецима у хиљадама КМ  
 Graph 4. Export and import by month in thousand KM

**8. ТУРИЗАМ**

Подаци о доласцима и ноћењима туриста прикупљени су Мјесечним извјештајем о туристима и ноћењима (ТУ-11), којег достављају угоститељска предузећа и друге организације које пружају услуге смјештаја гостима.

Извори података за састављање извјештаја ТУ-11 су књиге гостију, које воде угоститељска предузећа и друге организације које пружају услуге смјештаја. Подацима је обухваћен број долазака и остварени број ноћења туриста, а не број туриста.

Туристом се сматра свако лице које путује у неко мјесто изван свог пребивалишта и проведе најмање једну ноћ у угоститељском или неком другом објекту за смјештај гостију, а мотиви боравка у угоститељском објекту могу бити: одмор, послови (конгреси, сајмови и изложбе, мисије међународних организација и сл.), здравље, учествовање у спортским догађајима и сл.

Земља припадности госта се одређује на основу држављанства из пасоша или друге одговарајуће путне исправе.

**8. TOURISM**

*Data about tourist arrivals and tourist nights were obtained by the Monthly report about tourists and nights (TU-11), provided by hotel and restaurant enterprises and other organizations that provide services of guests' accommodation.*

*The guest's books, conducted by the hotel and restaurant enterprises and other organizations providing accommodation to tourists, are the main source for writing report TU-11. This report covers a number of tourist arrivals and nights, but not a number of tourists.*

*A tourist is any person traveling to a place other than that of his/her usual place of residence and spending at least one night in a hotel, restaurant or some other accommodation establishment, and whose main purpose of visit may be one of the following: holiday, business (congresses, fairs and expositions, missions of international organizations etc.), health, participation in sports etc.*

*The guest's country is determined by nationality from passport or some other travel document.*

## 8.1. БРОЈ ДОЛАЗАКА У ТОКУ МЈЕСЕЦА

## 8.1. NUMBER OF TOURIST ARRIVALS DURING THE MONTH

	V					
	Укупно <i>Total</i>	Бањска мјеста <i>Spa resorts</i>	Планинска мјеста <i>Mountain resorts</i>	Остала тури- стичка мјеста <i>Other tourist resorts</i>	Остала мјеста <i>Other resorts</i>	
УКУПНО	27 199	4 687	6 203	14 063	2 246	TOTAL
ДОМАЋИ ТУРИСТИ	14 733	3 058	3 499	6 542	1 634	DOMESTIC TOURISTS
Република Српска	10 786	2 762	2 541	4 245	1 238	Republika Srpska
Федерација БиХ	3 322	294	599	2 095	334	Federation of BiH
Дистрикт Брчко	625	2	359	202	62	District of Brčko
СТРАНИ ТУРИСТИ	12 466	1 629	2 704	7 521	612	FOREIGN TOURISTS
Аустрија	456	25	89	305	37	Austria
Белгија	59	-	3	53	3	Belgium
Данска	36	-	-	29	7	Denmark
Финска	12	-	-	12	-	Finland
Француска	151	6	12	126	7	France
Грчка	110	-	2	94	14	Greece
Холандија	95	1	1	80	13	Netherlands
Ирска	54	-	10	44	-	Ireland
Италија	536	42	66	353	75	Italy
Луксембург	15	-	-	15	-	Luxembourg
Њемачка	384	19	37	288	40	Germany
Португалија	19	-	10	8	1	Portugal
Шпанија	31	-	-	30	1	Spain
Шведска	94	2	29	57	6	Sweden
Велика Британија	165	2	54	108	1	Great Britain
Исланд	1	-	-	1	-	Iceland
Норвешка	42	3	4	32	3	Norway
Швајцарска	284	-	229	44	11	Switzerland
Чешка	81	-	13	65	3	Czech Republic
Мађарска	165	-	39	125	1	Hungary
Пољска	90	3	11	71	5	Poland
Румунија	32	2	1	27	2	Romania
Словачка	81	29	17	32	3	Slovakia
Словенија	862	109	86	605	62	Slovenia
Албанија	53	-	45	6	2	Albania
Бугарска	67	28	6	27	6	Bulgaria
Хрватска	922	117	115	635	55	Croatia
Србија	6 016	1 118	1 166	3 515	217	Serbia
Црна Гора	723	51	421	234	17	Montenegro
БЈР Македонија	318	57	166	91	4	FYR of Macedonia
Руска Федерација	52	1	-	50	1	Russian Federation
Турска	77	-	30	42	5	Turkey
Остале европске земље	119	6	16	94	3	Other European countries
Израел	20	-	-	20	-	Israel
Јапан	10	-	-	6	4	Japan
Канада	53	-	3	49	1	Canada
Кина	2	-	-	2	-	China
САД	146	8	22	116	-	USA
Саудијска Арабија	-	-	-	-	-	Saudi Arabia
Аустралија	21	-	1	18	2	Australia
Нови Зеланд	1	-	-	1	-	New Zealand
Египат	-	-	-	-	-	Egypt
Иран	-	-	-	-	-	Iran
Остале ваневропске земље	11	-	-	11	-	Other non-European countries

## 8.2. БРОЈ ДОЛАЗАКА ОД ПОЧЕТКА ГОДИНЕ ДО КРАЈА МЈЕСЕЦА

## 8.2. NUMBER OF TOURIST ARRIVALS IN PERIOD

	I-V					
	Укупно <i>Total</i>	Бањска мјеста <i>Spa resorts</i>	Планинска мјеста <i>Mountain resorts</i>	Остала тури- стичка мјеста <i>Other tourist resorts</i>	Остала мјеста <i>Other resorts</i>	
УКУПНО	97 871	14 156	23 669	51 408	8 638	TOTAL
ДОМАЋИ ТУРИСТИ	54 944	9 981	10 895	28 052	6 016	DOMESTIC TOURISTS
Република Српска	39 406	8 873	8 264	18 101	4 168	Republika Srpska
Федерација БиХ	13 905	1 093	2 167	9 088	1 557	Federation of BiH
Дистрикт Брчко	1 633	15	464	863	291	District of Brčko
СТРАНИ ТУРИСТИ	42 927	4 175	12 774	23 356	2 622	FOREIGN TOURISTS
Аустрија	1 185	76	119	903	87	Austria
Белгија	157	1	7	143	6	Belgium
Данска	151	2	17	69	63	Denmark
Финска	61	-	4	57	-	Finland
Француска	347	20	36	261	30	France
Грчка	296	-	31	204	61	Greece
Холандија	326	13	58	231	24	Netherlands
Ирска	102	-	17	83	2	Ireland
Италија	2 011	107	266	1 284	354	Italy
Луксембург	16	-	-	16	-	Luxembourg
Њемачка	1 104	71	85	835	113	Germany
Португалија	27	-	10	16	1	Portugal
Шпанија	126	1	21	90	14	Spain
Шведска	231	2	44	163	22	Sweden
Велика Британија	519	4	189	317	9	Great Britain
Исланд	11	1	2	7	1	Iceland
Норвешка	139	4	6	121	8	Norway
Швајцарска	411	5	237	136	33	Switzerland
Чешка	326	4	18	246	58	Czech Republic
Мађарска	350	-	80	257	13	Hungary
Пољска	166	3	15	128	20	Poland
Румунија	182	9	7	157	9	Romania
Словачка	198	29	19	147	3	Slovakia
Словенија	3 217	340	572	2 060	245	Slovenia
Албанија	87	21	48	16	2	Albania
Бугарска	328	30	141	144	13	Bulgaria
Хрватска	4 704	363	2 038	2 095	208	Croatia
Србија	20 926	2 742	6 256	10 854	1 074	Serbia
Црна Гора	2 880	200	1 916	716	48	Montenegro
БЈР Македонија	635	62	207	323	43	FYR of Macedonia
Руска Федерација	324	2	88	226	8	Russian Federation
Турска	166	-	77	76	13	Turkey
Остале европске земље	398	50	60	283	5	Other European countries
Израел	51	-	4	46	1	Israel
Јапан	49	-	2	36	11	Japan
Канада	150	-	11	136	3	Canada
Кина	21	-	-	18	3	China
САД	397	9	50	334	4	USA
Саудијска Арабија	1	-	-	1	-	Saudi Arabia
Аустралија	71	1	13	51	6	Australia
Нови Зеланд	3	1	-	2	-	New Zealand
Египат	-	-	-	-	-	Egypt
Иран	-	-	-	-	-	Iran
Остале ваневропске земље	77	2	3	68	4	Other non-European countries

## 8.3. БРОЈ НОЋЕЊА У ТОКУ МЈЕСЕЦА

## 8.3. NUMBER OF TOURIST NIGHTS DURING THE MONTH

	V					
	Укупно <i>Total</i>	Бањска мјеста <i>Spa resorts</i>	Планинска мјеста <i>Mountain resorts</i>	Остала тури- стичка мјеста <i>Other tourist resorts</i>	Остала мјеста <i>Other resorts</i>	
УКУПНО	64 003	23 496	13 502	23 198	3 807	TOTAL
ДОМАЋИ ТУРИСТИ	36 512	16 539	7 303	10 018	2 652	DOMESTIC TOURISTS
Република Српска	29 580	15 635	5 279	6 551	2 115	Republika Srpska
Федерација БиХ	5 450	878	1 021	3 089	462	Federation of BiH
Дистрикт Брчко	1 482	26	1 003	378	75	District of Brčko
СТРАНИ ТУРИСТИ	27 491	6 957	6 199	13 180	1 155	FOREIGN TOURISTS
Аустрија	662	84	95	435	48	Austria
Белгија	95	-	4	81	10	Belgium
Данска	103	-	-	64	39	Denmark
Финска	19	-	-	19	-	Finland
Француска	385	6	39	329	11	France
Грчка	303	-	6	265	32	Greece
Холандија	251	2	2	212	35	Netherlands
Ирска	88	-	30	58	-	Ireland
Италија	1 281	207	176	704	194	Italy
Луксембург	60	-	-	60	-	Luxembourg
Њемачка	747	98	86	493	70	Germany
Португалија	45	-	30	12	3	Portugal
Шпанија	60	-	-	57	3	Spain
Шведска	170	10	47	104	9	Sweden
Велика Британија	343	6	124	212	1	Great Britain
Исланд	5	-	-	5	-	Iceland
Норвешка	66	3	9	48	6	Norway
Швајцарска	407	-	295	96	16	Switzerland
Чешка	180	-	33	130	17	Czech Republic
Мађарска	235	-	59	175	1	Hungary
Пољска	180	9	33	129	9	Poland
Румунија	72	14	3	53	2	Romania
Словачка	184	53	17	111	3	Slovakia
Словенија	1 655	511	168	869	107	Slovenia
Албанија	77	-	56	15	6	Albania
Бугарска	209	140	7	48	14	Bulgaria
Хрватска	1 938	593	289	979	77	Croatia
Србија	14 266	4 664	3 194	6 028	380	Serbia
Црна Гора	1 648	272	921	428	27	Montenegro
БЈР Македонија	686	252	262	168	4	FYR of Macedonia
Руска Федерација	130	2	-	127	1	Russian Federation
Турска	151	-	90	51	10	Turkey
Остале европске земље	209	7	41	152	9	Other European countries
Израел	44	-	-	44	-	Israel
Јапан	22	-	-	14	8	Japan
Канада	174	-	11	162	1	Canada
Кина	2	-	-	2	-	China
САД	285	24	67	194	-	USA
Саудијска Арабија	-	-	-	-	-	Saudi Arabia
Аустралија	34	-	5	27	2	Australia
Нови Зеланд	3	-	-	3	-	New Zealand
Египат	-	-	-	-	-	Egypt
Иран	-	-	-	-	-	Iran
Остале ваневропске земље	17	-	-	17	-	Other non-European countries

## 8.4. БРОЈ НОЋЕЊА ОД ПОЧЕТКА ГОДИНЕ ДО КРАЈА МЈЕСЕЦА

## 8.4. NUMBER OF TOURIST NIGHTS IN PERIOD

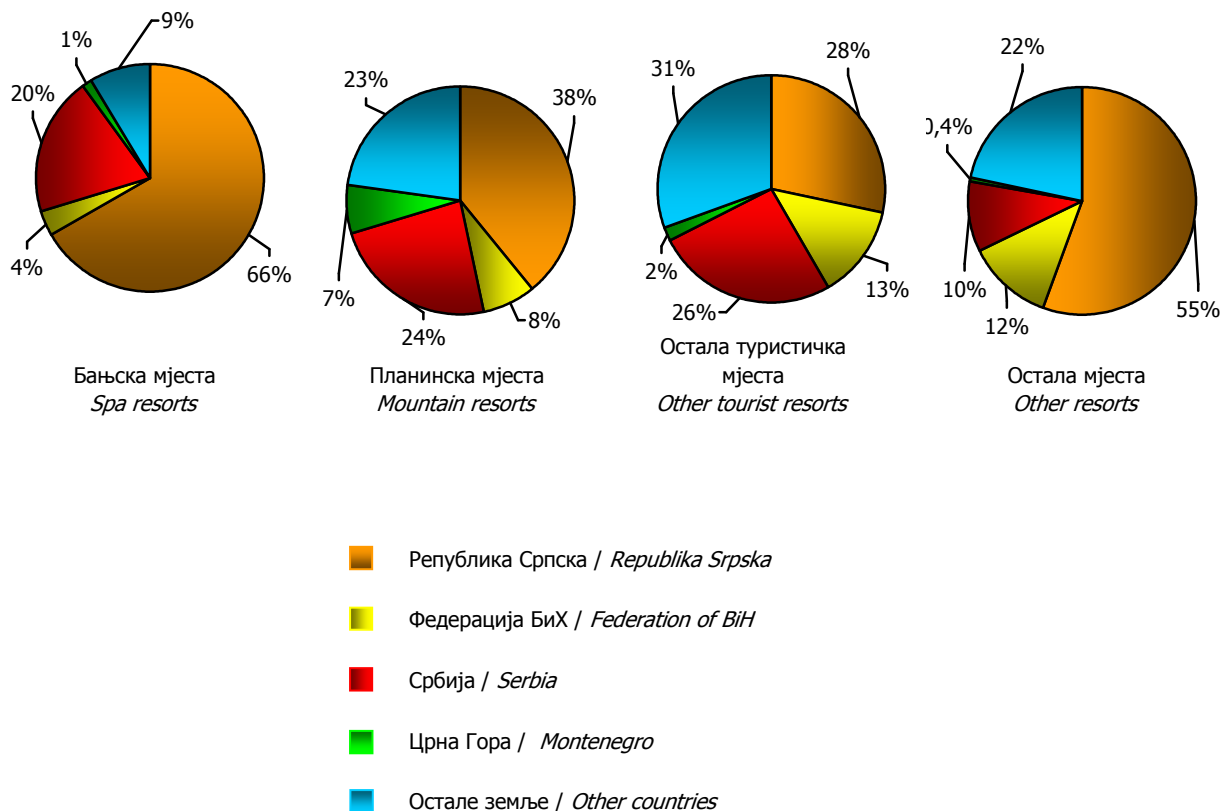
	I-V					
	Укупно <i>Total</i>	Бањска мјеста <i>Spa resorts</i>	Планинска мјеста <i>Mountain resorts</i>	Остала тури- стичка мјеста <i>Other tourist resorts</i>	Остала мјеста <i>Other resorts</i>	
УКУПНО	236 339	67 500	71 712	83 135	13 992	TOTAL
ДОМАЋИ ТУРИСТИ	127 921	50 707	26 680	41 706	8 828	DOMESTIC TOURISTS
Република Српска	102 183	47 214	21 373	27 184	6 412	Republika Srpska
Федерација БиХ	22 680	3 420	4 039	13 192	2 029	Federation of BiH
Дистрикт Брчко	3 058	73	1 268	1 330	387	District of Brčko
СТРАНИ ТУРИСТИ	108 418	16 793	45 032	41 429	5 164	FOREIGN TOURISTS
Аустрија	1 829	170	183	1 354	122	Austria
Белгија	319	1	10	291	17	Belgium
Данска	410	2	102	133	173	Denmark
Финска	97	-	13	84	-	Finland
Француска	768	60	110	549	49	France
Грчка	923	-	38	623	262	Greece
Холандија	852	29	283	489	51	Netherlands
Ирска	208	-	73	131	4	Ireland
Италија	4 415	361	800	2 457	797	Italy
Луксембург	61	-	-	61	-	Luxembourg
Њемачка	2 060	240	168	1 441	211	Germany
Португалија	58	-	30	25	3	Portugal
Шпанија	220	2	44	158	16	Spain
Шведска	416	10	74	305	27	Sweden
Велика Британија	1 294	12	647	620	15	Great Britain
Исланд	18	1	5	11	1	Iceland
Норвешка	251	5	23	208	15	Norway
Швајцарска	630	7	325	245	53	Switzerland
Чешка	655	4	49	464	138	Czech Republic
Мађарска	593	-	219	361	13	Hungary
Пољска	364	9	49	248	58	Poland
Румунија	407	23	20	354	10	Romania
Словачка	455	53	19	380	3	Slovakia
Словенија	6 856	1 610	1 975	2 838	433	Slovenia
Албанија	268	169	66	27	6	Albania
Бугарска	577	143	160	253	21	Bulgaria
Хрватска	11 258	1 656	6 186	3 057	359	Croatia
Србија	57 599	11 176	24 450	19 939	2 034	Serbia
Црна Гора	9 567	684	7 690	1 129	64	Montenegro
БЈР Македонија	1 339	264	362	637	76	FYR of Macedonia
Руска Федерација	860	4	258	580	18	Russian Federation
Турска	388	-	239	98	51	Turkey
Остале европске земље	648	64	134	439	11	Other European countries
Израел	94	-	4	89	1	Israel
Јапан	98	-	2	75	21	Japan
Канада	421	-	33	376	12	Canada
Кина	40	-	-	37	3	China
САД	758	27	131	596	4	USA
Саудијска Арабија	1	-	-	1	-	Saudi Arabia
Аустралија	189	2	50	131	6	Australia
Нови Зеланд	5	1	-	4	-	New Zealand
Египат	-	-	-	-	-	Egypt
Иран	-	-	-	-	-	Iran
Остале ваневропске земље	149	4	8	131	6	Other non-European countries

У мају ове године Република Српска је располагала са капацитетом од 3 955 соба, односно 8 424 лежаја.

*In May 2008, the Republika Srpska disposed with capacity of 3 955 rooms and 8 424 beds.*

Остварено је 27 199 долазака, што је у односу на април 2008. године више за 51.6%, и 64 003 ноћења, што је у односу на април 2008. године више за 61.2%.

*It was realized 27 199 arrivals, what is for 51.6% higher, compared to the arrivals realized in April 2008 and 64 003 nights, what is for 61.2% higher, compared to April 2008.*



Графика 5. Ноћења по врсти туристичких мјеста и пребивалишту туриста у мају 2008. године  
*Graph 5. Nights by the type of tourist resorts and residence of tourist in May 2008*



## 9. ЦИЈЕНЕ

## МЕТОДОЛОШКА ОБЈАШЊЕЊА

## Дефиниција индекса потрошачких цијена

Индекс потрошачких цијена представља мјеру просјечне промјене цијена производа (роба и услуга) које резидентна домаћинства купују ради задовољења својих личних потреба.

Хармонизовани индекс потрошачких цијена је посебан вид индекса потрошачких цијена с тим што се код његовог израчунавања узимају у обзир привремена снижења цијена у складу са Регулативом ЕУ број 2602/2000.

## Намјена

Индекс потрошачких цијена користи се као мјера инфлације, као индикатор за очување вриједности код уговора с индексним клаузулама, служи као дефлатор финалне потрошње домаћинства и користи се за упоређивање стопе инфлације с другим регионима.

## Обухват

Индекс потрошачких цијена у Републици Српској израчунава се на основу репрезентативне листе производа коју у 2008. години чине 624 производа. Сваког мјесеца прикупља се око 11 000 цијена по унапријед дефинисаном узорку продајних мјеста и градова.

- **Географски обухват:** цијене се прикупљају на шест локација (градова): Бања Лука, Бијељина, Добој, Источно Сарајево, Приједор и Требиње.

- **Обухват производа:** обухваћени су најважнији производи и услуге које купује резидентно становништво ради финалне потрошње. Обухват добара и услуга редовно се ревидира како би се очувала репрезентативност листе производа с обзиром на укусе потрошача и њихове навике у погледу куповине.

## Снимање цијена

Све цијене се прикупљају према утврђеном распореду обиласка продавница и тржница које су одређене као мјеста снимања и према јасно дефинисаним спецификацијама производа/услуге. Сниматељи на основу тих информација самостално бирају конкретан производ чију ће цијену снимати на одређеном продајном мјесту, у складу са критеријем најпродаванијег производа. Како би се осигурало да сниматељи из мјесеца у мјесец снимају цијене истих производа, те како би се могло пратити које производе сниматељи посматрају на терену, потребно је у упитник унијети све тражене карактеристике производа, те информације о евентуалним замјенама уколико их има. Такав начин снимања омогућује праћење промјене кретања цијена између два периода тј. праћење динамике.

За потребе индекса потрошачких цијена, снимање цијена се врши сљедећих дана у мјесецу:

- за пољопривредне производе који се продају на пијацама, цијене се прикупљају два пута мјесечно и то у првој и трећој седмици у мјесецу;
- за све остале производе цијене се у складу са важећим Европским регулативама прикупљају једном мјесечно (између 1. и 21. у мјесецу), с тим да се нужно одржава исти интервал између прикупљања.

## 9. PRICES

## METHODOLOGY

## Defintion of Consumer Price Index

*Consumer Price Index represents a measure of average prices (goods and services) which consumers buy because of their personal needs.*

*Harmonius Consumer Price Index is a unique index of consumer prices because with harmonious index is calculated with lower prices in accordance with the EU regulations No. 2602/2000.*

## Purpose

*Consumer Price Index is used as a measure of inflation, as an indicator of values with index clauses, it also serves as a deflator of final consumer purchasing power and it is also used in inflation comparison among other regions.*

## Sample

*Consumer Price Index in Repbulika Srpska is calculated based on the representative list of products which in year 2008 were comprised of 624 products. Each month 11 000 prices are collected in accordance with defined sample of retail stores and cities.*

- **Geographic Sample:** prices are collected in six locations (cities): Banja Luka, Bijeljina, Doboj, Istočno Sarajevo, Prijedor and Trebinje.

- **Product Sample:** Sample is comprised of products and services which residents buy because of final spending needs. Sample of goods and services is regularly revised as the need to have the representative list of products and is kept up with the consumer choice and their shopping habits.

## Price Collection

*All prices are collected with accordance of already defined stores and specifications of products/services. Based on this information price collectors pick a concrete product for which price they will collect at the specific place, in accordance with the most sold product. As it would be ensured that the price collectors each month collect prices of the same products, and as it would allow for seeing which products price collectors collect; it is essential that price collectors write down needed characteristics of a product, and information of eventual substitutions if there are any. This way of price collection enables tracking price changes between two periods.*

*For the Consumer Price Index, price collection is handed in the coming months:*

- for agricultural products which are found at public markets, prices are collected twice a month in the first and third week of each month;
- for all other products, prices with accordance of important EU regulations are collected once a month (between 1st and 21st of each month), and the same defined schedule and process of collecting these prices is strongly ensured and repeated.

## Пондери

Пондери који се примјењују за израчунавање индекса потрошачких цијена представљају структуру просјечне потрошње домаћинства, односно показују релативно учешће одабраних производа и услуга у укупној потрошњи.

Основни извор података за израду пондера за обрачун индекса потрошачких цијена је Анкета о потрошњи домаћинства. За израчунавање индекса потрошачких цијена од јануара 2008. године примјењују се пондери који се базирају на подацима из Анкете о потрошњи домаћинства из 2004. године. Пондери се сваке године коригују с кретањем цијена у претходној години.

## Класификација

За обрачун индекса потрошачких цијена користи се Класификација личне потрошње према намјени (Classification of Individual Consumption by Purpose - COICOP), која дијели производе и услуге на дванаест основних одјељака за које се израчунавају индекси.

## Агрегација

За индекс потрошачких цијена потребно је најприје израчунати елементарне индексе (индекс производа) и индексе репрезентативних ставки на нивоу градова. При томе се као мјера средње вриједности користи геометријска средина. Агрегатни индекси се након тога израчунавају кориштењем Ласперове формуле за пондерисану аритметичку средину почевши од најнижег нивоа индекса репрезентативне ставке до нивоа укупног индекса за Републику Српску. Референтна база за израчунавање индекса је 2005. година.

## Остале дефиниције

**Производ:** било која роба или услуга за личну потрошњу која се може купити, групни назив за робе и услуге.

**Репрезентативна ставка:** производ на најнижем нивоу агрегације за који се може процијенити пондер.

**Стопа промјене:** стопа промјене цијена у односу на одређени (референтни) период.

## Weights

*Weights which are used in calculating the Consumer Price Index represent structure of average consumer spending, in other words it shows representation of chosen products and services in total purchasing process.*

*The main source of data for calculating the weights for Consumer Price Index is the Household Budget Survey. For calculating the Consumer Price Index of January 2008 the weights used are the ones based on the Household Budget Survey from year 2004. Each year weights are adjusted in accordance with price fluctuations of the previous year.*

## Classification

*For calculating the Consumer Price Index it is also needed to use classification of individual consumption (Classification of Individual Consumption by Purpose - COICOP), which divides products and services to twelve basic divisions for which indexes are calculated.*

## Aggregation

*For the getting the Consumer Price Index first and foremost it is needed to calculate the elementary indexes (product indexes) and indexes of representative position in a geographic sample (at level of towns) as a geometric mean. Aggregate indexes are then calculated using the Laspeyres formula for weighted arithmetic area beginning from the lowest index of representative position to the level of total index for Republika Srpska. Basis of reference for calculating the index is year 2005.*

## Other definitions

**Product:** any kind of product or service for personal need which can be bought; group name for products and services.

**Representative item:** product on the lowest level of aggregation for which the weight can be assessed.

**Change of rate:** rate of change of prices in a specific period of time.

9.1. ИНДЕКСИ ПОТРОШАЧКИХ ЦИЈЕНА ПРЕМА КЛАСИФИКАЦИЈИ  
COICOP У МАЈУ 2008. ГОДИНЕ

## 9.1. CONSUMER PRICE INDEX ACCORDING COICOP IN MAY 2008

COICOP	Назив	Структура Structure (%)	$\frac{V}{IV} 2008$	$\frac{V}{XII} 2008$	$\frac{V}{\emptyset} 2008$	$\frac{V}{V} 2008$	$\frac{VI}{VI} 2007-V 2008$	$\frac{I-V}{I-V} 2008$	$\frac{V}{\emptyset} 2008$	Name	COICOP
00	Укупно	100,0	100,8	102,9	106,7	108,0	103,8	106,8	114,9	Total	00
01	Храна и безалкохолна пића	33,0	100,8	106,7	112,6	113,0	107,0	111,7	125,4	Food and non-alcoholic beverages	01
02	Алкохолна пића и дуван	3,5	100,0	100,5	100,7	100,6	100,3	100,5	99,9	Alcoholic beverages and tobacco	02
03	Одећа и обућа	4,0	99,8	99,1	98,4	98,3	97,5	98,1	91,4	Clothing and footwear	03
04	Становање, вода, електрична енергија, плин и други енергенти	26,2	100,2	93,5	101,4	109,5	103,7	106,0	117,9	Housing, water, electricity, gas and other fuels	04
05	Најмештај, покућство и редовно одржавање	5,9	99,9	100,4	101,1	101,3	101,2	101,5	102,9	Furnishings, household equipment and routine maintenance of the house	05
06	Здравство	4,2	100,3	100,9	101,7	101,8	102,0	102,0	110,7	Health	06
07	Превоз	9,7	103,8	108,1	113,7	114,4	105,4	112,0	120,0	Transport	07
08	Комуникације	2,5	100,0	103,7	104,4	105,4	103,4	105,4	126,4	Communication	08
09	Рекреација и култура	3,1	99,7	101,7	101,4	101,4	100,0	100,8	107,3	Recreation and culture	09
10	Образовање	0,9	100,0	100,4	102,9	104,1	104,9	104,3	111,9	Education	10
11	Ресторани и хотели	1,9	100,2	102,3	103,4	103,8	101,6	102,7	107,7	Restaurants and hotels	11
12	Остала добра и услуге	5,1	100,3	102,0	102,5	102,6	101,4	102,0	104,3	Other goods and services	12

## 9.2. ХАРМОНИЗОВАНИ ИНДЕКСИ ПОТРОШАЧКИХ ЦИЈЕНА У МАРТУ 2008. ГОДИНЕ

## 9.2. HARMONIUS CONSUMER PRICE INDEXES IN MARCH 2008

COICOP	Назив	Структура Structure (%)	$\frac{V}{IV} 2008$	$\frac{V}{XII} 2008$	$\frac{V}{\emptyset} 2008$	$\frac{V}{V} 2008$	$\frac{VI}{VI} 2007-V 2008$	$\frac{I-V}{I-V} 2008$	$\frac{V}{\emptyset} 2008$	Name	COICOP
00	Укупно	100,00	100,8	102,9	106,8	108,1	103,9	106,8	114,9	Total	00

## 9.3. ПРЕГЛЕД МЈЕСЕЧНИХ ИНДЕКСА ПОТРОШАЧКИХ ЦИЈЕНА (Ø 2005 = 100)

## 9.3. MONTHLY SERIES OF CONSUMER PRICE INDEXES (Ø 2005 = 100)

Година	I	II	III	IV	V	VI	VII	VIII	IX	X	XI	XII	Year
2005	98,4	99,3	100,0	99,3	99,5	99,4	99,2	98,8	99,9	101,7	102,2	102,3	2005
2006	106,4	106,9	107,2	105,8	106,7	106,3	105,6	105,5	105,7	107,0	106,8	107,0	2006
2007	107,1	107,4	107,5	106,1	106,3	106,1	105,7	106,2	106,9	109,8	110,7	111,6	2007
2008	113,3	113,7	114,8	114,0	114,9								2008

1) Подаци нису директно упоредиви с индексом цијена на мало, обзиром да је корпа производа и услуга који чине индекс потрошачких цијена значајно проширена као и структура која се заснива на подацима из Анкете о потрошњи домаћинстава из 2004. године  
*Data is not directly compared with the Retail Price Index, keeping in mind that the Basket of products and services which make up the Consumer Price Index is greatly bigger, and as is a structure which is based on data of Household Budget Survey about the consumer spending (consumption) of year 2004*

## 9.4. ПРЕГЛЕД МЈЕСЕЧНИХ ИНДЕКСА ПОТРОШАЧКИХ ЦИЈЕНА

## 9.4. MONTHLY SERIES OF CONSUMER PRICE INDEXES

Година	I	II	III	IV	V	VI	VII	VIII	IX	X	XI	XII	Year
претходни мјесец = 100 / Previous month = 100													
2005	101,7	100,9	100,8	99,2	100,2	100,0	99,7	99,7	101,1	101,8	100,4	100,1	2005
2006	104,0	100,5	100,3	98,7	100,8	99,6	99,4	99,9	100,2	101,2	99,8	100,2	2006
2007	100,1	100,3	100,1	98,7	100,2	99,8	99,6	100,4	100,6	102,7	100,9	100,8	2007
2008	101,5	100,3	100,9	99,3	100,8								2008
исти мјесец претходне године = 100 / The same month of previous year = 100													
2005 <sup>2)</sup>	...	...	...	...	...	...	...	...	...	...	...	...	2005 <sup>2)</sup>
2006	108,1	107,7	107,1	106,6	107,2	106,8	106,5	106,8	105,8	105,2	104,6	104,6	2006
2007	100,7	100,5	100,3	100,3	99,7	99,9	100,1	100,6	101,1	102,6	103,6	104,3	2007
2008	105,8	105,8	106,7	107,4	108,0								2008
децембар претходне године = 100 / December of previous year = 100													
2005	101,8	102,7	103,5	102,7	102,9	102,9	102,6	102,3	103,4	105,2	105,7	105,8	2005
2006	104,0	104,5	104,8	103,4	104,3	103,9	103,2	103,1	103,3	104,6	104,4	104,6	2006
2007	100,1	100,4	100,5	99,1	99,4	99,2	98,8	99,2	99,9	102,6	103,4	104,3	2007
2008	101,5	101,9	102,8	102,1	102,9								2008

2) Подаци за 2005. годину представљају почетну базу за израчунавање индекса потрошачких цијена  
The data from year 2005 represent initial base for calculation Consumer Price Index

**Индекс потрошачких цијена**

Укупан индекс потрошачких цијена у Републици Српској, у мају 2008. године, у односу на претходни мјесец виши је за 0,8%.

Укупан индекс потрошачких цијена у односу на мај 2007. године виши је за 8,0%.

Посматрано по одјелцима намјене потрошње (COICOP), у мају 2008. године у односу на април 2008. године, индекс одјелка превоз виши је за 3,8%, индекс одјелка храна и безалкохолна пића виши је за 0,8%, индекс одјелка здравство и индекс одјелка остала добра и услуге виши су за 0,3%, индекс одјелка становање и индекс одјелка ресторани и хотели виши су за 0,2%. Индекс одјелка алкохолна пића и дуван, индекс одјелка комуникације и индекс одјелка образовање остали су непромјењени. Индекс одјелка рекреација и култура нижи је за 0,3%, индекс одјелка одјећа и обућа нижи је за 0,2%, а индекс одјелка намјештај и покућство нижи је за 0,1%.

**Consumer Price Index**

Total price index in Republika Srpska for May 2008 in comparison to previous month is higher for 0.8%.

Total consumer price index in comparison to May 2007 is higher for 8.0%.

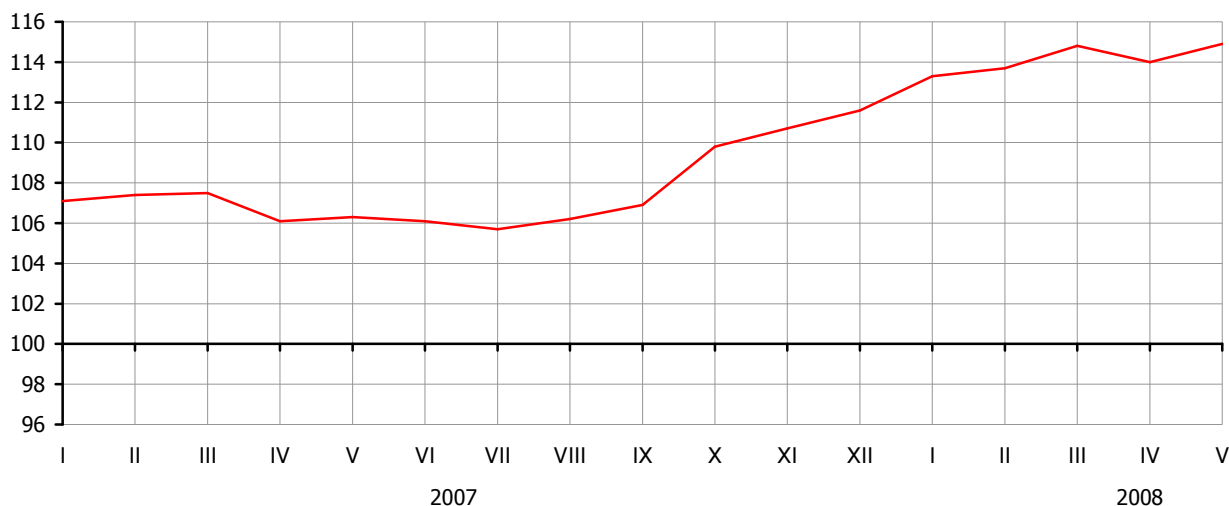
According to COICOP divisions for May 2008 in comparison to the previous month, the index of transport is higher for 3.8%, the index of food and non-alcoholic beverages is higher for 0.8%, the index of health and the index of other goods and services are higher for 0.3%, the index of housing and the index of restaurants and hotels are higher for 0.2%. The index of alcoholic beverages and tobacco, the index of communication and the index of education remain the same. The index of recreation and culture is lower for 0.3%, the index of clothing and footwear is lower for 0.2%, and the index of furnishings and household equipment is lower for 0.1%.

**Хармонизовани индекс потрошачких цијена**

Мјерене помоћу хармонизованог индекса, потрошачке цијене у Републици Српској у мају 2008. године, у односу на април 2008. године, више су за 0,8%.

**Harmonius Consumer Price Index**

Measured with the help of harmonious index, consumer prices in Republika Srpska in May 2008, compared to April 2008 are higher for 0.8%.



Графика 6. Индекси потрошачких цијена према класификацији COICOP  $\varnothing 2005=100$   
 Graph 6. Consumer Price Index according COICOP  $\varnothing 2005=100$

## 9.5. ИНДЕКСИ ПОТРОШАЧКИХ ЦИЈЕНА Ø2005=100

## 9.5. CONSUMER PRICE INDEXES Ø2005=100

	2006 2005	2007 2005	2008 мај May	
Укупан индекс	106,40	107,62	114,87	Total Index
Хљеб и житарице	107,34	110,79	126,15	Bread and cereals
Месо	107,47	107,97	112,17	Meat
Риба	104,44	109,43	118,88	Fish
Млијеко, сир, јаја	107,30	112,88	129,83	Milk, cheese, eggs
Уља и масноће	118,45	125,67	179,42	Oils and fats
Воће	110,49	113,19	142,07	Fruit
Поврће	115,26	113,37	138,48	Vegetables
Шећер, џем, мед, чоколада и др. слаткиши	114,61	115,73		Sugar, jam, honey, chocolate and confectionery
Остали прехранбени производи	109,62	111,27	117,07	Other food products
Безалкохолна пића	105,22	109,06	117,66	Non-alcoholic beverages
Минерална вода, безалкохолна пића, воћни и сокови базирани на поврћу	102,03	101,19	112,05	Mineral water, soft drinks, fruit and vegetable juice
Алкохолна пића	102,16	102,94	106,65	Alcoholic beverages
Вино	102,03	102,28	104,91	Wine
Пиво	97,67	97,17	105,42	Beer
Дуван	99,31	99,26	98,40	Tobacco
Материјал за одјећу	98,67	96,74	99,26	Clothing materials
Одјећа	98,06	95,67	96,86	Garments
Остали одјевни предмети и додаци одјећи	96,99	96,44	94,27	Other articles of clothing and clothing accessories
Чишћење, поправак и изнајмљивање одјеће	101,48	101,09	96,80	Cleaning, repair and hire of clothing
Обућа	91,54	85,49	103,13	Footwear
Поправак и изнајмљивање обуће	105,87	107,44	83,17	Repair and hire of footwear
Ренте станара	97,91	97,21	108,96	Actual rentals for housing
Материјал за одржавање и поправак стамбене јединице	106,54	109,63	97,21	Materials for the maintenance and repair of the dwelling
Услуге одржавања и поправка стамбене јединице	105,36	103,42	114,04	Services for the maintenance and repair of the dwelling
Снабдјевање водом	133,43	151,05	104,56	Water supply
Одвоз смећа	118,35	118,62	172,19	Refuse collection
Канализација	138,67	152,40	126,16	Sewerage collection
Електрична енергија	111,61	112,77	176,59	Electricity
Плин	126,82	128,46	108,42	Gas
Течна горива	103,94	105,9	157,25	Liquid fuels
Чврста горива	117,14	122,65	113,56	Solid fuels
Топлотна енергија	137,43	138,37	127,00	Heat energy
Намјештај и опрема за кућу	98,38	99,11	147,39	Furniture and furnishings
Теписи и др. подне простирке	97,39	95,43	99,98	Carpets and other floor coverings
Текстилни производи за домаћинство	101,53	101,48	94,11	Household textiles
Већи апарати за домаћинство (електрични или не)	98,53	97,67	101,58	Major household appliances whether electric or not
Мањи електрични апарати за домаћинство	100,22	98,51	98,84	Small electric household appliances
Поправак апарата за домаћинство	112,43	114,36	99,38	Repair of household appliances
Стаклено и столно посудје и др. прибор за домаћинство	96,95	97,31	117,61	Glassware, tableware and household utensils
Већи алати и опрема за кућу и врт	106,04	106,41	97,98	Major tools and equipment for house and garden
Мали апарати и разни додаци	106,81	109,20	106,39	Small tools and miscellaneous accessories
Производи за чишћење и одржавање куће	102,93	103,13	109,75	Non-durable household goods
Кућне услуге	100,00	100,00	104,79	Domestic services
Фармацеутски производи	114,54	115,85	100,00	Pharmaceutical products
Остали медицински производи	118,67	125,10	118,94	Other medical products
Медицинске услуге	86,99	87,19	131,21	Medical services
Стоматолошке услуге	105,47	107,36	87,19	Dental services
Болничке услуге	101,82	104,94	109,72	Hospital service
Аутомобили	100,34	99,25	105,09	Motor cars
Мотоцикли	109,68	109,82	99,44	Motor cycles
Бицикли	96,07	93,65	109,82	Bicycles
Резервни дијелови и прибор за аутомобиле	99,95	101,50	95,18	Spare parts and accessories
Горива и мазива	107,05	106,19	109,06	Fuels and lubricants
			125,94	

9.5. ИНДЕКСИ ПОТРОШАЧКИХ ЦИЈЕНА  $\varnothing 2005=100$  - наставак9,5, CONSUMER PRICE INDEXES  $\varnothing 2005=100$  - continued

	2006 2005	2007 2005	2008 мај May	
Одржавање и поправка моторних возила	103,86	105,19	107,64	Maintenance and repair of personal transport equipment
Остале услуге везане за моторна возила	102,66	103,85	132,89	Other services in respect of personal transport equipment
Превоз жељезницом	102,92	120,67	120,67	Passenger transport by railway
Цестовни превоз	111,22	111,66	130,08	Passenger transport by road
Превоз авионом	112,41	120,77	132,37	Passenger transport by air
Поштанске услуге	107,31	107,90	107,90	Postal services
Телефонски и телефакс уређаји	85,58	78,99	74,00	Telephone and telefax equipment
Телефонске и телефакс услуге	120,11	123,15	128,99	Telephone and telefax services
Опрема за пријем, снимање и репродукцију звука	95,36	92,79	91,08	Equipment for the reception, recording and reproduction of sound
Фотографска и кинематографска опрема и оптички инструменти	93,97	85,94		Photographic and cinematographic equipment and optical instruments
Опрема за обраду података	98,53	94,44	80,26	Information processing equipment
Медији за снимање	94,73	92,23	92,25	Recording media
Поправка аудио визуелне, фотографске опреме и опреме за обраду података	100,60	100,75	89,70	Repair of audio-visual, photographic and information processing equipment
Већа трајна добра за рекреацију на затвореном, укључујући и музичке инструменте	100,29	99,44	103,94	Major durables for indoor recreation, including musical instruments
Игре, играчке и хобији	97,25	97,54	99,44	Games, toys and hobbies
Опрема за спорт, камповање и рекреацију на отвореном	96,90	96,16	97,92	Equipment for sport, camping and open-air recreation
Вртови, биљке и цвијеће			93,52	Gardens, plants and flowers
Кућни љубимци и др, производи за кућне љубимце	107,24	109,88	114,20	Pets and related products
Ветеринарске и остале услуге везане за кућне љубимце	102,74	102,6	103,90	Veterinary and other services for pets
Услуге за рекреацију и спорт	108,33	102,51	107,99	
Услуге културе	112,72	112,72	112,72	Recreational and sporting services
Књиге	99,85	100,31	107,32	Cultural services
Новине и часописи	114,68	114,83	113,80	Books
Остали штампани материјал	121,70	122,44	122,44	Newspapers and periodicals
Материјал и прибор за цртање	104,14	104,97	104,97	Miscellaneous printed matter
Предшколско и основно образовање	104,52	100,94	101,00	Stationery and drawing materials
Средњошколско образовање	100,99	101,99	110,47	Pre-primary and primary education
Високо-школско и универзитетско образовање	100,92	108,46	112,29	Secondary education
Образовање које се не дефинише према нивоу	104,20	105,28	100,47	Tertiary education
Ресторани, кафићи, барови	116,31	120,18	121,86	Education not definable by level
Кантине	103,76	104,73	109,86	Restaurants, cafes and the like
Услуге смјештаја	100,00	100,00	100,00	Canteens
Услуге личне хигијене	102,56	103,68	104,40	Accommodation services
Електрични уређаји и справе за личну хигијену	103,42	105,61	110,75	Hairdressing salons and personal grooming establishments
Остали уређаји, справе и производи за личну хигијену	99,04	99,13	98,91	Elektrical appliances for personal care
Накит и сатови	104,87	106,15	108,52	Other appliances, articles and products for personal care
Остали лични предмети	105,5	109,39	121,75	Jewellery, clocks and watches
Осигурање	97,84	97,11	96,89	Other personal effects
Остале услуге	90,43	89,85	89,85	Insurance
	107,9	107,51	111,31	Other services

**10. СТАТИСТИКА РАДА****ПЛАТЕ ПО ЗАПОСЛЕНОМ**

Подаци су добијени на основу Мјесечног извјештаја о запосленим и платама запослених (РАД-1). Приказане су просјечне мјесечне бруто и нето плате по запосленом и њихово номинално кретање изражено индексима. Просјечне нето плате су исказане у конвертибилним маркама, а представљају количник укупно исплаћених нето плата и броја запослених на које се те исплате односе.

Плате запослених обухватају исплате за рад у пуном, краћем од пуног и дужем од пуног радног времена; исплате из средстава предузећа (организације - заједнице) за годишњи одмор, државне празнике, плаћено одсуство до 6 дана, плаћено одсуство за стручно образовање, за боловање до 120 дана и сл., исплате на терет других организација - заједница за вријеме проведено на војној вјежби, цивилној заштити, вршењу грађанских дужности и сл., исплате за раније мјесеце извршене у току извјештајног мјесеца, исплате по периодичном и годишњем обрачуна и по основу распореда добити, без обзира на који се период односе. Не обухватају се исплате запосленима које терете материјалне трошкове.

**10. LABOUR STATISTICS****WAGES BY EMPLOYEE**

Data were obtained on the basis of Monthly statistical report on employees and their wages (RAD-1). Presented are monthly averages of gross and net wages per employee as well as their nominal growth expressed in indexes. Average net wages are expressed in KM, and they present the quotient between total paid net wages and number of employees paid on which the wages are considered.

Wages of workers cover salaries for work in full, less than a full and overtime work: payment from enterprise resources (organizations-communities) for annual leave, national holidays, paid leave till 6 days, paid leave for vocational training, sick-leave up to 120 days, etc.; payment from the resources of the other organizations-communities for the time spend in military training, civil defense, civil duties etc.; payments for earlier months executed during the reporting month, payments by periodical and annual account, irrespective to which period they are related. There are not covered payments to workers from payments in debt of material costs.

**Подручја/Sections**

Пољопривреда, лов и шумарство	A	Agriculture, hunting and forestry
Рибарство	B	Fishing
Вађење руде и камена	C	Mining and quarrying
Прерађивачка индустрија	D	Manufacturing
Производња и снабдијевање електричном енергијом, гасом и водом	E	Electricity, gas and water supply
Грађевинарство	F	Construction
Трговина на велико и трговина на мало, оправка моторних возила, мотоцикала и предмета за личну употребу и домаћинство	G	Wholesale and retail trade, repair of motor vehicles, motorcycles and personal and household goods
Хотели и ресторани	H	Hotels and restaurants
Саобраћај, складиштење и везе	I	Transport, storage and communication
Финансијско посредовање	J	Financial intermediation
Активности у вези с некретностима, изнајмљивање и пословне активности	K	Real estate, renting and business activities
Државна управа и одбрана, обавезно социјално осигурање	L	Public administration and defense, compulsory social security
Образовање	M	Education
Здравствени и социјални рад	N	Health and social work
Остале комуналне, друштвене и личне услужне активности	O	Other community, social and personal service activities



## 10.1. ПРОСЈЕЧНЕ ПЛАТЕ ЗАПОСЛЕНИХ ПО ПОДРУЧЈИМА У КМ

## 10.1. THE AVERAGE WAGES BY SECTION IN KM

Подручја	Бруто <i>Gross</i>		Нето <i>Net</i>		Sections
	IV	V	IV	V	
УКУПНО	1 125	1 136	751	758	<i>TOTAL</i>
A Пољопривреда, лов и шумарство	857	893	577	599	<i>Agriculture, hunting and forestry A</i>
B Рибарство	1 054	1 025	709	690	<i>Fishing B</i>
C Вађење руде и камена	1 208	1 291	809	872	<i>Mining and quarrying C</i>
D Прерађивачка индустрија	711	726	480	489	<i>Manufacturing D</i>
E Производња и снабдијевање електричном енергијом, гасом и водом	1 175	1 263	784	841	<i>Electricity, gas and water supply E</i>
F Грађевинарство	756	764	510	517	<i>Construction F</i>
G Трговина на велико и трговина на мало, оправка моторних возила, мотоцикала и предмета за личну употребу и домаћинство	735	752	499	510	<i>Wholesale and retail trade, repair of motor vehicles, motorcycles and personal and household goods G</i>
H Хотели и ресторани	648	650	441	442	<i>Hotels and restaurants H</i>
I Саобраћај, складиштење и везе	1 124	1 137	750	758	<i>Transport, storage and communication I</i>
J Финансијско посредовање	1 839	1 846	1 217	1 217	<i>Financial intermediation J</i>
K Активности у вези с некретнинама, изнајмљивање и пословне активности	899	924	607	623	<i>Real estate, renting and business activities K</i>
L Државна управа и одбрана, обавезно социјално осигурање	1 558	1 572	1 022	1 031	<i>Public administration and defense, compulsory social security L</i>
M Образовање	1 238	1 236	829	827	<i>Education M</i>
N Здравствени и социјални рад	1 757	1 799	1 169	1 199	<i>Health and social work N</i>
O Остале комуналне, друштвене и личне услужне активности	845	859	569	580	<i>Other community, social and personal service activities O</i>

## 10.2. ПРОСЈЕЧНЕ ПЛАТЕ ЗАПОСЛЕНИХ ЗА ПЕРИОД У КМ

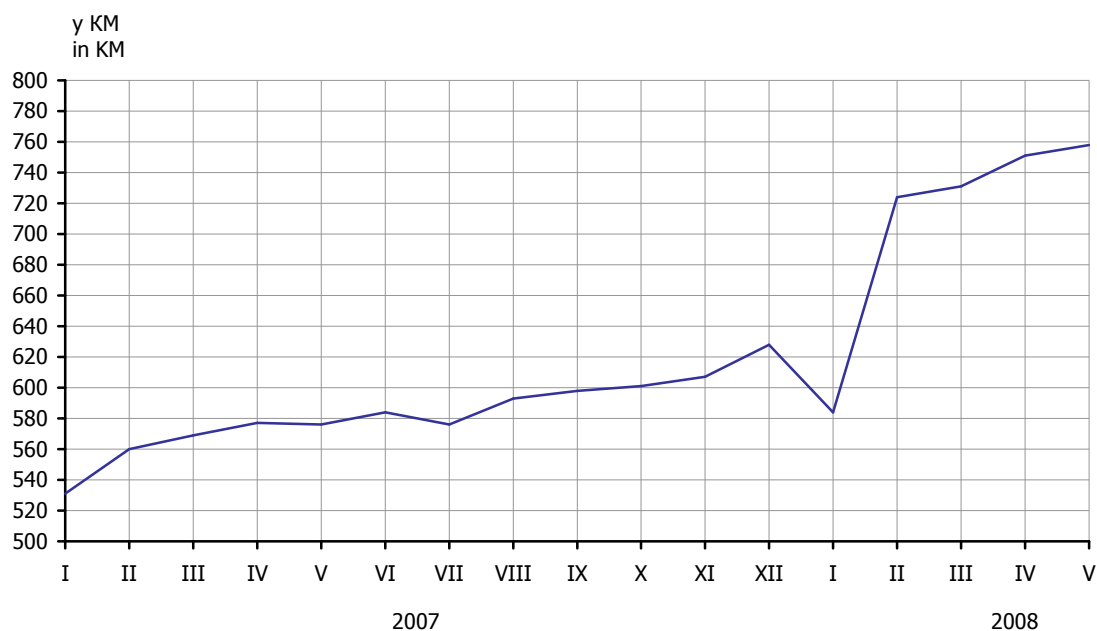
## 10.2. THE AVERAGE WAGES IN PERIOD IN KM

10.2. THE AVERAGE WAGES IN PERIOD 1997-98		10.2. THE AVERAGE WAGES IN PERIOD 1997-98	
Подручја	Бруто <i>Gross</i>	Нето <i>Net</i>	<i>Sections</i>
	I-V	I-V	
УКУПНО	1 066	712	<i>TOTAL</i>
A Пољопривреда, лов и шумарство	845	568	<i>Agriculture, hunting and forestry A</i>
B Рибарство	957	643	<i>Fishing B</i>
C Вађење руде и камена	1 132	761	<i>Mining and quarrying C</i>
D Прерађивачка индустрија	691	465	<i>Manufacturing D</i>
E Производња и снабдијевање електричном енергијом, гасом и водом	1 153	769	<i>Electricity, gas and water supply E</i>
F Грађевинарство	726	491	<i>Construction F</i>
G Трговина на велико и трговина на мало, оправка моторних возила, мотоцикала и предмета за личну употребу и домаћинство	708	479	<i>Wholesale and retail trade, repair of motor vehicles, motorcycles and personal and household goods G</i>
H Хотели и ресторани	655	445	<i>Hotels and restaurants H</i>
I Саобраћај, складиштење и везе	1 098	733	<i>Transport, storage and communication I</i>
J Финансијско посредовање	1 801	1 194	<i>Financial intermediation J</i>
K Активности у вези с некретнинама, изнајмљивање и пословне активности	896	604	<i>Real estate, renting and business activities K</i>
L Државна управа и одбрана, обавезно социјално осигурање	1 476	970	<i>Public administration and defense, compulsory social security L</i>
M Образовање	1 133	760	<i>Education M</i>
N Здравствени и социјални рад	1 620	1 081	<i>Health and social work N</i>
O Остале комуналне, друштвене и личне услужне активности	807	546	<i>Other community, social and personal service activities O</i>

## 10.3. ИНДЕКСИ НОМИНАЛНИХ И РЕАЛНИХ НЕТО ПЛАТА

## 10.3. INDEXES OF NOMINAL AND REAL NET WAGES

Подручја	Номинални <i>Nominal</i>		Реални <i>Real</i>		Sections
	V 2008 Ø 2007	V 2008 IV 2008	V 2008 Ø 2007	V 2008 IV 2008	
УКУПНО	129,6	100,9	121,5	100,1	TOTAL
A Пољопривреда, лов и шумарство	116,0	103,8	108,7	103,0	Agriculture, hunting and forestry A
B Рибарство	129,9	97,3	121,8	96,5	B Fishing B
C Вађење руде и камена	126,6	107,7	118,6	106,9	C Mining and quarrying C
D Прерађивачка индустрија	112,6	101,8	105,5	101,0	D Manufacturing D
E Производња и снабдијевање електричном енергијом, гасом и водом	119,9	107,3	112,4	106,4	E Electricity, gas and water supply E
F Грађевинарство	106,6	101,3	100,0	100,5	F Construction F
G Трговина на велико и трговина на мало, оправка моторних возила, мотоцикала и предмета за личну употребу и домаћинство	118,9	102,1	111,4	101,3	G Wholesale and retail trade, repair of motor vehicles, motorcycles and personal and household goods G
H Хотели и ресторани	115,2	100,3	108,0	99,5	H Hotels and restaurants H
I Саобраћај, складиштење и везе	112,1	101,1	105,1	100,3	I Transport, storage and communication I
J Финансијско посредовање	101,4	99,9	95,0	99,1	J Financial intermediation J
K Активности у вези с некретностима, изнајмљивање и пословне активности	100,9	102,7	94,6	101,8	K Real estate, renting and business activities K
L Државна управа и одбрана, обавезно социјално осигурање	116,1	100,9	108,8	100,1	L Public administration and defense, L compulsory social security
M Образовање	168,3	99,7	157,8	98,9	M Education M
N Здравствени и социјални рад	195,2	102,6	183,0	101,8	N Health and social work N
O Остале комуналне, друштвене и личне услугне активности	112,8	101,9	105,7	101,1	O Other community, social and personal service activities O



Графика 8. Просјечне нето плате запослених по мјесецима  
Graph 8. The average net wages by month

**Начелник Одјељења за израду публикационих база података и статистичких публикација**  
**Head of Division for Creation of Publication Data Bases and Statistical Publications**

Владан Сибиновић  
*Vladan Sibinović*

**Дизајн / Design**

Никола Котроман  
*Nikola Kotroman*

**Редакциони одбор / Redactional Board**

Јелена Ђокић, Милка Михолчић, Нада Јаковљевић, Биљана Ђукић, Богдана Радић  
*Jelena Đokić, Milka Miholjčić, Nada Jakovljević, Biljana Đukić, Bogdana Radić*

**Одговара / Person responsible**

Радмила Чичковић, в.д. директора  
*Radmila Čičković, director general (acting)*

Претплата и куповина издања Републичког завода за статистику врши се на  
жиро рачун број: 562-099-00000556-87 Буџет Републике Српске, врста прихода 722 511, буџетски орган 09-22-001  
*Subscription and purchase of the publications of Republika Srpska Institute of Statistics are performed on*  
*a giro-account: 562-099-00000556-87 Republika Srpska Budget, income type 722 511, budget body 09-22-001*

Издаје и штампа: Републички завод за статистику,  
Бања Лука, Вељка Млађеновића 12д, Тел. 051/450-275,  
Преглед је објављен и на Интернету на адреси: <http://www.rzs.rs.ba>,  
е-mail: [stat@rzs.rs.ba](mailto:stat@rzs.rs.ba)  
Тираж: 60 примјерака

*Published by: Republika Srpska Institute of Statistics,*  
*Banja Luka, Veljka Mladenovića 12d St., phone: 051/450-275,*  
*Review is available on the Internet at: <http://www.rzs.rs.ba>,*  
*e-mail: [stat@rzs.rs.ba](mailto:stat@rzs.rs.ba)*  
*Circulation: 60 copies*