

РЕПУБЛИКА СРПСКА
РЕПУБЛИЧКИ ЗАВОД ЗА СТАТИСТИКУ
REPUBLIKA SRPSKA
INSTITUTE OF STATISTICS

МЈЕСЕЧНИ СТАТИСТИЧКИ ПРЕГЛЕД MONTHLY STATISTICAL REVIEW

новембар

2007

November

БАЊА ЛУКА, ЈАНУАР 2008.
BANJA LUKA, JANUARY 2008

МЈЕСЕЧНИ СТАТИСТИЧКИ ПРЕГЛЕД / MONTHLY STATISTICAL REVIEW

Материјал припремили / Material prepared by

Индустрија и рударство / Industry and mining

Билјана Ђукић
biljana.djukic@rzs.rs.ba

Шумарство / Forestry

Синиша Ћеркета
sinisa.cerketa@rzs.rs.ba

Грађевинарство / Construction

Желимир Радишић
zellimir.radicic@rzs.rs.ba

Саобраћај, складиштење и комуникације / Transport, storage and communications

Јелена Гламочика
jelena.glamocika@rzs.rs.ba

Унутрашња трговина / Domestic trade

Радмила Лазендић
radmila.lazendic@rzs.rs.ba

Спољна трговина / External trade

Соња Шешић
sonja.sesic@rzs.rs.ba

Туризам / Tourism

Мирослав Илић
miroslav.ilic@rzs.rs.ba

Цијене / Prices

Жељка Драшковић
zeljka.draskovic@rzs.rs.ba

Статистика рада / Labour statistics

Владимир Копривица
vladimir.koprivica@rzs.rs.ba

УВОД	5	INTRODUCTION
СТАТИСТИЧКИ ЗНАЦИ	5	STATISTICAL SYMBOLS
ОСНОВНИ ПОДАЦИ О РЕПУБЛИЦИ СРПСКОЈ	6	BASIC DATA ON REPUBLIKA SRPSKA
1. ИНДУСТРИЈА И РУДАРСТВО	7	1. INDUSTRY AND MINING
1.1. Индекси индустријске производње	8	1.1. Indexes of industrial production
1.2. Индекси броја запослених у индустрији	10	1.2. Indexes of number of employees in industry
2. ШУМАРСТВО	11	2. FORESTRY
2.1. Производња, продаја и залихе шумских сортимената у државним шумама	11	2.1. Production, sale and stocks of forest assortments in state forests
3. ГРАЂЕВИНАРСТВО	13	3. CONSTRUCTION
3.1. Грађевинска активност	13	3.1. Construction activity
4. САОБРАЋАЈ, СКЛАДИШТЕЊЕ И КОМУНИКАЦИЈЕ	14	4. TRANSPORT, STORAGE AND COMMUNICATIONS
4.1. Друмски и градско - приградски саобраћај	14	4.1. Road and municipal transport
4.2. Жељезнички саобраћај	14	4.2. Railway transport
4.3. ПТТ саобраћај	15	4.3. Post and telecommunication services
5. УНУТРАШЊА ТРГОВИНА	16	5. DOMESTIC TRADE
5.1. Продаја пољопривредних производа на пијацама	16	5.1. Sale of agriculture products in markets
5.2. Индекси промета робе у трговини на мало по трговинским подразредима	19	5.2. Indexes of turnover in retail trade by subclasses of trading activities
6. СПОЉНА ТРГОВИНА	21	6. EXTERNAL TRADE
6.1. Увоз и извоз према секторима стандардне трговинске класификације	21	6.1. Export and import according to standard international trade classification
6.2. Увоз и извоз према класификацији дјелатности	22	6.2. Export and import according to classification of activities
6.3. Увоз и извоз према хармонизованом систему	23	6.3. Export and import according to harmonized system
7. ТУРИЗАМ	28	7. TOURISM
7.1. Број долазака у току мјесеца	29	7.1. Number of tourist arrivals during the month
7.2. Број долазака од почетка године до краја мјесеца	30	7.2. Number of tourist arrivals in period
7.3. Број ноћења у току мјесеца	31	7.3. Number of tourist nights during the month
7.4. Број ноћења од почетка године до краја мјесеца	32	7.4. Number of tourist nights in period
8. ЦИЈЕНЕ	34	8. PRICES
8.1. Индекси цијена на мало Ø2006=100	34	8.1. Retail prices indexes Ø2006=100
8.2. Индекси трошкова живота Ø2006=100	34	8.2. Living cost indexes Ø2006=100
8.3. Индекси цијена на мало роба и услуга	36	8.3. Retail prices indexes of goods and services
8.4. Корпа потребних производа - август 2007. године	37	8.4. Basket of necessary products - August 2007
9. СТАТИСТИКА РАДА	39	9. LABOUR STATISTICS
9.1. Просјечне плате запослених по подручјима	40	9.1. The average wages by section
9.2. Просјечне плате запослених за период	40	9.2. The average wages in period
9.3. Индекси номиналних и реалних нето плата	41	9.3. Indexes of nominal and real net wages

УВОД

Мјесечни статистички преглед је статистичка публикација Републичког завода за статистику која приказује службене статистичке податке, који се на мјесечном нивоу прикупљају према Статистичком програму.

Мјесечни подаци за текућу годину су претходни подаци тако да се могу појавити накнадне исправке.

Републички завод за статистику од 1. јануара 2001. године податке исказује према Класификацији дјелатности ("Службени гласник Републике Српске", број 4/97).

Класификација дјелатности је општи стандард упоредив са Међународном класификацијом дјелатности УН (ISIC - rev 3) и Класификацијом дјелатности ЕУ (NACE - rev 1).

Изражавамо захвалност свим сарадницима који су учествовали у изради ове публикације.

Републички завод за статистику ће бити захвалан на свим примједбама и сугестијама које би допринијеле побољшању публикације.

INTRODUCTION

Monthly Statistical Review is a statistical publication of Republika Srpska Institute of Statistics, presenting official statistical data, collected on the monthly level, according to the Statistical Programme.

The monthly data for current year are the previous data, so additional correction could be made.

From the beginning of 2001, data are published according to the Classification of Activities (Official Gazette of the Republika Srpska No. 4/97).

The Classification of Activities is a common standard, comparable with both the International Standard Industrial Classification of All Economic Activities (ISIC Rev.3) and the Statistical Classification of Economic Activities in the European Community (NACE Rev.1).

We are thankful to all of our staff, participating in creating this publication.

Republika Srpska Institute of Statistics will highly appreciate any remarks and suggestions that could improve the publication.

СТАТИСТИЧКИ ЗНАЦИ

- нема појаве
- ... не располаже се податком
- o податак је мањи од 0,5 од дате јединице мјере
- () непотпун, недовољно провјерен или процијењен податак
- * исправљен податак
- Ø просјек
- ¹⁾ знак за напомену

STATISTICAL SYMBOLS

- no appearance
- ... data not available
- o value is less than 0.5 of the unit of measure being given
- () incomplete, not enough adjusted or estimated data
- * corrected data
- Ø average
- ¹⁾ note sign

ОСНОВНИ ПОДАЦИ О РЕПУБЛИЦИ СРПСКОЈ

ПОВРШИНА (према Дејтонском споразуму)	25 053 km ²
СТАНОВНИШТВО	
процјена за 2001.	1 447 477
процјена за 2002.	1 455 446
процјена за 2003.	1 463 465
процјена за 2004.	1 471 529
БРОЈ СТАНОВНИКА НА 1 km ²	59
БРОЈ НАСЕЉА	2 735
БРУТО ДОМАЋИ ПРОИЗВОД 2001. - концепт SNA	2 992 662 хиљада КМ
БРУТО ДОМАЋИ ПРОИЗВОД 2002. - концепт SNA	3 417 542 хиљада КМ
БРУТО ДОМАЋИ ПРОИЗВОД 2003. - концепт SNA	3 717 022 хиљада КМ
БРУТО ДОМАЋИ ПРОИЗВОД 2004. - концепт SNA ¹⁾	4 225 687 хиљада КМ

1) Претходни податак

BASIC DATA ON REPUBLIKA SRPSKA

AREA (according to the Dayton peace agreement)	25 053 km ²
POPULATION	
estimation for 2001	1 447 477
estimation for 2002	1 455 446
estimation for 2003	1 463 465
estimation for 2004	1 471 529
POPULATION PER 1 km ²	59
NUMBER OF SETTLEMENTS	2 735
GROSS DOMESTIC PRODUCT 2001 (SNA CONCEPT)	2 992 662 thousand KM
GROSS DOMESTIC PRODUCT 2002 (SNA CONCEPT)	3 417 542 thousand KM
GROSS DOMESTIC PRODUCT 2003 (SNA CONCEPT)	3 717 022 thousand KM
GROSS DOMESTIC PRODUCT 2004 (SNA CONCEPT) ¹⁾	4 225 687 thousand KM

1) First results

1. ИНДУСТРИЈА И РУДАРСТВО**1. INDUSTRY AND MINING**

Подаци о индустријској производњи добијени су на основу мјесечног извјештаја индустрије (ИНД-1). Извјештај ИНД-1 подносе предузећа која су према Класификацији дјелатности разврстана у подручја: вађење руда и камена, прерађивачка индустрија и производња и снабдијевање електричном енергијом, гасом и водом. Подаци обухватају и резултат активности јединица које се баве индустријском производњом, а налазе се у саставу неиндустријских предузећа.

Индекси индустријске производње формирани су на бази хомогене производње. Производи су груписани у одговарајуће области полазећи од шифре производа без обзира на претежну дјелатност предузећа у коме су произведени.

Мјесечни индекси изражавају стварно постигнуту готову производњу одређеног мјесеца из које нису елиминисане сезонске и мјесечне варијације проузроковане различитим бројем радних дана.

Data on industrial production were provided by the Monthly report of industry (IND-1). The report IND-1 is presented by enterprises which are, according to The Classification of activities classified in these sections: Mining and quarrying, Manufacturing and Electricity, gas and water supply. The result of activities of all units working with industry production, and are the part of non-industrial enterprises, is also covered by these data.

The indexes of industrial production are based on the basis of the homogenous production. Products are grouped into suitable divisions by the product code, irrespective of the principal activity of enterprise where they were produced.

Monthly indexes present the real achieved production in a certain month where seasonal and monthly variations, caused by different number of working days, were not eliminated.

Индустријске области - шифре и називи**Divisions - codes and names**

Вађење каменог и мрког угља, лигнита и тресета	10	Mining of coal and lignite, extraction of peat
Вађење руда метала	13	Mining of metal ores
Вађење осталих руда и камена	14	Other mining and quarrying
Производња прехранбених производа и пића	15	Manufacture of food products and beverages
Производња дуванских производа	16	Manufacture of tobacco products
Производња текстилних предива и тканина	17	Manufacture of textiles
Производња одјевних предмета, дорада и бојење крзна	18	Manufacture of wearing apparel, dressing and dyeing of fur
Производња коже и предмета од коже и обуће	19	Tanning & dressing of leather
Прерада и производи од дрвета и плуте	20	Manufacture of wood
Производња целулозе, папира и производа од папира	21	Manufacture of pulp, paper and paper products
Издавачка дјел., штампање и репродукција снимљених медија	22	Publishing, printing and reproduction of recorded media
Производња кокса и деривата нафте	23	Manufacture of coke and refined petroleum products
Производња хемикалија и хемијских производа	24	Manufacture of chemicals and chemical products
Производња производа од гуме и пластике	25	Manufacture of rubber and plastic products
Производња производа од осталих минерала	26	Manufacture of other non-metallic mineral products
Производња основних метала	27	Manufacture of basic metals
Производња металних производа, осим машина	28	Mfr. of fabricated metal products, except machinery and equipment
Производња осталих машина и уређаја	29	Manufacture of machinery and equipment n.e.c.
Производња канцеларијских и рачунарских машина	30	Manufacture of office machinery and computers
Производња других електричних машина и апарата	31	Manufacture of electrical machinery and apparatus n.e.c.
Производња радио, ТВ и комуникационе опреме	32	Mfr. of radio, television, and commun.equipment and apparatus
Производња медицинских, прецизних и оптичких инст.	33	Manufacture of medical, precision and optical instruments
Производња моторних возила и приколица	34	Manufacture of motor vehicles and trailers
Производња осталих саобраћајних средстава	35	Manufacture of other transport equipment
Производња намјештаја и сличних производа	36	Manufacture of furniture, manufacturing n.e.c.
Рециклажа	37	Recycling
Произ. и снабд. ел. енергијом, гасом, паром и топлим водом	40	Electricity, gas, steam and hot water supply

1.1. ИНДЕКСИ ИНДУСТРИЈСКЕ ПРОИЗВОДЊЕ Ø2006=100

1.1. INDEXES OF INDUSTRIAL PRODUCTION Ø2006=100

	XI 2007 Ø2006	I-XI 2007 Ø2006	XI 2007 X 2007	XI 2007 XI 2006	I-XI 2007 I-XI 2006	
ИНДУСТРИЈА УКУПНО	113,5	101,0	99,2	110,1	101,4	INDUSTRY TOTAL
C ВАЂЕЊЕ РУДА И КАМЕНА	110,1	104,3	98,6	147,6	100,6	MINING & QUARRYING C
10 Вађење каменог и мрког угља, лигнита и тресета	144,4	82,0	153,6	116,8	84,7	Mining of coal & lignite, extraction of peat 10
13 Вађење руда метала	95,5	100,5	97,4	201,4	94,9	Mining of metal ores 13
14 Вађење осталих руда и камена	130,5	126,2	83,3	108,2	124,3	Other mining & quarrying 14
D ПРЕРАЂИВАЧКА ИНДУСТРИЈА	113,1	104,3	95,2	106,0	105,1	MANUFACTURING D
15 Произ. прехран. произ. и пића	98,6	99,9	94,1	94,7	100,5	Mfr. of food prod.& beverages 15
16 Произ. дуванских производа	88,5	74,3	138,4	81,9	84,7	Mfr. of tobacco products 16
17 Произ. текст. предива и тканина	194,3	187,7	91,5	162,8	197,3	Mfr. of textiles 17
18 Произ. одјевних предмета, дорада и бојење крзна	123,3	125,7	99,2	233,6	130,2	Mfr. of wearing apparel, dressing & dyeing of fur 18
19 Произ. коже и предмета од коже и обуће	95,8	82,6	103,2	86,6	81,8	Leather tanning and dressing: luggage, saddlery handbags, shoes etc manufacture 19
20 Прерада и производи од дрвета и плуте	101,4	92,1	100,1	81,7	92,5	Mfr. of wood & wood, cork, straw and plaiting mat. products 20
21 Произ. целулозе, папира и производа од папира	125,5	115,6	102,8	114,4	116,9	Mfr. of pulp, paper & paper products 21
22 Издавачка дјел., штампање и репродукција сним. медија	102,1	93,8	105,3	104,6	97,3	Publishing, printing & reproduction of recorded media 22
23 Произ. кокса и деривата нафте	100,7	109,9	64,7	76,4	111,0	Mfr. of coke, refined petroleum products & nuclear fuel 23
24 Произ. хемикалија и хемијских производа	120,8	96,0	79,6	78,4	94,7	Mfr. of chemicals & chemical products 24
25 Произ. производа од гуме и пластике	162,2	89,4	132,7	177,1	90,2	Mfr. of rubber & plastic products 25
26 Произ. производа од осталих минерала	124,8	111,4	88,3	78,0	110,4	Mfr. of other non-metallic mineral products 26
27 Произ. основних метала	92,2	84,1	107,6	140,5	82,8	Mfr. of basic metals 27
28 Произ. металних производа, осим машина	91,7	107,3	73,8	79,0	109,2	Mfr. of fabricated metal prod., except machinery & equipment 28
29 Произ. осталих машина и уређаја	137,7	129,9	95,0	153,5	135,6	Mfr. of machinery & equipment n.e.c. 29
30 Произ. канцеларијских и рачунарских машина	134,7	135,8	113,4	95,6	145,5	Mfr. of office machinery & computers 30
31 Произ. других електричних машина и апарата	104,9	90,3	77,9	107,6	92,7	Mfr. of electrical machinery & apparatus n.e.c. 31
32 Произ. радио, ТВ и комуникационе опреме	11,3	18,9	100,0	22,2	17,9	Mfr. of radio, television & commun. equipment & apparatus 32
33 Произ. медицинских, прецизних и оптичких инструмената	101,9	96,2	90,6	104,7	97,5	Mfr. of medical, precision & optical instr., watches & clocks 33
34 Произ. моторних возила и приколица	125,8	113,4	149,4	101,1	111,7	Mfr. of motor vehicles, trailers & semi-trailers 34
35 Произ. осталих саоб. средстава	98,9	115,0	100,7	99,6	114,2	Mfr. of other transport equip. 35
36 Произ. намјештаја и сличних производа	256,8	172,9	101,1	210,5	178,0	Mfr. of furniture, manufact n.e.c. 36
37 Рециклажа	116,5	156,1	79,6	135,6	162,4	Recycling 37
E ПРОИЗ. И СНАБД. ЕЛ.ЕН., ГАСОМ, И ВОДОМ	115,2	92,1	110,9	116,0	92,3	ELECTRICITY, GAS & WATER SUPPLY E
40 Произ. и снабд. ел. енергијом, гасом, паром и топлом водом	115,2	92,1	110,9	116,0	92,3	Electricity, gas & hot water supply 40

Индустријска производња остварена у новембру 2007. године у односу на просјечну мјесечну производњу у 2006. години већа је за 13,5%, у односу на исти мјесец прошле године већа је за 10,1%, док је у односу на претходни мјесец текуће године мања за 0,8%.

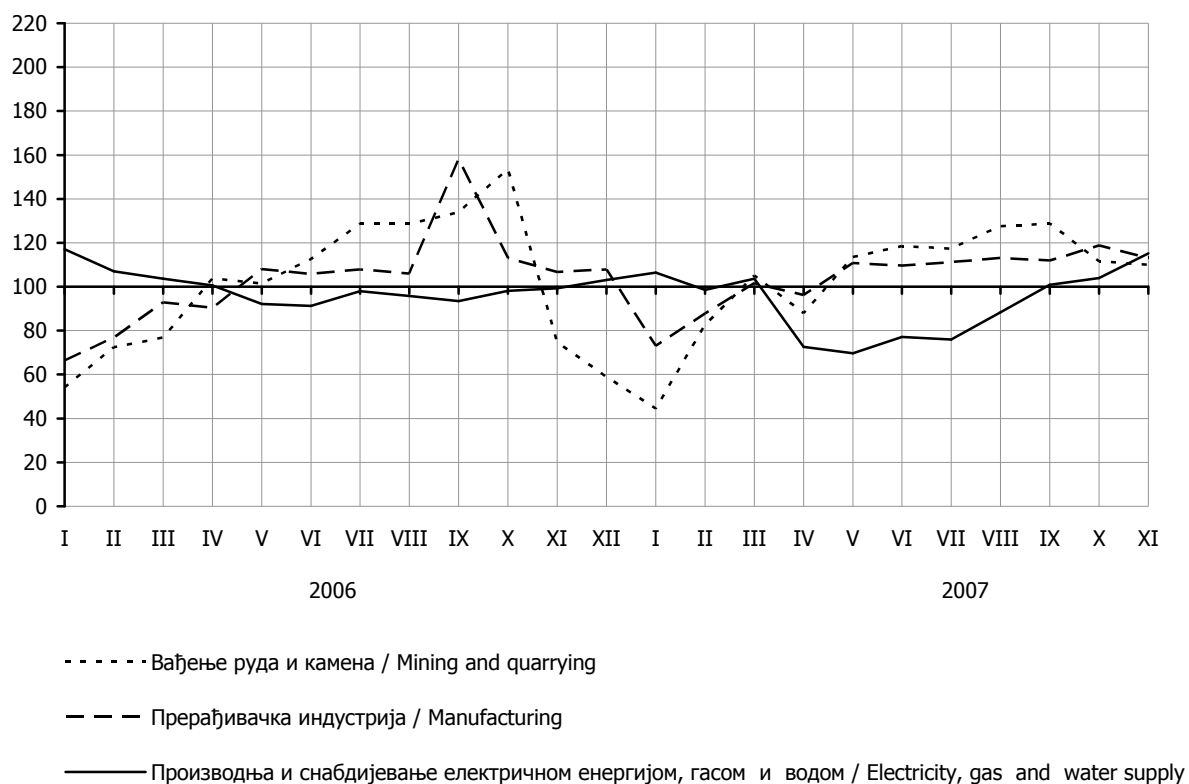
Индустријска производња остварена у периоду јануар – новембар 2007. године у поређењу са истим периодом прошле године већа је за 1,4%.

Посматрано по економској намени индустријских производа у периоду јануар – новембар 2007. године у односу на исти период прошле године остварен је раст производње трајних производа за 77,7%, нетрајних производа за широку потрошњу за 6,4%, док је производња интермедијарних производа мања за 0,5%, капиталних производа за 1,4% и енергије за 6,6%.

Industrial production realized in November 2007 compared to the average monthly production in 2006 was higher for 13.5%, compared to the same month 2006 was higher for 10.1% and compared to October 2007 was lower for 0.8%.

Industrial production realized in the period of January – November 2007 compared to the same period last year was higher for 1.4%.

Considering the economic purpose of industrial products in the period January – November 2007, compared to the same period of the previous year, production of durable consumer goods was higher for 77.7%, non - durable consumer goods for 6.4%, while production of intermediate goods was lower for 0.5%, capital goods for 1.4% and energy for 6.6%.



Графика 1. Индекси индустријске производње по подручјима Ø2006=100
Graph 1. Indexes of industrial production by sections Ø2006=100

1.2. ИНДЕКСИ БРОЈА ЗАПОСЛЕНИХ У ИНДУСТРИЈИ Ø2006=100

1.2. INDEXES OF NUMBER OF EMPLOYEES IN INDUSTRY Ø2006=100

	XI 2007 Ø2006	I-XI 2007 Ø2006	XI 2007 X 2007	XI 2007 XI 2006	I-XI 2007 I-XI 2006	
ИНДУСТРИЈА УКУПНО	106,9	104,4	103,1	106,1	104,1	INDUSTRY TOTAL
C ВАЂЕЊЕ РУДА И КАМЕНА	105,4	104,8	98,5	103,5	105,0	MINING & QUARRYING C
10 Вађење каменог и мрког угља, лигнита и тресета	109,6	109,0	96,4	105,4	109,4	Mining of coal & lignite, extraction of peat 10
13 Вађење руда метала	98,8	98,2	100,5	100,5	98,0	Mining of metal ores 13
14 Вађење осталих руда и камена	106,5	105,8	100,0	103,8	106,2	Other mining & quarrying 14
D ПРЕРАЂИВАЧКА ИНДУСТРИЈА	106,3	103,6	103,8	105,8	103,3	MANUFACTURING D
15 Произ. прехран. произ. и пића	96,9	97,9	99,3	95,9	97,9	Mfr. of food prod.& beverages 15
16 Произ. дуванских производа	104,6	99,9	101,6	105,3	99,7	Mfr. of tobacco products 16
17 Произ. текст. предива и тканина	99,4	93,7	101,2	103,0	93,4	Mfr. of textiles 17
18 Произ. одјевних предмета, дорада и бојење крзна	100,2	98,8	101,8	101,8	98,7	Mfr. of wearing apparel, dressing & dyeing of fur 18
19 Произ. коже и предмета од коже и обуће	142,2	130,6	101,9	137,8	131,0	Leather tanning and dressing: luggage, saddlery handbags, shoes etc manufacture 19
20 Прерада и производи од дрвета и плуте	125,0	117,0	100,3	119,9	117,3	Mfr. of wood & wood, cork, straw and plaiting mat. products 20
21 Произ. целулозе, папира и производа од папира	103,0	98,1	98,8	133,2	96,1	Mfr. of pulp, paper & paper products 21
22 Издавачка дјел., штампање и репродукција сним. медија	116,5	114,3	101,1	102,2	115,7	Publishing, printing & reproduction of recorded media 22
23 Произ. кокса и деривата нафте	98,1	97,7	99,1	99,8	97,6	Mfr. of coke, refined petroleum products & nuclear fuel 23
24 Произ. хемикалија и хемијских производа	101,9	103,4	100,8	111,1	102,5	Mfr. of chemicals & chemical products 24
25 Произ. производа од гуме и пластике	105,0	99,3	102,0	106,7	99,1	Mfr. of rubber & plastic products 25
26 Произ. производа од осталих минерала	98,4	103,3	93,9	100,3	103,0	Mfr. of other non-metallic mineral products 26
27 Произ. основних метала	101,4	100,9	99,1	98,9	99,2	Mfr. of basic metals 27
28 Произ. металних производа, осим машина	96,5	93,3	142,9	96,2	92,7	Mfr. of fabricated metal prod., except machinery & equipment 28
29 Произ. осталих машина и уређаја	96,1	95,4	115,9	99,0	95,1	Mfr. of machinery & equipment n.e.c. 29
30 Произ. канцеларијских и рачунарских машина	125,7	124,5	98,4	122,4	124,8	Mfr. of office machinery & computers 30
31 Произ. других електричних машина и апарата	103,9	102,1	99,8	103,3	101,2	Mfr. of electrical machinery & apparatus n.e.c. 31
32 Произ. радио, ТВ и комуникационе опреме	119,9	123,7	91,7	119,3	124,1	Mfr. of radio, television & commun. equipment & apparatus 32
33 Произ. медицинских, прецизних и оптичких инструмената	78,7	88,9	100,0	80,2	88,7	Mfr. of medical, precision & optical instr., watches & clocks 33
34 Произ. моторних возила и приколица	91,1	94,0	99,6	94,5	93,7	Mfr. of motor vehicles, trailers & semi-trailers 34
35 Произ. осталих саоб. средстава	103,4	104,3	99,8	96,7	104,9	Mfr. of other transport equip. 35
36 Произ. намјештаја и сличних производа	110,7	106,0	102,1	107,5	103,8	Mfr. of furniture, manufact n.e.c. 36
37 Рециклажа	106,0	102,9	104,6	102,8	103,2	Recycling 37
E ПРОИЗ. И СНАБД. ЕЛ.ЕН., ГАСОМ, И ВОДОМ	113,2	110,2	101,3	111,2	110,4	ELECTRICITY, GAS & WATER SUPPLY E
40 Произ. и снабд. ел. енергијом, гасом, паром и топлом водом	113,2	110,2	101,3	111,2	110,4	Electricity, gas & hot water supply 40

2. ШУМАРСТВО

2. FORESTRY

Подаци о производњи, продаји и залихама шумских сортимената добијени су на основу Мјесечног извјештаја о производњи шумских сортимената (ШУМ-22). Овим извјештајем су обухваћена сва предузећа из области шумарства која се баве сталном производњом шумских сортимената из шума у државној својини, без обзира да ли им је производња шумских сортимената претежна дјелатност. Од 2002. године подаци о производњи шумских сортимената прикупљају се према Номенклатури производа и услуга шумарства, а која је припремљена на основу Листе карактеристичних дјелатности шумарства коју је израдио Еуростат - Статистичка канцеларија Европске Комисије и објавио као саставни дио Приручника за економске рачуне пољопривреде и шумарства, крајем 1997. године.

Data on production, sale and stocks of forest assortments are based on the Monthly report on production of the forest assortments (ŠUM-22). This report is submitted by all enterprises from the forestry sector producing forest assortments in state forests permanently, regardless if the production of forest assortments is their main activity. The production of forest assortments from the beginning of 2002 has been collected according to the Nomenclature of forestry products and services, which is in accordance with the List of characteristic activities of the forestry industry, prepared by Eurostat - Statistical Office of the European Communities, published as an integral part of the Manual on Economic Accounts Agriculture and Forestry, at the end of 1997.

2.1. ПРОИЗВОДЊА, ПРОДАЈА И ЗАЛИХЕ ШУМСКИХ СОРТИМЕНАТА У ДРЖАВНИМ ШУМАМА у m³2.1. PRODUCTION, SALE AND STOCKS OF FOREST ASSORTMENTS IN STATE FORESTS in m³

	Производња Production				Продаја Sale				Залихе XI Stocks XI	
	XI		I – XI		XI		I – XI			
	2006	2007	2007	2007	2006	2007	2006	2007	2007	
УКУПНО	188 208	131 284	1 806 473	1 673 450	192 502	123 732	1 807 589	1 682 046	147 511	TOTAL
ЧЕТИНАРИ	66 899	43 256	714 208	694 926	78 385	46 291	714 274	700 664	43 074	CONIFERS
Трупци четинара	51 605	34 442	577 251	550 169	58 853	36 764	574 281	550 393	29 491	Logs, coniferous
Рудничко дрво четинара	3 390	2 034	39 908	34 060	4 200	2 065	39 283	33 897	3 248	Pitprops, coniferous
Остало дуго дрво четинара ¹⁾	629	357	6 911	6 136	616	401	7 134	5 961	804	Other long coniferous wood ¹⁾
Просторно дрво четинара ²⁾	10 668	6 225	86 451	100 734	14 102	6 863	89 872	106 586	9 531	Cord coniferous wood ²⁾
Огрјевно дрво четинара	607	198	3 687	3 827	614	198	3 704	3 827	-	Coniferous firewood
Остало грубо обрађено дрво четинара ⁴⁾	-	-	-	-	-	-	-	-	-	Other roughly worked coniferous wood ⁴⁾
ЛИШЋАРИ	121 309	88 028	1 092 265	978 524	114 117	77 441	1 093 315	981 382	104 437	BROADLEAF
Трупци лишћара	41 221	27 462	386 834	355 366	41 901	25 446	390 533	362 185	24 743	Logs, broadleaf
Рудничко дрво лишћара	557	275	3 904	2 890	624	155	3 897	2 745	268	Pitprops, broadleaf
Остало дуго дрво лишћара ¹⁾	748	764	10 443	12 939	646	727	12 360	12 230	943	Other long broadleaf wood ¹⁾
Просторно дрво лишћара ²⁾	7 768	6 463	41 908	56 818	6 094	4 317	40 226	57 488	6 081	Cord broadleaf wood ²⁾
Огрјевно дрво лишћара ³⁾	71 013	53 028	649 047	550 178	64 850	46 760	646 170	546 401	72 402	Broadleaf firewood ³⁾
Остало грубо обрађено дрво лишћара ⁴⁾	2	36	129	333	2	36	129	333	-	Other roughly worked broadleaf wood ⁴⁾

¹⁾ Обухвата дрво погодно за мех. прераду, стубове за ЕЛ и ТТ и остало обло дрво.

²⁾ Обухвата дрво за дрвене плоче, целулозно и танинско дрво погодно за хемијску прераду (обло и цијепано дрво).

³⁾ Укључује и дрво за дрвени угаљ.

⁴⁾ Укључује ситно техничко дрво, цијепане дрвене мотке и коље.

¹⁾ Including wood suitable for mechanical treatment, posts for electrical wires and TT, and other roundness wood.

²⁾ Including wood for wooden plate, pulpwood and tannin wood suitable for chemical processing (roundness and chopped wood).

³⁾ Including wood for wooden coal.

⁴⁾ Including thin technical wood, split poles, and pickets.

Производња шумских сортимената у новембру 2007. године у односу на новембар 2006. године је мања за 30,2%.

Продаја шумских сортимената у новембру 2007. године у односу на новембар 2006. године је мања за 35,7%.

Производња шумских сортимената у периоду јануар – новембар 2007. у односу на исти период 2006. године је мања за 7,3%.

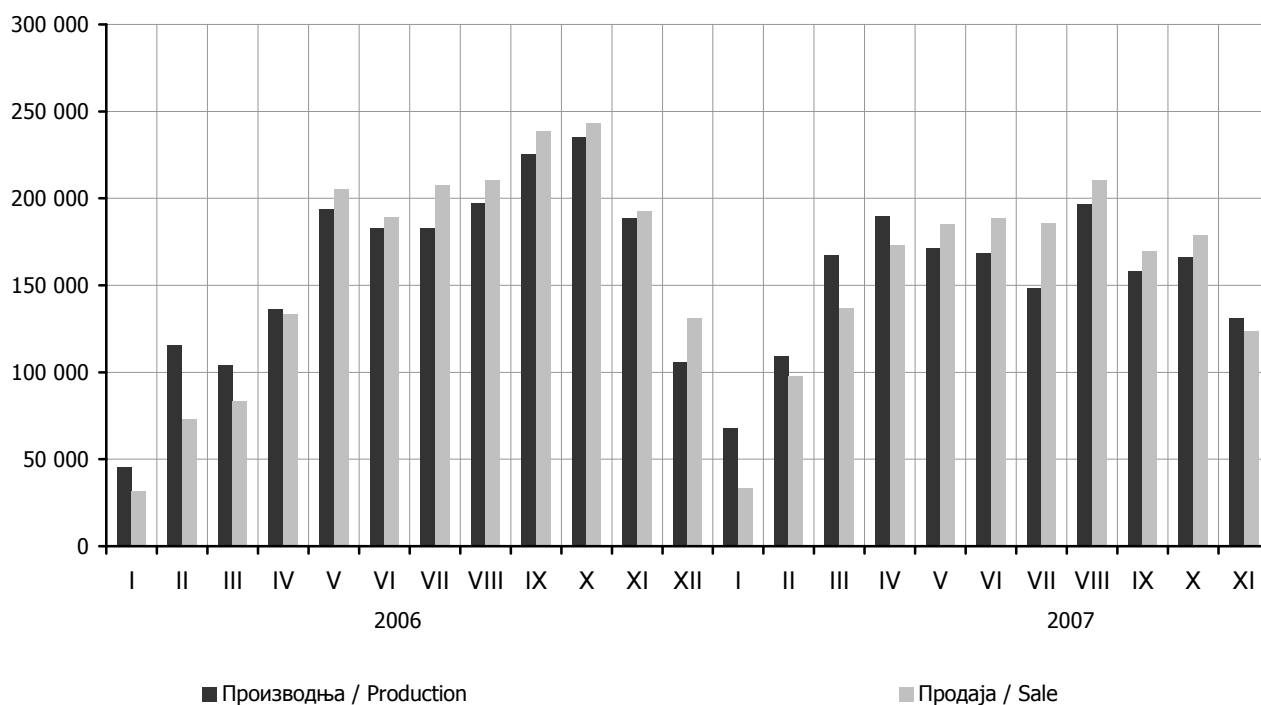
Продаја шумских сортимената у периоду јануар – новембар 2007. у односу на исти период 2006. године је мања за 6,9%.

Production of forest assortments in November 2007 compared to November 2006 was lower for 30.2%.

Sale of forest assortments in November 2007 compared to November 2006 was lower for 35.7%.

Production of forest assortments in period January - November 2007 compared to the same period of the previous year was lower for 7.3%.

Sale of forest assortments in period January - November 2007 compared to the same period of the previous year was lower for 6.9%.



Графика 2. Производња и продаја шумских сортимената по мјесецима у м³
Graph 2. Production and sale of forest assortments by month in m³

3. ГРАЂЕВИНАРСТВО**3. CONSTRUCTION**

Подаци о грађевинској активности прикупљају се путем Мјесечног извјештаја грађевинарства (ГРАБ-21) од свих грађевинских предузећа и радних јединица које се баве грађевинском дјелатношћу, а налазе се у саставу неграђевинских предузећа.

Вриједност извршених радова изражена је у текућим цијенама и представља обрачунату вриједност извршених радова, а не вриједност наплаћених радова.

Извршени ефективни часови обухватају остварене часове у редовном и прековременом раду (без административних и инжењерско-техничких), без обзира да ли су плаћени по часу, норми или акорду.

Број радника на грађевинским радовима је стање последњег дана у извјештајном мјесецу, без обзира да ли се радници налазе на боловању, чекању, годишњем одмору и сл. Не укључују се радници ангажовани на административним и инжењерско-техничким пословима.

Data on construction activity are collected by the Monthly report of construction (GRAB-21), from all construction enterprises and work units, which are in composition of non-construction enterprises.

Value of performed work is shown in current prices and presents accounted value of performed works, not the value of works for which payment was collected.

Performed effective hours include realized hours in regular and overtime work (no administrative and engineer-technical), regardless of whether they are paid by hour, norm or chord.

Number of workers in construction works is the situation on the last day at the reporting month, regardless whether they are on sick leave, waiting list, yearly vacation, etc. It does not include workers engaged on administrative and engineer-technical works.

3.1. ГРАЂЕВИНСКА АКТИВНОСТ**3.1. CONSTRUCTION ACTIVITY**

	2006		2007		Индекси / Indexes			
	XI	I - XI	XI	I - XI	XI 2007	XI 2007	I - XI 2007	
					X 2007	XI 2006	I - XI 2006	
Вриједност извршених радова (у хиљ. КМ)	54 111	356 911	47 851	482 669	122,4	88,4	135,2	Value of works performed (in thous. KM)
Број радника на грађевинским радовима	5 124	4 421	5 297	4 802	97,4	103,4	108,6	Number of workers on construction works
Извршени ефективни часови на грађевинским радовима	956 938	8 821 102	928 630	9 355 225	94,1	97,0	106,1	Worked effective hours on construction works

Вриједност извршених грађевинских радова у периоду јануар-новембар 2007. године у односу на исти период прошле године већа је за 35,2%.

Вриједност извршених радова у новембру 2007. године у односу на новембар 2006. године мања је за 11,6%.

На грађевинским радовима 30. новембра 2007. године било је ангажовано 5 297 радника што је за 3,4% више него крајем новембра 2006. године.

Извршени ефективни часови на грађевинским радовима у новембру 2007. године у односу на новембар 2006. године мањи су за 3,0%.

The value of performed works done in the period January-November 2007, compared to the previous, was higher for 35.2%.

The value of performed works done in November 2007, compared to November 2006, was lower for 11.6%.

On November 30th, 2007, at construction works, 5 297 workers were engaged, what was for 3.4% higher, compared to the end of November 2006.

The performed effective hours done at the construction works, in November 2007, compared to November 2006, were lower for 3.0%.

4. САОБРАЋАЈ, СКЛАДИШТЕЊЕ И КОМУНИКАЦИЈЕ

Подаци о друмском саобраћају прикупљају се Мјесечним извјештајем друског саобраћаја (СА/М-11) од предузећа која се баве превозом путника и робе у унутрашњем и међународном превозу.

Није обухваћен превоз путника и робе који предузећа својим превозним средствима обављају за сопствене потребе.

Подаци о превезеним путницима и роби у жељезничком саобраћају добијени су на основу Мјесечног извјештаја жељезничког саобраћаја СЖ/М-11 који доставља "Жељезнице Републике Српске".

Подаци о поштанском и телекомуникационом саобраћају добијени су на основу мјесечних извјештаја ПТТ/М-11 и ПТТ/М-11а које достављају "Телекомуникације Републике Српске" и "Предузеће за поштански саобраћај Републике Српске".

4. TRANSPORT, STORAGE AND COMMUNICATIONS

The road transport data are collected by the Monthly report on road transport (SA/M-11), including transport companies performing transport of passengers and goods in domestic and international transport.

Transport of passengers and goods in enterprises for their own purpose is not included in transport activities.

Data on transported passengers and goods in the railway transport are compiled on the basis of the Monthly report SZ/M-11 submitted by the enterprise "Željeznice Republike Srpske", A.D.

Data on post and telecommunication services are produced on the basis of the Monthly reports PTT/M-11 and PTT/M-11a submitted by the enterprises "Telekomunikacije Republike Srpske", A.D. and "Preduzeće za poštanski saobraćaj Republike Srpske", A.D.

4.1. ДРУМСКИ И ГРАДСКО – ПРИГРАДСКИ САОБРАЋАЈ**4.1. ROAD AND MUNICIPAL TRANSPORT**

	Индекси / Indexes		
	XI 2007 XI 2006	I-XI 2007 I-XI 2006	
ТЕРЕТНИ САОБРАЋАЈ			GOODS TRANSPORT
Пређени km возила	91,5	112,0	Freight transport means- kilometers covered
Превезено тона робе	87,3	123,9	Tons of goods transported
Тонски километри	93,9	119,4	Tons kilometers
ПУТНИЧКИ САОБРАЋАЈ			PASSENGER TRANSPORT
Пређени km возила	101,0	102,5	Bus-kilometers covered
Превезени путници	105,1	109,6	Passengers transported
Путнички километри	93,9	91,5	Realized passenger-kilometers
ГРАДСКО - ПРИГРАДСКИ САОБРАЋАЈ			MUNICIPAL TRANSPORT
Пређени km аутобуса	106,2	106,8	Bus-kilometers covered
Превезени путници	104,7	108,0	Passenger transported

4.2. ЖЕЉЕЗНИЧКИ САОБРАЋАЈ**4.2. RAILWAY TRANSPORT**

	XI у хиљ. / in thous.		Индекс / Index	I-XI у хиљ. / in thous.		Индекс / Index	
	2006	2007		2006	2007		
ТЕРЕТНИ САОБРАЋАЈ							GOODS TRANSPORT
Превезено тона робе	442	451	102,0	4 948	4 932	99,7	Tons of goods transported
Тонски километри	32 394	33 000	101,9	385 940	371 044	96,1	Tons kilometers
ПУТНИЧКИ САОБРАЋАЈ							PASSENGER TRANSPORT
Превезени путници	74	67	90,5	703	650	92,5	Passenger transported
Путнички километри	3 260	3 220	98,8	32 650	31 833	97,5	Realized passenger-kilometers

4.3. ПТТ САОБРАЋАЈ

4.3. POST AND TELECOMMUNICATION SERVICES

	XI		Индекс / Index	I–XI		Индекс / Index	
	2006	2007	$\frac{XI\ 2007}{XI\ 2006}$	2006	2007	$\frac{I-XI\ 2007}{I-XI\ 2006}$	
Писмоносне пошиљке, хиљ. ком.	1 739	1 876	107,9	16 620	17 074	102,7	Letter mails, in thous. p/st
Пакетне пошиљке, ком.	12 154	8 184	67,3	136 120	83 167	61,1	Parcel mails, p/st
Телеграми							Telegrams
Број	3 091	3 032	98,1	45 633	35 684	78,2	Number
Импулси ¹⁾							Impulses ¹⁾
Телефонски разговори							Phone calls
Импулси, у хиљ. ²⁾							Impulses, in thous. ²⁾

¹⁾ Од 01.05.2005. године "Телекомуникације Републике Српске" нису у могућности да прикажу телеграме у импулсима.

²⁾ Од 01.11.2005. године "Телекомуникације Републике Српске" телефонске разговоре у унутрашњем промету обрачунавају у секундама (дигиталне централе) и импулсима (аналогне централе).

¹⁾ From May 1st, 2005, "Telekomunikacije Republike Srpske" are not in the possibility to present telegrams in impulses.

²⁾ From November 1st, 2005, "Telekomunikacije Republike Srpske" phone calls in inward traffic calculate in seconds (digital centrals) and impulses (analogue centrals).

У друмском теретном саобраћају, у периоду јануар - новембар 2007. године у односу на исти период претходне године, пређени пут возила већи је за 12,0%, обим превезене робе за 23,9%, а тонски километри већи су за 19,4%.

У путничком саобраћају, у периоду јануар - новембар 2007. године у односу на исти период претходне године, пређени пут возила већи је за 2,5%, број превезених путника за 9,6%, док су путнички километри мањи за 8,5%.

У градско - приградском саобраћају, у периоду јануар - новембар 2007. године у односу на исти период претходне године, укупни пређени пут аутобуса већи је за 6,8%, а број превезених путника за 8,0%.

У периоду јануар - новембар 2007. године, у односу на исти период претходне године, обим превезене робе жељезницом мањи је за 0,3%, а остварени тонски километри за 3,9%.

У периоду јануар - новембар 2007. године, у односу на исти период претходне године, превоз путника у жељезничком саобраћају мањи је за 7,5%, а остварени путнички километри за 2,5%.

У периоду јануар - новембар 2007. године, у односу на исти период прошле године, број писмоносних пошиљки већи је за 2,7% док је број пакетских пошиљки мањи за 38,9%. Број телеграма мањи је за 21,8%.

The work of freight road vehicles in the period January - November 2007, compared to the same period last year, measured by driven kilometers was higher for 12.0%, amount of transported goods for 23.9% and tone-kilometers were higher for 19.4%.

Within the road passenger transport activities in the period January - November 2007, in comparison with the same period last year, performed kilometers were higher for 2.5%, the number of transported passengers for 9.6%, while performed passenger kilometers were lower for 8.5%.

In the municipal transport, in the period January - November 2007, compared to the same period last year driven bus-kilometers were higher for 6.8%, and the number of transported passengers for 8.0%.

In the railway transport, amount of transported goods in the period January - November 2007, compared to the same period last year was lower for 0.3%, and performed ton-kilometers for 3.9%.

In the period January - November 2006, compared to the same period last year transported passengers in the rail transport were lower for 7.5%, and the driven passengers kilometers for 2.5%.

In the period of January - November 2007, a volume of post and telecommunication services, compared to the same period last year, were higher for 2.7% for letters, while the number of parcels were lower for 38.9%. The number of telegrams was lower for 21.8%.

5. УНУТРАШЊА ТРГОВИНА

5. DOMESTIC TRADE

Подаци који се објављују у овом прегледу добијени су на основу Мјесечног извјештаја промета производа на пијацама (ТРГ-13). Овим извјештајем обухвата се продаја коју врше индивидуални произвођачи на пијацама.

The data published in this overview are obtained on the basis of the Monthly report on turnover products at the markets (TRG-13). The sale done by individual agricultural producers at the markets is covered by this report.

5.1. ПРОДАЈА ПОЉОПРИВРЕДНИХ ПРОИЗВОДА НА ПИЈАЦАМА

5.1. SALE OF AGRICULTURE PRODUCTS IN MARKETS

	XI			Индекси Indexes		
	Коли- чина у kg quantity in kg	врије- дност у KM value in KM	просје- чна цијена за kg average price per kg	XI 2007 XI 2006		
				коли- чина Quantity	врије- дност value	
УКУПНО	1 800 143			106,3		TOTAL
ЖИТА И ПРОИЗВОДИ ОД ЖИТА	72 292			155,9		CEREALS AND PRODUCTS OF CEREALS
Пшеница и раж	9 660	5 630	0,58	150,0	221,1	Wheat and rye
Јечам	1 700	1 120	0,66	44,6	86,5	Barley
Овас	3 150	1 790	0,57	107,9	182,7	Oats
Кукуруз у зрну	39 070	25 141	0,64	106,7	228,8	Maize, grains
Пиринач	151	192	1,27	131,3	129,6	Rice
Остала жита	-	-	-	-	-	Other cereals
Пшенично брашно	12 154	16 851	1,39	137,7	143,7	Flour, wheat
Кукурузно брашно	14 533	21 449	1,48	116,5	124,3	Flour, maize
Остале врсте брашна	600	120	0,20	-	-	Other kind of flours
ГОМОЉАСТО, КОРЈЕНАСТО И ЛУКОВИЧАСТО БИЉЕ	195 602			149,8		BULBOUS AND ROOT CROPS
Кромпир	130 320	100 709	0,77	116,1	154,5	Potatoes
Црни лук	29 514	37 371	1,27	91,9	122,8	Onions
Бијели лук	12 018	57 523	4,79	130,0	164,7	Garlic
ЛЕГУМИНОЗНО ПЛОДОВИТО БИЉЕ	128 768			122,1		LEGUMINOUS CROPS
Пасуљ	25 622	128 768	5,03	90,8	122,1	Beans
ПОВРЋЕ	308 557			87,4		VEGETABLES
Паприка свјежа	8 700	16 300	1,87	73,5	79,2	Pappers
Парадајз	4 165	8 870	2,13	32,8	39,4	Tomato
Краставци	5 807	8 542	1,47	72,7	65,8	Cucumbers
Купус	175 430	112 128	0,64	101,7	149,2	Cabbage
Мрква	20 872	36 403	1,74	56,1	66,4	Carrot
Цвекла	12 715	18 386	1,45	73,1	95,6	Red beet
Спанаћ	8 710	21 500	2,47	75,2	105,6	Spinach
Зелена салата	7 535	19 943	2,65	80,9	113,2	Lettuce
Остало свјеже поврће	32 078	66 487	2,07	51,1	60,6	Other fresh vegetables
ВОЋЕ	324 386			110,6		FRUITS
Свјеже шљиве	-	-	-	-	-	Plums, fresh
Јабукe	83 950	94 445	1,13	95,7	115,5	Apples
Крушке	29 015	58 976	2,03	84,5	89,0	Pears
Дуње	-	-	-	-	-	Quinces
Трешње и вишње	-	-	-	-	-	Cherries and sour cherries
Кајсије и брескве	-	-	-	-	-	Apricots and peach
Ораси у љусци	4 113	12 394	3,01	141,8	137,2	Walnuts in shell
Ораси без љуске	7 616	81 146	10,65	102,7	102,0	Walnuts shelled
Кестени	10 630	25 594	2,41	-	-	Chestnut
Јагоде и малине	-	-	-	-	-	Strawberry and raspberry
Поморанџе и мандарине	19 248	37 139	1,93	131,6	151,9	Orange and tangerine
Лимун	6 873	14 693	2,14	129,1	139,0	Lemon
Остало свјеже воће	-	-	-	-	-	Other fresh fruits
ГРОЖЂЕ	5 590	18 360	3,28	41,4	57,8	GRAPES

5.1. ПРОДАЈА ПОЉОПРИВРЕДНИХ ПРОИЗВОДА НА ПИЈАЦАМА
- наставак5.1. SALE OF AGRICULTURE PRODUCTS IN MARKETS
- continued

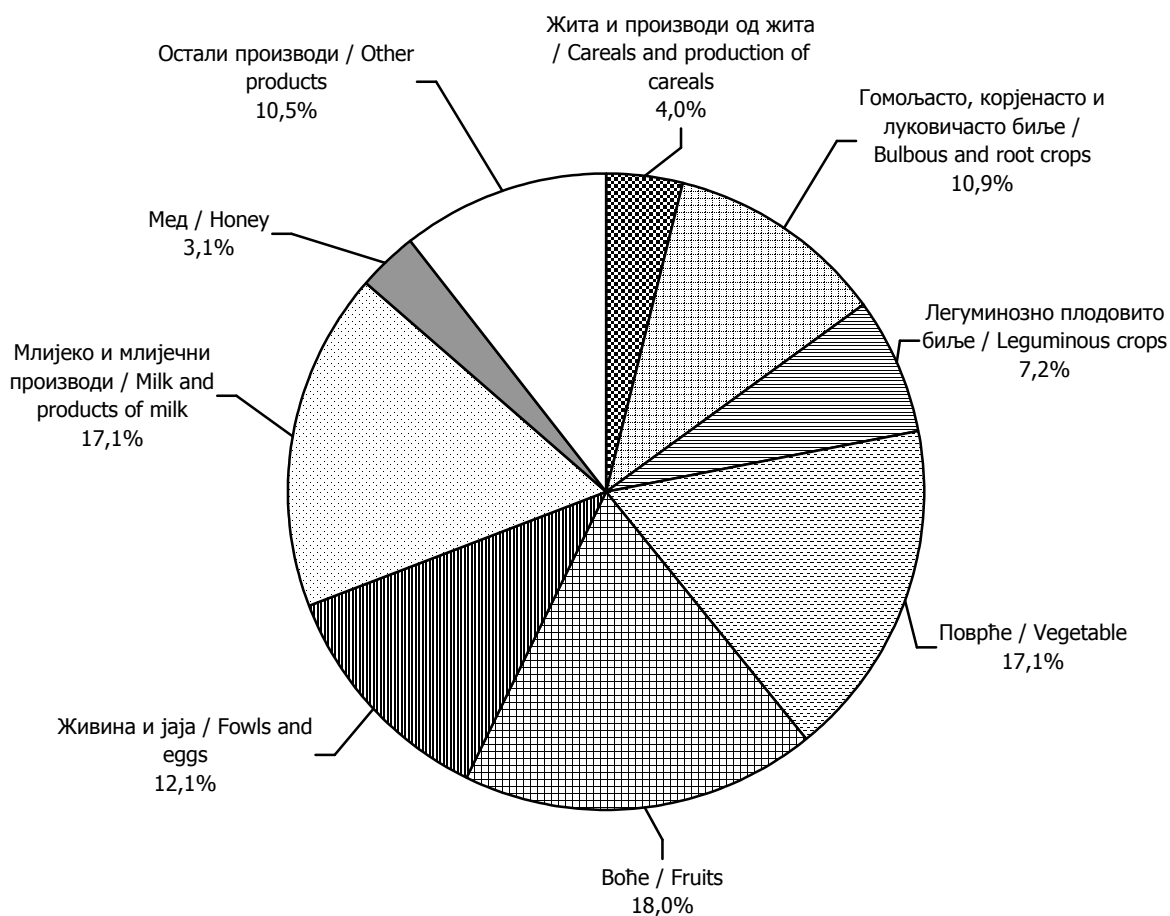
наставкак	XI			Индекси Indexes		
	коли- чина у kg quantity in kg	врије- дност у KM value in KM	просје- чна цијена за kg average price per kg	XI 2007 XI 2006		
				коли- чина quantity	врије- дност value	
ПРЕРАЂЕВИНЕ ВОЋА		43 558			112,4	PRODUCT OF FRUITS
Суве шљиве	6 450	27 647	4,29	106,3	114,8	Prunes
Суве смокве	2 698	15 911	5,90	95,7	108,4	Figs, dried
ЖИВИНА И ЈАЈА		216 932			100,1	POULTRY AND EGGS
Жива кокош	900	2 550	2,83	12,2	13,1	Hen, live
Жива ћурка	-	-	-	-	-	Turkey, live
Остала живина (жива)	-	-	-	-	-	Other fowls (live)
Заклана и очишћена кокош	25 261	122 685	4,86	101,4	106,7	Meat of hen
Заклана и очишћена ћурка	75	525	7,00	34,9	30,9	Meat of turkey
Остала живина (заклана)	500	2 250	4,50	-	-	Meat of other fowls
Јаја ком.	405 850	88 922	0,22	91,2	110,2	Eggs, units
МЛИЈЕКО И МЛИЈЕЧНИ ПРОИЗВОДИ		307 164			122,3	MILK AND DAIRY PRODUCTS
Свјеже млијеко лит.	29 032	31 878	1,10	76,5	88,8	Milk, fresh, l
Маслац	90	640	7,11	50,0	46,4	Butter
Кајмак	6 945	87 244	12,56	135,7	151,7	Cream
Сир	29 753	159 793	5,37	106,3	137,7	Cheese
Милерам	6 569	27 609	4,20	53,3	68,4	Sour cream
Остали млијечни производи	-	-	-	-	-	Other products of milk
МЕД	6 400	55 371	8,65	99,3	102,7	HONEY
ОСТАЛИ ПРОИЗВОДИ		129 155			75,2	OTHER PRODUCTS
Сушено месо	3 195	46 140	14,44	114,9	114,2	Smoked meat
Мљевена паприка	-	-	-	-	-	Pepper, ground
Кисели купус	3 600	7 275	2,02	208,1	272,5	Sauerkraut
Цвијеће		51 430			79,0	Blossom
Остало		24 310			38,2	Other
РИБА		-			-	FISH
Ријечна и језерска риба	-	-	-	-	-	Freshwater fish

Вриједност продаје пољопривредних производа на пијацама у новембру 2007. године износи 1 800 143 КМ, што у поређењу са истим мјесецем прошле године представља повећање од 107 053 КМ или за 6,3%.

У новембру 2007. године у укупној продаји група воће учествује са 18,0%, поврће са 17,1%, млијеко и млијечни производи са 17,1%, живина и јаја са 12,1%, гомољасто, корјенасто и луковичасто биље са 10,9%, легуминозно плодовито биље са 7,2%, жита и производи од жита са 4,0%, мед са 3,1%, и група остали производи са 10,5%.

Value of sale of agricultural products on markets in November 2007 is 1 800 143 KM, compared to the same month previous year is higher for 107 053 KM or for 6.3%.

In November 2007 in total sale group fruit participated with 18.0%, vegetables with 17.1%, milk and dairy products with 17.1%, poultry and eggs with 12.1%, bulbous and root crops plants with 10.9%, leguminous crops with 7.2%, cereals and cereal products with 4.0%, honey with 3.1% and group of other products with 10.5%.



Графика 3. Продаја пољопривредних производа на пијацама у новембру 2007. године
Graph 3. Sale of agriculture products in markets in November 2007

5.2. ИНДЕКСИ ПРОМЕТА РОБЕ У ТРГОВИНИ НА МАЛО ПО ТРГОВИНСКИМ ПОДРАЗРЕДИМА

5.2. INDEXES OF TURNOVER IN RETAIL TRADE BY SUBCLASSES OF TRADING ACTIVITIES

	Структура/ Structure % XI 2007	XI 2007 X 2007	
УКУПНО	100,0	91,1	TOTAL
Моторна возила	1,5	127,7	Motor vehicles
Дијелови и прибор за моторна возила	1,8	103,5	Motor vehicle and accessories
Мотоцикли, њихови дијелови и прибор	-	42,6	Motorcycles and accessories
Моторна горива и мазива	30,8	91,7	Automotive fuel
Трговина на мало у неспецијализованим продавницама, претежно хране, пића и дувана	20,5	99,5	Retail sale in non-specialized stores with food, beverages or tobacco predominating
Остала трговина на мало у неспецијализованим продавницама	13,3	93,9	Other retail sale in non-specialized stores
Воће и поврће	0,2	95,9	Fruit and vegetables
Месо и производи од меса	0,4	91,8	Meat and meat products
Риба, љускари и мекушци	-	93,4	Fish, crustaceans and mollusks
Хљеб, колачи и слаткиши	0,4	103,2	Bread, cakes, flour confectionery and sugar confectionery
Алкохолна и безалкохолна пића	7,1	81,0	Alcoholic and other beverages
Производи од дувана	1,5	94,8	Tobacco products
Остала трговина на мало храном, пићима и дуваном у специјализованим продавницама	1,8	88,4	Other retail sale of food, beverages and tobacco in specialized stores
Издавање и справљање лијекова по рецептури	3,0	97,3	Selling and making drugs in accordance with a prescription
Издавање и справљање лијекова од трава	-	-	Selling and making herbal drugs
Пољопривредне апотеке	1,7	76,9	Agricultural pharmacies
Медицински препарати и ортопедска помагала	0,1	103,4	Medical and orthopaedic goods
Козметички и тоалетни препарати	0,3	82,8	Cosmetic and toilet articles
Текстил	-	-	Textiles
Одјећа	0,7	85,9	Clothing
Обућа и предмети од коже	0,9	84,2	Footwear and leather goods
Намјештај	2,6	92,8	Furniture
Опрема за освјетљавање и предмети за домаћинство, д.н.	0,2	83,1	Lighting equipment and household articles n.e.c.
Електрични апарати за домаћинство, радио и телевизијски уређаји	3,0	99,4	Electrical household appliances and radio and television goods
Метална роба, боје и стакло	5,1	66,5	Hardware, paints and glass
Књиге, новине и писаћи материјал	0,5	74,3	Books, newspapers and stationery
Канцеларијска опрема и рачунари	-	96,6	Office equipment and computers
Сатови, накит, фотографска, оптичка и слична опрема	-	-	Watches, clocks, jewellery photographic, optical and similar equipment
Спортска опрема	0,2	76,4	Sports goods
Игре и играчке	0,1	149,2	Games and toys
Цвијеће	0,4	102,3	Flowers
Гориво за домаћинство	-	119,2	Household fuel
Остала трговина на мало у специјализованим продавницама	1,7	83,2	Other retail sale in specialized stores
Половна роба, у продавницама	-	-	Second-hand goods in stores
Трговина на мало у продавницама које поштом достављају наручену робу	-	-	Retail sale via mail order houses
Трговина на мало на тезгама и пијацама	-	51,5	Retail sale via stalls and markets
Остала трговина на мало изван продавница	-	-	Other non-store retail sale

Подаци дати у овом саопштењу добијени су на основу „Мјесечног извјештаја трговине на мало“ (ТРГ-1).

Истраживање се проводи од јануара 2006. године, а јединице посматрања су предузећа чија је претежна дјелатност трговина на мало, као и предузећа чија претежна дјелатност није трговина на мало али у свом саставу имају трговинске пословне јединице које обављају трговину на мало.

Овим истраживањем нису обухваћени предузетници.

Мјесечни истраживање трговине на мало проводи се методом узорка. Оквир за избор предузећа у узорак урађен је на основу завршних рачуна предузећа и података из редовних статистичких истраживања трговине.

Узорком су обухваћена сва велика и средња предузећа, а случајним узорком су изабрана мала предузећа.

У овом истраживању под прометом се подразумијева вриједност укупно оствареног промета од продаје робе на мало, у дјелатностима из области 50 и 52, укључујући и порез на додану вриједност (ПДВ).

Из области 50 и 52 искључени су подразреди 50 200 и 50 404, поправка моторних возила и поправка мотоцикала, као ни група 527 - Оправка предмета за личну употребу и домаћинство.

Промет у трговини на мало у новембру 2007. године у односу на октобар исте године мањи је за 8,9%.

The data published in this release are obtained on the basis of the Monthly report of retail trade (TRG-1).

The survey has been carried out since January 2006, and observation units are enterprises whose main activity is retail trade, as well as enterprises whose main activity is not retail trade, but registered retail trade units are part of them.

The entrepreneurs are not covered in this survey.

The Monthly survey of retail trade has been carried out by sample method. The sampling framework for choosing enterprise was done on the basis of financial reports of enterprises and data from regular statistical retail survey.

All large and medium-sized enterprises are covered by the sample, and small enterprises are chosen by the random sample.

In this survey turnover is considered value total retail trade turnover, in activities from division 50 and 52 including value added tax (VAT).

Subclasses 50 200 and 50 404, repair of motor vehicles and motorcycles are excluded from division 50 and 52, as well as group 527 – Repair of personal and household goods.

Turnover in retail trade in November 2007 compared to the October of the same year was 8.9% lower.

6. СПОЉНА ТРГОВИНА

6. EXTERNAL TRADE

Извор података за статистику спољне трговине је Јединствена царинска декларација о извозу и увозу робе. Републички завод за статистику преузима податке, разврстане према јединственом идентификационом броју правних субјеката Републике Српске, од Управе за индиректно опорезивање БиХ и даље их статистички контролише и обрађује.

Source of data for foreign trade statistics is Single Administrative Document about export and import of goods. The Institute of Statistics takes over data sorted according to unique identification number of Republika Srpska enterprises from Indirect Taxation Agency of BiH and does the further statistical control and processing.

6.1. УВОЗ И ИЗВОЗ ПРЕМА СЕКТОРИМА СТАНДАРДНЕ МЕЂУНАРОДНЕ ТРГОВИНСКЕ КЛАСИФИКАЦИЈЕ, НОВЕМБАР 2007. ГОДИНЕ
у хиљадама КМ

6.1. EXPORT AND IMPORT ACCORDING TO STANDARD INTERNATIONAL TRADE CLASSIFICATION, NOVEMBER 2007

in thousand KM

Сектори СМТК	Извоз / Export			Увоз / Import			Sections SITC
	2006	XI 2007	$\frac{XI\ 2007}{X\ 2007}$	2006	XI 2007	$\frac{XI\ 2007}{X\ 2007}$	
Храна и живе животиње	105 045	13 470	95,5	435 596	45 440	100,7	Food and live animals
Пића и дуван	4 793	536	123,9	125 455	10 564	97,0	Beverages and tobacco
Сирове материје нејестиве, осим горива	548 264	44 568	95,5	94 302	7 611	117,2	Inedible crude materials, except fuels
Минерална горива, мазива и сродни производи	142 837	15 347	164,4	392 413	43 974	105,8	Mineral fuels, lubricants and related products
Маси и воскови животињског или биљног поријекла	10	24	-	16 134	1 997	109,3	Animal and vegetable oils, fats and waxes
Хемијски производи	35 197	3 073	85,2	289 159	38 727	102,9	Chemical products
Индустријски производи, груписани по врсти сировина	311 217	36 184	98,0	672 060	74 942	84,3	Manufactured goods classified chiefly by material
Машине и транспортна средства / уређаји	99 599	15 259	109,4	443 267	63 087	108,8	Machinery and transport equipment
Разни индустријски производи	291 545	34 464	115,7	291 752	34 710	78,4	Miscellaneous manufactured goods
Производи и трансакције, неразврстани по категоријама	721	-	-	20	-	-	Commodities and transaction n.e.c.
УКУПНО	1 539 229	162 926	105,3	2 760 157	321 053	95,9	TOTAL

6.2 ИЗВОЗ И УВОЗ ПРЕМА КЛАСИФИКАЦИЈИ ДЈЕЛАТНОСТИ,
НОВЕМБАР 2007. ГОДИНЕ6.2. EXPORT AND IMPORT ACCORDING TO CLASSIFICATION OF
ACTIVITIES, NOVEMBER 2007

у хиљадама КМ							in thousand KM
Сектори КД	Извоз / Export			Увоз / Import			Sections of NACE
	2006	XI 2007	$\frac{XI\ 2007}{X\ 2007}$	2006	XI 2007	$\frac{XI\ 2007}{X\ 2007}$	
Пољопривреда, лов и шумарство	28 745	2 656	51,6	122 548	10 493	92,5	Agriculture, hunting and forestry
Рибарство	7 968	1 655	254,9	926	115	88,0	Fishing
Рударство	130 551	11 434	99,0	29 960	778	86,1	Mining
Прерађивачка индустрија	1 246 814	133 477	102,5	2 594 101	308 708	96,5	Manufacturing
Производња и снабдјевање електричном енергијом, гасом и водом	123 111	13 471	188,7	6 261	501	68,3	Electricity, gas and water supply
Пословање некретнинама, изнајмљивање и пословне дјелатности	-	-	-	-	98	9,5	Real estate, renting and business activities
Остале комуналне, друштвене и личне услужне дјелатности	2 035	233	192,8	6 356	360	61,8	Other public, social and personal service activities
Неразврстано	3	-	-	4	-	-	Unclassified
УКУПНО	1 539 229	162 926	105,3	2 760 157	321 053	95,9	TOTAL

6.3. ИЗВОЗ И УВОЗ ПРЕМА ХАРМОНИЗОВАНОМ СИСТЕМУ У НОВЕМБРУ 2007. ГОДИНЕ

6.3. EXPORT AND IMPORT ACCORDING TO HARMONIZED SYSTEM IN NOVEMBER 2007

у хиљадама КМ			in thousand KM	
Глава	Извоз / Export	Увоз / Import	Chapter	
УКУПНО	162 926	321 053	Total	
01 Живе животиње	13	1 163	Live animals	01
02 Месо и кланични производи за јело	220	437	Meat and edible meat offal	02
03 Рибе и љускари, мекушци и остали водени бескичмењаци	1 715	578	Fish and crustaceans, mollusks and other aquatic invertebrates	03
04 Млијеко и други млијечни производи; живинска и птичија јаја; природни мед; јестиви производи животињског поријекла д.н.	2 012	950	Dairy produce; birds' eggs; natural honey; edible products of animal origin, not elsewhere specified or included	04
05 Производи животињског поријекла д.н.	-	206	Products of animal origin, not elsewhere specified or included	05
06 Живо дрвеће и друге биљке: луковице, коријење и сл.; сјечено цвијеће и украсно	11	834	Live trees and other plants; bulbs, roots and the like; cut flowers and ornamental foliage	06
07 Поврће, коријење и кртоле за јело	1 787	655	Edible vegetables and certain roots and tubers	07
08 Воће за јело и орашасте плодови; коре агрума, диња и лубеница	451	531	Edible fruit and nuts; peel of citrus fruits or melons	08
09 Кафа, чај, мате чај и зачини	5	1 826	Coffee, tea, maté and spices	09
10 Житарице	21	5 456	Cereals	10
11 Производи млинске индустрије; слад; скроб; инулин; глутен од пшенице	36	5 213	Products of the milling industry; malt; starches; inulin; wheat gluten	11
12 Уљано сјемење и плодови; разно зрнелује, сјеме и плодови; индустријско и љековито биље; слама и сточна храна	63	759	Oil seeds and oleaginous fruits; miscellaneous grains, seeds and fruit; industrial or medicinal plants; straw and fodder	12
13 Шелак; гуме, смоле и остали биљни сокови и екстракти	276	19	Lac; gums, resins and other vegetable saps and extracts	13
14 Биљни материјали за плетарство; биљни производи д.н.	-	12	Vegetable plaiting materials; vegetable products not elsewhere specified or included	14
15 Масноће и уља животињског или биљног поријекла и производи њиховог разлагања; прерађене јестиве масноће; воскови животињског и биљног поријекла	24	2 335	Animal or vegetable fats and oils and their cleavage products; prepared edible fats; animal or vegetable waxes	15
16 Преађевине од меса, риба, љускара, мекушаца или осталих водених бескичмењака	549	1 805	Preparations of meat, of fish or of crustaceans, mollusks or other aquatic invertebrates	16
17 Шећер и производи од шећера	2 852	4 046	Sugars and sugar confectionery	17
18 Какао и производи од какао	155	6 828	Cocoa and cocoa preparations	18
19 Производи на бази житарица, брашна, скроба или млијека; посластичарски производи	2 067	4 921	Preparations of cereals, flour, starch or milk; pastry cooks' products	19
20 Производи од поврћа, воћа, орашастих плодова или осталих дијелова биља	1 054	844	Preparations of vegetables, fruit, nuts or other parts of plants	20
21 Разни производи за исхрану	492	3 112	Miscellaneous edible preparations	21
22 Пића, алкохоли и сирће	536	7 258	Beverages, spirits and vinegar	22
23 Остаци и отпаци прехранбене индустрије; припремљена храна за животиње	41	6 671	Residues and waste from the food industries; prepared animal fodder	23
24 Дуван и производи замјене дувана	-	3 325	Tobacco and manufactured tobacco substitutes	24
25 Со; сумпор; земља, камен; гипс; креч и цемент	428	1 123	Salt; sulphur; earths and stone; plastering materials, lime and cement	25
26 Руде, згуре и пепели	10 269	20	Ores, slag and ash	26
27 Минерална горива, минерална уља и производи њихове дестилације; битуменозне материје; минерални воскови	15 694	43 974	Mineral fuels, mineral oils and products of their distillation; bituminous substances; mineral waxes	27

6.3. ИЗВОЗ И УВОЗ ПРЕМА ХАРМОНИЗОВАНОМ СИСТЕМУ У НОВЕМБРУ 2007. ГОДИНЕ - наставак

6.3. EXPORT AND IMPORT ACCORDING TO HARMONIZED SYSTEM IN NOVEMBER 2007 - continued

у хиљадама КМ		in thousands of КМ	
Глава	Извоз Export	Увоз Import	Chapter
28 Неоргански хемијски производи; органска и неорганска једињења племенитих метала, метала ријетких земљи, радиоактивних елемената и изотопи	14 259	1 807	Inorganic chemicals; organic or inorganic compounds of precious metals, of rare-earth metals, of radioactive elements or of isotopes 28
29 Органски хемијски производи	-	1 523	Organic chemicals 29
30 Фармацеутски производи	794	8 146	Pharmaceutical products 30
31 Ђубрива	99	10 483	Fertilizers 31
32 Екстракти за штављење или бојење; танини и њихови деривати; боје за текстил, пигменти и друге материје за бојење; припремљене премазне боје и лакови; китови и друге масе за заптивање; штампарске боје и мастила	59	1 263	Tanning or dyeing extracts; tannins and their derivatives; dyes, pigments and other coloring matter; paints and varnishes; putty and other mastics; inks 32
33 Етерична уља и резиноиди; парфимеријски, козметички или тоалетни производи	69	2 222	Essential oils and resinoids; perfumery, cosmetic or toilet preparations 33
34 Сапун, органски површински активна средства, препарати за прање, подмазивање, вјештачки воскови, припремљени воскови, препарати за полирање и чишћење, свијеће и слични производи, пасте за моделирање, "зубарски воскови" зубарски препарати на бази гипса	3	1 391	Soap, organic surface-active agents, washing preparations, lubricating preparations, artificial waxes, prepared waxes, polishing or scouring preparations, candles and similar articles, modeling pastes, 'dental waxes' and dental preparations 34
35 Бјеланчевинасте материје, модификовани скробови; љепила; ензими	40	574	Albuminoidal substances; modified starches; glues; enzymes 35
36 Експлозиви; пиротехнички производи; шибице; пирофорне легуре; запаљиви препарати	95	313	Explosives; pyrotechnic products; matches; pyrophoric alloys; certain combustible preparations 36
37 Производи за фотографску и кинематографске	5	282	Photographic or cinematographic goods 37
38 Разни производи хемијске индустрије	1 190	2 533	Miscellaneous chemical products 38
39 Пластичне масе и производи од пластичних маса	2 130	11 579	Plastics and articles thereof 39
40 Каучук и производи од каучука	9	4 582	Rubber and articles thereof 40
41 Сiroва кожа са длаком или без длаке (осим крзна) и штављена кожа	943	5 654	Raw hides and skins (other than fur skins) and leather 41
42 Производи од коже; седларски и сарачки производи; предмети за путовање, ручне торбе и слични контејнери; производи од животињских цријева (осим од дудовог свилца)	30	873	Articles of leather; saddler and harness; travel goods, handbags and similar containers; articles of animal gut (other than silkworm gut) 42
43 Природно и вјештачко крзно; производи од	-	51	Fur skins and artificial fur; manufactures thereof 43
44 Дрво и производи од дрвета; дрвени угаљ	19 494	4 758	Wood and articles of wood; wood charcoal 44
45 Плута и производи од плуте	-	17	Cork and articles of cork 45
46 Производи од сламе и еспарта и осталих материјала за плетарију; корпарски и плетарски	19	12	Manufactures of straw, of esparto or of other plaiting materials; basket ware and wickerwork 46
47 Дрвна целулоза или целулоза од осталих влакнастих целулозних материјала; остаци и отпаци од хартије и картона намијењени поновној преради	145	2 784	Pulp of wood or of other fibrous cellulose material; recovered (waste and scrap) paper or paperboard 47
48 Хартија и картон; производи од хартијне масе, хартије или од картона	5 831	6 635	Paper and paperboard; articles of paper pulp, of paper or of paperboard 48
49 Штампане књиге, новине, слике и остали производи графичке индустрије, рукописи, куцани текстови и планови	75	2 028	Printed books, newspapers, pictures and other products of the printing industry; manuscripts, typescripts and plans 49
50 Свила	-	11	Silk 50
51 Вуна, фина или груба животињска длака; предиво и тканине од коњске длаке	-	337	Wool, fine or coarse animal hair; horsehair yarn and woven fabric 51
52 Памук	17	3 584	Cotton 52
53 Остала биљна текстилна влакна; предиво од хартије и тканине од предива од хартије	4	52	Other vegetable textile fibers; paper yarn and woven fabrics of paper yarn 53
54 Вјештачи или синтетички филаменти	16	1 433	Man-made filaments 54
55 Вјештачка или синтетичка влакна, сјечена	53	1 777	Man-made staple fiber 55
56 Вата, филц и неткани материјал; специјална предива; конопци; каблови и производи од њих	83	627	Wadding, felt and non woven; special yarns; twine, cordage, ropes and cables and articles thereof 56
57 Теписи и остали текстилни подни покривачи	9	681	Carpets and other textile floor coverings 57

6.3. ИЗВОЗ И УВОЗ ПРЕМА ХАРМОНИЗОВАНОМ СИСТЕМУ У НОВЕМБРУ 2007. ГОДИНЕ - наставак

6.3. EXPORT AND IMPORT ACCORDING TO HARMONIZED SYSTEM IN NOVEMBER 2007 - continued

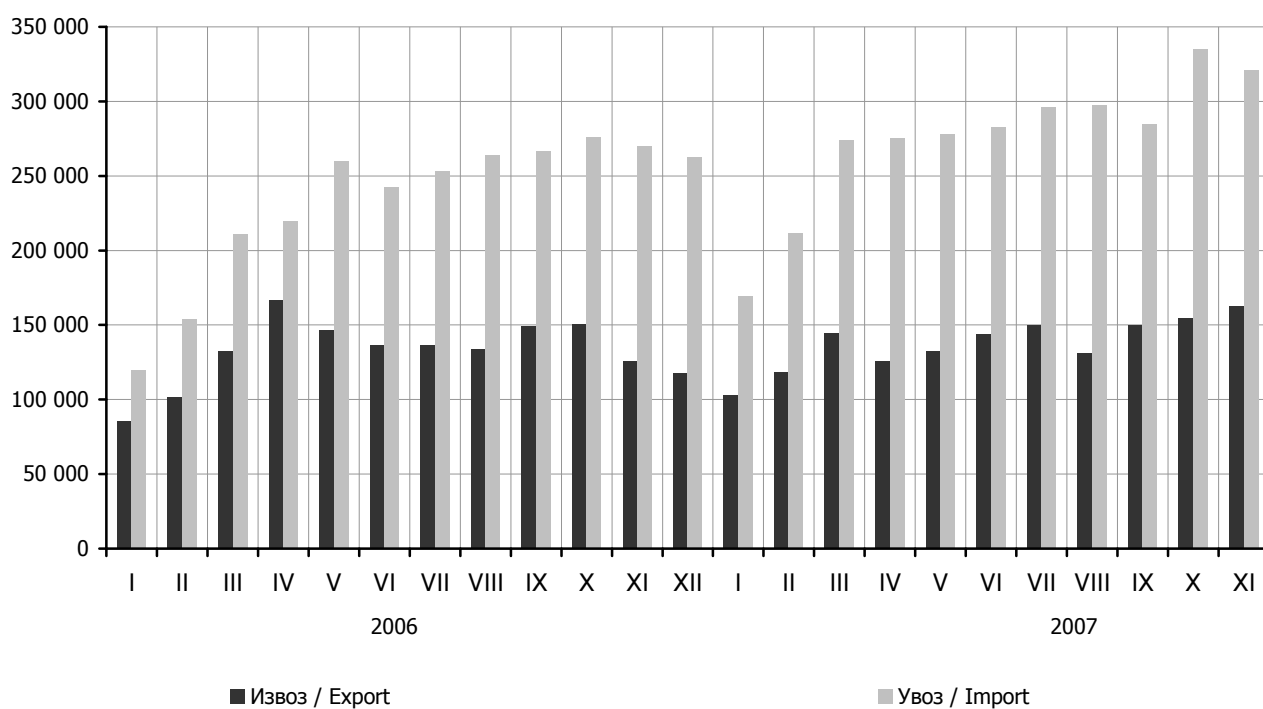
у хиљадама КМ		in thousands of KM		
Глава	Извоз / Export	Увоз / Import	Chapter	
58 Специјалне тканине; текстилни производи добијени тафтинг поступком; чипке; таписерије; позамантерија; вез	1	1 398	Special woven fabrics; tufted textile fabrics; lace; tapestries; trimmings; embroidery	58
59 Текстилни материјали импрегнисани, премазани, превучени, прекривени или ламинирани; текстилни производи погодни за техничке сврхе	3	1 002	Impregnated, coated, covered or laminated textile fabrics; textile articles of a kind suitable for industrial use	59
60 Плетени или хеклани материјали	42	633	Knitted or crocheted fabrics	60
61 Одјећа и прибор за одјећу, плетени или	1 537	2 579	Articles of apparel and clothing accessories, knitted	61
62 Одјећа и прибор за одјећу, осим плетених или кукичаних производа	6 101	3 886	Articles of apparel and clothing accessories, not knitted or crocheted	62
63 Остали готови текстилни производи; сетови; изношена дотрајала одјећа и дотрајали	2 829	1 075	Other made-up textile articles; sets; worn clothing and worn textile articles; rags	63
64 Обућа, камашне и слични производи; дијелови тих производа	15 837	8 099	Footwear, gaiters and the like; parts of such articles	64
65 Шешири, капе и остале покривке за главу и њихови дијелови	76	62	Headgear and parts thereof	65
66 Кишобрани, сунцобрани, штапови, штапови – столице, бичеви, корбачи и њихови дијелови	16	40	Umbrellas, sun umbrellas, walking-sticks, seat-sticks, whips, riding-crops and parts thereof	66
67 Препарирано перје и паперје и производи	-	34	Prepared feathers and down and articles made of	67
68 Производи од камена, гипса, цемента, бетона, азбеста, лискуна и сличних материјала	161	1 601	Articles of stone, plaster, cement, asbestos, mica or similar materials	68
69 Керамички производи	130	2 867	Ceramic products	69
70 Стакло и производи од стакла	56	1 067	Glass and glassware	70
71 Природни и култивирани бисери, драго и полудраго камење, племенити метали, метали платирани племенитим металима и производи од њих; имитације накита; метални новац	-	71	Natural or cultured pearls, precious or semi-precious stones, precious metals, metals clad with precious metal, and articles thereof; imitation jewellery; coin	71
72 Гвожђе и челик	1 443	19 236	Iron and steel	72
73 Производи од гожђа и челика	19 544	10 616	Articles of iron or steel	73
74 Бакар и производи од бакра	330	1 088	Copper and articles thereof	74
75 Никл и производи од никла	17	49	Nickel and articles thereof	75
76 Алуминијум и производи од алуминијума	1 684	3 469	Aluminum and articles thereof	76
78 Олово и производи од олова	298	3	Lead and articles thereof	78
79 Цинк и производи од цинка	118	251	Zinc and articles thereof	79
80 Калај и производи од калаја	4	11	Tin and articles thereof	80
81 Остали прости метали; кермети, производи од њих	-	11	Other base metals; cermets; articles thereof	81
82 Алати, ножарски производи и прибор за јело од простих метала: њихови дијелови од простих	1 936	1 032	Tools, implements, cutlery, spoons and forks, of base metal: parts thereof of base metal	82
83 Разни производи од простих метала	240	2 202	Miscellaneous articles of base metal	83
84 Нуклерани реактори, котлови, машине, апарати и механички уређаји; њихови дијелови	5 756	22 421	Nuclear reactors, boilers, machinery and mechanical appliances; parts thereof	84
85 Електричне машине и опрема и њихови	5 712	25 757	Electrical machinery and equipment and parts	85
86 Шинска возила и њихови дијелови; железнички и трамвајски колосијечни склопови и прибор и њихови дијелови; механичка и електромеханичка сигнална опрема за саобраћај свих врста	47	720	Railway or tramway locomotives, rolling-stock and parts thereof; railway or tramway track fixtures and fittings and parts thereof; mechanical (including electro-mechanical) traffic signaling equipment of all kinds	86

6.3. ИЗВОЗ И УВОЗ ПРЕМА ХАРМОНИЗОВАНОМ СИСТЕМУ У
ОКТОБРУ 2007. ГОДИНЕ - наставак6.3. EXPORT AND IMPORT ACCORDING TO HARMONIZED SYSTEM IN
OCTOBER 2007 - continued

у хиљадама КМ		in thousands of KM		
Глава	Извоз / Export	Увоз / Import	Chapter	
87 Возила, осим жељезничких или трамвајских шинских возила и њихови дијелови и прибор	1 725	15 100	Vehicles other than railway or tramway rolling-stock, and parts and accessories thereof	87
88 Ваздухоплови, космичке летилице и њихови дијелови	-	-	Aircraft, spacecraft, and parts thereof	88
89 Бродови, чамци и пловеће конструкције	47	-	Ships, boats and floating structures	89
90 Оптички, фотографски, кинематографски и мјерни инструменти, инструменти за испитивање тачности, медицински инструменти и апарати; њихови дијелови и прибор	457	3 268	Optical, photographic, cinematographic, measuring, checking, precision, medical or surgical instruments and apparatus; parts and accessories thereof	90
91 Часовници и њихови дијелови	51	520	Clocks and watches and parts thereof	91
92 Музички инструменти, дијелови и прибор за те производе	23	144	Musical instruments; parts and accessories of such articles	92
93 Оружје и муниција; њихови дијелови и прибор	-	288	Arms and ammunition; parts and accessories thereof	93
94 Намјештај; носачи мадраца; опрема за кревете и слични производи; лампе и друга свијетлећа тијела д.н.; освјетљени знаци, освјетљене плочице са именима и слично; монтажне зграде	6 293	9 511	Furniture; bedding, mattresses, mattress supports, cushions and similar stuffed furnishings; lamps and lighting fittings, not elsewhere specified or included; illuminated signs, illuminated name-plates and the like; prefabricated buildings	94
95 Играчке, реквизити за друштвене игре и спорт; њихови дијелови и прибор	647	986	Toys, games and sports requisites; parts and accessories thereof	95
96 Разни производи	34	1 206	Miscellaneous manufactured articles	96
97 Предмети умјетности, колекција и старина	-	6	Works of art, collectors' pieces and antiques	97
98 Нераспоређено	-	-	Unclassified	98

Укупан извоз Републике Српске у новембру 2007. године износи 162 926 хиљада КМ, док је укупан увоз у истом периоду износио 321 053 хиљада КМ. Извоз је у новембру 2007. године у односу на октобар исте године повећан за 5,3%, док је увоз смањен за 4,1%.

The total export of Republika Srpska in November 2007 was 162 926 thousand of KM, while the import in the same period was 321 053 thousand of KM. Export in November 2007, comparing to October of the same year, was 5.3% higher and import was 4.1% lower.



Графика 4. Увоз и извоз по мјесецима у хиљадама КМ
Graph 4. Export and import by month in thousand KM

7. ТУРИЗАМ**7. TOURISM**

Подаци о доласцима и ноћењима туриста прикупљени су Мјесечним извјештајем о туристима и ноћењима (ТУ-11), којег достављају угоститељска предузећа и друге организације које пружају услуге смјештаја гостима.

Извори података за састављање извјештаја ТУ-11 су књиге гостију, које воде угоститељска предузећа и друге организације које пружају услуге смјештаја. Подацима је обухваћен број долазака и остварени број ноћења туриста, а не број туриста.

Туристом се сматра свако лице које путује у неко мјесто изван свог пребивалишта и проведе најмање једну ноћ у угоститељском или неком другом објекту за смјештај гостију, а мотиви боравка у угоститељском објекту могу бити: одмор, послови (конгреси, сајмови и изложбе, мисије међународних организација и сл.), здравље, учествовање у спортским догађајима и сл.

Земља припадности госта се одређује на основу држављанства из пасоша или друге одговарајуће путне исправе.

Data about tourist arrivals and tourist nights were obtained by the Monthly report about tourists and nights (TU-11), provided by hotel and restaurant enterprises and other organizations that provide services of guests' accommodation.

The guest's books, conducted by the hotel and restaurant enterprises and other organizations providing accommodation to tourists, are the main source for writing report TU-11. This report covers a number of tourist arrivals and nights, but not a number of tourists.

A tourist is any person traveling to a place other than that of his/her usual place of residence and spending at least one night in a hotel, restaurant or some other accommodation establishment, and whose main purpose of visit may be one of the following: holiday, business (congresses, fairs and expositions, missions of international organizations etc.), health, participation in sports etc.

The guest's country is determined by nationality from passport or some other travel document.

7.1. БРОЈ ДОЛАЗАКА У ТОКУ МЈЕСЕЦА

7.1. NUMBER OF TOURIST ARRIVALS DURING THE MONTH

	XI					
	Укупно Total	Бањска мјеста Spa resorts	Планинска мјеста Mountain resorts	Остала тури- стичка мјеста Other tourist resorts	Остала мјеста Other resorts	
УКУПНО	17 089	3 045	2 793	9 865	1 386	TOTAL
ДОМАЋИ ТУРИСТИ	10 780	2 316	1 704	5 792	968	DOMESTIC TOURISTS
Република Српска	7 314	2 136	837	3 756	585	Republika Srpska
Федерација БиХ	3 309	164	854	1 949	342	Federation of BiH
Дистрикт Брчко	157	16	13	87	41	District of Brčko
СТРАНИ ТУРИСТИ	6 309	729	1 089	4 073	418	FOREIGN TOURISTS
Аустрија	196	18	18	150	10	Austria
Белгија	10	-	-	10	-	Belgium
Данска	10	-	1	5	4	Denmark
Финска	5	-	1	4	-	Finland
Француска	41	-	3	32	6	France
Грчка	33	-	2	28	3	Greece
Холандија	46	1	3	39	3	Netherlands
Ирска	10	-	2	8	-	Ireland
Италија	407	16	63	257	71	Italy
Луксембург	1	-	1	-	-	Luxembourg
Њемачка	226	5	16	172	33	Germany
Португалија	6	-	-	6	-	Portugal
Шпанија	61	-	1	56	4	Spain
Шведска	43	1	1	35	6	Sweden
Велика Британија	97	-	12	82	3	Great Britain
Исланд	2	-	-	2	-	Iceland
Норвешка	30	-	-	29	1	Norway
Швајцарска	24	1	3	14	6	Switzerland
Чешка	56	1	1	35	19	Czech Republic
Мађарска	58	1	20	37	-	Hungary
Пољска	27	8	-	12	7	Poland
Румунија	27	13	4	8	2	Romania
Словачка	23	-	2	20	1	Slovakia
Словенија	700	102	45	527	26	Slovenia
Албанија	8	-	-	8	-	Albania
Бугарска	25	2	1	21	1	Bulgaria
Хрватска	712	86	144	443	39	Croatia
Србија	2 935	451	676	1 658	150	Serbia
Црна Гора	208	17	30	149	12	Montenegro
БЈР Македонија	59	2	5	51	1	FYR of Macedonia
Руска Федерација	33	1	11	16	5	Russian Federation
Турска	9	-	1	8	-	Turkey
Остале европске земље	34	1	7	24	2	Other European countries
Израел	8	-	-	8	-	Israel
Јапан	8	-	-	8	-	Japan
Канада	25	1	-	24	-	Canada
Кина	2	-	-	2	-	China
САД	74	-	8	63	3	USA
Саудијска Арабија	-	-	-	-	-	Saudi Arabia
Аустралија	14	-	4	10	-	Australia
Нови Зеланд	-	-	-	-	-	New Zealand
Египат	1	1	-	-	-	Egypt
Иран	-	-	-	-	-	Iran
Остале ваневропске земље	15	-	3	12	-	Other non-European countries

7.2. БРОЈ ДОЛАЗАКА ОД ПОЧЕТКА ГОДИНЕ ДО КРАЈА МЈЕСЕЦА

7.2. NUMBER OF TOURIST ARRIVALS IN PERIOD

	I-XI					
	Укупно Total	Бањска мјеста Spa resorts	Планинска мјеста Mountain resorts	Остала тури- стичка мјеста Other tourist resorts	Остала мјеста Other resorts	
УКУПНО	203 738	42 395	39 451	107 048	14 844	TOTAL
ДОМАЋИ ТУРИСТИ	121 075	32 125	21 326	58 258	9 366	DOMESTIC TOURISTS
Република Српска	86 191	28 262	14 932	36 369	6 628	Republika Srpska
Федерација БиХ	32 001	3 735	5 336	20 416	2 514	Federation of BiH
Дистрикт Брчко	2 883	128	1 058	1 473	224	District of Brčko
СТРАНИ ТУРИСТИ	82 663	10 270	18 125	48 790	5 478	FOREIGN TOURISTS
Аустрија	2 776	169	120	2 337	150	Austria
Белгија	470	31	21	402	16	Belgium
Данска	274	4	57	162	51	Denmark
Финска	181	1	13	162	5	Finland
Француска	839	72	124	581	62	France
Грчка	559	5	49	370	135	Greece
Холандија	770	50	130	514	76	Netherlands
Ирска	220	1	58	142	19	Ireland
Италија	4 803	199	367	3 513	724	Italy
Луксембург	22	-	6	16	-	Luxembourg
Њемачка	2 696	262	177	2 044	213	Germany
Португалија	134	18	5	110	1	Portugal
Шпанија	352	6	33	290	23	Spain
Шведска	712	26	46	596	44	Sweden
Велика Британија	1 401	37	219	1 106	39	Great Britain
Исланд	33	-	-	31	2	Iceland
Норвешка	372	7	32	308	25	Norway
Швајцарска	503	32	47	350	74	Switzerland
Чешка	741	14	101	468	158	Czech Republic
Мађарска	938	9	429	452	48	Hungary
Пољска	485	16	42	353	74	Poland
Румунија	247	18	30	170	29	Romania
Словачка	341	7	59	253	22	Slovakia
Словенија	7 641	1 159	936	5 019	527	Slovenia
Албанија	56	-	12	44	-	Albania
Бугарска	218	8	26	143	41	Bulgaria
Хрватска	9 162	1 155	2 768	4 735	504	Croatia
Србија	38 122	6 525	10 681	18 878	2 038	Serbia
Црна Гора	2 894	221	800	1 789	84	Montenegro
БЈР Македонија	1 020	32	242	658	88	FYR of Macedonia
Руска Федерација	436	35	57	301	43	Russian Federation
Турска	199	3	25	146	25	Turkey
Остале европске земље	471	4	106	312	49	Other European countries
Израел	87	4	-	77	6	Israel
Јапан	89	5	4	76	4	Japan
Канада	406	32	78	267	29	Canada
Кина	44	2	1	37	4	China
САД	1 286	35	128	1 091	32	USA
Саудијска Арабија	6	-	3	3	-	Saudi Arabia
Аустралија	252	26	23	195	8	Australia
Нови Зеланд	14	-	1	12	1	New Zealand
Египат	5	1	1	3	-	Egypt
Иран	4	-	2	2	-	Iran
Остале ваневропске земље	382	39	66	272	5	Other non-European countries

7.3. БРОЈ НОЋЕЊА У ТОКУ МЈЕСЕЦА

7.3. NUMBER OF TOURIST NIGHTS DURING THE MONTH

	XI					
	Укупно Total	Бањска мјеста Spa resorts	Планинска мјеста Mountain resorts	Остала тури- стичка мјеста Other tourist resorts	Остала мјеста Other resorts	
УКУПНО	36 952	13 571	4 963	15 926	2 492	TOTAL
ДОМАЋИ ТУРИСТИ	23 941	11 170	2 699	8 359	1 713	DOMESTIC TOURISTS
Република Српска	18 299	10 471	1 323	5 366	1 139	Republika Srpska
Федерација БиХ	5 399	654	1 346	2 867	532	Federation of BiH
Дистрикт Брчко	243	45	30	126	42	District of Brčko
СТРАНИ ТУРИСТИ	13 011	2 401	2 264	7 567	779	FOREIGN TOURISTS
Аустрија	323	28	32	248	15	Austria
Белгија	23	-	-	23	-	Belgium
Данска	24	2	2	8	12	Denmark
Финска	6	-	2	4	-	Finland
Француска	69	-	8	51	10	France
Грчка	124	-	2	99	23	Greece
Холандија	83	1	8	71	3	Netherlands
Ирска	14	-	3	11	-	Ireland
Италија	792	25	190	416	161	Italy
Луксембург	2	-	2	-	-	Luxembourg
Њемачка	540	8	28	432	72	Germany
Португалија	6	-	-	6	-	Portugal
Шпанија	122	-	2	110	10	Spain
Шведска	80	2	1	71	6	Sweden
Велика Британија	159	-	14	142	3	Great Britain
Исланд	5	-	-	5	-	Iceland
Норвешка	67	-	-	66	1	Norway
Швајцарска	41	1	6	23	11	Switzerland
Чешка	136	1	1	56	78	Czech Republic
Мађарска	126	2	58	66	-	Hungary
Пољска	50	14	-	21	15	Poland
Румунија	72	25	32	12	3	Romania
Словачка	38	-	2	35	1	Slovakia
Словенија	1 060	217	95	714	34	Slovenia
Албанија	11	-	-	11	-	Albania
Бугарска	46	4	2	39	1	Bulgaria
Хрватска	1 426	388	376	605	57	Croatia
Србија	6 711	1 577	1 298	3 602	234	Serbia
Црна Гора	345	84	45	200	16	Montenegro
БЈР Македонија	105	4	8	92	1	FYR of Macedonia
Руска Федерација	47	1	15	26	5	Russian Federation
Турска	19	-	3	16	-	Turkey
Остале европске земље	55	15	10	28	2	Other European countries
Израел	16	-	-	16	-	Israel
Јапан	14	-	-	14	-	Japan
Канада	59	1	-	58	-	Canada
Кина	2	-	-	2	-	China
САД	144	-	12	127	5	USA
Саудијска Арабија	-	-	-	-	-	Saudi Arabia
Аустралија	17	-	4	13	-	Australia
Нови Зеланд	-	-	-	-	-	New Zealand
Египат	1	1	-	-	-	Egypt
Иран	-	-	-	-	-	Iran
Остале ваневропске земље	31	-	3	28	-	Other non-European countries

7.4. БРОЈ НОЋЕЊА ОД ПОЧЕТКА ГОДИНЕ ДО КРАЈА МЈЕСЕЦА

7.4. NUMBER OF TOURIST NIGHTS IN PERIOD

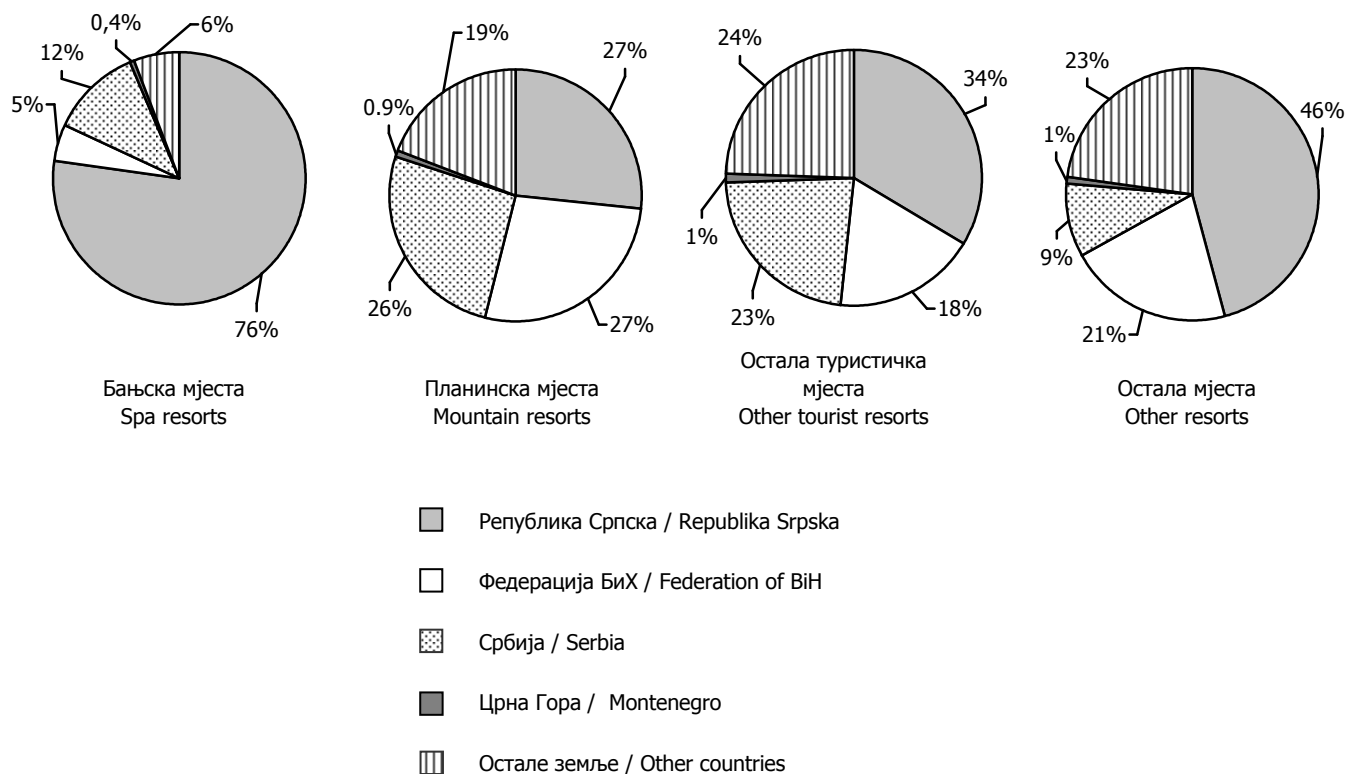
	I-XI					
	Укупно Total	Бањска мјеста Spa resorts	Планинска мјеста Mountain resorts	Остала тури- стичка мјеста Other tourist resorts	Остала мјеста Other resorts	
УКУПНО	521 361	211 919	111 170	173 208	25 064	TOTAL
ДОМАЋИ ТУРИСТИ	334 330	177 599	53 872	88 659	14 200	DOMESTIC TOURISTS
Република Српска	268 702	163 021	38 647	56 702	10 332	Republika Srpska
Федерација БиХ	58 976	13 585	11 827	29 966	3 598	Federation of BiH
Дистрикт Брчко	6 652	993	3 398	1 991	270	District of Brčko
СТРАНИ ТУРИСТИ	187 031	34 320	57 298	84 549	10 864	FOREIGN TOURISTS
Аустрија	4 327	507	250	3 355	215	Austria
Белгија	672	73	32	544	23	Belgium
Данска	771	16	211	291	253	Denmark
Финска	308	10	24	269	5	Finland
Француска	1 576	214	258	1 004	100	France
Грчка	1 837	12	155	829	841	Greece
Холандија	1 356	111	203	869	173	Netherlands
Ирска	484	5	208	252	19	Ireland
Италија	8 830	354	850	6 017	1 609	Italy
Луксембург	40	-	10	30	-	Luxembourg
Њемачка	5 191	811	298	3 717	365	Germany
Португалија	362	108	7	238	9	Portugal
Шпанија	995	13	55	863	64	Spain
Шведска	1 549	97	97	1 286	69	Sweden
Велика Британија	4 185	52	618	3 471	44	Great Britain
Исланд	64	-	-	62	2	Iceland
Норвешка	723	21	71	592	39	Norway
Швајцарска	1 076	134	84	701	157	Switzerland
Чешка	1 718	17	307	748	646	Czech Republic
Мађарска	1 435	12	762	580	81	Hungary
Пољска	733	25	51	520	137	Poland
Румунија	573	30	82	418	43	Romania
Словачка	774	10	272	470	22	Slovakia
Словенија	13 273	3 498	2 243	6 745	787	Slovenia
Албанија	88	-	28	60	-	Albania
Бугарска	408	17	74	208	109	Bulgaria
Хрватска	23 178	5 129	10 125	7 076	848	Croatia
Србија	93 618	20 825	36 204	33 019	3 570	Serbia
Црна Гора	6 810	1 438	2 094	3 178	100	Montenegro
БЈР Македонија	2 165	71	722	1 236	136	FYR of Macedonia
Руска Федерација	1 252	178	152	827	95	Russian Federation
Турска	358	4	49	265	40	Turkey
Остале европске земље	770	19	171	499	81	Other European countries
Израел	196	6	-	184	6	Israel
Јапан	141	5	5	119	12	Japan
Канада	874	110	132	561	71	Canada
Кина	80	2	1	64	13	China
САД	2 908	134	216	2 507	51	USA
Саудијска Арабија	14	-	9	5	-	Saudi Arabia
Аустралија	510	102	49	345	14	Australia
Нови Зеланд	17	-	1	15	1	New Zealand
Египат	10	1	2	7	-	Egypt
Иран	6	-	4	2	-	Iran
Остале ваневропске земље	776	149	112	501	14	Other non-European countries

У новембру ове године Република Српска је располагала са капацитетом од 3 761 соба, односно 7 833 лежаја.

Остварено је 17 089 долазака, што је у односу на октобар 2007. године мање за 10,5%, и 36 952 ноћења, што је у односу на октобар 2007. године мање за 28,6%.

In November 2007, the Republika Srpska disposed with capacity of 3 761 rooms and 7833 beds.

It was realized 17 089 arrivals, what is for 10.5% lower, compared to the arrivals realized in October 2007 and 36 952 nights, what is for 28.6% lower, compared to October 2007.



Графика 5. Ноћења по врсти туристичких мјеста и пребивалишту туриста у новембру 2007. године
Graph 5. Nights by the type of tourist resorts and residence of tourist in November 2007

8. ЦИЈЕНЕ

8. PRICES

Цијене на мало се снимају по устаљеној методологији у периоду од 03. до 10. за индустријске непрехрамбене артикле, од 11. до 14. за индустријске прехрамбене артикле, а за услуге и пољопривредне производе од 14. до 21. у мјесецу.

Retail prices are recorded according to settled methodology between 3rd and 10th for industrial non-food articles, between 11th and 14th for industrial food articles, and for both services and agricultural articles between 14th and 21st of each month.

У формирању укупног индекса цијена на мало, индустријски непрехрамбени производи утичу са 53,0%, индустријски прехрамбени производи са 19,0%, услуге са 17,9%, дуван са 3,8%, пиће са 3,3% и пољопривредни производи са 3,0%.

In the forming of total index of retail prices, the prices of industrial non-food products participate with 53.0%, industrial food products with 19.0%, services with 17.9%, tobacco with 3.8%, beverages with 3.3% and agricultural products with 3.0%.

У формирању укупног индекса трошкова живота, група исхрана утиче са 44,1%, група становање са 16,2%, саобраћај и ПТТ са 9,4%, дуван и пиће са 9,0%, одјећа и обућа са 8,0%, образовање и култура са 7,7%, док група хигијена и њега здравља учествује са 5,6%.

In forming of total living costs index, the food group participated with 44.1%, group of housing with 16.2%, transport and communications with 9.4%, tobacco and beverages with 9.0%, clothes and footwear with 8.0%, education and culture with 7.7% and group of hygiene and health care with 5.6%.

8.1. ИНДЕКСИ ЦИЈЕНА НА МАЛО \varnothing 2006 = 1008.1. RETAIL PRICES INDEXES \varnothing 2006 = 100

	XI 2007 \varnothing 2006	XI 2007 X 2007	XI 2007 XI 2006	I-XI 2007 \varnothing 2006	I-XI 2007 I-XI 2006	XI 2007 XII 2006	
УКУПНО	105,9	101,4	105,4	101,7	101,7	105,2	TOTAL
Пољопривредни производи	118,7	106,6	121,9	106,0	105,8	113,8	Agricultural products
Индустријски производи – укупно	106,1	101,5	105,4	101,3	101,4	105,5	Industrial products- total
Индустријски прехрамбени производи	107,9	102,3	107,7	101,1	101,0	108,4	Industrial food products
Пића (алкохолна и безалкохолна)	99,5	99,8	100,4	99,2	99,1	101,0	Beverages (alcoholic and non-alcoholic)
Дуван	100,2	100,0	100,0	100,2	100,3	100,0	Tobacco
Индустријски непрехрамбени производи	106,2	101,3	105,2	101,6	101,7	105,2	Industrial non - food products
Услуге	103,0	100,3	102,9	102,4	102,5	102,1	Services

8.2. ИНДЕКСИ ТРОШКОВА ЖИВОТА \varnothing 2006 = 1008.2. LIVING COST INDEXES \varnothing 2006 = 100

	XI 2007 \varnothing 2006	XI 2007 X 2007	XI 2007 XI 2006	I-XI 2007 \varnothing 2006	I-XI 2007 I-XI 2006	XI 2007 XII 2006	
УКУПНО	107,0	101,9	106,0	101,4	101,5	105,2	TOTAL
Исхрана	109,9	103,5	110,8	101,8	101,7	109,4	Food
Дуван и пиће	100,2	99,8	100,3	100,0	99,9	100,6	Tobacco and beverages
Одјећа и обућа	104,6	101,3	101,5	101,7	102,0	100,6	Clothing and footwear
Становање	108,9	100,2	100,8	100,3	101,1	100,9	Housing
Стан	104,6	100,0	104,1	103,4	103,5	104,1	Flat
Огрјев и освјетљење	114,3	100,1	99,9	99,5	100,8	99,9	Fuel and lighting
Покућство	99,1	100,9	99,6	98,6	98,5	99,8	Furniture
Хигијена и њега здравља	101,3	100,4	102,7	99,8	99,7	103,0	Hygiene and health care
Образовање и култура	101,0	100,3	100,5	100,8	100,8	100,4	Education and culture
Саобраћај и ПТТ	107,3	101,7	108,5	103,4	103,4	107,5	Transport and communications
Робе	107,8	102,2	106,5	101,2	101,3	105,8	Commodities
Услуге	102,7	100,0	102,6	102,2	102,3	102,0	Services

Укупан индекс цијена на мало у новембру 2007. године виши је за 1,4% у односу на претходни мјесец.

У односу на претходни мјесец, индекс цијена пољопривредних производа виши је за 6,6%, индекс цијена индустријских прехранбених производа за 2,3%, индекс цијена индустријских непрехрамбених производа за 1,3% и индекс цијена услуга за 0,3%. Индекс цијена дувана остао је непромијењен, док је индекс цијена пића нижи за 0,2%.

Укупан индекс цијена на мало у новембру 2007. године виши је за 5,9% у односу на просјек 2006. године, за 5,4% у односу на исти мјесец претходне године и у односу на децембар 2006. године, укупан индекс цијена на мало виши је за 5,2%.

Укупан индекс трошкова живота у новембру 2007. године, у односу на претходни мјесец, виши је за 1,9%.

У оквиру трошкова живота, у односу на претходни мјесец, индекс групе исхрана виши је за 3,5%, индекс групе саобраћај и комуникације за 1,7%, индекс групе одјећа и обућа виши је за 1,3%, индекс групе хигијена и нега здравља за 0,4%, индекс групе образовање и култура за 0,3% и индекс групе становање за 0,2%. Индекс групе дукан и пиће нижи је за 0,2%.

Укупан индекс трошкова живота у новембру 2007. године, у односу на просјек 2006. године виши је за 7,0%. У односу на исти мјесец претходне године укупан индекс трошкова живота виши је за 6,0% и у односу на децембар 2006. године, укупан индекс трошкова живота виши је за 5,2%.

The total index of retail prices for November 2007, compared to the previous month was higher for 1.4%.

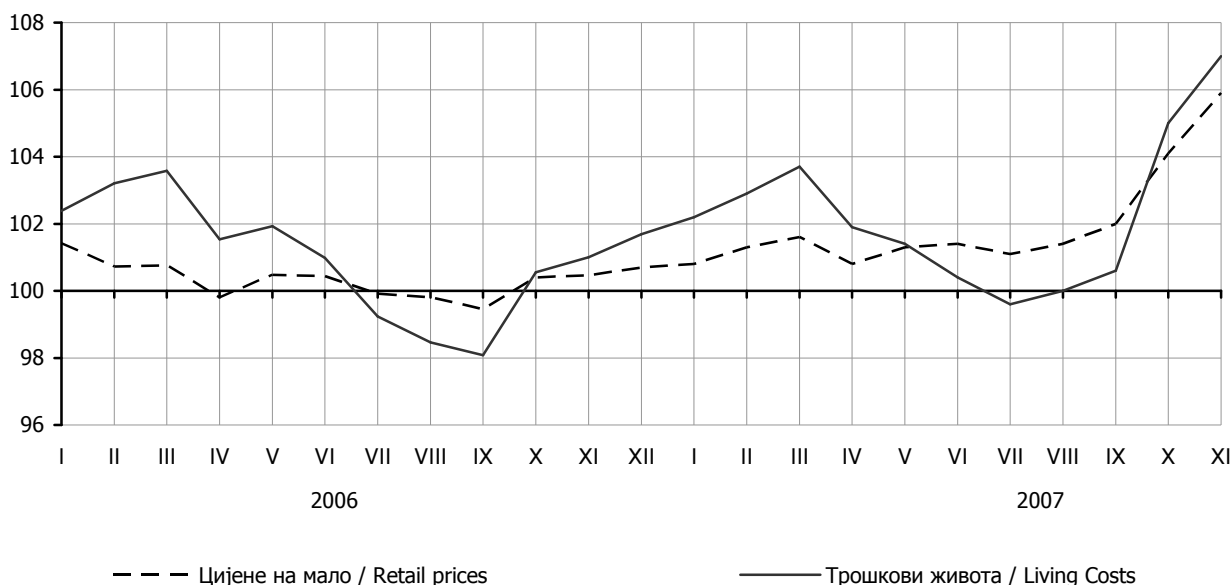
Compared to the previous month, the index of agricultural products was higher for 6.6%, the index of industrial food products was higher for 2.3%, the index of industrial non-food products was higher for 1.3% and the index of services was higher for 0.3%. The index of tobacco remained the same while the index of beverages was lower for 0.2%.

The total index of retail prices for November 2007 compared to the 2006 average was higher for 5.9%. The total index of retail prices for November 2007 compared to the same month of the previous year was higher for 5.4%, and compared to December 2006, the total index of retail prices was higher for 5.2%.

The total index of living costs for November 2007, compared to the previous month was higher for 1.9%.

Regarding living costs compared to the previous month, the index of food group was higher for 3.5%, the index of transport and communications was higher for 1.7%, the index of clothes and footwear was higher for 1.3%, the index of hygiene and health care was higher for 0.4%, the index of education and culture was higher for 0.3% and the index of housing group was higher for 0.2%. The index of tobacco and beverages was lower for 0.2%.

The total index of living costs for November 2007 compared to the average of the previous year was higher for 7.0%. The total index of living costs for November 2007 compared to the same month of the previous year was higher for 6.0% and compared to December 2006 the total index of living costs was higher for 5.2%.



Графика 6. Индекси цијена на мало и трошкова живота $\varnothing 2006=100$
Graph 6. Indexes of retail prices and living cost $\varnothing 2006=100$

8.3. ИНДЕКСИ ЦИЈЕНА НА МАЛО РОБА И УСЛУГА
RETAIL PRICE INDEXES OF GOODS AND SERVICES

Ø2006=100

	2004 2003	2005 2004	2006 2005	2007 Новембар November	
Цијене на мало - Укупно	102	105	108	106	Consumer price index - Total
Пољопривредни производи	97	103	105	119	Agricultural products
Свјеже поврће	93	102	109	132	Fresh vegetables
Свјеже воће	99	101	105	106	Fresh fruit
Јаја	98	118	94	118	Eggs
Свјежа риба	99	91	104	106	Fresh fish
Индустријско прехранбени производи	103	95	112	108	Industrial food products
Производи од жита	119	87	111	110	Cereal products
Прерађено и конзервисано поврће	99	101	110	109	Processed and canned vegetables
Прерађена и конзервисана риба	97	98	111	115	Processed and canned fish
Млијеко свјеже и прерађено	99	90	110	116	Fresh and processed milk
Масноћа	97	92	118	129	Fats
Остали прехранбени производи	101	96	107	101	Other food products
Пића	102	105	101	100	Beverages
Алкохолна пића	103	111	101	101	Alcoholic drinks
Безалкохолна пића	99	82	98	94	Non-alcoholic drinks
Дуван	99	129	116	100	Tobacco
Индустријски непрехрамбени производи	102	105	108	106	Industrial non-food products
Текстилни производи	102	117	100	102	Textile products
Вунице и конци	105	118	103	102	Woolen yarns and threads
Вунене тканине	101	82	99	95	Woolen fabrics
Памучне тканине	99	100	101	97	Cotton fabrics
Остале (свилене) тканине	100	114	92	96	Other (silk) fabrics
Трикотажна одјећа	101	124	94	102	Knitwear clothing
Чарапе	116	109	109	102	Hosiery
Рубље	103	105	108	101	Underwear
Текстилна одјећа	102	132	97	106	Textile cloths
Конфекција за домаћинство	102	91	101	94	Made-up clothing for household use
Покривачи за под	96	133	92	102	Rugs for floors
Обућа	107	117	102	104	Footwear
Кожна галантерија	100	104	108	112	Leather gallantry
Освјетљење и огрев	100	105	112	114	Light and fuel
Намјештај	96	100	99	100	Furniture
Посуђе и прибор	99	99	116	102	Utensils and equipment
Предмети за домаћинство	102	120	89	104	Household things
Електрични апарати за домаћинство	99	98	99	95	Household electric devices
Средства за хигијену	100	110	116	102	Hygiene instruments
Лијекови и остало за негу здравља	101	88	115	108	Medicines and other for health care
Средства за образ., културу и разоноду	105	87	106	101	Assets for education, culture and amusement
Саобраћајна средства	109	116	96	118	Transport means
Дијелови за саобраћајна средства	99	95	106	117	Parts for transport means
Течна горива и мазива	111	110	107	107	Liquid fuels and oils
Средства рада и материјал за репрод. у пољоп.	100	99	105	101	Capital goods and intermediate goods in agriculture
Пољопривредни алат и справе	97	97	98	99	Agricultural instruments and devices
Хемијска средства за заштиту биља	103	102	112	104	Chemicals for plant protection
Грађевински материјал	99	85	132	115	Construction materials
Услуге	101	113	108	103	Services
Занатске и личне услуге	103	129	105	100	Trade and personally services
Стамбене услуге	100	84	118	100	Housing services
Комуналне услуге	102	125	126	111	Public utility
Финансијске и друге услуге	109	122	90	99	Financial and other services
Услуге за образовање и културу	102	99	102	102	Education and culture services
Услуге друштвене заштите	102	75	101	102	Social protection services
Саобраћај и ПТТ услуге	100	111	107	103	Transport, and post and telecommunications
Саобраћајне услуге	96	115	106	102	Transport services
ПТТ услуге	116	97	108	105	Post and telecommunications services

8.4. КОРПА ПОТРЕБНИХ ПРОИЗВОДА – НОВЕМБАР 2007. ГОДИНЕ

8.4. BASKET OF NECESSARY PRODUCTS - NOVEMBER 2007

Назив производа	Јединица мјере	Количина Quantity	Цијена у КМ Price in KM	Вриједност у КМ Value in KM	Unit of measure	Product
Кромпир	kg	14,50	0,87	12,62	kg	Potatoes
Пасуљ	kg	1,50	4,17	6,26	kg	Beans
Црни лук	kg	1,00	1,30	1,30	kg	Onion
Мрква	kg	1,00	1,76	1,76	kg	Carrot
Цвекла	kg	1,00	1,31	1,31	kg	Beet
Спанаћ	kg	1,00	2,38	2,38	kg	Spinach
Зелена салата	kg	3,00	2,80	8,40	kg	Lettuce
Сладак купус	kg	5,00	0,62	3,10	kg	Cabbage
Свјеж краставац	kg	4,00	2,71	10,84	kg	Cucumber
Грашак	kg	1,00	2,15	2,15	kg	Peas
Боранија	kg	4,50	3,16	14,22	kg	String beans
Свјеж парадајз	kg	4,00	2,90	11,60	kg	Tomatoes
Свјежа паприка	kg	4,00	3,05	12,20	kg	Pepper
Карфиол	kg	4,00	2,00	8,00	kg	Cauliflower
Очишћени ораси	kg	0,20	13,26	2,65	kg	Pure walnuts
Јабукe	kg	8,00	1,56	12,48	kg	Apples
Крушке	kg	2,00	2,40	4,80	kg	Pears
Брескве	kg	3,00	2,84	8,52	kg	Peaches
Грожђе за јело	kg	2,00	3,43	6,86	kg	Table grapes
Лимун	kg	1,00	2,56	2,56	kg	Lemons
Поморанце	kg	2,00	2,55	5,10	kg	Oranges
Суве шљиве	kg	0,50	5,83	2,92	kg	Prunes
Свјежа пастрмка	kg	1,00	8,04	8,04	kg	Fresh trout
Кокошија јаја	комад	90,00	0,22	19,80	piece	Hen's eggs
Кравље млијеко	l	31,00	1,38	42,78	l	Cow's milk
Домаћи сир	kg	2,50	4,27	10,68	kg	Cottage cheese
Мед	kg	0,50	9,42	4,71	kg	Honey
Свјежа пилетина	kg	4,00	5,35	21,40	kg	Fresh chicken meet
Пиринач	kg	1,00	1,68	1,68	kg	Rice
Пшенично брашно тип 500	kg	4,00	1,33	5,32	kg	Flour - type 500
Хљеб тип 850	kg	26,00	1,41	36,66	kg	Bread - type 850
Макарони	kg	1,50	2,62	3,93	kg	Macaroni
Кекс petit beurre	kg	1,00	3,84	3,84	kg	Biscuit petit beurre
Замрзнути грашак	kg	1,00	4,38	4,38	kg	Frozen peas
Замрзнуто поврће за ђувеч	kg	1,00	4,33	4,33	kg	Frozen vegetables
Парадајз пире	kg	0,30	10,15	3,05	kg	Tomatoe puree
Конзервисана боранија	kg	1,00	2,16	2,16	kg	Canned peas
Конзервисани краставци	kg	1,50	3,27	4,91	kg	Canned cucumbers
Џем (кајсија, шипак и др.)	kg	1,00	3,97	3,97	kg	Jam
Малинов сок (концентрован)	l	1,50	3,42	5,13	l	Raspberry's syrup
Јунеће месо без костију	kg	1,50	11,10	16,65	kg	Boneless beef
Свињско месо са костима	kg	2,00	9,33	18,66	kg	Pork meet
Свињско месо без костију	kg	1,50	10,63	15,95	kg	Boneless pork meet
Јунећа цигерица (јетра)	kg	0,50	4,88	2,44	kg	Beef liver
Сува свињска ребра	kg	0,50	7,63	3,82	kg	Smocked pork ribs
Сува свињска сланина	kg	0,50	14,37	7,19	kg	Smocked pork bacon
Виршле (хреновке)	kg	0,50	12,14	6,07	kg	Hot dogs
Мортадела-салама	kg	1,00	12,37	12,37	kg	Mortadella salami
Чајна kobасица	kg	1,00	20,37	20,37	kg	Winter salami
Свињска маст, домаћа	kg	1,50	2,35	3,53	kg	Cottage pork tallow
Јестиво уље	l	2,50	2,81	7,03	l	Cooking oil

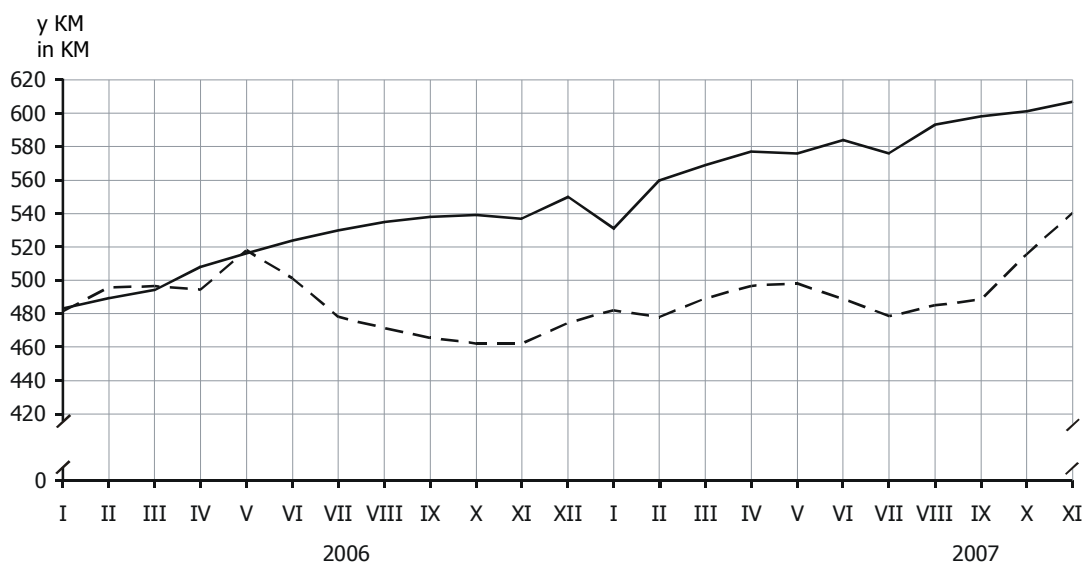
8.4. КОРПА ПОТРЕБНИХ ПРОИЗВОДА - НОВЕМБАР 2007. ГОДИНЕ

8.4. BASKET OF NECESSARY PRODUCTS - NOVEMBER 2007

- наставак

- continued

Назив производа	Јединица мјере	Количина Quantity	Цијена у КМ Price in KM	Вриједност у КМ Value in KM	Unit of measure	Product
Јогурт	l	15,00	1,47	22,05	l	Yogurt
Тврдокори сир, качкаваљ	kg	2,00	14,20	28,40	kg	Hard cheese
Маслац (бутер)	kg	0,50	17,24	8,62	kg	Butter
Шећер кристал	kg	4,00	1,24	4,96	kg	Crystal sugar
Млијечна чоколада	kg	0,30	12,13	3,64	kg	Milk chocolate
Бомбоне, карамеле и сл.	kg	0,20	7,66	1,53	kg	Bonbons
Кафа пржена	kg	1,00	11,17	11,17	kg	Roasted coffee
Чај у филтер врећицама	кутија	1,00	1,13	1,13	box	Tea in filter bags
Кухињска со	kg	0,50	0,75	0,38	kg	Table salt
Сирће алкохолно	l	0,20	1,76	0,35	l	Alcoholic vinegar
Мљевена паприка	kg	0,20	11,16	2,23	kg	Grounded paprika
Сенф	kg	0,30	8,79	2,64	kg	Mustard
Додатак јелима (зачин "Ц")	kg	0,20	8,58	1,72	kg	Spice mix
Кисела вода, без флаше	l	15,00	0,59	8,85	l	Mineral water
УКУПНО				540,49		Total



--- Вриједност корпе исхране и пића у КМ / Value of basket of food and beverages in KM

— Просјечна нето плата у КМ / Average net salary in KM

Графика 7. Корпа потребних производа у односу на просјечну нето плату по мјесецима
Graph 7. Basket of necessary products compared to the average net salary by months

9. СТАТИСТИКА РАДА**ПЛАТЕ ПО ЗАПОСЛЕНОМ**

Подаци су добијени на основу Мјесечног извјештаја о запосленим и платама запослених (РАД-1). Приказане су просјечне мјесечне бруто и нето плате по запосленом и њихово номинално кретање изражено индексима. Просјечне нето плате су исказане у конвертибилним маркама, а представљају количник укупно исплаћених нето плата и броја запослених на које се те исплате односе.

Плате запослених обухватају исплате за рад у пуном, краћем од пуног и дужем од пуног радног времена; исплате из средстава предузећа (организације - заједнице) за годишњи одмор, државне празнике, плаћено одсуство до 6 дана, плаћено одсуство за стручно образовање, за боловање до 120 дана и сл., исплате на терет других организација - заједница за вријеме проведено на војној вјежби, цивилној заштити, вршењу грађанских дужности и сл., исплате за раније мјесеце извршене у току извјештајног мјесеца, исплате по периодичном и годишњем обрачуна и по основу распореда добити, без обзира на који се период односе. Не обухватају се исплате запосленима које терете материјалне трошкове.

9. LABOUR STATISTICS**WAGES BY EMPLOYEE**

Data were obtained on the basis of Monthly statistical report on employees and their wages (RAD-1). Presented are monthly averages of gross and net wages per employee as well as their nominal growth expressed in indexes. Average net wages are expressed in KM, and they present the quotient between total paid net wages and number of employees paid on which the wages are considered.

Wages of workers cover salaries for work in full, less than a full and overtime work: payment from enterprise resources (organizations-communities) for annual leave, national holidays, paid leave till 6 days, paid leave for vocational training, sick-leave up to 120 days, etc.; payment from the resources of the other organizations-communities for the time spent in military training, civil defense, civil duties etc.; payments for earlier months executed during the reporting month, payments by periodical and annual account, irrespective to which period they are related. There are not covered payments to workers from payments in debt of material costs.

Подручја/ Sections

Пољопривреда, лов и шумарство	A	Agriculture, hunting and forestry
Рибарство	B	Fishing
Вађење руде и камена	C	Mining and quarrying
Прерађивачка индустрија	D	Manufacturing
Производња и снабдијевање електричном енергијом, гасом и водом	E	Electricity, gas and water supply
Грађевинарство	F	Construction
Трговина на велико и трговина на мало, оправка моторних возила, мотоцикала и предмета за личну употребу и домаћинство	G	Wholesale and retail trade, repair of motor vehicles, motorcycles and personal and household goods
Хотели и ресторани	H	Hotels and restaurants
Саобраћај, складиштење и везе	I	Transport, storage and communication
Финансијско посредовање	J	Financial intermediation
Активности у вези с некретнинама, изнајмљивање и пословне активности	K	Real estate, renting and business activities
Државна управа и одбрана, обавезно социјално осигурање	L	Public administration and defense, compulsory social security
Образовање	M	Education
Здравствени и социјални рад	N	Health and social work
Остале комуналне, друштвене и личне услужне активности	O	Other community, social and personal service activities

9.1. ПРОСЈЕЧНЕ ПЛАТЕ ЗАПОСЛЕНИХ ПО ПОДРУЧЈИМА У КМ

9.1. THE AVERAGE WAGES BY SECTION IN KM

Подручја	Бруто Gross		Нето Net		Sections
	X	XI	X	XI	
УКУПНО	899	908	601	607	TOTAL
A Пољопривреда, лов и шумарство	798	797	533	533	Agriculture, hunting and forestry A
B Рибарство	846	720	570	484	Fishing B
C Вађење руде и камена	1 055	977	706	655	Mining and quarrying C
D Прерађивачка индустрија	656	677	441	453	Manufacturing D
E Производња и снабдијевање електричном енергијом, гасом и водом	1 034	1 046	689	700	Electricity, gas and water supply E
F Грађевинарство	786	788	527	528	Construction F
G Трговина на велико и трговина на мало, оправка моторних возила, мотоцикала и предмета за личну употребу и домаћинство	640	655	431	440	Wholesale and retail trade, repair of motor vehicles, motorcycles and personal and household goods G
H Хотели и ресторани	578	576	393	390	Hotels and restaurants H
I Саобраћај, складиштење и везе	1 042	1 055	695	703	Transport, storage and communication I
J Финансијско посредовање	1 799	1 844	1 193	1 219	Financial intermediation J
K Активности у вези с некретнинама, изнајмљивање и пословне активности	934	983	624	656	Real estate, renting and business activities K
L Државна управа и одбрана, обавезно социјално осигурање	1 384	1 380	917	913	Public administration and defense, compulsory social security L
M Образовање	783	768	528	518	Education M
N Здравствени и социјални рад	950	980	634	657	Health and social work N
O Остале комуналне, друштвене и личне услужне активности	771	785	519	533	Other community, social and personal service activities O

9.2. ПРОСЈЕЧНЕ ПЛАТЕ ЗАПОСЛЕНИХ ЗА ПЕРИОД У КМ

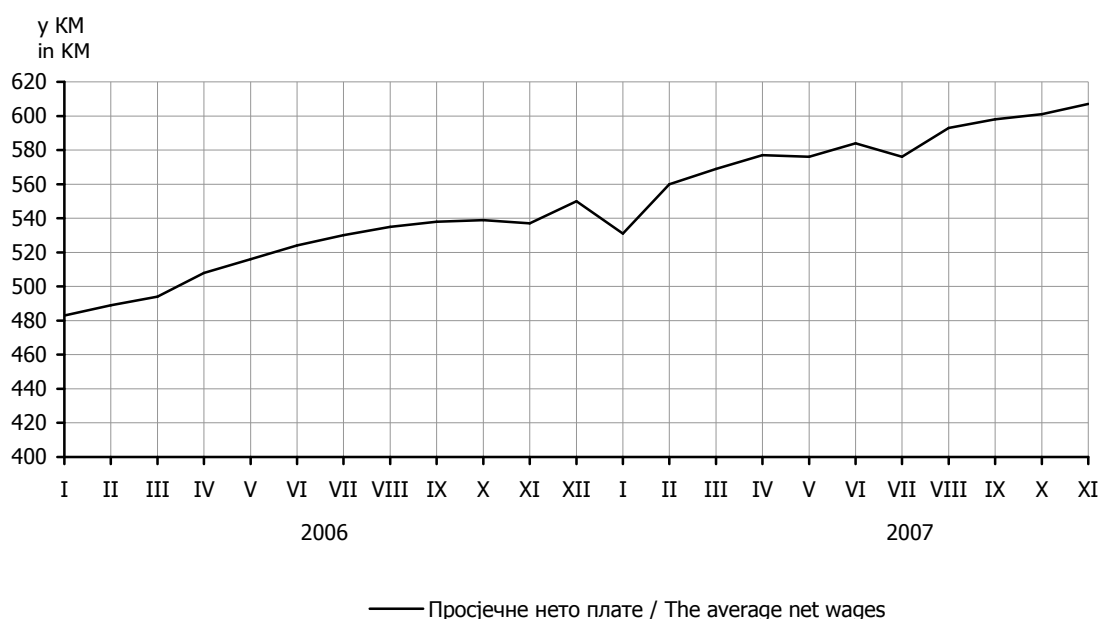
9.2. THE AVERAGE WAGES IN PERIOD IN KM

Подручја	Бруто Gross		Нето Net		Sections
	I-XI	I-XI	I-XI	I-XI	
УКУПНО	868	580			TOTAL
A Пољопривреда, лов и шумарство	770	514			Agriculture, hunting and forestry A
B Рибарство	789	529			Fishing B
C Вађење руде и камена	1 033	690			Mining and quarrying C
D Прерађивачка индустрија	646	433			Manufacturing D
E Производња и снабдијевање електричном енергијом, гасом и водом	1 055	702			Electricity, gas and water supply E
F Грађевинарство	716	480			Construction F
G Трговина на велико и трговина на мало, оправка моторних возила, мотоцикала и предмета за личну употребу и домаћинство	635	428			Wholesale and retail trade, repair of motor vehicles, motorcycles and personal and household goods G
H Хотели и ресторани	567	382			Hotels and restaurants H
I Саобраћај, складиштење и везе	1 000	666			Transport, storage and communication I
J Финансијско посредовање	1 800	1 191			Financial intermediation J
K Активности у вези с некретнинама, изнајмљивање и пословне активности	913	609			Real estate, renting and business activities K
L Државна управа и одбрана, обавезно социјално осигурање	1 338	886			Public administration and defense, compulsory social security L
M Образовање	721	485			Education M
N Здравствени и социјални рад	909	609			Health and social work N
O Остале комуналне, друштвене и личне услужне активности	761	512			Other community, social and personal service activities O

9.3. ИНДЕКСИ НОМИНАЛНИХ И РЕАЛНИХ НЕТО ПЛАТА

9.3.. INDEXES OF NOMINAL AND REAL NET WAGES

Подручја	Номинални Nominal		Реални Real		Sections
	XI 2007 Ø 2006	XI 2007 X 2007	XI 2007 Ø 2006	XI 2007 X 2007	
УКУПНО	116,5	101,0	108,9	99,1	TOTAL
A Пољопривреда, лов и шумарство	119,7	100,0	111,9	98,2	Agriculture, hunting and forestry A
B Рибарство	108,6	85,0	101,5	83,4	B Fishing
C Вађење руде и камена	108,8	92,8	101,7	91,0	C Mining and quarrying
D Прерађивачка индустрија	119,5	102,8	111,7	100,9	D Manufacturing
E Производња и снабдијевање електричном енергијом, гасом и водом	103,2	101,6	96,5	99,7	E Electricity, gas and water supply
F Грађевинарство	126,2	100,1	118,0	98,2	F Construction
G Трговина на велико и трговина на мало, оправка моторних возила, мотоцикала и предмета за личну употребу и домаћинство	118,8	102,1	111,0	100,2	G Wholesale and retail trade, repair of motor vehicles, motorcycles and personal and household goods
H Хотели и ресторани	111,6	99,3	104,3	97,4	H Hotels and restaurants
I Саобраћај, складиштење и везе	107,9	101,1	100,9	99,2	I Transport, storage and communication
J Финансијско посредовање	112,0	102,2	104,7	100,3	J Financial intermediation
K Активности у вези с некретностима, изнајмљивање и пословне активности	122,6	105,2	114,6	103,3	K Real estate, renting and business activities
L Државна управа и одбрана, обавезно социјално осигурање	118,0	99,6	110,3	97,7	L Public administration and defense, compulsory social security
M Образовање	113,1	98,1	105,7	96,3	M Education
N Здравствени и социјални рад	124,1	103,7	116,0	101,7	N Health and social work
O Остале комуналне, друштвене и личне услугне активности	116,7	102,7	109,1	100,8	O Other community, social and personal service activities



Графика 8. Просјечне нето плате запослених по мјесецима
Graph 8. The average net wages by month

Начелник Одјељења за израду публикационих база података и статистичких публикација
Head of Division for Creation of Publication Data Bases and Statistical Publications

Владан Сибиновић
Vladan Sibinović

Дизајн / Design

Никола Котроман
Nikola Kotroman

Редакциони одбор / Redactional Board

Јелена Ђокић, Милка Михолчић, Нада Јаковљевић, Биљана Ђукић, Богдана Радић
Jelena Đokić, Milka Miholjčić, Nada Jakovljević, Biljana Đukić, Bogdana Radić

Одговара / Person responsible

Славко Шобот, директор
Slavko Šobot, director general

Претплата и куповина издања Републичког завода за статистику врши се на
жиро рачун број: 562-099-00000556-87 Буџет Републике Српске, врста прихода 722 511, буџетски орган 09-22-001
Subscription and purchase of the publications of Republika Srpska Institute of Statistics are performed on
a giro-account: 562-099-00000556-87 Republika Srpska Budget, income type 722 511, budget body 09-22-001

Издаје и штампа: Републички завод за статистику,
Бања Лука, Вељка Млађеновића 12д, Тел. 051/450-275,
Преглед је објављен и на Интернету на адреси: <http://www.rzs.rs.ba>,
e-mail: stat@rzs.rs.ba
Тираж: 60 примјерака
Published by: Republika Srpska Institute of Statistics,
Banja Luka, Veljka Mladenovića 12d St., phone: 051/450-275,
Review is available on the Internet at: <http://www.rzs.rs.ba>,
e-mail: stat@rzs.rs.ba
Circulation: 60 copies