

РЕПУБЛИКА СРПСКА
РЕПУБЛИЧКИ ЗАВОД ЗА СТАТИСТИКУ
REPUBLIKA SRPSKA
INSTITUTE OF STATISTICS

МЈЕСЕЧНИ СТАТИСТИЧКИ ПРЕГЛЕД MONTHLY STATISTICAL REVIEW

август
2007
August

БАЊА ЛУКА, ОКТОБАР 2007.
BANJA LUKA, OCTOBER 2007

МЈЕСЕЧНИ СТАТИСТИЧКИ ПРЕГЛЕД / MONTHLY STATISTICAL REVIEW

Материјал припремили / Material prepared by

Индустрија и рударство / Industry and mining

Билјана Ђукић
biljana.djukic@rzs.rs.ba

Шумарство / Forestry

Синиша Ћеркета
sinisa.cerketa@rzs.rs.ba

Грађевинарство / Construction

Желимир Радишић
zellimir.radicic@rzs.rs.ba

Саобраћај, складиштење и комуникације / Transport, storage and communications

Јелена Гламочика
jelena.glamocika@rzs.rs.ba

Унутрашња трговина / Domestic trade

Радмила Лазендић
radmila.lazendic@rzs.rs.ba

Спољна трговина / External trade

Соња Шешић
sonja.sesic@rzs.rs.ba

Туризам / Tourism

Мирослав Илић
miroslav.ilic@rzs.rs.ba

Цијене / Prices

Жељка Драшковић
zeljka.draskovic@rzs.rs.ba

Статистика рада / Labour statistics

Владимир Копривица
vladimir.koprivica@rzs.rs.ba

УВОД	5	INTRODUCTION
СТАТИСТИЧКИ ЗНАЦИ	5	STATISTICAL SYMBOLS
ОСНОВНИ ПОДАЦИ О РЕПУБЛИЦИ СРПСКОЈ	6	BASIC DATA ON REPUBLIKA SRPSKA
1. ИНДУСТРИЈА И РУДАРСТВО	7	1. INDUSTRY AND MINING
1.1. Индекси индустријске производње	8	1.1. Indexes of industrial production
1.2. Индекси броја запослених у индустрији	10	1.2. Indexes of number of employees in industry
2. ШУМАРСТВО	11	2. FORESTRY
2.1. Производња, продаја и залихе шумских сортимената у државним шумама	11	2.1. Production, sale and stocks of forest assortments in state forests
3. ГРАЂЕВИНАРСТВО	13	3. CONSTRUCTION
3.1. Грађевинска активност	13	3.1. Construction activity
4. САОБРАЋАЈ, СКЛАДИШТЕЊЕ И КОМУНИКАЦИЈЕ	14	4. TRANSPORT, STORAGE AND COMMUNICATIONS
4.1. Друмски и градско - приградски саобраћај	14	4.1. Road and municipal transport
4.2. Жељезнички саобраћај	14	4.2. Railway transport
4.3. ПТТ саобраћај	15	4.3. Post and telecommunication services
5. УНУТРАШЊА ТРГОВИНА	16	5. DOMESTIC TRADE
5.1. Продаја пољопривредних производа на пијацама	16	5.1. Sale of agriculture products in markets
5.2. Индекси промета робе у трговини на мало по трговинским подразредима	19	5.2. Indexes of turnover in retail trade by subclasses of trading activities
6. СПОЉНА ТРГОВИНА	21	6. EXTERNAL TRADE
6.1. Увоз и извоз према секторима стандардне трговинске класификације	21	6.1. Export and import according to standard international trade classification
6.2. Увоз и извоз према класификацији дјелатности	22	6.2. Export and import according to classification of activities
6.3. Увоз и извоз према хармонизованом систему	23	6.3. Export and import according to harmonized system
7. ТУРИЗАМ	28	7. TOURISM
7.1. Број долазака у току мјесеца	29	7.1. Number of tourist arrivals during the month
7.2. Број долазака од почетка године до краја мјесеца	30	7.2. Number of tourist arrivals in period
7.3. Број ноћења у току мјесеца	31	7.3. Number of tourist nights during the month
7.4. Број ноћења од почетка године до краја мјесеца	32	7.4. Number of tourist nights in period
8. ЦИЈЕНЕ	34	8. PRICES
8.1. Индекси цијена на мало Ø2006=100	34	8.1. Retail prices indexes Ø2006=100
8.2. Индекси трошкова живота Ø2006=100	34	8.2. Living cost indexes Ø2006=100
8.3. Индекси цијена на мало роба и услуга	36	8.3. Retail prices indexes of goods and services
8.4. Корпа потребних производа - август 2007. године	37	8.4. Basket of necessary products - August 2007
9. СТАТИСТИКА РАДА	39	9. LABOUR STATISTICS
9.1. Просјечне плате запослених по подручјима	40	9.1. The average wages by section
9.2. Просјечне плате запослених за период	40	9.2. The average wages in period
9.3. Индекси номиналних и реалних нето плата	41	9.3. Indexes of nominal and real net wages

УВОД

Мјесечни статистички преглед је статистичка публикација Републичког завода за статистику која приказује службене статистичке податке, који се на мјесечном нивоу прикупљају према Статистичком програму.

Мјесечни подаци за текућу годину су претходни подаци тако да се могу појавити накнадне исправке.

Републички завод за статистику од 01. јануара 2001. године податке исказује према Класификацији дјелатности ("Службени гласник Републике Српске", број 4/97).

Класификација дјелатности је општи стандард упоредив са Међународном класификацијом дјелатности УН (ISIC - rev 3) и Класификацијом дјелатности ЕУ (NACE - rev 1).

Изражавамо захвалност свим сарадницима који су учествовали у изради ове публикације.

Републички завод за статистику ће бити захвалан на свим примједбама и сугестијама које би допринијеле побољшању публикације.

INTRODUCTION

Monthly Statistical Review is a statistical publication of Republika Srpska Institute of Statistics, presenting official statistical data, collected on the monthly level, according to the Statistical Programme.

The monthly data for current year are the previous data, so additional correction could be made.

From the beginning of 2001, data are published according to the Classification of Activities (Official Gazette of the Republika Srpska No. 4/97).

The Classification of Activities is a common standard, comparable with both the International Standard Industrial Classification of All Economic Activities (ISIC Rev.3) and the Statistical Classification of Economic Activities in the European Community (NACE Rev.1).

We are thankful to all of our staff, participating in creating this publication.

Republika Srpska Institute of Statistics will highly appreciate any remarks and suggestions that could improve the publication.

СТАТИСТИЧКИ ЗНАЦИ

- нема појаве
- ... не располаже се податком
- o податак је мањи од 0,5 од дате јединице мјере
- () непотпун, недовољно провјерен или процијењен податак
- * исправљен податак
- Ø просјек
- ¹⁾ знак за напомену

STATISTICAL SYMBOLS

- no appearance
- ... data not available
- o value is less than 0.5 of the unit of measure being given
- () incomplete, not enough adjusted or estimated data
- * corrected data
- Ø average
- ¹⁾ note sign

ОСНОВНИ ПОДАЦИ О РЕПУБЛИЦИ СРПСКОЈ

ПОВРШИНА (према Дејтонском споразуму)	25 053 km ²
СТАНОВНИШТВО	
процјена за 2001.	1 447 477
процјена за 2002.	1 455 446
процјена за 2003.	1 463 465
процјена за 2004.	1 471 529
БРОЈ СТАНОВНИКА НА 1 km ²	59
БРОЈ НАСЕЉА	2 735
БРУТО ДОМАЋИ ПРОИЗВОД 2001. - концепт SNA	2 992 662 хиљада КМ
БРУТО ДОМАЋИ ПРОИЗВОД 2002. - концепт SNA	3 417 542 хиљада КМ
БРУТО ДОМАЋИ ПРОИЗВОД 2003. - концепт SNA	3 717 022 хиљада КМ
БРУТО ДОМАЋИ ПРОИЗВОД 2004. - концепт SNA ¹⁾	4 225 687 хиљада КМ

1) Претходни податак

BASIC DATA ON REPUBLIKA SRPSKA

AREA (according to the Dayton peace agreement)	25 053 km ²
POPULATION	
estimation for 2001	1 447 477
estimation for 2002	1 455 446
estimation for 2003	1 463 465
estimation for 2004	1 471 529
POPULATION PER 1 km ²	59
NUMBER OF SETTLEMENTS	2 735
GROSS DOMESTIC PRODUCT 2001 (SNA CONCEPT)	2 992 662 thousand KM
GROSS DOMESTIC PRODUCT 2002 (SNA CONCEPT)	3 417 542 thousand KM
GROSS DOMESTIC PRODUCT 2003 (SNA CONCEPT)	3 717 022 thousand KM
GROSS DOMESTIC PRODUCT 2004 (SNA CONCEPT) ¹⁾	4 225 687 thousand KM

1) First results

1. ИНДУСТРИЈА И РУДАРСТВО**1. INDUSTRY AND MINING**

Подаци о индустријској производњи добијени су на основу мјесечног извјештаја индустрије (ИНД-1). Извјештај ИНД-1 подносе предузећа која су према Класификацији дјелатности разврстана у подручја: вађење руда и камена, прерађивачка индустрија и производња и снабдијевање електричном енергијом, гасом и водом. Подаци обухватају и резултат активности јединица које се баве индустријском производњом, а налазе се у саставу неиндустријских предузећа.

Индекси индустријске производње формирани су на бази хомогене производње. Производи су груписани у одговарајуће области полазећи од шифре производа без обзира на претежну дјелатност предузећа у коме су произведени.

Мјесечни индекси изражавају стварно постигнуту готову производњу одређеног мјесеца из које нису елиминисане сезонске и мјесечне варијације проузроковане различитим бројем радних дана.

Data on industrial production were provided by the Monthly report of industry (IND-1). The report IND-1 is presented by enterprises which are, according to The Classification of activities classified in these sections: Mining and quarrying, Manufacturing and Electricity, gas and water supply. The result of activities of all units working with industry production, and are the part of non-industrial enterprises, is also covered by these data.

The indexes of industrial production are based on the basis of the homogenous production. Products are grouped into suitable divisions by the product code, irrespective of the principal activity of enterprise where they were produced.

Monthly indexes present the real achieved production in a certain month where seasonal and monthly variations, caused by different number of working days, were not eliminated.

Индустријске области - шифре и називи**Divisions - codes and names**

Вађење каменог и мрког угља, лигнита и тресета	10	Mining of coal and lignite, extraction of peat
Вађење руда метала	13	Mining of metal ores
Вађење осталих руда и камена	14	Other mining and quarrying
Производња прехранбених производа и пића	15	Manufacture of food products and beverages
Производња дуванских производа	16	Manufacture of tobacco products
Производња текстилних предива и тканина	17	Manufacture of textiles
Производња одјевних предмета, дорада и бојење крзна	18	Manufacture of wearing apparel, dressing and dyeing of fur
Производња коже и предмета од коже и обуће	19	Tanning & dressing of leather
Прерада и производи од дрвета и плуте	20	Manufacture of wood
Производња целулозе, папира и производа од папира	21	Manufacture of pulp, paper and paper products
Издавачка дјел., штампање и репродукција снимљених медија	22	Publishing, printing and reproduction of recorded media
Производња кокса и деривата нафте	23	Manufacture of coke and refined petroleum products
Производња хемикалија и хемијских производа	24	Manufacture of chemicals and chemical products
Производња производа од гуме и пластике	25	Manufacture of rubber and plastic products
Производња производа од осталих минерала	26	Manufacture of other non-metallic mineral products
Производња основних метала	27	Manufacture of basic metals
Производња металних производа, осим машина	28	Mfr. of fabricated metal products, except machinery and equipment
Производња осталих машина и уређаја	29	Manufacture of machinery and equipment n.e.c.
Производња канцеларијских и рачунарских машина	30	Manufacture of office machinery and computers
Производња других електричних машина и апарата	31	Manufacture of electrical machinery and apparatus n.e.c.
Производња радио, ТВ и комуникационе опреме	32	Mfr. of radio, television, and commun.equipment and apparatus
Производња медицинских, прецизних и оптичких инст.	33	Manufacture of medical, precision and optical instruments
Производња моторних возила и приколица	34	Manufacture of motor vehicles and trailers
Производња осталих саобраћајних средстава	35	Manufacture of other transport equipment
Производња намјештаја и сличних производа	36	Manufacture of furniture, manufacturing n.e.c.
Рециклажа	37	Recycling
Произ. и снабд. ел. енергијом, гасом, паром и топлим водом	40	Electricity, gas, steam and hot water supply

1.1. ИНДЕКСИ ИНДУСТРИЈСКЕ ПРОИЗВОДЊЕ Ø2006=100

1.1. INDEXES OF INDUSTRIAL PRODUCTION Ø2006=100

	VIII 2007 Ø2006	I-VIII 2007 Ø2006	VIII 2007 VII 2007	VIII 2007 VIII 2006	I-VIII 2007 I-VIII 2006	
ИНДУСТРИЈА УКУПНО	107,1	96,6	105,1	102,6	100,4	INDUSTRY TOTAL
C ВАЂЕЊЕ РУДА И КАМЕНА	127,6	99,6	108,7	99,2	102,3	MINING & QUARRYING C
10 Вађење каменог и мрког угља, лигнита и тресета	96,2	73,2	130,7	86,6	92,1	Mining of coal & lignite, extraction of peat 10
13 Вађење руда метала	128,4	98,1	99,8	106,8	91,9	Mining of metal ores 13
14 Вађење осталих руда и камена	142,4	117,7	128,7	88,8	143,8	Other mining & quarrying 14
D ПРЕРАЂИВАЧКА ИНДУСТРИЈА	113,2	100,5	101,7	106,7	106,5	MANUFACTURING D
15 Произ. прехран. произ. и пића	121,5	98,8	104,9	107,9	102,0	Mfr. of food prod.& beverages 15
16 Произ. дуванских производа	54,6	74,5	66,0	52,2	83,6	Mfr. of tobacco products 16
17 Произ. текст. предива и тканина	197,9	177,1	113,5	163,7	205,4	Mfr. of textiles 17
18 Произ. одјевних предмета, дорада и бојење крзна	134,1	122,9	93,5	119,6	122,1	Mfr. of wearing apparel, dressing & dyeing of fur 18
19 Произ. коже и предмета од коже и обуће	63,8	80,5	66,9	119,4	76,1	Leather tanning and dressing: luggage, saddlery handbags, shoes etc manufacture 19
20 Прерада и производи од дрвета и плуте	98,3	89,0	101,7	84,3	98,1	Mfr. of wood & wood, cork, straw and plaiting mat. products 20
21 Произ. целулозе, папира и производа од папира	126,1	113,6	106,3	139,8	117,1	Mfr. of pulp, paper & paper products 21
22 Издавачка дјел., штампање и репродукција сним. медија	107,1	94,2	109,8	92,6	102,5	Publishing, printing & reproduction of recorded media 22
23 Произ. кокса и деривата нафте	105,3	107,0	80,8	84,9	116,3	Mfr. of coke, refined petroleum products & nuclear fuel 23
24 Произ. хемикалија и хемијских производа	103,0	84,6	127,1	111,2	94,3	Mfr. of chemicals & chemical products 24
25 Произ. производа од гуме и пластике	90,8	74,2	105,4	78,1	79,4	Mfr. of rubber & plastic products 25
26 Произ. производа од осталих минерала	156,8	103,9	101,3	124,7	132,4	Mfr. of other non-metallic mineral products 26
27 Произ. основних метала	84,4	83,6	93,7	92,2	82,0	Mfr. of basic metals 27
28 Произ. металних производа, осим машина	90,2	105,6	93,4	88,6	116,1	Mfr. of fabricated metal prod., except machinery & equipment 28
29 Произ. осталих машина и уређаја	112,4	120,6	125,5	191,3	123,3	Mfr. of machinery & equipment n.e.c. 29
30 Произ. канцеларијских и рачунарских машина	85,2	140,3	126,3	127,4	173,4	Mfr. of office machinery & computers 30
31 Произ. других електричних машина и апарата	69,7	84,1	80,1	69,0	92,9	Mfr. of electrical machinery & apparatus n.e.c. 31
32 Произ. радио, ТВ и комуникационе опреме	22,5	19,7	33,3	66,7	68,2	Mfr. of radio, television & commun. equipment & apparatus 32
33 Произ. медицинских, прецизних и оптичких инструмената	99,9	99,0	89,8	55,3	110,1	Mfr. of medical, precision & optical instr., watches & clocks 33
34 Произ. моторних возила и приколица	124,6	117,1	115,7	150,1	126,8	Mfr. of motor vehicles, trailers & semi-trailers 34
35 Произ. осталих саоб. средстава	141,9	122,1	98,7	129,8	122,4	Mfr. of other transport equip. 35
36 Произ. намјештаја и сличних производа	223,5	143,6	138,9	201,7	157,9	Mfr. of furniture, manufact n.e.c. 36
37 Рециклажа	98,8	163,6	57,7	115,6	164,7	Recycling 37
E ПРОИЗ. И СНАБД. ЕЛ.ЕН., ГАСОМ, И ВОДОМ	88,4	86,6	116,3	92,2	86,0	ELECTRICITY, GAS & WATER SUPPLY E
40 Произ. и снабд. ел. енергијом, гасом, паром и топлом водом	88,4	86,6	116,3	92,2	86,0	Electricity, gas & hot water supply 40

Индустријска производња остварена у августу 2007. године у односу на просјечну мјесечну производњу у 2006. години већа је за 7,1%, у односу на претходни мјесец текуће године већа је за 5,1% и у односу на исти мјесец прошле године за 2,6%.

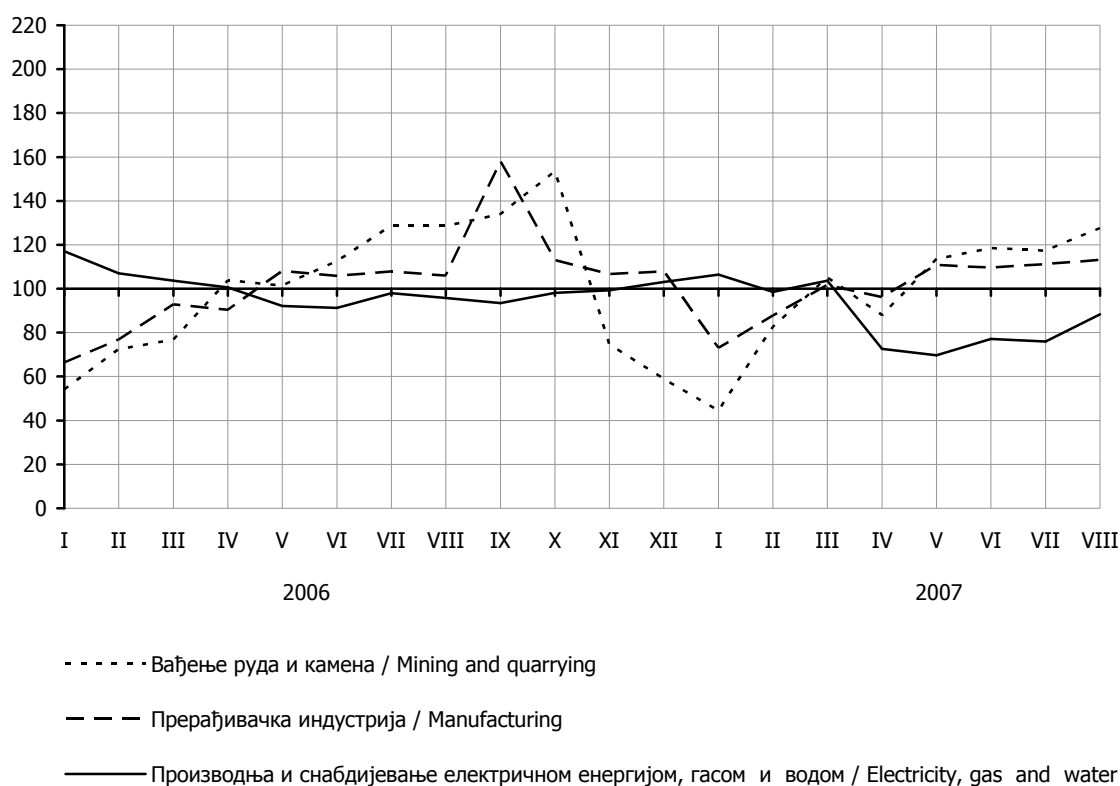
Индустријска производња остварена у периоду јануар – август 2007. године у поређењу са истим периодом прошле године већа је за 0,4%.

Посматрано по економској намени индустријских производа у периоду јануар – август 2007. године у односу на исти период прошле године остварен је раст производње трајних производа за 57,9%, нетрајних производа за широку потрошњу за 5,6%, капиталних производа за 3,4%, интермедијарних производа за 2,9%, док је производња енергије мања за 12,1%.

Industrial production realized in August 2007 compared to the average monthly production in 2006 was higher for 7.1%, compared to July 2007 was higher for 5.1% and compared to the same month 2006 for 2.6%.

Industrial production realized in the period of January – August 2007 compared to the same period last year was higher for 0.4%.

Considering the economic purpose of industrial products in the period January – August 2007, compared to the same period of the previous year, production of durable consumer goods was higher for 57.9%, non - durable consumer goods for 5.6%, capital goods for 3.4%, intermediate goods for 2.9%, while production of energy was lower for 12.1%.



Графика 1. Индекси индустријске производње по подручјима Ø2006=100
Graph 1. Indexes of industrial production by sections Ø2006=100

1.2. ИНДЕКСИ БРОЈА ЗАПОСЛЕНИХ У ИНДУСТРИЈИ Ø2006=100

1.2. INDEXES OF NUMBER OF EMPLOYEES IN INDUSTRY Ø2006=100

	VIII 2007 Ø2006	I-VIII 2007 Ø2006	VIII 2007 VII 2007	VIII 2007 VIII 2006	I-VIII 2007 I-VIII 2006	
ИНДУСТРИЈА УКУПНО	106,6	103,9	99,9	106,2	103,9	INDUSTRY TOTAL
C ВАЂЕЊЕ РУДА И КАМЕНА	106,0	104,3	100,2	104,2	105,2	MINING & QUARRYING C
10 Вађење каменог и мрког угља, лигнита и тресета	109,8	108,2	100,3	108,5	109,7	Mining of coal & lignite, extraction of peat 10
13 Вађење руда метала	99,2	98,0	100,2	96,6	97,7	Mining of metal ores 13
14 Вађење осталих руда и камена	107,7	105,3	100,3	106,5	106,9	Other mining & quarrying 14
D ПРЕРАЂИВАЧКА ИНДУСТРИЈА	105,9	103,2	99,8	105,4	103,0	MANUFACTURING D
15 Произ. прехран. произ. и пића	97,8	98,1	98,6	97,7	98,4	Mfr. of food prod.& beverages 15
16 Произ. дуванских производа	103,4	98,5	100,0	103,2	98,1	Mfr. of tobacco products 16
17 Произ. текст. предива и тканина	94,9	92,1	102,6	96,4	92,1	Mfr. of textiles 17
18 Произ. одјевних предмета, дорада и бојење крзна	98,8	98,7	98,7	101,7	97,6	Mfr. of wearing apparel, dressing & dyeing of fur 18
19 Произ. коже и предмета од коже и обуће	137,3	127,1	100,5	134,3	128,9	Leather tanning and dressing: luggage, saddlery handbags, shoes etc manufacture 19
20 Прерада и производи од дрвета и плуте	124,2	114,1	99,9	120,1	116,5	Mfr. of wood & wood, cork, straw and plaiting mat. products 20
21 Произ. целулозе, папира и производа од папира	104,7	95,9	99,0	97,3	89,1	Mfr. of pulp, paper & paper products 21
22 Издавачка дјел., штампање и репродукција сним. медија	114,2	113,8	99,9	118,6	118,9	Publishing, printing & reproduction of recorded media 22
23 Произ. кокса и деривата нафте	99,1	97,7	99,8	101,0	96,8	Mfr. of coke, refined petroleum products & nuclear fuel 23
24 Произ. хемикалија и хемијских производа	103,7	103,9	99,9	103,3	101,7	Mfr. of chemicals & chemical products 24
25 Произ. производа од гуме и пластике	98,1	97,7	100,2	99,2	97,1	Mfr. of rubber & plastic products 25
26 Произ. производа од осталих минерала	106,7	103,5	100,7	103,3	102,9	Mfr. of other non-metallic mineral products 26
27 Произ. основних метала	101,5	100,4	99,7	99,1	99,3	Mfr. of basic metals 27
28 Произ. металних производа, осим машина	96,8	95,6	99,6	96,5	95,1	Mfr. of fabricated metal prod., except machinery & equipment 28
29 Произ. осталих машина и уређаја	97,0	97,0	100,5	99,4	95,7	Mfr. of machinery & equipment n.e.c. 29
30 Произ. канцеларијских и рачунарских машина	131,9	123,8	101,6	131,3	125,1	Mfr. of office machinery & computers 30
31 Произ. других електричних машина и апарата	102,9	101,5	102,2	106,0	99,9	Mfr. of electrical machinery & apparatus n.e.c. 31
32 Произ. радио, ТВ и комуникационе опреме	132,0	122,3	101,9	129,8	123,2	Mfr. of radio, television & commun. equipment & apparatus 32
33 Произ. медицинских, прецизних и оптичких инструмената	88,7	91,9	97,0	88,4	91,2	Mfr. of medical, precision & optical instr., watches & clocks 33
34 Произ. моторних возила и приколица	93,8	95,0	100,0	94,3	93,6	Mfr. of motor vehicles, trailers & semi-trailers 34
35 Произ. осталих саоб. средстава	104,6	104,5	100,4	101,9	107,4	Mfr. of other transport equip. 35
36 Произ. намјештаја и сличних производа	106,2	104,8	99,5	104,9	102,8	Mfr. of furniture, manufact n.e.c. 36
37 Рециклажа	101,9	103,0	98,3	102,9	103,8	Recycling 37
E ПРОИЗ. И СНАБД. ЕЛ.ЕН., ГАСОМ, И ВОДОМ	112,8	109,3	100,2	114,0	110,2	ELECTRICITY, GAS & WATER SUPPLY E
40 Произ. и снабд. ел. енергијом, гасом, паром и топлом водом	112,8	109,3	100,2	114,0	110,2	Electricity, gas & hot water supply 40

2. ШУМАРСТВО

2. FORESTRY

Подаци о производњи, продаји и залихама шумских сортимената добијени су на основу Мјесечног извјештаја о производњи шумских сортимената (ШУМ-22). Овим извјештајем су обухваћена сва предузећа из области шумарства која се баве сталном производњом шумских сортимената из шума у државној својини, без обзира да ли им је производња шумских сортимената претежна дјелатност. Од 2002. године подаци о производњи шумских сортимената прикупљају се према Номенклатури производа и услуга шумарства, а која је припремљена на основу Листе карактеристичних дјелатности шумарства коју је израдио Еуростат - Статистичка канцеларија Европске Комисије и објавио као саставни дио Приручника за економске рачуне пољопривреде и шумарства, крајем 1997. године.

Data on production, sale and stocks of forest assortments are based on the Monthly report on production of the forest assortments (ŠUM-22). This report is submitted by all enterprises from the forestry sector producing forest assortments in state forests permanently, regardless if the production of forest assortments is their main activity. The production of forest assortments from the beginning of 2002 has been collected according to the Nomenclature of forestry products and services, which is in accordance with the List of characteristic activities of the forestry industry, prepared by Eurostat - Statistical Office of the European Communities, published as an integral part of the Manual on Economic Accounts Agriculture and Forestry, at the end of 1997.

2.1. ПРОИЗВОДЊА, ПРОДАЈА И ЗАЛИХЕ ШУМСКИХ СОРТИМЕНАТА У ДРЖАВНИМ ШУМАМА у m³2.1. PRODUCTION, SALE AND STOCKS OF FOREST ASSORTMENTS IN STATE FORESTS in m³

	Производња Production				Продаја Sale				Залихе VIII Stocks VII	
	VIII		I – VIII		VIII		I – VIII			
	2006	2007	2007	2007	2006	2007	2006	2007	2007	
УКУПНО	197 075	196 304	1 157 514	1 218 257	210 511	210 546	1 133 353	1 210 615	164 451	TOTAL
ЧЕТИНАРИ	82 458	81 830	483 431	532 870	83 808	82 239	460 622	524 591	56 918	CONIFERS
Трупци четинара	65 339	63 210	397 137	425 505	67 874	62 721	377 075	414 987	39 688	Logs, coniferous
Рудничко дрво четинара	4 319	3 640	27 810	26 861	3 462	3 648	25 966	25 374	5 111	Pitprops, coniferous
Остало дуго дрво четинара ¹⁾	1 026	502	4 586	4 245	1 181	668	4 585	4 123	803	Other long coniferous wood ¹⁾
Просторно дрво четинара ²⁾	11 264	13 864	51 851	73 440	10 781	14 588	50 947	77 288	11 316	Cord coniferous wood ²⁾
Огрјевно дрво четинара	510	614	2 047	2 819	510	614	2 049	2 819	-	Coniferous firewood
Остало грубо обрађено дрво четинара ⁴⁾	-	-	-	-	-	-	-	-	-	Other roughly worked coniferous wood ⁴⁾
ЛИШЋАРИ	114 617	114 474	674 083	685 387	126 703	128 307	672 731	686 024	107 533	BROADLEAF
Трупци лишћара	35 316	39 696	260 612	266 060	36 465	37 238	267 287	277 568	18 204	Logs, broadleaf
Рудничко дрво лишћара	318	260	2 351	2 243	237	317	2 265	2 145	206	Pitprops, broadleaf
Остало дуго дрво лишћара ¹⁾	1 209	2 012	6 397	9 853	1 318	1 435	7 587	9 386	701	Other long broadleaf wood ¹⁾
Просторно дрво лишћара ²⁾	3 963	6 428	22 293	39 254	4 237	7 215	20 907	42 006	3 619	Cord broadleaf wood ²⁾
Огрјевно дрво лишћара ³⁾	73 804	66 046	382 337	367 810	84 439	82 070	374 592	354 752	84 803	Broadleaf firewood ³⁾
Остало грубо обрађено дрво лишћара ⁴⁾	7	32	93	167	7	32	93	167	-	Other roughly worked broadleaf wood ⁴⁾

¹⁾ Обухвата дрво погодно за мех. прераду, стубове за ЕЛ и ТТ и остало обло дрво.

²⁾ Обухвата дрво за дрвене плоче, целулозно и танинско дрво погодно за хемијску прераду (обло и цијепано дрво).

³⁾ Укључује и дрво за дрвени угаљ.

⁴⁾ Укључује ситно техничко дрво, цијепане дрвене мотке и коље.

¹⁾ Including wood suitable for mechanical treatment, posts for electrical wires and TT, and other roundness wood.

²⁾ Including wood for wooden plate, pulpwood and tannin wood suitable for chemical processing (roundness and chopped wood).

³⁾ Including wood for wooden coal.

⁴⁾ Including thin technical wood, split poles, and pickets.

Производња шумских сортимената у августу 2007. године у односу на август 2006. године је мања за 0,4%.

Production of forest assortments in August 2007 compared to August 2006 was lower for 0.4%.

Продаја шумских сортимената у августу 2007. године у односу на август 2006. године је већа за 0,02 %.

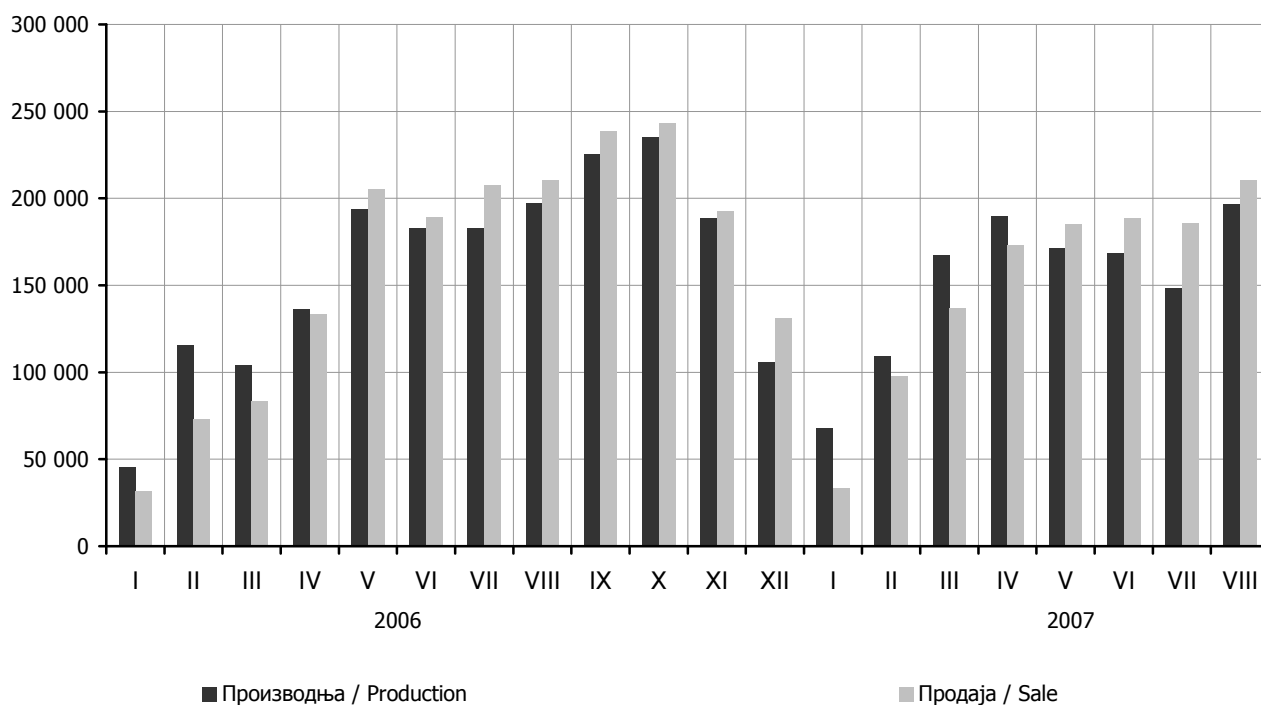
Sale of forest assortments in August 2007 compared to August 2006 was higher for 0.02%.

Производња шумских сортимената у периоду јануар – август 2007. у односу на исти период 2006. године је већа за 5,2%.

Production of forest assortments in period January - August 2007 compared to the same period of the previous year was higher for 5.2%.

Продаја шумских сортимената у периоду јануар – август 2007. у односу на исти период 2006. године је већа за 6,8%.

Sale of forest assortments in period January - August 2007 compared to the same period of the previous year was higher for 6.8%.



Графика 2. Производња и продаја шумских сортимената по мјесецима у м³
Graph 2. Production and sale of forest assortments by month in m³

3. ГРАЂЕВИНАРСТВО**3. CONSTRUCTION**

Подаци о грађевинској активности прикупљају се путем Мјесечног извјештаја грађевинарства (ГРАБ-21) од свих грађевинских предузећа и радних јединица које се баве грађевинском дјелатношћу, а налазе се у саставу неграђевинских предузећа.

Вриједност извршених радова изражена је у текућим цијенама и представља обрачунату вриједност извршених радова, а не вриједност наплаћених радова.

Извршени ефективни часови обухватају остварене часове у редовном и прековременом раду (без административних и инжењерско-техничких), без обзира да ли су плаћени по часу, норми или акорду.

Број радника на грађевинским радовима је стање последњег дана у извјештајном мјесецу, без обзира да ли се радници налазе на боловању, чекању, годишњем одмору и сл. Не укључују се радници ангажовани на административним и инжењерско-техничким пословима.

Data on construction activity are collected by the Monthly report of construction (GRAB-21), from all construction enterprises and work units, which are in composition of non-construction enterprises.

Value of performed work is shown in current prices and presents accounted value of performed works, not the value of works for which payment was collected.

Performed effective hours include realized hours in regular and overtime work (no administrative and engineer-technical), regardless of whether they are paid by hour, norm or chord.

Number of workers in construction works is the situation on the last day at the reporting month, regardless whether they are on sick leave, waiting list, yearly vacation, etc. It does not include workers engaged on administrative and engineer-technical works.

3.1. ГРАЂЕВИНСКА АКТИВНОСТ**3.1. CONSTRUCTION ACTIVITY**

	2006		2007		Индекси / Indexes			
	VIII	I – VIII	VIII	I – VIII	VIII 2007 VII 2007	VIII 2007 VIII 2006	I–VIII 2007 I–VIII 2006	
Вриједност извршених радова (у хиљ. КМ)	38 973	196 968	38 495	274 970	82,7	98,8	139,6	Value of works performed (in thous. KM)
Број радника на грађевинским радовима	5 002	4 137	5 119	4 581	98,1	102,3	110,7	Number of workers on construction works
Извршени ефективни часови на грађевинским радовима	975 262	5 882 571	973 586	6 496 317	100,7	99,8	110,4	Worked effective hours on construction works

Вриједност извршених грађевинских радова у периоду јануар-август 2007. године већа је за 39,6% у односу на исти период прошле године.

Вриједност извршених радова у августу 2007. године у односу на август 2006. године мања је за 1,2%.

На грађевинским радовима 31. августа 2007. године било је ангажовано 5 119 радника што је за 2,3% више него крајем августа 2006. године.

Извршени ефективни часови на грађевинским радовима у августу 2007. године у односу на август 2006. године мањи су за 0,2%.

The value of performed works done in the period January-August 2007, compared to the previous period, was higher for 39.6%.

The value of performed works done in August 2007, compared to August 2006, was lower for 1.2%.

On August 31st, 2007, at construction works, 5 119 workers were engaged, what was for 2.3% higher, compared to the end of August 2006.

The performed effective hours done at the construction works in August 2007, compared to August 2006, were lower for 0.2%.

4. САОБРАЋАЈ, СКЛАДИШТЕЊЕ И КОМУНИКАЦИЈЕ

Подаци о друмском саобраћају прикупљају се Мјесечним извјештајем друског саобраћаја (СА/М-11) од предузећа која се баве превозом путника и робе у унутрашњем и међународном превозу.

Није обухваћен превоз путника и робе који предузећа својим превозним средствима обављају за сопствене потребе.

Подаци о превезеним путницима и роби у жељезничком саобраћају добијени су на основу Мјесечног извјештаја жељезничког саобраћаја СЖ/М-11 који доставља "Жељезнице Републике Српске".

Подаци о поштанском и телекомуникационом саобраћају добијени су на основу мјесечних извјештаја ПТТ/М-11 и ПТТ/М-11а које достављају "Телекомуникације Републике Српске" и "Предузеће за поштански саобраћај Републике Српске".

4. TRANSPORT, STORAGE AND COMMUNICATIONS

The road transport data are collected by the Monthly report on road transport (SA/M-11), including transport companies performing transport of passengers and goods in domestic and international transport.

Transport of passengers and goods in enterprises for their own purpose is not included in transport activities.

Data on transported passengers and goods in the railway transport are compiled on the basis of the Monthly report SŽ/M-11 submitted by the enterprise "Željeznice Republike Srpske", A.D.

Data on post and telecommunication services are produced on the basis of the Monthly reports PTT/M-11 and PTT/M-11a submitted by the enterprises "Telekomunikacije Republike Srpske", A.D. and "Preduzeće za poštanski saobraćaj Republike Srpske", A.D.

4.1. ДРУМСКИ И ГРАДСКО – ПРИГРАДСКИ САОБРАЋАЈ**4.1. ROAD AND MUNICIPAL TRANSPORT**

	Индекси / Indexes		
	<u>VIII 2007</u> VIII 2006	<u>I–VIII 2007</u> I–VIII 2006	
ТЕРЕТНИ САОБРАЋАЈ			GOODS TRANSPORT
Пређени km возила	112,1	123,1	Freight transport means- kilometers covered
Превезено тона робе	112,2	142,7	Tons of goods transported
Тонски километри	103,4	130,5	Tons kilometers
ПУТНИЧКИ САОБРАЋАЈ			PASSENGER TRANSPORT
Пређени km возила	103,2	103,9	Bus-kilometers covered
Превезени путници	146,8	117,3	Passengers transported
Путнички километри	88,3	92,4	Realized passenger-kilometers
ГРАДСКО - ПРИГРАДСКИ САОБРАЋАЈ			MUNICIPAL TRANSPORT
Пређени km аутобуса	104,7	103,6	Bus-kilometers covered
Превезени путници	104,4	106,8	Passenger transported

4.2. ЖЕЉЕЗНИЧКИ САОБРАЋАЈ**4.2. RAILWAY TRANSPORT**

	VIII у хиљ. / in thous.		Индекс / Index	I–VIII у хиљ. / in thous.		Индекс / Index	
	2006	2007	VIII 2007 VIII 2006	2006	2007	I–VIII 2007 I–VIII 2006	
ТЕРЕТНИ САОБРАЋАЈ							GOODS TRANSPORT
Превезено тона робе	526	490	93,2	3 515	3 560	101,3	Tons of goods transported
Тонски километри	35 672	36 400	102,0	286 885	274 070	95,5	Tons kilometers
ПУТНИЧКИ САОБРАЋАЈ							PASSENGER TRANSPORT
Превезени путници	54	57	105,6	471	456	96,8	Passenger transported
Путнички километри	2 910	3 170	108,9	22 230	22 476	101,1	Realized passenger-kilometers

4.3. ПТТ САОБРАЋАЈ

4.3. POST AND TELECOMMUNICATION SERVICES

	VIII		Индекс / Index	I–VIII		Индекс / Index	
	2006	2007	VIII 2007 VIII 2006	2006	2007	I–VIII 2007 I–VIII 2006	
Писмоносне пошिल्ке, хиљ. ком.	1 597	1 666	104,3	11 858	12 126	102,3	Letter mails, in thous. p/st
Пакетне пошिल्ке, ком.	6 816	5 498	80,7	95 477	57 171	59,9	Parcel mails, p/st
Телеграми							Telegrams
Број	3 093	2 834	91,6	35 605	25 587	71,9	Number
Импулси ¹⁾							Impulses ¹⁾
Телефонски разговори							Phone calls
Импулси, у хиљ. ²⁾							Impulses, in thous. ²⁾

¹⁾ Од 01.05.2005. године "Телекомуникације Републике Српске" нису у могућности да прикажу телеграме у импулсима.

²⁾ Од 01.11.2005. године "Телекомуникације Републике Српске" телефонске разговоре у унутрашњем промету обрачунавају у секундама (дигиталне централе) и импулсима (аналогне централе).

¹⁾ From May 1st, 2005, "Telekomunikacije Republike Srpske" are not in the possibility to present telegrams in impulses.

²⁾ From November 1st, 2005, "Telekomunikacije Republike Srpske" phone calls in inward traffic calculate in seconds (digital centrals) and impulses (analogue centrals).

У друмском теретном саобраћају, у периоду јануар - август 2007. године у односу на исти период претходне године, пређени пут возила већи је за 23,1%, обим превезене робе за 42,7%, а тонски километри већи су за 30,5%.

У путничком саобраћају, у периоду јануар - август 2007. године у односу на исти период претходне године, пређени пут возила већи је за 3,9%, број превезених путника за 17,3%, док су путнички километри мањи за 7,6%.

У градско - приградском саобраћају, у периоду јануар - август 2007. године у односу на исти период претходне године, укупни пређени пут аутобуса већи је за 3,6%, а број превезених путника за 6,8%.

У периоду јануар - август 2007. године, у односу на исти период претходне године, обим превезене робе железницом већи је за 1,3%, а остварени тонски километри су мањи за 4,5%.

У периоду јануар - август 2007. године, у односу на исти период претходне године, превоз путника у железничком саобраћају мањи је за 3,2%, а остварени путнички километри су већи за 1,1%.

У периоду јануар - август 2007. године, у односу на исти период прошле године, број писмоносних пошिल्ки већи је за 2,3% а број пакетских пошिल्ки мањи је за 40,1%. Број телеграма мањи је за 28,1%.

The work of freight road vehicles in the period January - August 2007, compared to the same period last year, measured by driven kilometers was higher for 23.1%, amount of transported goods for 42.7% and tone-kilometers were higher for 30.5%.

Within the road passenger transport activities in the period January - August 2007, in comparison with the same period last year, performed kilometers were higher for 3.9%, the number of transported passengers for 17.3%, while performed passenger kilometers were lower for 7.6%.

In the municipal transport, in the period January - August 2007, compared to the same period last year driven bus-kilometers were higher for 3.6%, and the number of transported passengers for 6.8%.

In the railway transport, amount of transported goods in the period January - August 2007, compared to the same period last year was higher for 1.3%, and performed ton-kilometers were lower for 4.5%.

In the period January - August 2006, compared to the same period last year transported passengers in the rail transport were lower for 3.2%, and the driven passengers kilometers were higher for 1.1%.

In the period of January - August 2007, a volume of post and telecommunication services, compared to the same period last year, were higher 2.3% for letters, while the number of parcels was lower for 40.1%. The number of telegrams was lower for 28.1%.

5. УНУТРАШЊА ТРГОВИНА

5. DOMESTIC TRADE

Подаци који се објављују у овом прегледу добијени су на основу Мјесечног извјештаја промета производа на пијацама (ТРГ-13). Овим извјештајем обухвата се продаја коју врше индивидуални произвођачи на пијацама.

The data published in this overview are obtained on the basis of the Monthly report on turnover products at the markets (TRG-13). The sale done by individual agricultural producers at the markets is covered by this report.

5.1. ПРОДАЈА ПОЉОПРИВРЕДНИХ ПРОИЗВОДА НА ПИЈАЦАМА

5.1. SALE OF AGRICULTURE PRODUCTS IN MARKETS

	VIII			Индекси Indexes		
	коли- чина у kg quantity In kg	врије- дност у KM value in KM	просје- чна цијена за kg average price per kg	VIII 2007 VIII 2006		
				коли- чина Quantity	врије- дност value	
УКУПНО	2 413 365				107,8	TOTAL
ЖИТА И ПРОИЗВОДИ ОД ЖИТА	93 694				202,2	CEREALS AND PRODUCTS OF CEREALS
Пшеница и раж	10 836	5 895	0,54	189,4	277,1	Wheat and rye
Јечам	4 000	2 400	0,60	120,5	240,0	Barley
Овас	3 700	2 220	0,60	204,4	373,1	Oats
Кукуруз у зрну	53 250	32 584	0,61	87,7	198,6	Maize, grains
Пиринач	157	183	1,16	112,1	103,9	Rice
Остала жита	-	-	-	-	-	Other cereals
Пшенично брашно	15 421	21 647	1,40	211,7	238,7	Flour, wheat
Кукурузно брашно	20 071	28 566	1,42	167,9	181,2	Flour, maize
Остале врсте брашна	1 000	200	0,20	16,7	16,7	Other kind of flours
ГОМОЉАСТО, КОРЈЕНАСТО И ЛУКОВИЧАСТО БИЉЕ	228 074				171,5	BULBOUS AND ROOT CROPS
Кромпир	137 620	102 857	0,75	127,4	142,9	Potatoes
Црни лук	71 420	77 972	1,09	233,7	258,2	Onions
Бијели лук	11 570	47 245	4,08	145,8	153,4	Garlic
ЛЕГУМИНОЗНО ПЛОДОВИТО БИЉЕ	85 943				120,5	LEGUMINOUS CROPS
Пасуљ	22 266	85 943	3,86	103,9	120,5	Beans
ПОВРЋЕ	742 936				86,2	VEGETABLES
Паприка свјежа	111 420	118 708	1,07	129,1	150,1	Pappers
Парадајз	130 335	127 763	0,98	115,8	103,6	Tomato
Краставци	100 914	88 654	0,88	140,0	149,9	Cucumbers
Купус	81 512	73 299	0,90	110,5	196,9	Cabbage
Мрква	28 433	43 387	1,53	127,6	155,7	Carrot
Цвекла	13 919	20 321	1,46	151,3	172,4	Red beet
Спанаћ	2 650	3 205	1,21	163,6	140,3	Spinach
Зелена салата	2 610	6 065	2,32	223,1	234,2	Lettuce
Остало свјеже поврће	214 673	261 534	1,22	23,1	50,4	Other fresh vegetables
ВОЋЕ	452 484				119,2	FRUITS
Свјеже шљиве	74 910	76 067	1,02	135,1	134,4	Plums, fresh
Јабуре	62 640	86 473	1,38	149,8	141,1	Apples
Крушке	54 790	88 673	1,62	187,8	179,4	Pears
Трешње и вишње	2 000	2 040	1,02	-	-	Cherries and sour cherries
Кајсије и брескве	44 050	86 928	1,97	74,7	82,9	Apricots and peach
Ораси у љусци	1 070	3 845	3,59	75,5	74,4	Walnuts in shell
Ораси без љуске	5 758	67 214	11,67	100,3	106,5	Walnuts shelled
Јагоде и малине	-	-	-	-	-	Strawberry and raspberry
Поморанџе и мандарине	9 980	19 766	1,98	90,7	85,7	Orange and tangerine
Лимун	6 080	12 853	2,11	144,2	147,2	Lemon
Остало свјеже воће	4 370	8 626	1,97	180,6	259,2	Other fresh fruits
ГРОЖЂЕ	32 980	85 137	2,58	115,1	115,0	GRAPES

5.1. ПРОДАЈА ПОЉОПРИВРЕДНИХ ПРОИЗВОДА НА ПИЈАЦАМА
- наставак5.1. SALE OF AGRICULTURE PRODUCTS IN MARKETS
- continued

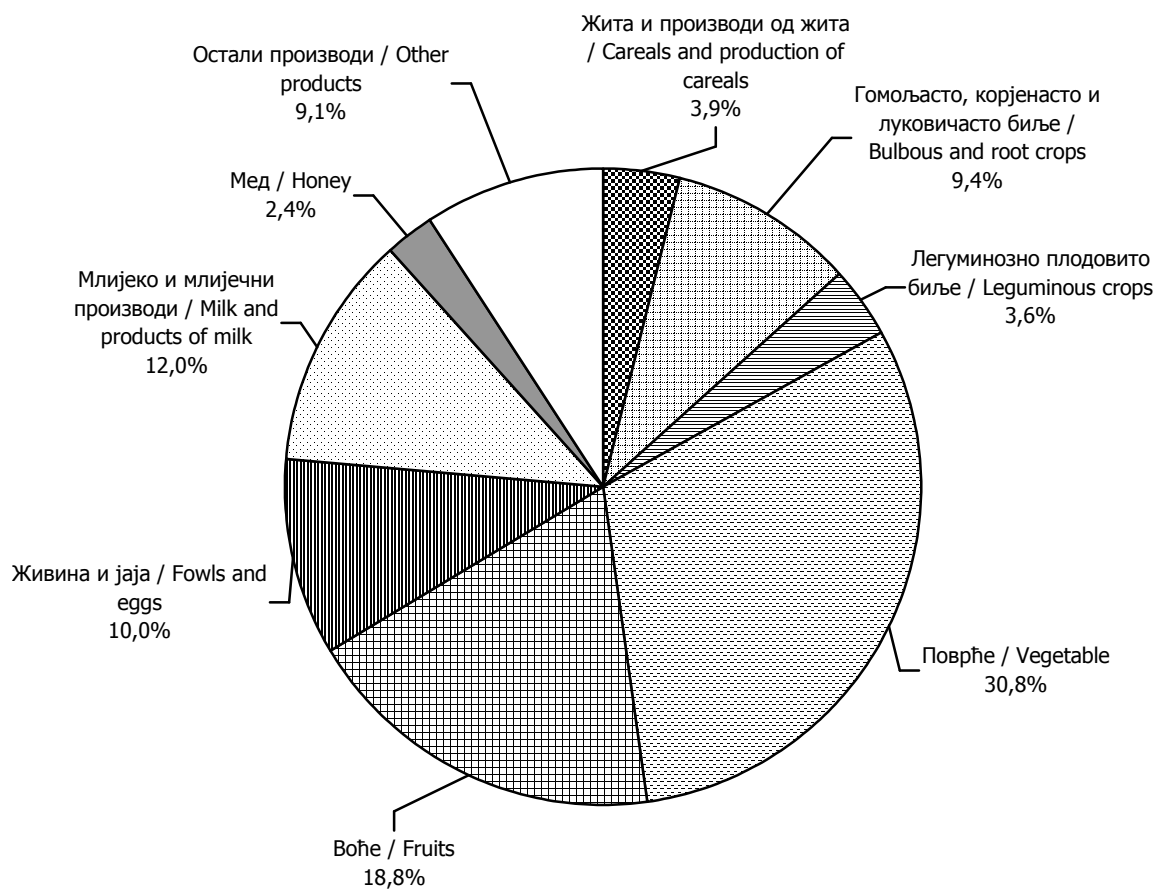
наставак	VIII			Индекси Indexes		
	коли- чина у kg quantity in kg	врије- дност у KM value in KM	просје- чна цијена за kg average price per kg	VIII 2007 VIII 2006		
				коли- чина quantity	врије- дност value	
ПРЕРАЂЕВИНЕ ВОЋА		11 334			52,8	PRODUCT OF FRUITS
Суве шљиве	1 180	4 870	4,13	55,1	44,8	Prunes
Суве смокве	956	6 464	6,76	57,8	60,8	Figs, dried
ЖИВИНА И ЈАЈА		240 657			120,8	POULTRY AND EGGS
Жива кокош	7 470	19 855	2,66	283,0	313,3	Hen, live
Жива ћурка	-	-	-	-	-	Turkey, live
Остала живина (жива)	350	740	2,11	-	-	Other fowls (live)
Заклана и очишћена кокош	31 120	147 150	4,73	124,0	130,0	Meat of hen
Заклана и очишћена ћурка	100	520	5,20	666,7	577,8	Meat of turkey
Остала живина (заклана)	120	540	4,50	24,0	36,0	Meat of other fowls
Јаја ком.	433 660	71 852	0,17	90,4	92,1	Eggs, units
МЛИЈЕКО И МЛИЈЕЧНИ ПРОИЗВОДИ		290 848			106,5	MILK AND DAIRY PRODUCTS
Свјеже млијеко лит.	28 869	29 252	1,01	72,2	75,7	Milk, fresh, l
Маслац	50	400	8,00	26,3	27,0	Butter
Кајмак	6 775	78 230	11,55	141,9	157,5	Cream
Сир	32 551	142 035	4,36	111,9	104,8	Cheese
Милерам	11 195	40 931	3,66	86,4	85,5	Sour cream
Остали млијечни производи	-	-	-	-	-	Other products of milk
ВУНА И ПЕРЈЕ		-			-	WOOL AND FEATHERS
Вуна (опрана и предена)	-	-	-	-	-	Wool (washed and purred)
МЕД	6 974	60 201	8,63	105,9	112,1	HONEY
ОСТАЛИ ПРОИЗВОДИ		121 995			97,8	OTHER PRODUCTS
Сушено месо	2 625	37 805	14,40	163,0	162,7	Smoked meat
Мљевена паприка	-	-	-	-	-	Pepper, ground
Кисели купус	-	-	-	-	-	Sauerkraut
Цвијеће		56 185			91,3	Blossom
Остало		28 005			70,1	Other
РИБА		63			13,9	FISH
Ријечна и језерска риба	25	63	2,50	13,9	13,9	Freshwater fish

Вриједност продаје пољопривредних производа на пијацама у августу 2007. године износи 2 413 365 КМ, што у поређењу са истим мјесецем прошле године представља повећање од 174 544 КМ или за 7,8%.

У августу 2007. године у укупној продаји група поврће учествује са 30,8%, воће са 18,8%, млијеко и млијечни производи са 12,0%, живина и јаја са 10,0%, гомољасто, корјенасто и луковичасто биље са 9,4%, жита и производи од жита са 3,9%, легуминозно плоовито биље са 3,6%, мед са 2,4%, и група остали производи са 9,1%.

Value of sale of agricultural products on markets in August 2007 is 2 413 365 KM, compared to the same month previous year is higher for 174 544 KM or for 7.8%.

In August 2007 in total sale group vegetables participated with 30.8%, fruit with 18.8%, milk and dairy products with 12.0%, poultry and eggs with 10.0%, bulbous and root crops plants with 9.4% cereals and cereal products with 3.9%, leguminous crops with 3.6%, honey with 2.4% and group of other products with 9.1%.



Графика 3. Продаја пољопривредних производа на пијацама у августу 2007. године
Graph 3. Sale of agriculture products in markets in August 2007

5.2. ИНДЕКСИ ПРОМЕТА РОБЕ У ТРГОВИНИ НА МАЛО ПО ТРГОВИНСКИМ ПОДРАЗРЕДИМА

5.2. INDEXES OF TURNOVER IN RETAIL TRADE BY SUBCLASSES OF TRADING ACTIVITIES

	Структура/ Structure % VIII 2007	VIII 2007 VII 2007	
УКУПНО	100,0	108,6	TOTAL
Моторна возила	1,0	88,4	Motor vehicles
Дијелови и прибор за моторна возила	1,3	114,6	Motor vehicle and accessories
Мотоцикли, њихови дијелови и прибор	0,1	62,6	Motorcycles and accessories
Моторна горива и мазива	29,7	105,2	Automotive fuel
Трговина на мало у неспецијализованим продавницама, претежно хране, пића и дувана	19,8	106,9	Retail sale in non-specialized stores with food, beverages or tobacco predominating
Остала трговина на мало у неспецијализованим продавницама	13,2	105,8	Other retail sale in non-specialized stores
Воће и поврће	0,2	121,6	Fruit and vegetables
Месо и производи од меса	0,4	104,6	Meat and meat products
Риба, љускари и мекушци	-	108,1	Fish, crustaceans and mollusks
Хлеб, колачи и слаткиши	0,4	110,9	Bread, cakes, flour confectionery and sugar confectionery
Алкохолна и безалкохолна пића	8,9	116,8	Alcoholic and other beverages
Производи од дувана	1,8	109,0	Tobacco products
Остала трговина на мало храном, пићима и дуваном у специјализованим продавницама	1,7	104,3	Other retail sale of food, beverages and tobacco in specialized stores
Издавање и справљање лијекова по рецептури	2,5	103,5	Selling and making drugs in accordance with a prescription
Издавање и справљање лијекова од трава	-	-	Selling and making herbal drugs
Пољопривредне апотеке	1,6	121,5	Agricultural pharmacies
Медицински препарати и ортопедска помагала	0,1	111,5	Medical and orthopaedic goods
Козметички и тоалетни препарати	0,3	115,0	Cosmetic and toilet articles
Текстил	-	-	Textiles
Одјећа	0,6	115,6	Clothing
Обућа и предмети од коже	0,4	96,5	Footwear and leather goods
Намјештај	2,7	121,8	Furniture
Опрема за освјетљавање и предмети за домаћинство, д.н.	0,3	116,1	Lighting equipment and household articles n.e.c.
Електрични апарати за домаћинство, радио и телевизијски уређаји	2,4	108,9	Electrical household appliances and radio and television goods
Метална роба, боје и стакло	7,6	117,5	Hardware, paints and glass
Књиге, новине и писаћи материјал	1,0	220,0	Books, newspapers and stationery
Канцеларијска опрема и рачунари	-	79,1	Office equipment and computers
Сатови, накит, фотографска, оптичка и слична опрема	-	-	Watches, clocks, jewellery photographic, optical and similar equipment
Спортска опрема	0,2	131,8	Sports goods
Игре и играчке	-	62,7	Games and toys
Цвијеће	0,2	96,5	Flowers
Гориво за домаћинство	-	100,6	Household fuel
Остала трговина на мало у специјализованим продавницама	1,5	96,6	Other retail sale in specialized stores
Половна роба, у продавницама	-	-	Second-hand goods in stores
Трговина на мало у продавницама које поштом достављају наручену робу	-	-	Retail sale via mail order houses
Трговина на мало на тезгама и пијацама	-	95,8	Retail sale via stalls and markets
Остала трговина на мало изван продавница	-	-	Other non-store retail sale

Подаци дати у овом саопштењу добијени су на основу „Мјесечног извјештаја трговине на мало“ (ТРГ-1).

Истраживање се проводи од јануара 2006. године, а јединице посматрања су предузећа чија је претежна дјелатност трговина на мало, као и предузећа чија претежна дјелатност није трговина на мало али у свом саставу имају трговинске пословне јединице које обављају трговину на мало.

Овим истраживањем нису обухваћени предузетници.

Мјесечни истраживање трговине на мало проводи се методом узорка. Оквир за избор предузећа у узорак урађен је на основу завршних рачуна предузећа и података из редовних статистичких истраживања трговине.

Узорком су обухваћена сва велика и средња предузећа, а случајним узорком су изабрана мала предузећа.

У овом истраживању под прометом се подразумијева вриједност укупно оствареног промета од продаје робе на мало, у дјелатностима из области 50 и 52, укључујући и порез на додану вриједност (ПДВ).

Из области 50 и 52 искључени су подразреди 50 200 и 50 404, поправка моторних возила и поправка мотоцикала, као ни група 527 - Оправка предмета за личну употребу и домаћинство.

Промет у трговини на мало у августу 2007. године у односу на јул исте године већи је за 8,6%.

The data published in this release are obtained on the basis of the Monthly report of retail trade (TRG-1).

The survey has been carried out since January 2006, and observation units are enterprises whose main activity is retail trade, as well as enterprises whose main activity is not retail trade, but registered retail trade units are part of them.

The entrepreneurs are not covered in this survey.

The Monthly survey of retail trade has been carried out by sample method. The sampling framework for choosing enterprise was done on the basis of financial reports of enterprises and data from regular statistical retail survey.

All large and medium-sized enterprises are covered by the sample, and small enterprises are chosen by the random sample.

In this survey turnover is considered value total retail trade turnover, in activities from division 50 and 52 including value added tax (VAT).

Subclasses 50 200 and 50 404, repair of motor vehicles and motorcycles are excluded from division 50 and 52, as well as group 527 – Repair of personal and household goods.

Turnover in retail trade in August 2007 compared to the July of the same year was 8.6% higher.

6. СПОЉНА ТРГОВИНА

6. EXTERNAL TRADE

Извор података за статистику спољне трговине је Јединствена царинска декларација о извозу и увозу робе. Републички завод за статистику преузима податке, разврстане према јединственом идентификационом броју правних субјеката Републике Српске, од Управе за индиректно опорезивање БиХ и даље их статистички контролише и обрађује.

Source of data for foreign trade statistics is Single Administrative Document about export and import of goods. The Institute of Statistics takes over data sorted according to unique identification number of Republika Srpska enterprises from Indirect Taxation Agency of BiH and does the further statistical control and processing.

6.1. УВОЗ И ИЗВОЗ ПРЕМА СЕКТОРИМА СТАНДАРДНЕ МЕЂУНАРОДНЕ ТРГОВИНСКЕ КЛАСИФИКАЦИЈЕ, АВГУСТ 2007. ГОДИНЕ
у хиљадама КМ

6.1. EXPORT AND IMPORT ACCORDING TO STANDARD INTERNATIONAL TRADE CLASSIFICATION, AUGUST 2007

Сектори СМТК	Извоз / Export			Увоз / Import			in thousand KM
	2006	VIII 2007	<u>VIII 2007</u> <u>VII 2007</u>	2006	VIII 2007	<u>VIII 2007</u> <u>VII 2007</u>	Sections SITC
Храна и живе животиње	105 045	11 036	85,2	435 596	50 597	131,2	Food and live animals
Пића и дуван	4 793	463	72,5	125 455	14 989	115,5	Beverages and tobacco
Сирове материје нејестиве, осим горива	548 264	47 889	100,0	94 302	5 963	101,1	Inedible crude materials, except fuels
Минерална горива, мазива и сродни производи	142 837	3 264	60,5	392 413	41 474	98,1	Mineral fuels, lubricants and related products
Маси и воскови животињског или биљног поријекла	10	-	-	16 134	1 932	154,0	Animal and vegetable oils, fats and waxes
Хемијски производи	35 197	2 998	115,7	289 159	31 336	109,2	Chemical products
Индустријски производи, груписани по врсти сировина	311 217	30 769	88,1	672 060	69 421	84,5	Manufactured goods classified chiefly by material
Машине и транспортна средства / уређаји	99 599	8 497	66,5	443 267	46 318	88,2	Machinery and transport equipment
Разни индустријски производи	291 545	26 051	79,1	291 752	35 263	111,4	Miscellaneous manufactured goods
Производи и трансакције, неразврстани по категоријама	721	-	-	20	-	-	Commodities and transaction n.e.c.
УКУПНО	1 539 229	130 966	87,3	2 760 157	297 293	100,4	TOTAL

6.2 ИЗВОЗ И УВОЗ ПРЕМА КЛАСИФИКАЦИЈИ ДЈЕЛАТНОСТИ,
АВГУСТ 2007. ГОДИНЕ6.2. EXPORT AND IMPORT ACCORDING TO CLASSIFICATION OF
ACTIVITIES, AUGUST 2007

у хиљадама КМ							in thousand KM
Сектори КД	Извоз / Export			Увоз / Import			Sections of NACE
	2006	VIII 2007	<u>VIII 2007</u> <u>VII 2007</u>	2006	VIII 2007	<u>VIII 2007</u> <u>VII 2007</u>	
Пољопривреда, лов и шумарство	28 745	3 423	77,4	122 548	13 581	117,9	Agriculture, hunting and forestry
Рибарство	7 968	222	89,2	926	60	750,0	Fishing
Рударство	130 551	17 427	194,5	29 960	710	97,3	Mining
Прерађивачка индустрија	1 246 814	108 595	81,8	2 594 101	280 865	100,6	Manufacturing
Производња и снабдјевање електричном енергијом, гасом и водом	123 111	1 221	33,5	6 261	1 719	48,5	Electricity, gas and water supply
Остале комуналне, друштвене и личне услужне дјелатности	2 035	78	69,0	6 356	358	33,7	Other public, social and personal service activities
Неразврстано	3	-	-	4	-	-	Unclassified
УКУПНО	1 539 229	130 966	87,3	2 760 157	297 293	100,4	TOTAL

6.3. ИЗВОЗ И УВОЗ ПРЕМА ХАРМОНИЗОВАНОМ СИСТЕМУ У АВГУСТУ 2007. ГОДИНЕ

6.3. EXPORT AND IMPORT ACCORDING TO HARMONIZED SYSTEM IN AUGUST 2007

у хиљадама КМ		in thousand KM		
Глава	Извоз Export	Увоз Import	Chapter	
УКУПНО	130 966	297 293	Total	
01 Живе животиње	-	947	Live animals	01
02 Месо и кланични производи за јело	129	480	Meat and edible meat offal	02
03 Рибе и љускари, мекушци и остали водени бескичмењаци	209	490	Fish and crustaceans, mollusks and other aquatic invertebrates	03
04 Млијеко и други млијечни производи; живинска и птичија јаја; природни мед; јестиви производи животињског поријекла д.н.	1 883	1 527	Dairy produce; birds' eggs; natural honey; edible products of animal origin, not elsewhere specified or included	04
05 Производи животињског поријекла д.н.	70	36	Products of animal origin, not elsewhere specified or included	05
06 Живо дрвеће и друге биљке: луковике, коријење и сл.; сјечено цвијеће и украсно лишће	7	577	Live trees and other plants; bulbs, roots and the like; cut flowers and ornamental foliage	06
07 Поврће, коријење и кртоле за јело	681	1 041	Edible vegetables and certain roots and tubers	07
08 Воће за јело и орашати плодови; коре агрума, диња и лубеница	1 631	1 761	Edible fruit and nuts; peel of citrus fruits or melons	08
09 Кафа, чај, мате чај и зачини	-	1 772	Coffee, tea, maté and spices	09
10 Житарице	510	9 720	Cereals	10
11 Производи млинске индустрије; слад; скроб; инулин; глутен од пшенице	5	4 800	Products of the milling industry; malt; starches; inulin; wheat gluten	11
12 Уљано сјемене и плодови; разно зрнелвље, сјеме и плодови; индустријско и љековито биље; слама и сточна храна	36	326	Oil seeds and oleaginous fruits; miscellaneous grains, seeds and fruit; industrial or medicinal plants; straw and fodder	12
13 Шелак; гуме, смоле и остали биљни сокови и екстракти	-	56	Lac; gums, resins and other vegetable saps and extracts	13
14 Биљни материјали за плетарство; биљни производи д.н.	8	1	Vegetable plaiting materials; vegetable products not elsewhere specified or included	14
15 Масноће и уља животињског или биљног поријекла и производи њиховог разлагања; прерађене јестиве масноће; воскови животињског и биљног поријекла	-	2 370	Animal or vegetable fats and oils and their cleavage products; prepared edible fats; animal or vegetable waxes	15
16 Преађевине од меса, риба, љускара, мекушаца или осталих водених бескичмењака	453	2 804	Preparations of meat, of fish or of crustaceans, mollusks or other aquatic invertebrates	16
17 Шећер и производи од шећера	2 774	4 684	Sugars and sugar confectionery	17
18 Какао и производи од какаа	140	4 978	Cocoa and cocoa preparations	18
19 Производи на бази житарица, брашна, скроба или млијека; посластичарски производи	1 245	4 572	Preparations of cereals, flour, starch or milk; pastry cooks' products	19
20 Производи од поврћа, воћа, орашастих плодова или осталих дијелова биља	866	768	Preparations of vegetables, fruit, nuts or other parts of plants	20
21 Разни производи за исхрану	484	3 027	Miscellaneous edible preparations	21
22 Пића, алкохоли и сирће	463	10 706	Beverages, spirits and vinegar	22
23 Остаци и отпаци прехранбене индустрије; припремљена храна за животиње	24	6 738	Residues and waste from the food industries; prepared animal fodder	23
24 Дуван и производи замјене дувана	-	4 325	Tobacco and manufactured tobacco substitutes	24
25 Со; сумпор; земља, камен; гипс; креч и цемент	1 155	1 635	Salt; sulphur; earths and stone; plastering materials, lime and cement	25
26 Руде, згуре и пепели	16 340	-	Ores, slag and ash	26
27 Минерална горива, минерална уља и производи њихове дестилације; битуменозне материје; минерални воскови	3 264	41 488	Mineral fuels, mineral oils and products of their distillation; bituminous substances; mineral waxes	27

6.3. ИЗВОЗ И УВОЗ ПРЕМА ХАРМОНИЗОВАНОМ СИСТЕМУ У АВГУСТУ 2007. ГОДИНЕ - наставак

6.3. EXPORT AND IMPORT ACCORDING TO HARMONIZED SYSTEM IN AUGUST 2007 - continued

у хиљадама КМ

in thousands of KM

Глава	Извоз Export	Увоз Import	Chapter	
28 Неоргански хемијски производи; органска и неорганска једињења племенитих метала, метала ријетких земљи, радиоактивних елемената и изотопи	11 606	1 839	Inorganic chemicals; organic or inorganic compounds of precious metals, of rare-earth metals, of radioactive elements or of isotopes	28
29 Органски хемијски производи	189	619	Organic chemicals	29
30 Фармацеутски производи	999	8 708	Pharmaceutical products	30
31 Ђубрива	202	3 812	Fertilizers	31
32 Екстракти за штављење или бојење; танини и њихови деривати; боје за текстил, пигменти и друге материје за бојење; припремљене премазне боје и лакови; китови и друге масе за заптивање; штампарске боје и мастила	47	1 807	Tanning or dyeing extracts; tannins and their derivatives; dyes, pigments and other coloring matter; paints and varnishes; putty and other mastics; inks	32
33 Етерична уља и резиноиди; парфимеријски, козметички или тоалетни производи	131	1 790	Essential oils and resinoids; perfumery, cosmetic or toilet preparations	33
34 Сапун, органски површински активна средства, препарати за прање, подмазивање, вјештачки воскови, припремљени воскови, препарати за полирање и чишћење, свијеће и слични производи, пасте за моделирање, "зубарски воскови" зубарски препарати на бази гипса	1	1 250	Soap, organic surface-active agents, washing preparations, lubricating preparations, artificial waxes, prepared waxes, polishing or scouring preparations, candles and similar articles, modeling pastes, 'dental waxes' and dental preparations	34
35 Бјеланчевинасте материје, модификовани скробови; лепила; ензими	5	535	Albuminoidal substances; modified starches; glues; enzymes	35
36 Експлозивни; пиротехнички производи; шибице; пирофорне легуре; запаљиви препарати	29	124	Explosives; pyrotechnic products; matches; pyrophoric alloys; certain combustible preparations	36
37 Производи за фотографску и кинематографске сврхе	-	224	Photographic or cinematographic goods	37
38 Разни производи хемијске индустрије	591	1 891	Miscellaneous chemical products	38
39 Пластичне масе и производи од пластичних маса	2 481	12 910	Plastics and articles thereof	39
40 Каучук и производи од каучука	73	3 597	Rubber and articles thereof	40
41 Сiroва кожа са длаком или без длаке (осим крзна) и штављена кожа	802	2 914	Raw hides and skins (other than fur skins) and leather	41
42 Производи од коже; седларски и сарачки производи; предмети за путовање, ручне торбе и слични контејнери; производи од животињских цријева (осим од дудовог свилца)	40	831	Articles of leather; saddler and harness; travel goods, handbags and similar containers; articles of animal gut (other than silkworm gut)	42
43 Природно и вјештачко крзно; производи од крзна	-	28	Fur skins and artificial fur; manufactures thereof	43
44 Дрво и производи од дрвета; дрвени угаљ	19 758	4 999	Wood and articles of wood; wood charcoal	44
45 Плута и производи од плуте	-	11	Cork and articles of cork	45
46 Производи од сламе и еспарта и осталих материјала за плетарију; корпарски и плетарски производи	-	4	Manufactures of straw, of esparto or of other plaiting materials; basket ware and wickerwork	46
47 Дрвна целулоза или целулоза од осталих влакнастих целулозних материјала; остаци и отпацци од хартије и картона намијењени поновној преради	74	2 772	Pulp of wood or of other fibrous cellulose material; recovered (waste and scrap) paper or paperboard	47
48 Хартија и картон; производи од хартијне масе, хартије или од картона	5 166	6 467	Paper and paperboard; articles of paper pulp, of paper or of paperboard	48
49 Штампане књиге, новине, слике и остали производи графичке индустрије, рукописи, куцани текстови и планови	138	1 772	Printed books, newspapers, pictures and other products of the printing industry; manuscripts, typescripts and plans	49
50 Свила	-	9	Silk	50
51 Вуна, фина или груба животињска длака; предиво и тканине од коњске длаке	54	346	Wool, fine or coarse animal hair; horsehair yarn and woven fabric	51
52 Памук	212	2 084	Cotton	52
53 Остала биљна текстилна влакна; предиво од хартије и тканине од предива од хартије	-	15	Other vegetable textile fibers; paper yarn and woven fabrics of paper yarn	53
54 Вјештачи или синтетички филаменти	3	1 022	Man-made filaments	54
55 Вјештачка или синтетичка влакна, сјечена	11	1 731	Man-made staple fiber	55
56 Вата, филц и неткани материјал; специјална предива; конопци; каблови и производи од њих	28	439	Wadding, felt and non woven; special yarns; twine, cordage, ropes and cables and articles thereof	56
57 Теписи и остали текстилни подни покривачи	1	735	Carpets and other textile floor coverings	57
58 Специјалне тканине; текстилни производи добијени тафтинг поступком; чипке; таписерије; позамантерија; вез	36	1 369	Special woven fabrics; tufted textile fabrics; lace; tapestries; trimmings; embroidery	58

6.3. ИЗВОЗ И УВОЗ ПРЕМА ХАРМОНИЗОВАНОМ СИСТЕМУ У АВГУСТУ 2007. ГОДИНЕ - наставак

6.3. EXPORT AND IMPORT ACCORDING TO HARMONIZED SYSTEM IN AUGUST 2007 - continued

у хиљадама КМ		in thousands of КМ		
Глава	Извоз Export	Увоз Import	Chapter	
59 Текстилни материјали импрегнисани, премазани, превучени, прекривени или ламинирани; текстилни производи погодни за техничке сврхе	9	777	Impregnated, coated, covered or laminated textile fabrics; textile articles of a kind suitable for industrial use	59
60 Плетени или хеклани материјали	49	387	Knitted or crocheted fabrics	60
61 Одјећа и прибор за одјећу, плетени или кукичани	915	2 977	Articles of apparel and clothing accessories, knitted or crocheted	61
62 Одјећа и прибор за одјећу, осим плетених или кукичаних производа	5 385	5 402	Articles of apparel and clothing accessories, not knitted or crocheted	62
63 Остали готови текстилни производи; сетови; изношена дотрајала одјећа и дотрајали текстилни производи; крпе	932	1 029	Other made-up textile articles; sets; worn clothing and worn textile articles; rags	63
64 Обућа, камашне и слични производи; дијелови тих производа	10 744	6 741	Footwear, gaiters and the like; parts of such articles	64
65 Шешири, капе и остале покривке за главу и њихови дијелови	74	75	Headgear and parts thereof	65
66 Кишобрани, сунцобрани, штапови, штапови – столице, бичеви, корбачи и њихови дијелови	-	44	Umbrellas, sun umbrellas, walking-sticks, seat-sticks, whips, riding-crops and parts thereof	66
67 Препарирано перје и паперје и производи израђени од перја и паперја; вјештачко цвијеће; производи од људске косе	-	117	Prepared feathers and down and articles made of feathers or of down; artificial flowers; articles of human hair	67
68 Производи од камена, гипса, цемента, бетона, азбеста, лискуна и сличних материјала	271	2 729	Articles of stone, plaster, cement, asbestos, mica or similar materials	68
69 Керамички производи	62	4 354	Ceramic products	69
70 Стакло и производи од стакла	19	2 226	Glass and glassware	70
71 Природни и култивирани бисери, драго и полудраго камење, племенити метали, метали платирани племенитим металима и производи од њих; имитације накита; метални новац	-	87	Natural or cultured pearls, precious or semi-precious stones, precious metals, metals clad with precious metal, and articles thereof; imitation jewellery; coin	71
72 Гвожђе и челик	1 879	16 487	Iron and steel	72
73 Производи од гожђа и челика	17 212	10 091	Articles of iron or steel	73
74 Бакар и производи од бакра	393	838	Copper and articles thereof	74
75 Никл и производи од никла	12	67	Nickel and articles thereof	75
76 Алуминијум и производи од алуминијума	747	2 943	Aluminum and articles thereof	76
78 Олово и производи од олова	66	52	Lead and articles thereof	78
79 Цинк и производи од цинка	62	304	Zinc and articles thereof	79
80 Калај и производи од калаја	19	15	Tin and articles thereof	80
81 Остали прости метали; кермети, производи од њих	1	12	Other base metals; cermet; articles thereof	81
82 Алати, ножарски производи и прибор за јело од простих метала; њихови дијелови од простих метала	1 457	874	Tools, implements, cutlery, spoons and forks, of base metal; parts thereof of base metal	82
83 Разни производи од простих метала	272	1 849	Miscellaneous articles of base metal	83
84 Нуклерани реактори, котлови, машине, апарати и механички уређаји; њихови дијелови	4 618	21 217	Nuclear reactors, boilers, machinery and mechanical appliances; parts thereof	84
85 Електричне машине и опрема и њихови дијелови; апарати за снимање или репродукцију звука; телевизијски апарати за снимање или репродукцију слике и звука и дијелови и прибор за те производе	3 241	10 504	Electrical machinery and equipment and parts thereof; sound recorders and reproducers, television image and sound recorders and reproducers, and parts and accessories of such articles	85
86 Шинска возила и њихови дијелови; жељезнички и трамвајски колосијечни склопови и прибор и њихови дијелови; механичка и електромеханичка сигнална опрема за саобраћај свих врста	109	389	Railway or tramway locomotives, rolling-stock and parts thereof; railway or tramway track fixtures and fittings and parts thereof; mechanical (including electro-mechanical) traffic signaling equipment of all kinds	86

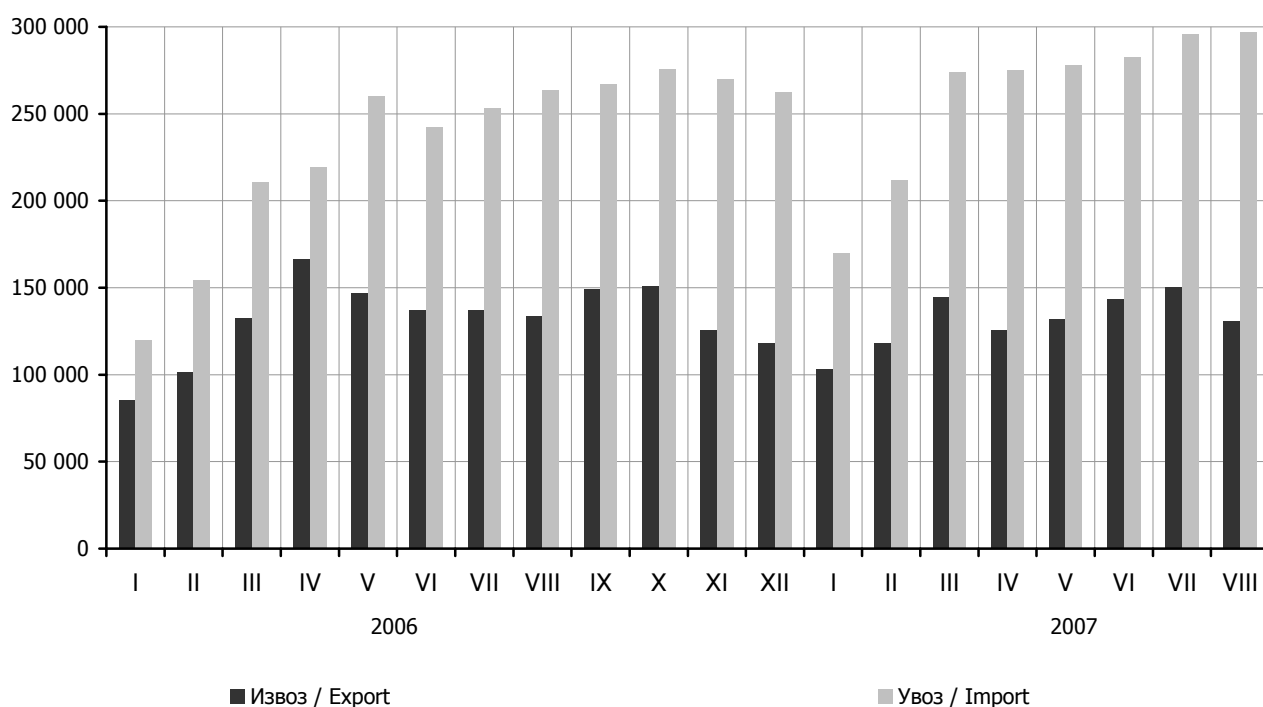
6.3. ИЗВОЗ И УВОЗ ПРЕМА ХАРМОНИЗОВАНОМ СИСТЕМУ У АВГУСТУ 2007. ГОДИНЕ - наставак

6.3. EXPORT AND IMPORT ACCORDING TO HARMONIZED SYSTEM IN AUGUST 2007 - continued

у хиљадама КМ		in thousands of KM		
Глава	Извоз Export	Увоз Import	Chapter	
87 Возила, осим жељезничких или трамвајских шинских возила и њихови дијелови и прибор	679	14 854	Vehicles other than railway or tramway rolling-stock, and parts and accessories thereof	87
88 Ваздухоплови, космичке летилице и њихови дијелови	14	-	Aircraft, spacecraft, and parts thereof	88
89 Бродови, чамци и пловеће конструкције	17	19	Ships, boats and floating structures	89
90 Оптички, фотографски, кинематографски и мјерни инструменти, инструменти за испитивање тачности, медицински инструменти и апарати; њихови дијелови и прибор	368	2 019	Optical, photographic, cinematographic, measuring, checking, precision, medical or surgical instruments and apparatus; parts and accessories thereof	90
91 Часовници и њихови дијелови	56	218	Clocks and watches and parts thereof	91
92 Музички инструменти, дијелови и прибор за те производе	-	117	Musical instruments; parts and accessories of such	92
93 Оружје и муниција; њихови дијелови и прибор	-	259	Arms and ammunition; parts and accessories thereof	93
94 Намјештај; носачи мадраца; опрема за кревете и слични производи; лампе и друга свијетлећа тијела д.н.; освјетљени знаци, освјетљене плочице са именима и слично; монтажне зграде	5 723	7 294	Furniture; bedding, mattresses, mattress supports, cushions and similar stuffed furnishings; lamps and lighting fittings, not elsewhere specified or included; illuminated signs, illuminated name-plates and the like; prefabricated buildings	94
95 Играчке, реквизити за друштвене игре и спорт; њихови дијелови и прибор	493	695	Toys, games and sports requisites; parts and accessories thereof	95
96 Разни производи	2	943	Miscellaneous manufactured articles	96
97 Предмети умјетности, колекција и старина	6	3	Works of art, collectors' pieces and antiques	97
98 Нераспоређено	-	-	Unclassified	98

Укупан извоз Републике Српске у августу 2007. године износи 130 966 хиљада КМ, док је укупан увоз у истом периоду износио 297 293 хиљада КМ. Извоз је у августу 2007. године у односу на јул исте године смањен за 12,7%, док је увоз повећан за 0,4%.

The total export of Republika Srpska in August 2007 was 130 966 thousand of KM, while the import in the same period was 297 293 thousand of KM. Export in August 2007, comparing to July of the same year, was 12.7% lower and import was 0.4% higher.



Графика 4. Увоз и извоз по мјесецима у хиљадама КМ
Graph 4. Export and import by month in thousand KM

7. ТУРИЗАМ

Подаци о туризму су прикупљени Мјесечним извјештајем о туристима и ноћењима (ТУ-11), којег достављају угоститељске и друге организације које пружају услуге смјештаја гостима.

Извори података за састављање извјештаја су књиге гостију, које воде организације које пружају услуге смјештаја, а исказан је број долазака и остварени број ноћења туриста, а не број туриста.

Туристом се сматра свако лице које путује у неко мјесто изван свог пребивалишта и проведе најмање једну ноћ у угоститељском или неком другом објекту за смјештај гостију. Мотиви боравка у угоститељском објекту могу бити: одмор, послови (конгреси, сајмови и изложбе, мисије међународних организација и сл.), здравље, учествовање у спортским догађајима и сл.

Земља припадности госта се одређује на основу држављанства из пасоша или друге одговарајуће путне исправе.

7. TOURISM

Data on tourism were collected by Monthly report about tourists and nights (TU-11), provided by hotels, restaurants and other units that provide services of guests' accommodation.

The guest books, conducted by the organizations providing accommodation to tourists, are the main source for writing report, and cover a number of tourist arrivals and nights, but not a number of tourists.

A tourist is any person traveling to a place other than that of his/her usual place of residence and spending at least one night in a hotel, restaurant or some other accommodation establishment. Main purpose of visit may be one of the following: holiday, business (congresses, fairs and expositions, missions of international organizations etc.), health, participation in sports etc.

The guest's country is determined by nationality from passport or some other travel document.

7.1. БРОЈ ДОЛАЗАКА У ТОКУ МЈЕСЕЦА

7.1. NUMBER OF TOURIST ARRIVALS DURING THE MONTH

	VIII					
	Укупно Total	Бањска мјеста Spa resorts	Планинска мјеста Mountain resorts	Остала тури- стичка мјеста Other tourist resorts	Остала мјеста Other resorts	
УКУПНО	19 903	5 562	2 528	10 064	1 749	TOTAL
ДОМАЋИ ТУРИСТИ	10 317	3 261	1 278	4 785	993	DOMESTIC TOURISTS
Република Српска	7 915	3 029	948	3 260	678	Republika Srpska
Федерација БиХ	2 194	200	267	1 430	297	Federation of BiH
Дистрикт Брчко	208	32	63	95	18	District of Brčko
СТРАНИ ТУРИСТИ	9 586	2 301	1 250	5 279	756	FOREIGN TOURISTS
Аустрија	411	42	33	311	25	Austria
Белгија	33	2	2	26	3	Belgium
Данска	29	1	6	22	-	Denmark
Финска	14	-	-	12	2	Finland
Француска	233	22	22	178	11	France
Грчка	38	-	-	29	9	Greece
Холандија	108	6	25	69	8	Netherlands
Ирска	19	-	9	10	-	Ireland
Италија	827	41	37	612	137	Italy
Луксембург	-	-	-	-	-	Luxembourg
Њемачка	349	35	47	244	23	Germany
Португалија	44	18	3	23	-	Portugal
Шпанија	65	-	10	49	6	Spain
Шведска	98	12	11	75	-	Sweden
Велика Британија	180	1	52	124	3	Great Britain
Исланд	3	-	-	1	2	Iceland
Норвешка	43	5	4	28	6	Norway
Швајцарска	81	20	3	46	12	Switzerland
Чешка	87	-	8	51	28	Czech Republic
Мађарска	113	1	35	70	7	Hungary
Пољска	92	3	26	50	13	Poland
Румунија	60	3	5	48	4	Romania
Словачка	25	-	9	12	4	Slovakia
Словенија	920	213	72	571	64	Slovenia
Албанија	8	-	-	8	-	Albania
Бугарска	28	-	7	18	3	Bulgaria
Хрватска	942	192	303	387	60	Croatia
Србија	3 916	1 528	387	1 722	279	Serbia
Црна Гора	224	67	48	96	13	Montenegro
БЈР Македонија	69	1	5	51	12	FYR of Macedonia
Руска Федерација	58	25	5	23	5	Russian Federation
Турска	19	-	-	19	-	Turkey
Остале европске земље	113	-	53	55	5	Other European countries
Израел	17	-	-	17	-	Israel
Јапан	8	2	-	6	-	Japan
Канада	31	6	6	16	3	Canada
Кина	3	-	-	1	2	China
САД	124	9	13	101	1	USA
Саудијска Арабија	-	-	-	-	-	Saudi Arabia
Аустралија	64	13	1	46	4	Australia
Нови Зеланд	-	-	-	-	-	New Zealand
Египат	-	-	-	-	-	Egypt
Иран	-	-	-	-	-	Iran
Остале ваневропске земље	90	33	3	52	2	Other non-European countries

7.2. БРОЈ ДОЛАЗАКА ОД ПОЧЕТКА ГОДИНЕ ДО КРАЈА МЈЕСЕЦА

7.2. NUMBER OF TOURIST ARRIVALS IN PERIOD

	I–VIII					
	Укупно Total	Бањска мјеста Spa resorts	Планинска мјеста Mountain resorts	Остала тури- стичка мјеста Other tourist resorts	Остала мјеста Other resorts	
УКУПНО	146 790	30 061	31 332	74 902	10 495	TOTAL
ДОМАЋИ ТУРИСТИ	85 853	22 662	16 396	40 341	6 454	DOMESTIC TOURISTS
Република Српска	61 034	19 511	11 983	24 836	4 704	Republika Srpska
Федерација БиХ	22 678	3 081	3 493	14 461	1 643	Federation of BiH
Дистрикт Брчко	2 141	70	920	1 044	107	District of Brčko
СТРАНИ ТУРИСТИ	60 937	7 399	14 936	34 561	4 041	FOREIGN TOURISTS
Аустрија	2 026	129	97	1 692	108	Austria
Белгија	354	30	19	292	13	Belgium
Данска	235	1	56	143	35	Denmark
Финска	123	1	9	108	5	Finland
Француска	685	69	98	470	48	France
Грчка	430	4	44	284	98	Greece
Холандија	601	43	113	389	56	Netherlands
Ирска	172	-	48	115	9	Ireland
Италија	3 452	161	223	2 551	517	Italy
Луксембург	9	-	5	4	-	Luxembourg
Њемачка	1 899	205	137	1 421	136	Germany
Португалија	115	18	3	93	1	Portugal
Шпанија	225	6	29	180	10	Spain
Шведска	555	24	38	461	32	Sweden
Велика Британија	1 028	36	172	799	21	Great Britain
Исланд	21	-	-	19	2	Iceland
Норвешка	253	7	27	206	13	Norway
Швајцарска	389	28	31	276	54	Switzerland
Чешка	558	11	95	325	127	Czech Republic
Мађарска	718	6	377	314	21	Hungary
Пољска	338	8	42	225	63	Poland
Румунија	166	4	17	122	23	Romania
Словачка	233	6	55	152	20	Slovakia
Словенија	5 562	830	845	3 493	394	Slovenia
Албанија	27	-	8	19	-	Albania
Бугарска	90	1	11	71	7	Bulgaria
Хрватска	6 781	825	2 334	3 237	385	Croatia
Србија	28 020	4 588	8 657	13 226	1 549	Serbia
Црна Гора	2 376	176	739	1 405	56	Montenegro
БЈР Македонија	771	23	226	448	74	FYR of Macedonia
Руска Федерација	315	30	34	224	27	Russian Federation
Турска	153	2	22	111	18	Turkey
Остале европске земље	358	3	92	218	45	Other European countries
Израел	58	3	-	49	6	Israel
Јапан	56	5	4	44	3	Japan
Канада	313	22	74	191	26	Canada
Кина	42	2	1	35	4	China
САД	934	28	91	792	23	USA
Саудијска Арабија	3	-	-	3	-	Saudi Arabia
Аустралија	187	25	16	139	7	Australia
Нови Зеланд	11	-	-	10	1	New Zealand
Египат	4	-	1	3	-	Egypt
Иран	2	-	2	-	-	Iran
Остале ваневропске земље	289	39	44	202	4	Other non-European countries

7.3. БРОЈ НОЋЕЊА У ТОКУ МЈЕСЕЦА

7.3. NUMBER OF TOURIST NIGHTS DURING THE MONTH

	VIII					
	Укупно Total	Бањска мјеста Spa resorts	Планинска мјеста Mountain resorts	Остала тури- стичка мјеста Other tourist resorts	Остала мјеста Other resorts	
УКУПНО	61 027	32 815	7 931	17 469	2 812	TOTAL
ДОМАЋИ ТУРИСТИ	39 106	25 744	3 961	8 008	1 393	DOMESTIC TOURISTS
Република Српска	34 092	24 564	3 125	5 509	894	Republika Srpska
Федерација БиХ	4 384	890	660	2 377	457	Federation of BiH
Дистрикт Брчко	630	290	176	122	42	District of Brčko
СТРАНИ ТУРИСТИ	21 921	7 071	3 970	9 461	1 419	FOREIGN TOURISTS
Аустрија	721	147	60	472	42	Austria
Белгија	38	2	2	31	3	Belgium
Данска	57	7	13	37	-	Denmark
Финска	17	-	-	15	2	Finland
Француска	479	115	29	322	13	France
Грчка	92	-	-	63	29	Greece
Холандија	190	24	51	94	21	Netherlands
Ирска	35	-	19	16	-	Ireland
Италија	1 573	128	66	1 104	275	Italy
Луксембург	-	-	-	-	-	Luxembourg
Њемачка	649	122	62	429	36	Germany
Португалија	229	108	3	118	-	Portugal
Шпанија	254	-	16	207	31	Spain
Шведска	216	44	12	160	-	Sweden
Велика Британија	406	1	138	264	3	Great Britain
Исланд	10	-	-	8	2	Iceland
Норвешка	78	11	16	41	10	Norway
Швајцарска	223	119	4	78	22	Switzerland
Чешка	264	-	10	82	172	Czech Republic
Мађарска	156	1	56	89	10	Hungary
Пољска	136	5	32	82	17	Poland
Румунија	157	3	5	145	4	Romania
Словачка	58	-	20	34	4	Slovakia
Словенија	1 717	717	88	842	70	Slovenia
Албанија	8	-	-	8	-	Albania
Бугарска	48	-	8	35	5	Bulgaria
Хрватска	3 714	826	2 208	609	71	Croatia
Србија	8 366	3 802	840	3 215	509	Serbia
Црна Гора	757	511	97	136	13	Montenegro
БЈР Македонија	104	4	6	75	19	FYR of Macedonia
Руска Федерација	214	134	8	67	5	Russian Federation
Турска	22	-	-	22	-	Turkey
Остале европске земље	170	-	57	101	12	Other European countries
Израел	38	-	-	38	-	Israel
Јапан	11	2	-	9	-	Japan
Канада	78	26	11	38	3	Canada
Кина	3	-	-	1	2	China
САД	277	22	29	225	1	USA
Саудијска Арабија	-	-	-	-	-	Saudi Arabia
Аустралија	122	47	1	64	10	Australia
Нови Зеланд	-	-	-	-	-	New Zealand
Египат	-	-	-	-	-	Egypt
Иран	-	-	-	-	-	Iran
Остале ваневропске земље	234	143	3	85	3	Other non-European countries

7.4. БРОЈ НОЋЕЊА ОД ПОЧЕТКА ГОДИНЕ ДО КРАЈА МЈЕСЕЦА

7.4. NUMBER OF TOURIST NIGHTS IN PERIOD

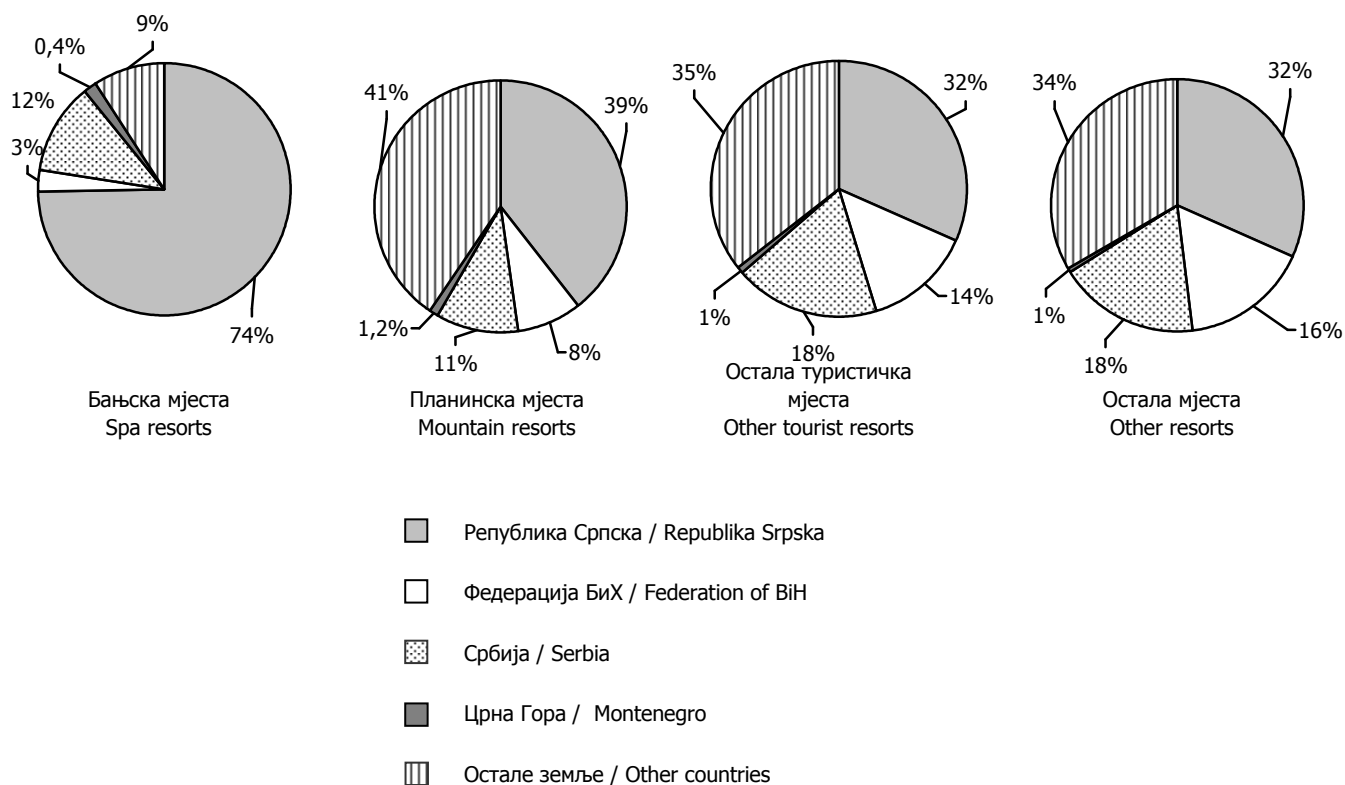
	I–VIII					
	Укупно Total	Бањска мјеста Spa resorts	Планинска мјеста Mountain resorts	Остала тури- стичка мјеста Other tourist resorts	Остала мјеста Other resorts	
УКУПНО	375 790	143 324	94 837	119 756	17 873	TOTAL
ДОМАЋИ ТУРИСТИ	235 398	119 429	44 834	61 497	9 638	DOMESTIC TOURISTS
Република Српска	187 644	108 309	33 359	38 923	7 053	Republika Srpska
Федерација БиХ	42 542	10 566	8 366	21 165	2 445	Federation of BiH
Дистрикт Брчко	5 212	554	3 109	1 409	140	District of Brčko
СТРАНИ ТУРИСТИ	140 392	23 895	50 003	58 259	8 235	FOREIGN TOURISTS
Аустрија	3 315	429	209	2 513	164	Austria
Белгија	522	72	28	402	20	Belgium
Данска	689	7	209	261	212	Denmark
Финска	217	10	17	185	5	Finland
Француска	1 342	211	219	833	79	France
Грчка	1 436	10	147	550	729	Greece
Холандија	1 045	98	177	632	138	Netherlands
Ирска	413	-	192	212	9	Ireland
Италија	6 201	300	451	4 254	1 196	Italy
Луксембург	14	-	8	6	-	Luxembourg
Њемачка	3 698	660	232	2 577	229	Germany
Португалија	333	108	3	213	9	Portugal
Шпанија	711	13	48	611	39	Spain
Шведска	1 222	93	89	989	51	Sweden
Велика Британија	3 256	51	513	2 671	21	Great Britain
Исланд	45	-	-	43	2	Iceland
Норвешка	484	21	66	374	23	Norway
Швајцарска	871	130	59	569	113	Switzerland
Чешка	1 347	13	301	479	554	Czech Republic
Мађарска	1 086	8	653	395	30	Hungary
Пољска	513	11	51	333	118	Poland
Румунија	428	4	35	353	36	Romania
Словачка	551	6	268	257	20	Slovakia
Словенија	9 978	2 679	2 053	4 653	593	Slovenia
Албанија	41	-	16	25	-	Albania
Бугарска	133	2	22	100	9	Bulgaria
Хрватска	17 819	3 390	9 154	4 609	666	Croatia
Србија	69 274	13 714	31 354	21 540	2 666	Serbia
Црна Гора	5 831	1 198	2 006	2 567	60	Montenegro
БЈР Македонија	1 666	47	688	809	122	FYR of Macedonia
Руска Федерација	886	167	116	535	68	Russian Federation
Турска	290	2	42	213	33	Turkey
Остале европске земље	589	4	148	360	77	Other European countries
Израел	116	4	-	106	6	Israel
Јапан	82	5	5	62	10	Japan
Канада	592	91	126	327	48	Canada
Кина	78	2	1	62	13	China
САД	2 224	85	160	1 939	40	USA
Саудијска Арабија	5	-	-	5	-	Saudi Arabia
Аустралија	418	101	42	262	13	Australia
Нови Зеланд	14	-	-	13	1	New Zealand
Египат	9	-	2	7	-	Egypt
Иран	4	-	4	-	-	Iran
Остале ваневропске земље	604	149	89	353	13	Other non-European countries

У августу ове године Република Српска је располагала са капацитетом од 3 753 собе, односно 7 778 лежаја.

Остварено је 19 903 доласка, што је у односу на јул 2007. године више за 4,1%, и 61 027 ноћења, што је у односу на јул 2007. године више за 3,0%.

In August 2007, the Republika Srpska disposed with capacity of 3 753 rooms and 7 778 beds.

It was realized 19 903 arrivals, what is for 4.1% higher, compared to the arrivals realized in July 2007 and 61 027 nights, what is for 3.0% higher, compared to July 2007.



Графика 5. Ноћења по врсти туристичких мјеста и пребивалишту туриста у августу 2007. године
Graph 5. Nights by the type of tourist resorts and residence of tourist in August 2007

8. ЦИЈЕНЕ

8. PRICES

Цијене на мало се снимају по устаљеној методологији у периоду од 03. до 10. за индустријске непрехрамбене артикле, од 11. до 14. за индустријске прехрамбене артикле, а за услуге и пољопривредне производе од 14. до 21. у мјесецу.

У формирању укупног индекса цијена на мало, индустријски непрехрамбени производи утичу са 53,0%, индустријски прехрамбени производи са 19,0%, услуге са 17,9%, дуван са 3,8%, пиће са 3,3% и пољопривредни производи са 3,0%.

У формирању укупног индекса трошкова живота, група исхрана утиче са 44,1%, група становање са 16,2%, саобраћај и ПТТ са 9,4%, дуван и пиће са 9,0%, одјећа и обућа са 8,0%, образовање и култура са 7,7%, док група хигијена и њега здравља учествује са 5,6%.

Retail prices are recorded according to settled methodology between 3rd and 10th for industrial non-food articles, between 11th and 14th for industrial food articles, and for both services and agricultural articles between 14th and 21st of each month.

In the forming of total index of retail prices, the prices of industrial non-food products participate with 53.0%, industrial food products with 19.0%, services with 17.9%, tobacco with 3.8%, beverages with 3.3% and agricultural products with 3.0%.

In forming of total living costs index, the food group participated with 44.1%, group of housing with 16.2%, transport and communications with 9.4%, tobacco and beverages with 9.0%, clothes and footwear with 8.0%, education and culture with 7.7% and group of hygiene and health care with 5.6%.

8.1. ИНДЕКСИ ЦИЈЕНА НА МАЛО \emptyset 2006 = 1008.1. RETAIL PRICES INDEXES \emptyset 2006 = 100

	VIII 2007 \emptyset 2006	VIII 2007 VII 2007	VIII 2007 VIII 2006	I-VIII 2007 \emptyset 2006	I-VIII 2007 I-VIII 2006	VIII 2007 XII 2006	
УКУПНО	101,4	100,3	101,6	100,9	100,8	100,7	TOTAL
Пољопривредни производи	109,3	99,1	110,3	107,0	98,9	104,8	Agricultural products
Индустријски производи – укупно	100,9	100,5	101,2	100,3	100,5	100,4	Industrial products- total
Индустријски прехрамбени производи	100,0	100,8	99,5	99,5	99,6	100,4	Industrial food products
Пића (алкохолна и безалкохолна)	99,2	100,3	99,8	99,1	98,7	100,6	Beverages (alcoholic and non-alcoholic)
Дуван	100,2	100,0	100,0	100,2	100,4	100,0	Tobacco
Индустријски непрехрамбени производи	101,4	100,4	102,0	100,7	100,9	100,4	Industrial non - food products
Услуге	102,4	100,0	102,2	102,3	102,5	101,5	Services

8.2. ИНДЕКСИ ТРОШКОВА ЖИВОТА \emptyset 2006 = 1008.2. LIVING COST INDEXES \emptyset 2006 = 100

	VIII 2007 \emptyset 2006	VIII 2007 VII 2007	VIII 2007 VIII 2006	I-VIII 2007 \emptyset 2006	I-VIII 2007 I-VIII 2006	VIII 2007 XII 2006	
УКУПНО	100,0	100,4	101,6	100,6	100,1	98,4	TOTAL
Исхрана	101,5	100,8	102,2	100,8	99,1	101,0	Food
Дуван и пиће	99,9	100,1	99,9	99,8	99,8	100,4	Tobacco and beverages
Одјећа и обућа	100,0	100,2	102,3	101,2	101,8	96,3	Clothing and footwear
Становање	93,5	100,1	100,9	99,1	101,2	86,6	Housing
Стан	103,6	100,0	103,2	103,1	103,3	103,1	Flat
Огрјев и освјетљење	87,0	100,0	100,5	97,4	101,3	76,0	Fuel and lighting
Покућство	98,4	100,3	98,7	98,5	98,3	99,1	Furniture
Хигијена и њега здравља	99,6	99,9	101,6	99,5	98,8	101,3	Hygiene and health care
Образовање и култура	100,6	99,8	100,4	100,8	100,9	100,1	Education and culture
Саобраћај и ПТТ	104,4	100,6	101,8	102,5	102,5	104,6	Transport and communications
Робе	99,6	100,5	101,5	100,3	99,7	97,8	Commodities
Услуге	102,4	100,1	102,0	102,1	102,3	101,6	Services

Укупан индекс цијена на мало у августу 2007. године виши је за 0,3% у односу на претходни мјесец.

У односу на претходни мјесец, индекс цијена индустријских прехранбених производа виши је за 0,8%, индекс цијена индустријских непрехрамбених производа за 0,4% и индекс цијена пића за 0,3%. Индекс цијена дувана и индекс цијена услуга остали су непромијењени, док је индекс цијена пољопривредних производа нижи за 0,9%.

Укупан индекс цијена на мало у августу 2007. године виши је за 1,4% у односу на просјек 2006. године, за 1,6% у односу на исти мјесец претходне године и у односу на децембар 2006. године, укупан индекс цијена на мало виши је за 0,7%.

Укупан индекс трошкова живота у августу 2007. године, у односу на претходни мјесец, виши је за 0,4%.

У оквиру трошкова живота, у односу на претходни мјесец, индекс групе исхрана виши је за 0,8%, индекс групе саобраћај и комуникације за 0,6%, индекс групе одјећа и обућа за 0,2%, индекс групе дуван и пиће за 0,1% и индекс групе становање за 0,1%. Индекс групе образовање и култура нижи је за 0,2%, а индекс групе хигијена и њега здравља за 0,1%.

Укупан индекс трошкова живота у августу 2007. године, није се мијењао у односу на просјек 2006. године. У односу на исти мјесец претходне године, укупан индекс трошкова живота виши је за 1,6% и у односу на децембар 2006. године, укупан индекс трошкова живота нижи је за 1,6%.

The total index of retail prices in August 2007, compared to the previous month is higher for 0.3%.

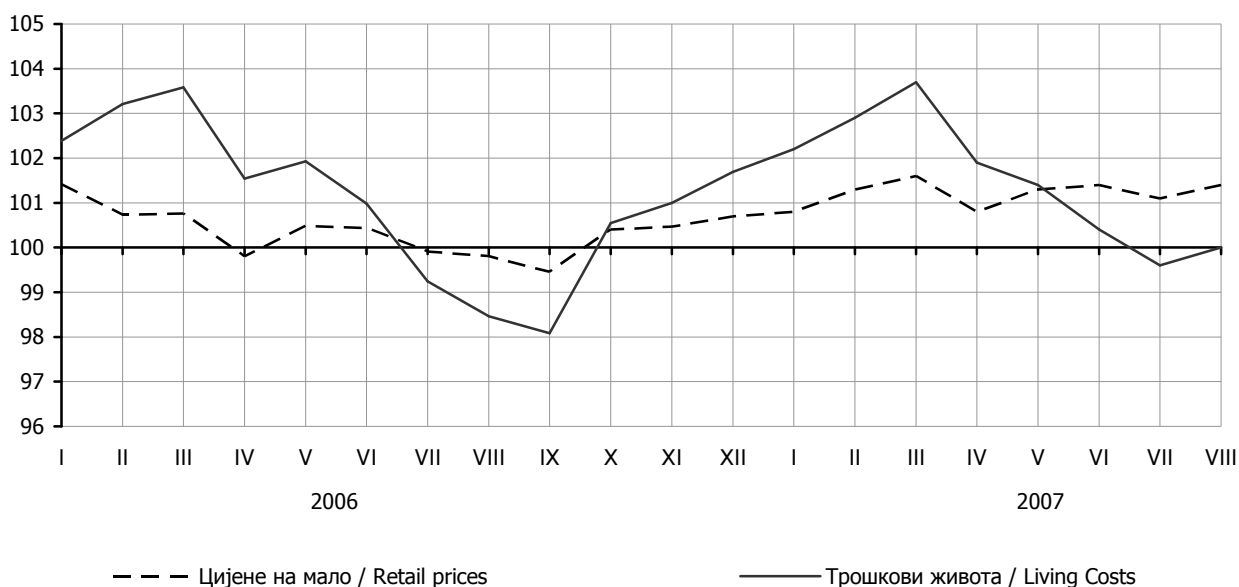
Compared to the previous month, index of industrial food products is higher for 0.8%, index of industrial non-food products for 0.4% and index of beverages for 0.3%. Index of tobacco and index of services price have not changed. Index of agricultural products is lower for 0.9%.

The total index of retail prices in August 2007 compared to the average of 2006 is higher for 1.4% and compared to the same month of the previous year the total index of retail prices is higher for 1.6%. Compared to December 2006 the total index of retail prices is higher for 0.7%.

The total index of living costs in August 2007, compared to the previous month is higher for 0.4%.

Regarding living costs compared to the previous month, the index of food group is higher for 0.8%, index of transport and communications for 0.6%, index of clothes and footwear for 0.2%, index of tobacco and beverages for 0.1% and index of housing group for 0.1%. Index of education and culture is lower for 0.2% and index of hygiene and health care for 0.1%.

The total index of living costs in August 2007 compared to the average of the previous year has not changed. Compared to the same month of the previous year, the total index of living costs is higher for 1.6% and compared to December of 2006 the total index of living costs is lower for 1.6%.



Графика 6. Индекси цијена на мало и трошкова живота $\varnothing 2006=100$
Graph 6. Indexes of retail prices and living cost $\varnothing 2006=100$

8.3. ИНДЕКСИ ЦИЈЕНА НА МАЛО РОБА И УСЛУГА

Ø2006=100

RETAIL PRICE INDEXES OF GOODS AND SERVICES

	2004 2003	2005 2004	2006 2005	2007 август August	
Цијене на мало - Укупно	102	105	108	101	Consumer price index - Total
Пољопривредни производи	97	103	105	109	Agricultural products
Свјеже поврће	93	102	109	109	Fresh vegetables
Свјеже воће	99	101	105	112	Fresh fruit
Јаја	98	118	94	101	Eggs
Свјежа риба	99	91	104	109	Fresh fish
Индустријско прехранбени производи	103	95	112	100	Industrial food products
Производи од жита	119	87	111	102	Cereal products
Прерађено и конзервисано поврће	99	101	110	100	Processed and canned vegetables
Прерађена и конзервисана риба	97	98	111	103	Processed and canned fish
Млијеко свјеже и прерађено	99	90	110	101	Fresh and processed milk
Масноћа	97	92	118	96	Fats
Остали прехранбени производи	101	96	107	98	Other food products
Пића	102	105	101	99	Beverages
Алкохолна пића	103	111	101	101	Alcoholic drinks
Безалкохолна пића	99	82	98	94	Non-alcoholic drinks
Дуван	99	129	116	100	Tobacco
Индустријски непрехрамбени производи	102	105	108	101	Industrial non-food products
Текстилни производи	102	117	100	99	Textile products
Вунице и конци	105	118	103	102	Woolen yarns and threads
Вунене тканине	101	82	99	95	Woolen fabrics
Памучне тканине	99	100	101	98	Cotton fabrics
Остале (свилене) тканине	100	114	92	96	Other (silk) fabrics
Трикотажна одјећа	101	124	94	101	Knitwear clothing
Чарапе	116	109	109	100	Hosiery
Рубље	103	105	108	101	Underwear
Текстилна одјећа	102	132	97	100	Textile cloths
Конфекција за домаћинство	102	91	101	97	Made-up clothing for household use
Покривачи за под	96	133	92	101	Rugs for floors
Обућа	107	117	102	99	Footwear
Кожна галантерија	100	104	108	106	Leather gallantry
Освјетљење и огрев	100	105	112	89	Light and fuel
Намјештај	96	100	99	99	Furniture
Посуђе и прибор	99	99	116	99	Utensils and equipment
Предмети за домаћинство	102	120	89	98	Household things
Електрични апарати за домаћинство	99	98	99	97	Household electric devices
Средства за хигијену	100	110	116	99	Hygiene instruments
Лијекови и остало за негу здравља	101	88	115	107	Medicines and other for health care
Средства за образ., културу и разоноду	105	87	106	100	Assets for education, culture and amusement
Саобраћајна средства	109	116	96	114	Transport means
Дијелови за саобраћајна средства	99	95	106	111	Parts for transport means
Течна горива и мазива	111	110	107	102	Liquid fuels and oils
Средства рада и материјал за репрод. у пољоп.	100	99	105	101	Capital goods and intermediate goods in agriculture
Пољопривредни алат и справе	97	97	98	100	Agricultural instruments and devices
Хемијска средства за заштиту биља	103	102	112	102	Chemicals for plant protection
Грађевински материјал	99	85	132	116	Construction materials
Услуге	101	113	108	102	Services
Занатске и личне услуге	103	129	105	98	Trade and personally services
Стамбене услуге	100	84	118	100	Housing services
Комуналне услуге	102	125	126	109	Public utility
Финансијске и друге услуге	109	122	90	99	Financial and other services
Услуге за образовање и културу	102	99	102	102	Education and culture services
Услуге друштвене заштите	102	75	101	101	Social protection services
Саобраћај и ПТТ услуге	100	111	107	103	Transport, and post and telecommunications
Саобраћајне услуге	96	115	106	102	Transport services
ПТТ услуге	116	97	108	105	Post and telecommunications services

8.4. КОРПА ПОТРЕБНИХ ПРОИЗВОДА – АВГУСТ 2007. ГОДИНЕ

8.4. BASKET OF NECESSARY PRODUCTS - AUGUST 2007

Назив производа	Јединица мјере	Количина Quantity	Цијена у КМ Price in KM	Вриједност у КМ Value in KM	Unit of measure	Product
Кромпир	kg	14,50	0,75	10,88	kg	Potatoes
Пасуљ	kg	1,50	3,82	5,73	kg	Beans
Црни лук	kg	1,00	1,58	1,58	kg	Onion
Мрква	kg	1,00	1,56	1,56	kg	Carrot
Цвекла	kg	1,00	1,38	1,38	kg	Beet
Спанаћ	kg	1,00	1,60	1,60	kg	Spinach
Зелена салата	kg	3,00	2,28	6,84	kg	Lettuce
Сладак купус	kg	5,00	1,04	5,20	kg	Cabbage
Свјеж краставац	kg	4,00	1,16	4,64	kg	Cucumber
Грашак	kg	1,00	2,17	2,17	kg	Peas
Боранија	kg	4,50	3,37	15,17	kg	String beans
Свјеж парадајз	kg	4,00	1,26	5,04	kg	Tomatoes
Свјежа паприка	kg	4,00	1,33	5,32	kg	Pepper
Карфиол	kg	4,00	2,60	10,40	kg	Cauliflower
Очишћени ораси	kg	0,20	14,71	2,94	kg	Pure walnuts
Јабукe	kg	8,00	2,08	16,64	kg	Apples
Крушке	kg	2,00	2,07	4,14	kg	Pears
Брескве	kg	3,00	2,61	7,83	kg	Peaches
Грожђе за јело	kg	2,00	3,51	7,02	kg	Table grapes
Лимун	kg	1,00	2,38	2,38	kg	Lemons
Поморанце	kg	2,00	2,87	5,74	kg	Oranges
Суве шљиве	kg	0,50	5,27	2,64	kg	Prunes
Свјежа пастрмка	kg	1,00	8,15	8,15	kg	Fresh trout
Кокошија јаја	комад	90,00	0,19	17,10	piece	Hen's eggs
Кравље млијеко	l	31,00	0,97	30,07	l	Cow's milk
Домаћи сир	kg	2,50	4,01	10,03	kg	Cottage cheese
Мед	kg	0,50	9,22	4,61	kg	Honey
Свјежа пилетина	kg	4,00	5,11	20,44	kg	Fresh chicken meet
Пиринач	kg	1,00	1,86	1,86	kg	Rice
Пшенично брашно тип 500	kg	4,00	1,23	4,92	kg	Flour - type 500
Хљеб тип 850	kg	26,00	1,27	33,02	kg	Bread - type 850
Макарони	kg	1,50	2,43	3,65	kg	Macaroni
Кекс petit beurre	kg	1,00	3,75	3,75	kg	Biscuit petit beurre
Замрзнути грашак	kg	1,00	3,58	3,58	kg	Frozen peas
Замрзнуто поврће за ђувеч	kg	1,00	3,65	3,65	kg	Frozen vegetables
Парадајз пире	kg	0,30	10,02	3,01	kg	Tomatoe puree
Конзервисана боранија	kg	1,00	2,05	2,05	kg	Canned peas
Конзервисани краставци	kg	1,50	2,94	4,41	kg	Canned cucumbers
Џем (кајсија, шипак и др.)	kg	1,00	3,84	3,84	kg	Jam
Малинов сок (концентрован)	l	1,50	3,40	5,10	l	Raspberry's syrup
Јунеће месо без костију	kg	1,50	11,13	16,70	kg	Boneless beef
Свињско месо са костима	kg	2,00	9,33	18,66	kg	Pork meet
Свињско месо без костију	kg	1,50	10,61	15,92	kg	Boneless pork meet
Јунећа цигерица (јетра)	kg	0,50	4,81	2,41	kg	Beef liver
Сува свињска ребра	kg	0,50	7,08	3,54	kg	Smocked pork ribs
Сува свињска сланина	kg	0,50	14,71	7,36	kg	Smocked pork bacon
Виршле (хреновке)	kg	0,50	11,38	5,69	kg	Hot dogs
Мортадела-салама	kg	1,00	12,14	12,14	kg	Mortadella salami
Чајна кобасица	kg	1,00	19,21	19,21	kg	Winter salami
Свињска маст, домаћа	kg	1,50	2,29	3,44	kg	Cottage pork tallow
Јестиво уље	l	2,50	1,97	4,93	l	Cooking oil

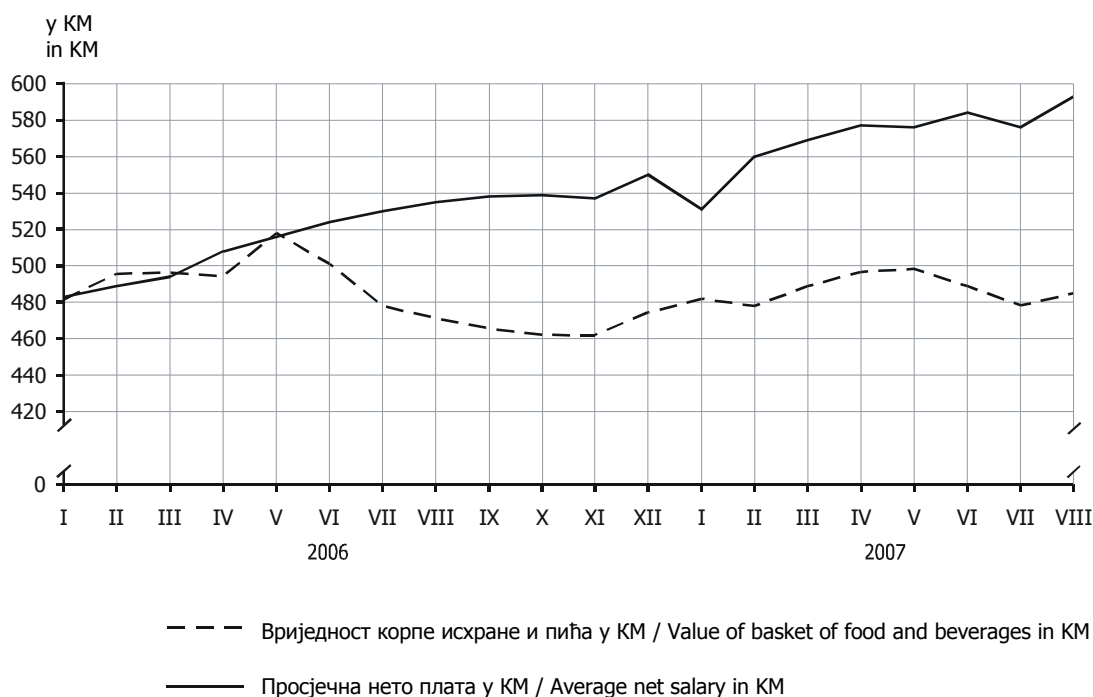
8.4. КОРПА ПОТРЕБНИХ ПРОИЗВОДА - АВГУСТ 2007. ГОДИНЕ

8.4. BASKET OF NECESSARY PRODUCTS - AUGUST 2007

- наставак

- continued

Назив производа	Јединица мјере	Количина Quantity	Цијена у КМ Price in KM	Вриједност у КМ Value in KM	Unit of measure	Product
Јогурт	l	15,00	1,36	20,40	l	Yogurt
Тврдокори сир, качкаваљ	kg	2,00	10,54	21,08	kg	Hard cheese
Маслац (бутер)	kg	0,50	10,61	5,31	kg	Butter
Шећер кристал	kg	4,00	1,25	5,00	kg	Crystal sugar
Млијечна чоколада	kg	0,30	11,83	3,55	kg	Milk chocolate
Бомбоне, карамеле и сл.	kg	0,20	7,49	1,50	kg	Bonbons
Кафа пржена	kg	1,00	11,22	11,22	kg	Roasted coffee
Чај у филтер врећицама	кутија	1,00	1,19	1,19	box	Tea in filter bags
Кухињска со	kg	0,50	0,73	0,37	kg	Table salt
Сирће алкохолно	l	0,20	1,66	0,33	l	Alcoholic vinegar
Мљевена паприка	kg	0,20	10,02	2,00	kg	Grounded paprika
Сенф	kg	0,30	8,75	2,63	kg	Mustard
Додатак јелима (зачин "Ц")	kg	0,20	8,40	1,68	kg	Spice mix
Кисела вода, без флаше	l	15,00	0,58	8,70	l	Mineral water
УКУПНО				484,97		Total



Графика 7. Корпа потребних производа у односу на просјечну нето плату по мјесецима
Graph 7. Basket of necessary products compared to the average net salary by months

9. СТАТИСТИКА РАДА**ПЛАТЕ ПО ЗАПОСЛЕНОМ**

Подаци су добијени на основу Мјесечног извјештаја о запосленим и платама запослених (РАД-1). Приказане су просјечне мјесечне бруто и нето плате по запосленом и њихово номинално кретање изражено индексима. Просјечне нето плате су исказане у конвертибилним маркама, а представљају количник укупно исплаћених нето плата и броја запослених на које се те исплате односе.

Плате запослених обухватају исплате за рад у пуном, краћем од пуног и дужем од пуног радног времена; исплате из средстава предузећа (организације - заједнице) за годишњи одмор, државне празнике, плаћено одсуство до 6 дана, плаћено одсуство за стручно образовање, за боловање до 120 дана и сл., исплате на терет других организација - заједница за вријеме проведено на војној вјежби, цивилној заштити, вршењу грађанских дужности и сл., исплате за раније мјесеце извршене у току извјештајног мјесеца, исплате по периодичном и годишњем обрачуна и по основу распореда добити, без обзира на који се период односе. Не обухватају се исплате запосленима које терете материјалне трошкове.

9. LABOUR STATISTICS**WAGES BY EMPLOYEE**

Data were obtained on the basis of Monthly statistical report on employees and their wages (RAD-1). Presented are monthly averages of gross and net wages per employee as well as their nominal growth expressed in indexes. Average net wages are expressed in KM, and they present the quotient between total paid net wages and number of employees paid on which the wages are considered.

Wages of workers cover salaries for work in full, less than a full and overtime work: payment from enterprise resources (organizations-communities) for annual leave, national holidays, paid leave till 6 days, paid leave for vocational training, sick-leave up to 120 days, etc.; payment from the resources of the other organizations-communities for the time spent in military training, civil defense, civil duties etc.; payments for earlier months executed during the reporting month, payments by periodical and annual account, irrespective to which period they are related. There are not covered payments to workers from payments in debt of material costs.

Подручја/ Sections

Пољопривреда, лов и шумарство	A	Agriculture, hunting and forestry
Рибарство	B	Fishing
Вађење руде и камена	C	Mining and quarrying
Прерађивачка индустрија	D	Manufacturing
Производња и снабдијевање електричном енергијом, гасом и водом	E	Electricity, gas and water supply
Грађевинарство	F	Construction
Трговина на велико и трговина на мало, оправка моторних возила, мотоцикала и предмета за личну употребу и домаћинство	G	Wholesale and retail trade, repair of motor vehicles, motorcycles and personal and household goods
Хотели и ресторани	H	Hotels and restaurants
Саобраћај, складиштење и везе	I	Transport, storage and communication
Финансијско посредовање	J	Financial intermediation
Активности у вези с некретнинама, изнајмљивање и пословне активности	K	Real estate, renting and business activities
Државна управа и одбрана, обавезно социјално осигурање	L	Public administration and defense, compulsory social security
Образовање	M	Education
Здравствени и социјални рад	N	Health and social work
Остале комуналне, друштвене и личне услужне активности	O	Other community, social and personal service activities

9.1. ПРОСЈЕЧНЕ ПЛАТЕ ЗАПОСЛЕНИХ ПО ПОДРУЧЈИМА У КМ

9.1. THE AVERAGE WAGES BY SECTION IN KM

Подручја	Бруто Gross		Нето Net		Sections
	VII	VIII	VII	VIII	
УКУПНО	860	887	576	593	TOTAL
A Пољопривреда, лов и шумарство	774	798	518	531	Agriculture, hunting and forestry A
B Рибарство	795	809	535	545	Fishing B
C Вађење руде и камена	1 046	1 020	699	683	Mining and quarrying C
D Прерађивачка индустрија	650	645	437	431	Manufacturing D
E Производња и снабдијевање електричном енергијом, гасом и водом	1 048	1 038	698	692	Electricity, gas and water supply E
F Грађевинарство	746	751	501	504	Construction F
G Трговина на велико и трговина на мало, оправка моторних возила, мотоцикала и предмета за личну употребу и домаћинство	639	645	432	434	Wholesale and retail trade, repair of motor vehicles, motorcycles and personal and household goods G
H Хотели и ресторани	570	571	385	385	Hotels and restaurants H
I Саобраћај, складиштење и везе	1 003	1 005	670	671	Transport, storage and communication I
J Финансијско посредовање	1 866	1 851	1 234	1 227	Financial intermediation J
K Активности у вези с некретнинама, изнајмљивање и пословне активности	897	980	599	655	Real estate, renting and business activities K
L Државна управа и одбрана, обавезно социјално осигурање	1 330	1 381	883	918	Public administration and defense, compulsory social security L
M Образовање	687	750	464	505	Education M
N Здравствени и социјални рад	862	968	580	645	Health and social work N
O Остале комуналне, друштвене и личне услужне активности	765	765	518	515	Other community, social and personal service activities O

9.2. ПРОСЈЕЧНЕ ПЛАТЕ ЗАПОСЛЕНИХ ЗА ПЕРИОД У КМ

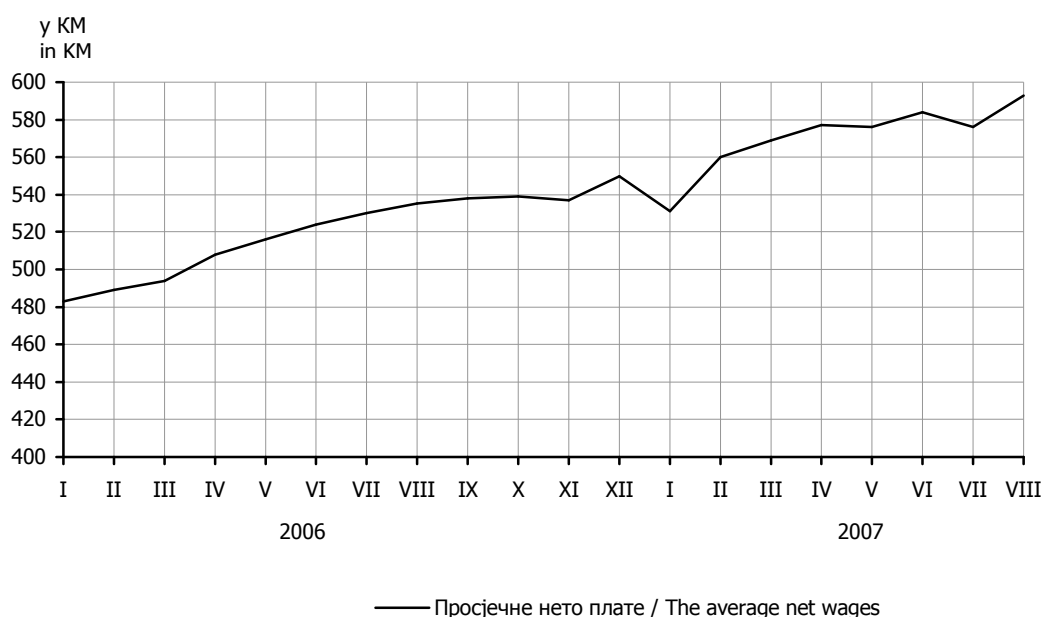
9.2. THE AVERAGE WAGES IN PERIOD IN KM

Подручја	Бруто Gross		Нето Net		Sections
	I-VIII	I-VIII	I-VIII	I-VIII	
УКУПНО	856	572			TOTAL
A Пољопривреда, лов и шумарство	759	507			Agriculture, hunting and forestry A
B Рибарство	789	528			Fishing B
C Вађење руде и камена	1 043	696			Mining and quarrying C
D Прерађивачка индустрија	639	427			Manufacturing D
E Производња и снабдијевање електричном енергијом, гасом и водом	1 061	705			Electricity, gas and water supply E
F Грађевинарство	692	464			Construction F
G Трговина на велико и трговина на мало, оправка моторних возила, мотоцикала и предмета за личну употребу и домаћинство	631	425			Wholesale and retail trade, repair of motor vehicles, motorcycles and personal and household goods G
H Хотели и ресторани	562	378			Hotels and restaurants H
I Саобраћај, складиштење и везе	983	654			Transport, storage and communication I
J Финансијско посредовање	1 783	1 180			Financial intermediation J
K Активности у вези с некретнинама, изнајмљивање и пословне активности	897	598			Real estate, renting and business activities K
L Државна управа и одбрана, обавезно социјално осигурање	1 320	873			Public administration and defense, compulsory social security L
M Образовање	704	474			Education M
N Здравствени и социјални рад	885	593			Health and social work N
O Остале комуналне, друштвене и личне услужне активности	755	507			Other community, social and personal service activities O

9.3. ИНДЕКСИ НОМИНАЛНИХ И РЕАЛНИХ НЕТО ПЛАТА

9.3.. INDEXES OF NOMINAL AND REAL NET WAGES

Подручја	Номинални Nominal		Реални Real		Sections
	VIII 2007 Ø 2006	VIII 2007 VII 2007	VIII 2007 Ø 2006	VIII 2007 VII 2007	
УКУПНО	113,7	102,9	113,7	102,5	TOTAL
A Пољопривреда, лов и шумарство	119,3	102,7	119,3	102,3	Agriculture, hunting and forestry A
B Рибарство	122,3	101,9	122,3	101,5	B Fishing
C Вађење руде и камена	113,5	97,7	113,5	97,3	C Mining and quarrying
D Прерађивачка индустрија	113,7	98,8	113,7	98,4	D Manufacturing
E Производња и снабдијевање електричном енергијом, гасом и водом	102,0	99,2	102,0	98,8	E Electricity, gas and water supply
F Грађевинарство	120,6	100,6	120,6	100,2	F Construction
G Трговина на велико и трговина на мало, оправка моторних возила, мотоцикала и предмета за личну употребу и домаћинство	117,2	100,6	117,2	100,2	G Wholesale and retail trade, repair of motor vehicles, motorcycles and personal and household goods
H Хотели и ресторани	110,2	99,9	110,2	99,5	H Hotels and restaurants
I Саобраћај, складиштење и везе	103,0	100,2	103,0	99,8	I Transport, storage and communication
J Финансијско посредовање	112,8	99,5	112,8	99,1	J Financial intermediation
K Активности у вези с некретнинама, изнајмљивање и пословне активности	122,4	109,3	122,4	108,8	K Real estate, renting and business activities
L Државна управа и одбрана, обавезно социјално осигурање	118,7	104,0	118,7	103,5	L Public administration and defense, compulsory social security
M Образовање	110,2	108,9	110,2	108,5	M Education
N Здравствени и социјални рад	121,9	111,3	121,9	110,8	N Health and social work
O Остале комуналне, друштвене и личне услугне активности	112,7	99,4	112,7	99,0	O Other community, social and personal service activities



Графика 8. Просјечне нето плате запослених по мјесецима
Graph 8. The average net wages by month

Начелник Одјељења за израду публикационих база података и статистичких публикација
Head of Division for Creation of Publication Data Bases and Statistical Publications

Владан Сибиновић
Vladan Sibinović

Дизајн / Design

Никола Котроман
Nikola Kotroman

Редакциони одбор / Redactional Board

Јелена Ђокић, Милка Михолчић, Нада Јаковљевић, Биљана Ђукић, Богдана Радић
Jelena Đokić, Milka Miholjčić, Nada Jakovljević, Biljana Đukić, Bogdana Radić

Одговара / Person responsible

Славко Шобот, директор
Slavko Šobot, director general

Претплата и куповина издања Републичког завода за статистику врши се на
жиро рачун број: 562-099-00000556-87 Буџет Републике Српске, врста прихода 722 511, буџетски орган 09-22-001
Subscription and purchase of the publications of Republika Srpska Institute of Statistics are performed on
a giro-account: 562-099-00000556-87 Republika Srpska Budget, income type 722 511, budget body 09-22-001

Издаје и штампа: Републички завод за статистику,
Бања Лука, Вељка Млађеновића 12д, Тел. 051/450-275,
Преглед је објављен и на Интернету на адреси: <http://www.rzs.rs.ba>,
e-mail: stat@rzs.rs.ba
Тираж: 60 примјерака

Published by: Republika Srpska Institute of Statistics,
Banja Luka, Veljka Mladenovića 12d St., phone: 051/450-275,
Review is available on the Internet at: <http://www.rzs.rs.ba>,
e-mail: stat@rzs.rs.ba
Circulation: 60 copies