

ИНВЕСТИЦИЈЕ

GROSS FIXED CAPITAL FORMATION

Број: **9**
No: **9**

СТАТИСТИЧКИ БИЛТЕН
STATISTICAL BULLETIN

Бања Лука
Banja Luka

2015

НАЧЕЛНИК ОДЈЕЉЕЊА ЗА ИЗРАДУ ПУБЛИКАЦИОНИХ БАЗА ПОДАТАКА И СТАТИСТИЧКИХ ПУБЛИКАЦИЈА: Владан Сибиновић
HEAD OF DIVISION FOR CREATION OF PUBLICATION DATA BASES AND STATISTICAL PUBLICATIONS: Vladan Sibinović

РУКОПИС ПРИПРЕМИЛИ: Рада Радановић, Дијана Малеш
PREPARED BY: Rada Radanović, Dijana Maleš

ДИЗАЈН: Александра Зеџ
DESIGN: Aleksandra Žec

ПРЕВОД: Јелена Кандић
TRANSLATION: Jelena Kandić

РЕДАКЦИОНИ ОДБОР: Јелена Ђокић, Нада Малиновић, Биљана Ђукић, Богдана Радић
EDITORIAL BOARD: Jelena Đokić, Nada Malinović, Biljana Đukić, Bogdana Radić

ОДГОВАРА: Др Радмила Чичковић, директор
PERSON RESPONSIBLE: Radmila Čičković, PhD, Director General

ПРЕДГОВОР

Билтен "Инвестиције" је публикација Републичког завода за статистику Републике Српске у којој се приказују подаци о исплаћеним и оствареним инвестицијама у стална средства пословних субјеката на подручју Републике Српске, у текућим цијенама.

Билтен се састоји од три дијела.

У првом, општем дијелу, приказани су укупни подаци о инвестицијама, структуре као и пратећи графикони.

Исплате за инвестиције по основним изворима финансирања и дјелатностима инвеститора приказане су у другом дијелу.

Трећи дио представља укупно остварене инвестиције и остварене инвестиције у нова стална средства, приказана према карактеру изградње и техничкој структури и дјелатности инвеститора.

Изражавамо захвалност свим сарадницима који су учествовали у прикупљању, контроли, обради, припреми статистичких података и методолошких објашњења, као и уређивању, превођењу и штампању овог Билтена.

Др Радмила Чичковић
директор
Републичког завода за статистику

Radmila Čičković, PhD
Director General
Republika Srpska Institute of Statistics

FOREWORD

The Bulletin "Gross fixed capital formation" is a publication of the Republika Srpska Institute of Statistics, which presents data on financing of gross fixed capital formation and gross fixed capital formation in fixed assets of business entities on the territory of Republika Srpska, in current prices.

The Bulletin consists of three sections.

First section represents a general part, where total data on investments, structures and charts are presented.

Financing of gross fixed capital formation by main source and activity of investor are presented in the second part.

Third section represents gross fixed capital formation and gross fixed capital formation in new fixed assets, by kind of construction, by technical composition and by activity of an investor.

We would like to thank all our collaborators who participated in collecting, controlling, processing and preparing of statistical data and methodologies, as well as in editing, translating and printing of this Bulletin.

САДРЖАЈ
CONTENTS

Страна
Page

ПРЕДГОВОР FOREWORD	3
МЕТОДОЛОШКА ОБЈАШЊЕЊА METHODOLOGICAL EXPLANATIONS	5
1. ОПШТИ ПРЕГЛЕД GENERAL REVIEW	7
1.1. Исплате за инвестиције и остварене инвестиције <i>Financing of gross fixed capital formation and gross fixed capital formation</i>	7
1.2. Исплате за инвестиције по основним изворима финансирања <i>Financing of gross fixed capital formation by main source</i>	7
1.3. Остварене инвестиције у стална средства према техничкој структури <i>Gross fixed capital formation in fixed assets by technical composition</i>	8
1.4. Остварене инвестиције у нова стална средства према техничкој структури <i>Gross fixed capital formation in new fixed assets by technical composition</i>	10
1.5. Остварене инвестиције у нова стална средства према карактеру изградње и техничкој структури <i>Gross fixed capital formation in new fixed assets by kind of construction and technical composition</i>	10
1.6. Исплате за инвестиције и остварене инвестиције према дјелатности инвеститора <i>Financing of gross fixed capital formation and gross fixed capital formation by activity of investor</i>	12
1.7. Структура исплата за инвестиције и остварених инвестиција према дјелатности инвеститора <i>Share of financing of gross fixed capital formation and gross fixed capital formation by activity of investor</i>	13
2. ИСПЛАЋЕНЕ ИНВЕСТИЦИЈЕ FINANCING OF GROSS FIXED CAPITAL FORMATION	14
2.1. Исплате за инвестиције по основним изворима финансирања у 2014. години, према дјелатности инвеститора <i>Financing of gross fixed capital formation by main source in 2014, by activity of investor</i>	14
2.2. Исплате за инвестиције по основним изворима финансирања у 2013. години, према дјелатности инвеститора <i>Financing of gross fixed capital formation by main source in 2013, by activity of investor</i>	15
3. ОСТВАРЕНЕ ИНВЕСТИЦИЈЕ GROSS FIXED CAPITAL FORMATION	16
3.1. Остварене инвестиције у стална средства према техничкој структури у 2014. години, према дјелатности инвеститора <i>Gross fixed capital formation in fixed assets by technical composition in 2014, by activity of investor</i>	16
3.2. Остварене инвестиције у стална средства према техничкој структури у 2013. години, према дјелатности инвеститора <i>Gross fixed capital formation in fixed assets by technical composition in 2013, by activity of investor</i>	17
3.3. Остварене инвестиције у нова стална средства према техничкој структури у 2014. години, према дјелатности инвеститора <i>Gross fixed capital formation in new fixed assets by technical composition in 2014, by activity of investor</i>	17
3.4. Остварене инвестиције у нова стална средства према техничкој структури у 2013. години, према дјелатности инвеститора <i>Gross fixed capital formation in new fixed assets by technical composition in 2013, by activity of investor</i>	19
3.5. Остварене инвестиције у нова стална средства према карактеру изградње и техничкој структури у 2014. години, према дјелатности инвеститора <i>Gross fixed capital formation in new fixed assets by kind of construction and technical composition in 2014, by activity of investor</i>	20
3.6. Остварене инвестиције у нова стална средства према карактеру изградње и техничкој структури у 2013. години, према дјелатности инвеститора <i>Gross fixed capital formation in new fixed assets by kind of construction and technical composition in 2013, by activity of investor</i>	21
3.7. Остварене инвестиције у нова стална средства према карактеру изградње и техничкој структури у 2014. години, према намјени инвестиција <i>Gross fixed capital formation in new fixed assets by kind of construction and technical composition in 2014, by purpose of investment</i>	22
3.8. Остварене инвестиције у нова стална средства према карактеру изградње и техничкој структури у 2013. години, према намјени инвестиција <i>Gross fixed capital formation in new fixed assets by kind of construction and technical composition in 2013, by purpose of investment</i>	23

МЕТОДОЛОШКА ОБЈАШЊЕЊА

METHODOLOGICAL EXPLANATIONS

Извори и методе прикупљања података

Подаци о инвестицијама у стална средства пословних субјеката прикупљају се "Годишњим извјештајем о инвестицијама" (ИНВ-01), без обзира да ли се пословни субјекти налазе у редовном или пробном раду, у оснивању, стечају или ликвидацији, а чије је сједиште на територији Републике Српске.

Обухват

Извјештајне јединице су сви пословни субјекти који су регистровани на територији Републике Српске, а појављују се као непосредни инвеститори. Подаци не обухватају улагања реализована од стране предузетника као ни инвестициона улагања физичких лица.

Подаци о инвестицијама приказују исплаћене инвестиције у стална средства по изворима финансирања (из сопствених средстава, из удружених средстава, искоришћени финансијски кредити, финансијски лизинг, из средстава буџета, фондова и других извора) као и остварене инвестиције према дјелатности инвеститора, према техничкој структури и карактеру изградње.

Обрада података је извршена према Класификацији дјелатности КД БиХ 2010, која садржајно и структурно у потпуности одговара ЕУ Статистичкој класификацији дјелатности NACE Rev.2, и то према претежној дјелатности инвеститора, као и по подручјима дјелатности, којима су инвестиције намијењене.

Дефиниције

Дефиниције које се односе на стална средства засноване су на Европском систему рачуна (European System of Accounts – ESA 1995) и дио су укупних бруто инвестиција које још обухватају промјене у залихама и нето набавке драгоцености.

Инвестиције у стална средства обухватају све набавке пословних субјеката у циљу добијања нове имовине, повећања вриједности или замјене постојеће сталне имовине. Инвестициона добра могу бити нова или половна, купљена или добијена без накнаде у земљи и иностранству, или произведена у сопственој режији.

Исплаћене инвестиције обухватају новчана улагања у току године у стална средства, без обзира на вријеме када је извршена њихова изградња или набавка.

Остварене инвестиције представљају вриједност ефективно извршене изградње, израде или набавке објеката, опреме и осталог током године, без обзира да ли је исплата извршена или није у току референтне године.

Sources and methods of data collection

Data on gross fixed capital formation in fixed assets for business entities are collected through the "Annual report on gross fixed capital formation" (INV-01), for the entities with headquarters on the territory of Republika Srpska, regardless of these business entities being in regular work or probation, in flotation, bankruptcy or liquidation.

Coverage

Reporting units are all business entities registered on the territory of Republika Srpska, that are direct investors. Data do not cover the investments realised by entrepreneurs or natural persons.

Data on gross fixed capital formation present financing of gross fixed capital formation in fixed assets by source (from own financial assets, joint assets, financial credits, financial leasing, assets of funds and budgets, and from other sources) and gross fixed capital formation by activity of investor, technical composition and kind of construction.

Data processing is carried out in accordance with the Classification of Economic activities KD BiH 2010, which is in its content and structure completely harmonised with the EU Classification of Economic Activities NACE Rev. 2, by main activity of investor, as well as by purpose of investment for the corresponding sections of activity.

Definitions

Definitions referring to fixed assets are based on the European System of Accounts – ESA 1995 and are part of total gross fixed capital formation that also includes changes in inventories and net acquisitions of valuables.

Gross fixed capital formation in fixed assets includes all purchases realised by business entities aiming at getting new assets, increasing the value, or replacing existing fixed assets. Investment goods can be new or used, bought or received with no compensation in the country and abroad, or self-produced.

Financing of gross fixed capital formation includes monetary investments in fixed assets during the year, regardless of the time of their construction or purchase.

Gross fixed capital formation represents the value of actually performed construction, making or purchase of infrastructure, equipment and other during the year, regardless whether payment for them has been effected or not during the reference year.

Остварене инвестиције у нова стална средства односе се на онај дио сталних средстава који је набављен непосредно од извођача грађевинских радова, односно произвођача опреме или произведен у властитој режији, односно на она стална средства која још нису била предмет купопродаје између непосредних корисника тих средстава, укључујући и половну опрему из увоза (први пут увезену).

Инвестиције у грађевинске објекте обухватају стамбену изградњу, осталу високоградњу, нискоградњу и хидроградњу, те вриједност опреме која је уграђена у грађевинске објекте.

Инвестиције у опрему обухватају набавку опреме у коју су укључени трошкови монтаже, превоза, осигурања, царине и сл.

Инвестиције у остало обухватају улагања у основно стадо, пошумљавање, дугогодишње засаде, студије, пројекте, истраживачке радове и сл.

Инвестиције у нове капацитете у постојећу или у нову дјелатност су улагања у изградњу нових предузећа, самосталних јединица, погона и организационих јединица у саставу постојећих предузећа, наставак градње или опремање раније обустављених инвестиција, улагања у дугогодишње засаде, основно стадо, улагања у нове саобраћајнице и сл.

Инвестиције за реконструкцију, модернизацију, доградњу и проширење су улагања за преуређење или проширење постојећих капацитета (објеката, опреме, машина) у оквиру постојеће радне јединице, а у циљу повећања обима производње или услуга или ради промјене технологије и технике у производњи.

Инвестиције за одржавање нивоа постојећих капацитета су улагања због замјене застарјелих или истрошених сталних средстава, интензивирања или рационализације производње, али без проширења постојећих капацитета и битнијих измјена у постојећој технологији производње.

Знакови

- нема појаве
- ... не располаже се податком
- 0 податак је мањи од 0,5 од дате јединице мјере
- () непотпун, недовољно провјерен или процијењен податак
- * исправљен податак
- ∅ просјек
- 1) ознака за напомену

Gross fixed capital formation in new fixed assets refers to the part of fixed assets that has been purchased directly from contractor or producer of the equipment, or that has been self-produced, as well as those fixed assets that still have not been object of buying and selling among direct users of those assets, including used equipment from import (imported for the first time).

Gross fixed capital formation in construction includes dwellings and other buildings, civil engineering and hydro engineering works, as well as value of equipment built into constructions.

Gross fixed capital formation in equipment covers purchase of equipment, which involves costs of fitting, transportation, insurance costs, custom duties, etc.

Gross fixed capital formation in other includes investments into basic herd, afforestation, long-standing plants, studies, research work, etc.

Gross fixed capital formation in new capacities in existing or new activities are investments into building up of new enterprises, independent units and organisational units in composition of existing enterprises, continuation of building or equipping formerly suspended investments, investments in long-standing plants, basic herds, investments in new lines of communications, etc.

Gross fixed capital formation for reconstruction, renovation and expansion refers to investments for renovation or enlargement of existing capacities (infrastructure, equipment, machines) within an existing work unit, in order to enlarge the volume of production or services or change technology and technique of production.

Gross fixed capital formation for maintaining the level of existing capacities refers to investments for replacement of obsolete or worn-out fixed assets, intensification or rationalisation of production, without expanding the existing capacities and without essential changes to the existing production technology.

Symbols

- no occurrence
- ... data not available
- 0 value is lower than 0.5 of the given unit of measure
- () incomplete, insufficiently adjusted or estimated data
- * corrected data
- ∅ average
- 1) footnote

1. ОПШТИ ПРЕГЛЕД
GENERAL REVIEW1.1. ИСПЛАТЕ ЗА ИНВЕСТИЦИЈЕ И ОСТВАРЕНЕ ИНВЕСТИЦИЈЕ
FINANCING OF GROSS FIXED CAPITAL FORMATION AND GROSS FIXED CAPITAL FORMATION

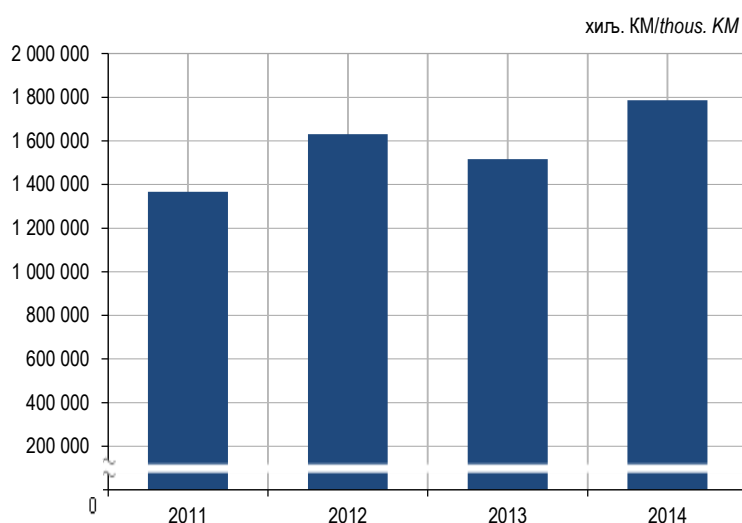
хиљ. KM/thous. KM

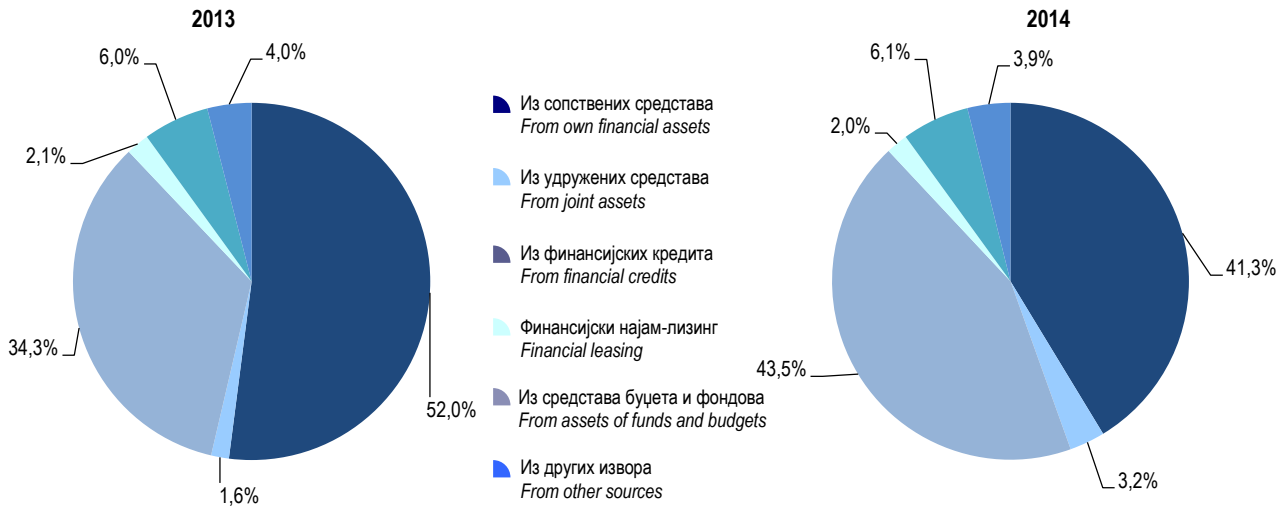
	2011	2012	2013	2014	Индекс/Index 2014 2013	
Извршене исплате за инвестиције	1 367 206	1 630 244	1 515 773	1 786 951	117,9	Financing of gross fixed capital formation
Остварене инвестиције	1 359 836	1 622 047	1 546 014	1 995 499	129,1	Gross fixed capital formation

1.2. ИСПЛАТЕ ЗА ИНВЕСТИЦИЈЕ ПО ОСНОВНИМ ИЗВОРИМА ФИНАНСИРАЊА
FINANCING OF GROSS FIXED CAPITAL FORMATION BY MAIN SOURCE

хиљ. KM/thous. KM

	Укупно Total	Из сопствених средстава From own financial assets	Из удружених средстава From joint assets	Из финансијских кредита From financial credits	Финансијски најам - лизинг Financial leasing	Из средстава буџета и фондова From assets of funds and budgets	Из других извора From other sources
2011	1 367 206	737 575	39 012	427 283	34 030	64 268	65 038
2012	1 630 244	789 078	38 732	596 626	26 453	76 604	102 751
2013	1 515 773	788 732	24 449	519 695	31 606	90 660	60 631
2014	1 786 951	738 227	57 425	777 381	35 373	109 027	69 518
СТРУКТУРА/STRUCTURE (%)							
2011	100,0	53,9	2,9	31,2	2,5	4,7	4,8
2012	100,0	48,4	2,4	36,6	1,6	4,7	6,3
2013	100,0	52,0	1,6	34,3	2,1	6,0	4,0
2014	100,0	41,3	3,2	43,5	2,0	6,1	3,9

Графикон 1. Исплате за инвестиције, 2011–2014.
Graph 1. Financing of gross fixed capital formation, 2011–2014

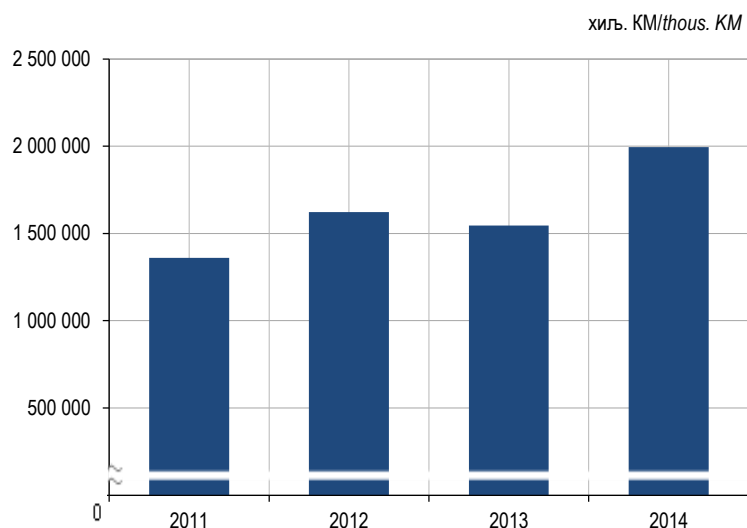


Графикон 2. Исплате за инвестиције по основним изворима финансирања, 2013. и 2014.
Graph 2. Financing of gross fixed capital formation by main source, 2013 and 2014

1.3. ОСТВАРЕНЕ ИНВЕСТИЦИЈЕ У СТАЛНА СРЕДСТВА ПРЕМА ТЕХНИЧКОЈ СТРУКТУРИ
GROSS FIXED CAPITAL FORMATION IN FIXED ASSETS BY TECHNICAL COMPOSITION

хиљ. KM/thous. KM

	Укупно остварене инвестиције Total	Материјална (описљива) стална средства Material (tangible) fixed assets				Нематеријална (неописљива) стална средства Non-material (non-tangible) fixed assets	Трошкови преноса власништва Costs of ownership transfer	
		Укупно Total	Грађевински објекти и простори Buildings and other structures	Машине, опрема и транспортна средства Machinery, equipment and transport assets	Остала описљива стална средства Other tangible fixed assets			
2011	1 359 836	1 319 380	719 112	582 766	17 502	38 342	2 114	
2012	1 622 047	1 394 845	668 937	711 162	14 746	224 963	2 239	
2013	1 546 014	1 402 079	719 119	668 968	13 992	141 553	2 382	
2014	1 995 499	1 889 001	1 197 973	672 457	18 571	103 693	2 805	
			СТРУКТУРА/STRUCTURE (%)					
2011	100,0	97,0	52,9	42,8	1,3	2,8	0,2	
2012	100,0	86,0	41,2	43,8	1,0	13,9	0,1	
2013	100,0	90,7	46,5	43,3	0,9	9,2	0,1	
2014	100,0	94,7	60,0	33,7	1,0	5,2	0,1	



Графикон 3. Остварене инвестиције у стална средства, 2011–2014.
Graph 3. Gross fixed capital formation in fixed assets, 2011–2014



Графикон 4. Остварене инвестиције у стална средства према техничкој структури, 2013. и 2014.
Graph 4. Gross fixed capital formation in fixed assets by technical composition, 2013 and 2014

1.4. ОСТВАРЕНЕ ИНВЕСТИЦИЈЕ У НОВА СТАЛНА СРЕДСТВА ПРЕМА ТЕХНИЧКОЈ СТРУКТУРИ
GROSS FIXED CAPITAL FORMATION IN NEW FIXED ASSETS BY TECHNICAL COMPOSITION

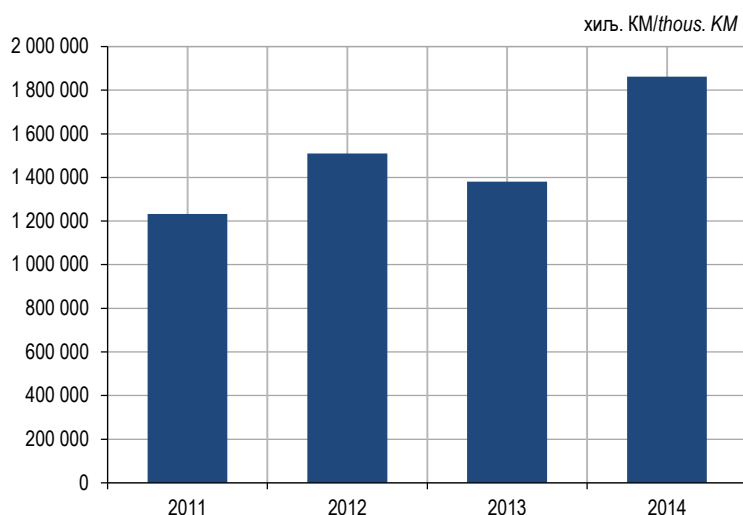
хиљ. KM/thous. KM

	Укупно остварене инвестиције <i>Total</i>	Материјална (опипљива) стална средства <i>Material (tangible) fixed assets</i>				Нематеријална (неопипљива) стална средства <i>Non-material (non-tangible) fixed assets</i>	Трошкови преноса власништва <i>Costs of ownership transfer</i>
		Укупно <i>Total</i>	Грађевински објекти и простори <i>Buildings and other structures</i>	Машине, опрема и транспортна средства <i>Machinery, equipment and transport assets</i>	Остала опипљива стална средства <i>Other tangible fixed assets</i>		
2011	1 232 679	1 192 880	676 188	499 238	17 454	37 685	2 114
2012	1 509 894	1 282 692	628 056	640 019	14 617	224 963	2 239
2013	1 381 024	1 237 607	660 847	562 943	13 817	141 035	2 382
2014	1 862 739	1 756 282	1 154 870	586 169	15 243	103 651	2 806
СТРУКТУРА /STRUCTURE (%)							
2011	100,0	96,8	54,9	40,5	1,4	3,1	0,2
2012	100,0	85,0	41,6	42,4	1,0	14,9	0,1
2013	100,0	89,6	47,8	40,8	1,0	10,2	0,2
2014	100,0	94,3	62,0	31,5	0,8	5,5	0,2

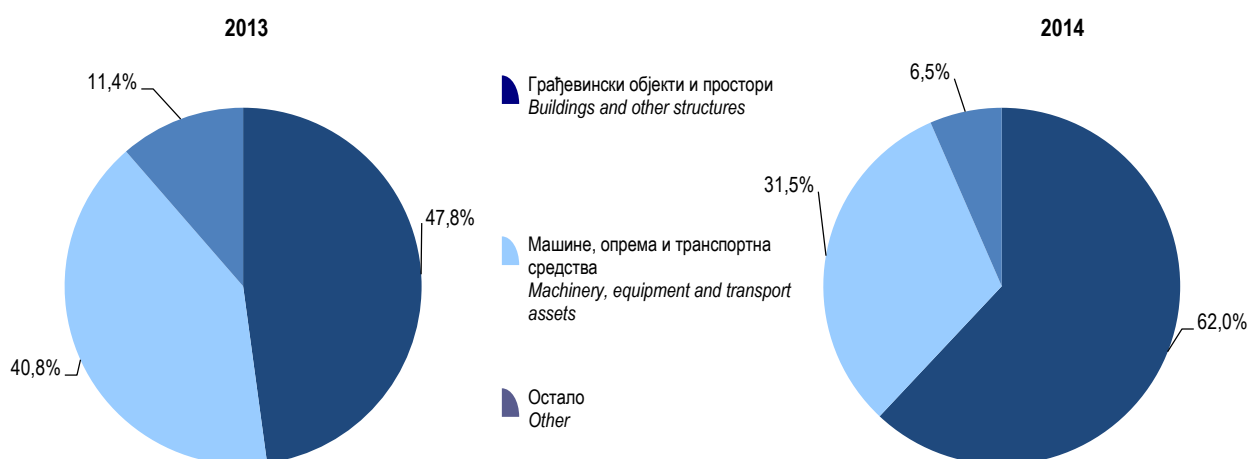
1.5. ОСТВАРЕНЕ ИНВЕСТИЦИЈЕ У НОВА СТАЛНА СРЕДСТВА ПРЕМА КАРАКТЕРУ ИЗГРАДЊЕ И ТЕХНИЧКОЈ СТРУКТУРИ
GROSS FIXED CAPITAL FORMATION IN NEW FIXED ASSETS BY KIND OF CONSTRUCTION AND TECHNICAL COMPOSITION

хиљ. KM/thous. KM

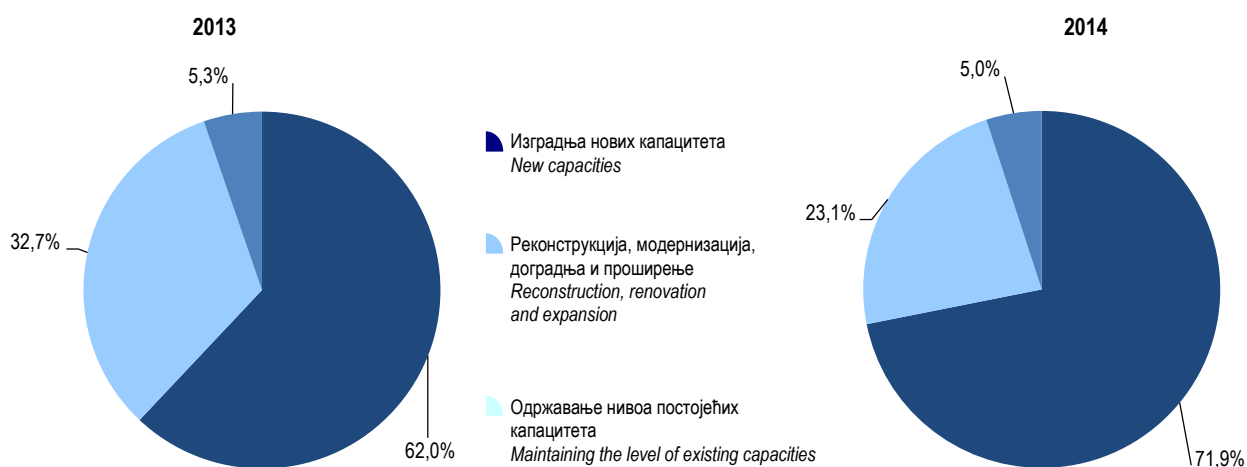
	Укупно остварене инвестиције <i>Total</i>	Карактер изградње <i>Kind of construction</i>			Техничка структура <i>Technical composition</i>		
		Изградња нових капацитета <i>New capacities</i>	Реконструкција, модернизација, доградња и проширење <i>Reconstruction, renovation and expansion</i>	Одржавање нивоа постојећих капацитета <i>Maintaining the level of existing capacities</i>	Грађевински објекти и простори <i>Buildings and other structures</i>	Машине, опрема и транспортна средства <i>Machinery, equipment and transport assets</i>	Остало <i>Other</i>
2011	1 232 679	601 488	451 209	179 982	676 188	499 238	57 253
2012	1 509 894	868 263	576 674	64 957	628 056	640 019	241 819
2013	1 381 024	856 574	451 505	72 945	660 847	562 943	157 234
2014	1 862 739	1 338 906	430 174	93 659	1 154 870	586 169	121 700
СТРУКТУРА/STRUCTURE (%)							
2011	100,0	48,8	36,6	14,6	54,9	40,5	4,6
2012	100,0	57,5	38,2	4,3	41,6	42,4	16,0
2013	100,0	62,0	32,7	5,3	47,8	40,8	11,4
2014	100,0	71,9	23,1	5,0	62,0	31,5	6,5



Графикон 5. Остварене инвестиције у нова стална средства, 2011–2014.
Graph 5. Gross fixed capital formation in new fixed assets, 2011–2014



Графикон 6. Остварене инвестиције у нова стална средства према техничкој структури, 2013. и 2014.
Graph 6. Gross fixed capital formation in new fixed assets by technical composition, 2013 and 2014



Графикон 7. Остварене инвестиције у нова стална средства према карактеру изградње, 2013. и 2014.
Graph 7. Gross fixed capital formation in new fixed assets by kind of construction, 2013 and 2014

12 Инвестиције
Gross fixed capital formation

1.6. ИСПЛАТЕ ЗА ИНВЕСТИЦИЈЕ И ОСТВАРЕНЕ ИНВЕСТИЦИЈЕ ПРЕМА ДЈЕЛАТНОСТИ ИНВЕСТИТОРА
FINANCING OF GROSS FIXED CAPITAL FORMATION AND GROSS FIXED CAPITAL FORMATION BY ACTIVITY OF INVESTOR

хиљ. KM/ thous. KM

Дјелатност инвеститора	Исплате за инвестиције Financing of gross fixed capital formation				Индекс Index 2014 2013	Остварене инвестиције Gross fixed capital formation				Индекс Index 2014 2013	Activity of investor
	2011	2012	2013	2014		2011	2012	2013	2014		
УКУПНО	1 367 206	1 630 244	1 515 773	1 786 951	117,9	1 359 836	1 622 047	1 546 014	1 995 499	129,1	TOTAL
A Пољопривреда, шумарство и риболов	42 617	40 629	38 268	41 909	109,5	43 952	41 668	37 883	41 741	110,2	A Agriculture, forestry and fishing
B Вађење руда и камена	37 572	265 617	176 037	405 180	230,2	35 839	266 866	176 388	588 652	300,0 ¹⁾	B Mining and quarrying
C Прерађивачка индустрија	200 877	214 335	247 350	236 790	95,7	195 831	234 140	257 904	266 794	103,4	C Manufacturing
D Производња и снабдијевање електричном енергијом, гасом, паром и климатизација	112 864	248 695	160 452	197 007	122,8	111 189	244 776	165 873	202 934	122,3	D Electricity, gas, steam and air-conditioning production and supply
E Снабдијевање водом; канализација, управљање отпадом и дјелатности санације (ремедијације) животне средине	14 189	15 789	15 424	14 014	90,9	13 919	15 503	17 445	13 464	77,2	E Water supply; sewerage, waste management and remediation activities
F Грађевинарство	61 337	62 784	100 141	61 784	61,7	61 684	65 634	100 347	61 098	60,9	F Construction
G Трговина на велико и на мало; поправка моторних возила и мотоцикала	158 004	112 242	143 287	122 038	85,2	161 364	115 821	142 791	124 739	87,4	G Wholesale and retail trade; repair of motor vehicles and motorcycles
H Саобраћај и складиштење	104 149	43 480	56 950	47 809	83,9	104 219	46 160	57 466	48 340	84,1	H Transport and storage
I Дјелатности пружања смјештаја, припреме и послуживања хране; хотелијерство и угоститељство	9 654	26 325	10 413	6 138	58,9	11 471	25 764	8 807	6 440	73,1	I Accommodation and food service activities
J Информације и комуникације	94 937	116 381	101 206	136 728	135,1	80 507	77 680	117 768	118 941	101,0	J Information and communication
K Финансијске дјелатности и дјелатности осигурања	44 614	32 071	34 452	33 528	97,3	45 696	31 888	34 733	32 468	93,5	K Financial and insurance activities
L Пословање некретнинама	16 522	10 515	3 587	4 122	114,9	18 143	10 346	3 574	4 254	119,0	L Real estate activities
M Стручне, научне и техничке дјелатности	14 082	35 620	30 395	30 996	102,0	15 514	35 111	31 549	35 286	111,8	M Professional, scientific and technical activities
N Административне и помоћне услужне дјелатности	5 152	4 418	5 170	9 145	176,9	5 402	4 638	5 776	7 394	128,0	N Administrative and support service activities
O Јавна управа и одбрана; обавезно социјално осигурање	367 372	311 457	337 376	352 074	104,4	365 919	313 284	327 752	353 673	107,9	O Public administration and defense; compulsory social security
P Образовање	16 614	42 939	15 610	47 088	300,0 ¹⁾	16 568	43 339	14 445	46 290	300,0 ¹⁾	P Education
Q Дјелатности здравствене заштите и социјалног рада	57 772	38 288	30 032	29 203	97,2	63 128	39 842	31 056	30 628	98,6	Q Human health and social work activities
R Умјетност, забава и рекреација	7 816	7 815	6 901	7 283	105,5	8 411	8 701	9 059	7 347	81,1	R Arts, entertainment and recreation
S Остале услужне дјелатности	1 062	844	2 722	4 115	151,2	1 080	886	5 398	5 016	92,9	S Other service activities

1) Индекс већи од 300/Index higher than 300

1.7. СТРУКТУРА ИСПЛАТА ЗА ИНВЕСТИЦИЈЕ И ОСТВАРЕНИХ ИНВЕСТИЦИЈА ПРЕМА ДЈЕЛАТНОСТИ ИНВЕСТИТОРА
 SHARE OF FINANCING OF GROSS FIXED CAPITAL FORMATION AND GROSS FIXED CAPITAL FORMATION BY ACTIVITY OF INVESTOR

%

Дјелатност инвеститора	Исплате за инвестиције <i>Financing of gross fixed capital formation</i>				Остварене инвестиције <i>Gross fixed capital formation</i>				Activity of investor
	2011	2012	2013	2014	2011	2012	2013	2014	
УКУПНО	100,0	100,0	100,0	100,0	100,0	100,0	100,0	100,0	TOTAL
A Пољопривреда, шумарство и риболов	3,1	2,5	2,5	2,4	3,2	2,6	2,5	2,1	A Agriculture, forestry and fishing
B Вађење руда и камена	2,7	16,3	11,6	22,7	2,7	16,4	11,4	29,5	B Mining and quarrying
C Прерађивачка индустрија	14,7	13,1	16,3	13,3	14,4	14,4	16,7	13,4	C Manufacturing
D Производња и снабдијевање електричном енергијом, гасом, паром и климатизација	8,3	15,3	10,6	11,0	8,2	15,1	10,7	10,2	D Electricity, gas, steam and air-conditioning production and supply
E Снабдијевање водом; канализација, управљање отпадом и дјелатности санације (ремедијације) животне средине	1,0	1,0	1,0	0,8	1,0	1,0	1,1	0,7	E Water supply; sewerage, waste management and remediation activities
F Грађевинарство	4,5	3,8	6,6	3,5	4,5	4,0	6,5	3,1	F Construction
G Трговина на велико и на мало; поправка моторних возила и мотоцикала	11,6	6,9	9,4	6,8	11,9	7,1	9,3	6,2	G Wholesale and retail trade; repair of motor vehicles and motorcycles
H Саобраћај и складиштење	7,6	2,7	3,8	2,7	7,7	2,8	3,7	2,4	H Transport and storage
I Дјелатности пружања смјештаја, припреме и послуживања хране; хотелијерство и угоститељство	0,7	1,6	0,7	0,3	0,9	1,6	0,6	0,3	I Accommodation and food service activities
J Информације и комуникације	6,9	7,1	6,7	7,7	5,9	4,8	7,6	6,0	J Information and communication
K Финансијске дјелатности и дјелатности осигурања	3,3	2,0	2,3	1,9	3,4	2,0	2,3	1,6	K Financial and insurance activities
L Пословање некретнинама	1,2	0,6	0,2	0,2	1,3	0,6	0,2	0,2	L Real estate activities
M Стручне, научне и техничке дјелатности	1,0	2,2	2,0	1,7	1,1	2,2	2,0	1,8	M Professional, scientific and technical activities
N Административне и помоћне услужне дјелатности	0,4	0,3	0,3	0,5	0,4	0,3	0,4	0,4	N Administrative and support service activities
O Јавна управа и одбрана; обавезно социјално осигурање	26,9	19,1	22,3	19,7	26,9	19,3	21,2	17,7	O Public administration and defense; compulsory social security
P Образовање	1,2	2,6	1,0	2,6	1,2	2,7	0,9	2,3	P Education
Q Дјелатности здравствене заштите и социјалног рада	4,2	2,3	2,0	1,6	4,6	2,5	2,0	1,5	Q Human health and social work activities
R Умјетност, забава и рекреација	0,6	0,5	0,5	0,4	0,6	0,5	0,6	0,4	R Arts, entertainment and recreation
S Остале услужне дјелатности	0,1	0,1	0,2	0,2	0,1	0,1	0,3	0,2	S Other service activities

2. ИСПЛАЋЕНЕ ИНВЕСТИЦИЈЕ FINANCING OF GROSS FIXED CAPITAL FORMATION

2.1. ИСПЛАТЕ ЗА ИНВЕСТИЦИЈЕ ПО ОСНОВНИМ ИЗВОРИМА ФИНАНСИРАЊА У 2014. ГОДИНИ, ПРЕМА ДЈЕЛАТНОСТИ ИНВЕСТИТОРА FINANCING OF GROSS FIXED CAPITAL FORMATION BY MAIN SOURCE IN 2014, BY ACTIVITY OF INVESTOR

хилј. КМ/thous. КМ

Дјелатност инвеститора	Укупно Total	Из сопствених средстава From own financial assets	Из удружених средстава From joint assets	Из финансијских кредита From financial credits	Финансијски најам-лизинг Financial leasing	Из средстава буџета и фондова From assets of funds and budgets	Из других извора From other sources	Activity of investor
УКУПНО	1 786 951	738 227	57 425	777 381	35 373	109 027	69 518	TOTAL
A Пољопривреда, шумарство и риболов	41 909	29 032	1 883	5 869	850	2 088	2 187	A Agriculture, forestry and fishing
B Вађење руда и камена	405 180	36 187	5 767	357 979	3 022	-	2 225	B Mining and quarrying
C Прерађивачка индустрија	236 790	135 777	1 051	84 004	10 801	943	4 214	C Manufacturing
D Производња и снабдијевање електричном енергијом, гасом, паром и климатизација	197 007	126 183	34 598	33 672	-	-	2 554	D Electricity, gas, steam and air-conditioning production and supply
E Снабдијевање водом; канализација, управљање отпадом и дјелатности санације (ремедијације) животне средине	14 014	7 530	145	4 337	-	499	1 503	E Water supply; sewerage, waste management and remediation activities
F Грађевинарство	61 784	38 732	7 916	3 231	4 059	5 928	1 918	F Construction
G Трговина на велико и на мало; поправка моторних возила и мотоцикала	122 038	68 887	2 697	42 947	5 998	165	1 344	G Wholesale and retail trade; repair of motor vehicles and motorcycles
H Саобраћај и складиштење	47 809	23 968	283	14 131	8 587	207	633	H Transport and storage
I Дјелатности пружања смјештаја, припреме и послуживања хране; хотелијерство и угоститељство	6 138	3 706	-	2 267	-	-	165	I Accommodation and food service activities
J Информације и комуникације	136 728	134 760	-	1 077	605	286	-	J Information and communication
K Финансијске дјелатности и дјелатности осигурања	33 528	32 866	-	-	50	612	-	K Financial and insurance activities
L Пословање некретнинама	4 122	3 122	-	1 000	-	-	-	L Real estate activities
M Стручне, научне и техничке дјелатности	30 996	7 887	-	22 201	194	54	660	M Professional, scientific and technical activities
N Административне и помоћне услугне дјелатности	9 145	6 101	-	2 238	791	-	15	N Administrative and support service activities
O Јавна управа и одбрана; обавезно социјално осигурање	352 074	51 761	2 259	187 093	29	88 612	22 320	O Public administration and defense; compulsory social security
P Образовање	47 088	8 440	140	12 849	165	6 685	18 809	P Education
Q Дјелатности здравствене заштите и социјалног рада	29 203	16 281	98	812	-	2 118	9 894	Q Human health and social work activities
R Умјетност, забава и рекреација	7 283	4 400	421	1 440	222	687	113	R Arts, entertainment and recreation
S Остале услужне дјелатности	4 115	2 607	167	234	-	143	964	S Other service activities

2.2. ИСПЛАТЕ ЗА ИНВЕСТИЦИЈЕ ПО ОСНОВНИМ ИЗВОРИМА ФИНАНСИРАЊА У 2013. ГОДИНИ, ПРЕМА ДЈЕЛАТНОСТИ ИНВЕСТИТОРА
FINANCING OF GROSS FIXED CAPITAL FORMATION BY MAIN SOURCE IN 2013, BY ACTIVITY OF INVESTOR

хиљ. КМ/thous. КМ

Дјелатност инвеститора	Укупно Total	Из сопствених средстава From own financial assets	Из удружених средстава From joint assets	Из финансијских кредита From financial credits	Финансијски најам-лизинг Financial leasing	Из средстава буџета и фондова From assets of funds and budgets	Из других извора From other sources	Activity of investor
УКУПНО	1 515 773	788 732	24 449	519 695	31 606	90 660	60 631	TOTAL
A Пољопривреда, шумарство и риболов	38 268	24 988	2 619	7 323	664	1 161	1 513	A Agriculture, forestry and fishing
B Вађење руда и камена	176 037	66 749	-	108 615	-	-	673	B Mining and quarrying
C Прерађивачка индустрија	247 350	137 400	280	96 901	4 488	450	7 831	C Manufacturing
D Производња и снабдијевање електричном енергијом, гасом, паром и климатизација	160 452	115 721	11 489	30 705	-	-	2 537	D Electricity, gas, steam and air-conditioning production and supply
E Снабдијевање водом; канализација, управљање отпадом и дјелатности санације (ремедијације) животне средине	15 424	6 634	-	7 136	191	358	1 105	E Water supply; sewerage, waste management and remediation activities
F Грађевинарство	100 141	57 707	5 873	18 117	8 293	172	9 979	F Construction
G Трговина на велико и на мало; поправка моторних возила и мотоцикала	143 287	82 566	1 308	49 969	7 432	55	1 957	G Wholesale and retail trade; repair of motor vehicles and motorcycles
H Саобраћај и складиштење	56 950	20 703	399	22 712	8 892	1 496	2 748	H Transport and storage
I Дјелатности пружања смјештаја, припреме и послуживања хране; хотелијерство и угоститељство	10 413	6 349	243	3 456	47	-	318	I Accommodation and food service activities
J Информације и комуникације	101 206	98 879	111	1 494	367	331	24	J Information and communication
K Финансијске дјелатности и дјелатности осигурања	34 452	31 262	-	2 347	-	843	-	K Financial and insurance activities
L Пословање некретнинама	3 587	2 506	-	983	98	-	-	L Real estate activities
M Стручне, научне и техничке дјелатности	30 395	13 745	29	15 681	376	29	535	M Professional, scientific and technical activities
N Административне и помоћне услугне дјелатности	5 170	3 990	-	180	702	-	298	N Administrative and support service activities
O Јавна управа и одбрана; обавезно социјално осигурање	337 376	92 092	836	149 859	-	76 294	18 295	O Public administration and defense; compulsory social security
P Образовање	15 610	4 641	1 134	5	-	8 192	1 638	P Education
Q Дјелатности здравствене заштите и социјалног рада	30 032	15 753	127	3 414	56	664	10 018	Q Human health and social work activities
R Умјетност, забава и рекреација	6 901	5 228	1	798	-	395	479	R Arts, entertainment and recreation
S Остале услужне дјелатности	2 722	1 819	-	-	-	220	683	S Other service activities

3. ОСТВАРЕНЕ ИНВЕСТИЦИЈЕ GROSS FIXED CAPITAL FORMATION

3.1. ОСТВАРЕНЕ ИНВЕСТИЦИЈЕ У СТАЛНА СРЕДСТВА ПРЕМА ТЕХНИЧКОЈ СТРУКТУРИ У 2014. ГОДИНИ, ПРЕМА ДЈЕЛАТНОСТИ ИНВЕСТИТОРА
GROSS FIXED CAPITAL FORMATION IN FIXED ASSETS BY TECHNICAL COMPOSITION IN 2014, BY ACTIVITY OF INVESTOR

хиљ. KM/thous. KM

Дјелатност инвеститора	Укупно остварене инвестиције Total	Материјална (опипљива) стална средства Material (tangible) fixed assets				Нематеријална (неопипљива) стална средства Non-material (non-tangible) fixed assets	Трошкови преноса власништва Costs of ownership transfer	Activity of investor
		Укупно Total	Грађевински објекти и простори Buildings and other structures	Машине, опрема и транспортна средства Machinery, equipment and transport assets	Остала опипљива стална средства Other tangible fixed assets			
УКУПНО	1 995 499	1 889 001	1 197 973	672 457	18 571	103 693	2 805	TOTAL
A Пољопривреда, шумарство и риболов	41 741	40 113	12 692	12 021	15 400	1 620	8	A Agriculture, forestry and fishing
B Вађење руда и камена	588 652	546 559	477 299	67 640	1 620	40 584	1 509	B Mining and quarrying
C Прерађивачка индустрија	266 794	254 020	79 133	173 605	1 282	12 755	19	C Manufacturing
D Производња и снабдијевање електричном енергијом, гасом, паром и климатизација	202 934	190 298	113 949	76 349	-	11 776	860	D Electricity, gas, steam and air-conditioning production and supply
E Снабдијевање водом; канализација, управљање отпадом и дјелатности санације (ремедијације) животне средине	13 464	13 422	7 098	6 324	-	38	4	E Water supply; sewerage, waste management and remediation activities
F Грађевинарство	61 098	59 106	18 148	40 936	22	1 983	9	F Construction
G Трговина на велико и на мало; поправка моторних возила и мотоцикала	124 739	124 383	64 088	60 259	36	234	122	G Wholesale and retail trade; repair of motor vehicles and motorcycles
H Саобраћај и складиштење	48 340	48 162	3 199	44 963	-	178	-	H Transport and storage
I Дјелатности пружања смјештаја, припреме и послуживања хране; хотелијерство и угоститељство	6 440	6 382	3 535	2 826	21	58	-	I Accommodation and food service activities
J Информације и комуникације	118 941	101 165	26 873	74 292	-	17 684	92	J Information and communication
K Финансијске дјелатности и дјелатности осигурања	32 468	27 686	14 867	12 819	-	4 725	57	K Financial and insurance activities
L Пословање некретнинама	4 254	4 254	3 832	422	-	-	-	L Real estate activities
M Стручне, научне и техничке дјелатности	35 286	35 155	24 235	10 919	1	131	-	M Professional, scientific and technical activities
N Административне и помоћне услужне дјелатности	7 394	7 353	2 536	4 817	-	41	-	N Administrative and support service activities
O Јавна управа и одбрана; обавезно социјално осигурање	353 673	342 887	311 456	31 267	164	10 670	116	O Public administration and defense; compulsory social security
P Образовање	46 290	45 746	24 197	21 549	-	540	4	P Education
Q Дјелатности здравствене заштите и социјалног рада	30 628	30 098	6 738	23 360	-	530	-	Q Human health and social work activities
R Умјетност, забава и рекреација	7 347	7 225	2 635	4 590	-	122	-	R Arts, entertainment and recreation
S Остале услужне дјелатности	5 016	4 987	1 463	3 499	25	24	5	S Other service activities

3.2. ОСТВАРЕНЕ ИНВЕСТИЦИЈЕ У СТАЛНА СРЕДСТВА ПРЕМА ТЕХНИЧКОЈ СТРУКТУРИ У 2013. ГОДИНИ, ПРЕМА ДЈЕЛАТНОСТИ ИНВЕСТИТОРА
GROSS FIXED CAPITAL FORMATION IN FIXED ASSETS BY TECHNICAL COMPOSITION IN 2013, BY ACTIVITY OF INVESTOR

хиљ. КМ/thous. КМ

Дјелатност инвеститора	Укупно остварене инвестиције Total	Материјална (опипљива) стална средства Material (tangible) fixed assets				Нематеријална (неопипљива) стална средства Non-material (non-tangible) fixed assets	Трошкови преноса власништва Costs of ownership transfer	Activity of investor
		Укупно Total	Грађевински објекти и простори Buildings and other structures	Машине, опрема и транспортна средства Machinery, equipment and transport assets	Остала опипљива стална средства Other tangible fixed assets			
УКУПНО	1 546 014	1 402 079	719 119	668 968	13 992	141 553	2 382	TOTAL
A Пољопривреда, шумарство и риболов	37 883	36 388	12 997	12 050	11 341	1 295	200	A Agriculture, forestry and fishing
B Вађење руда и камена	176 388	110 215	37 935	71 688	592	65 864	309	B Mining and quarrying
C Прерађивачка индустрија	257 904	250 417	76 957	171 601	1 859	7 205	282	C Manufacturing
D Производња и снабдијевање електричном енергијом, гасом, паром и климатизација	165 873	152 535	76 809	75 725	1	12 857	481	D Electricity, gas, steam and air-conditioning production and supply
E Снабдијевање водом; канализација, управљање отпадом и дјелатности санације (ремедијације) животне средине	17 445	17 423	8 122	9 301	-	22	-	E Water supply; sewerage, waste management and remediation activities
F Грађевинарство	100 347	96 301	49 086	47 215	-	3 967	79	F Construction
G Трговина на велико и на мало; поправка моторних возила и мотоцикала	142 791	141 882	83 229	58 595	58	844	65	G Wholesale and retail trade; repair of motor vehicles and motorcycles
H Саобраћај и складиштење	57 466	57 377	9 387	47 990	-	89	-	H Transport and storage
I Дјелатности пружања смјештаја, припреме и послуживања хране; хотелијерство и угоститељство	8 807	8 786	5 479	3 307	-	21	-	I Accommodation and food service activities
J Информације и комуникације	117 768	99 344	14 226	85 118	-	18 392	32	J Information and communication
K Финансијске дјелатности и дјелатности осигурања	34 733	29 776	18 249	11 527	-	4 957	-	K Financial and insurance activities
L Пословање некретнинама	3 574	3 426	2 160	1 266	-	48	100	L Real estate activities
M Стручне, научне и техничке дјелатности	31 549	18 473	5 391	13 082	-	13 071	5	M Professional, scientific and technical activities
N Административне и помоћне услужне дјелатности	5 776	5 655	887	4 768	-	121	-	N Administrative and support service activities
O Јавна управа и одбрана; обавезно социјално осигурање	327 752	315 208	295 185	19 896	127	11 765	779	O Public administration and defense; compulsory social security
P Образовање	14 445	14 222	9 097	5 116	9	223	-	P Education
Q Дјелатности здравствене заштите и социјалног рада	31 056	30 753	9 148	21 605	-	303	-	Q Human health and social work activities
R Умјетност, забава и рекреација	9 059	8 984	4 327	4 657	-	75	-	R Arts, entertainment and recreation
S Остале услужне дјелатности	5 398	4 914	448	4 461	5	434	50	S Other service activities

3.3. ОСТВАРЕНЕ ИНВЕСТИЦИЈЕ У НОВА СТАПНА СРЕДСТВА ПРЕМА ТЕХНИЧКОЈ СТРУКТУРИ У 2014. ГОДИНИ, ПРЕМА ДЈЕЛАТНОСТИ ИНВЕСТИТОРА
GROSS FIXED CAPITAL FORMATION IN NEW FIXED ASSETS BY TECHNICAL COMPOSITION IN 2014, BY ACTIVITY OF INVESTOR

хиљ. KM/ thous. KM

Дјелатност инвеститора	Укупно остварене инвестиције Total	Материјална (опипљива) стална средства Material (tangible) fixed assets				Нематеријална (неопипљива) стална средства Non-material (non-tangible) fixed assets	Трошкови преноса власништва Costs of ownership transfer	Activity of investor
		Укупно Total	Грађевински објекти и простори Buildings and other structures	Машине, опрема и транспортна средства Machinery, equipment and transport assets	Остала опипљива стална средства Other tangible fixed assets			
УКУПНО	1 862 739	1 756 282	1 154 870	586 169	15 243	103 651	2 806	TOTAL
A Пољопривреда, шумарство и риболов	33 808	32 180	11 093	8 970	12 117	1 620	8	A Agriculture, forestry and fishing
B Вађење руда и камена	584 779	542 686	477 167	63 899	1 620	40 584	1 509	B Mining and quarrying
C Прерађивачка индустрија	227 298	214 534	63 813	149 482	1 239	12 745	19	C Manufacturing
D Производња и снабдијевање електричном енергијом, гасом, паром и климатизација	202 909	190 273	113 949	76 324	-	11 776	860	D Electricity, gas, steam and air-conditioning production and supply
E Снабдијевање водом; канализација, управљање отпадом и дјелатности санације (ремедијације) животне средине	11 498	11 457	6 827	4 630	-	37	4	E Water supply; sewerage, waste management and remediation activities
F Грађевинарство	43 772	41 781	17 428	24 331	22	1 982	9	F Construction
G Трговина на велико и на мало; поправка моторних возила и мотоцикала	98 354	97 998	50 741	47 221	36	234	122	G Wholesale and retail trade; repair of motor vehicles and motorcycles
H Саобраћај и складиштење	29 616	29 439	2 681	26 758	-	177	-	H Transport and storage
I Дјелатности пружања смјештаја, припреме и послуживања хране; хотелијерство и угоститељство	5 927	5 869	3 472	2 376	21	58	-	I Accommodation and food service activities
J Информације и комуникације	118 555	100 780	26 785	73 995	-	17 683	92	J Information and communication
K Финансијске дјелатности и дјелатности осигурања	28 932	24 150	11 569	12 581	-	4 725	57	K Financial and insurance activities
L Пословање некретнинама	2 819	2 819	2 428	391	-	-	-	L Real estate activities
M Стручне, научне и техничке дјелатности	34 105	34 001	23 950	10 050	1	104	-	M Professional, scientific and technical activities
N Административне и помоћне услужне дјелатности	3 914	3 873	747	3 126	-	41	-	N Administrative and support service activities
O Јавна управа и одбрана; обавезно социјално осигурање	351 903	341 117	310 194	30 761	162	10 669	117	O Public administration and defense; compulsory social security
P Образовање	43 748	43 204	21 818	21 386	-	540	4	P Education
Q Дјелатности здравствене заштите и социјалног рада	29 281	28 751	6 620	22 131	-	530	-	Q Human health and social work activities
R Умјетност, забава и рекреација	6 764	6 642	2 143	4 499	-	122	-	R Arts, entertainment and recreation
S Остале услужне дјелатности	4 757	4 728	1 445	3 258	25	24	5	S Other service activities

3.4. ОСТВАРЕНЕ ИНВЕСТИЦИЈЕ У НОВА СТАЛНА СРЕДСТВА ПРЕМА ТЕХНИЧКОЈ СТРУКТУРИ У 2013. ГОДИНИ, ПРЕМА ДЈЕЛАТНОСТИ ИНВЕСТИТОРА
GROSS FIXED CAPITAL FORMATION IN NEW FIXED ASSETS BY TECHNICAL COMPOSITION IN 2013, BY ACTIVITY OF INVESTOR

хиљ. КМ/thous. КМ

Дјелатност инвеститора	Укупно остварене инвестиције Total	Материјална (опипљива) стална средства Material (tangible) fixed assets				Нематеријална (неопипљива) стална средства Non-material (non-tangible) fixed assets	Трошкови преноса власништва Costs of ownership transfer	Activity of investor
		Укупно Total	Грађевински објекти и простори Buildings and other structures	Машине, опрема и транспортна средства Machinery, equipment and transport assets	Остала опипљива стална средства Other tangible fixed assets			
УКУПНО	1 381 024	1 237 607	660 847	562 943	13 817	141 035	2 382	TOTAL
A Пољопривреда, шумарство и риболов	31 915	30 420	11 043	8 211	11 166	1 295	200	A Agriculture, forestry and fishing
B Вађење руда и камена	169 397	103 223	37 868	64 763	592	65 864	310	B Mining and quarrying
C Прерађивачка индустрија	217 110	209 626	68 114	139 653	1 859	7 202	282	C Manufacturing
D Производња и снабдијевање електричном енергијом, гасом, паром и климатизација	164 485	151 147	76 657	74 489	1	12 857	481	D Electricity, gas, steam and air-conditioning production and supply
E Снабдијевање водом; канализација, управљање отпадом и дјелатности санације (ремедијације) животне средине	15 676	15 653	7 977	7 676	-	23	-	E Water supply; sewerage, waste management and remediation activities
F Грађевинарство	61 355	57 309	35 913	21 396	-	3 967	79	F Construction
G Трговина на велико и на мало; поправка моторних возила и мотоцикала	109 912	109 069	62 876	46 135	58	779	64	G Wholesale and retail trade; repair of motor vehicles and motorcycles
H Саобраћај и складиштење	43 629	43 539	9 056	34 483	-	90	-	H Transport and storage
I Дјелатности пружања смјештаја, припреме и послуживања хране; хотелијерство и угоститељство	8 330	8 308	5 184	3 124	-	22	-	I Accommodation and food service activities
J Информације и комуникације	117 373	98 950	14 226	84 724	-	18 391	32	J Information and communication
K Финансијске дјелатности и дјелатности осигурања	30 913	25 956	14 587	11 369	-	4 957	-	K Financial and insurance activities
L Пословање некретнинама	2 396	2 247	1 588	659	-	49	100	L Real estate activities
M Стручне, научне и техничке дјелатности	25 046	11 998	2 354	9 644	-	13 043	5	M Professional, scientific and technical activities
N Административне и помоћне услужне дјелатности	4 051	3 929	769	3 160	-	122	-	N Administrative and support service activities
O Јавна управа и одбрана; обавезно социјално осигурање	323 815	311 271	292 095	19 049	127	11 765	779	O Public administration and defense; compulsory social security
P Образовање	14 042	13 819	8 902	4 908	9	223	-	P Education
Q Дјелатности здравствене заштите и социјалног рада	28 347	28 044	6 911	21 133	-	303	-	Q Human health and social work activities
R Умјетност, забава и рекреација	8 886	8 811	4 285	4 526	-	75	-	R Arts, entertainment and recreation
S Остале услужне дјелатности	4 346	4 288	442	3 841	5	8	50	S Other service activities

3.5. ОСТВАРЕНЕ ИНВЕСТИЦИЈЕ У НОВА СТАЛНА СРЕДСТВА ПРЕМА КАРАКТЕРУ ИЗГРАДЊЕ И ТЕХНИЧКОЈ СТРУКТУРИ У 2014, ПРЕМА ДЈЕЛАТНОСТИ ИНВЕСТИТОРА
GROSS FIXED CAPITAL FORMATION IN NEW FIXED ASSETS BY KIND OF CONSTRUCTION AND TECHNICAL COMPOSITION IN 2014, BY ACTIVITY OF INVESTOR
хилј. КМ/thous. КМ

Дјелатност инвеститора	Укупно Total	Карактер изградње Kind of construction			Техничка структура Technical composition			Activity of investor
		Изградња нових капацитета New capacities	Реконструкција, модернизација, доградња и проширење Reconstruction, renovation and expansion	Одржавање нивоа постојећих капацитета Maintaining the level of existing capacities	Грађевински објекти и простори Buildings and other structures	Машине, опрема и транспортна средства Machinery, equipment and transport assets	Остало Other	
УКУПНО	1 862 739	1 338 906	430 174	93 659	1 154 870	586 169	121 700	TOTAL
A Пољопривреда, шумарство и риболов	33 808	25 289	6 473	2 046	11 093	8 970	13 745	A Agriculture, forestry and fishing
B Вађење руда и камена	584 779	574 534	4 910	5 335	477 167	63 899	43 713	B Mining and quarrying
C Прерађивачка индустрија	227 298	124 273	79 588	23 437	63 813	149 482	14 003	C Manufacturing
D Производња и снабдијевање електричном енергијом, гасом, паром и климатизација	202 909	94 976	95 591	12 342	113 949	76 324	12 636	D Electricity, gas, steam and air-conditioning production and supply
E Снабдијевање водом; канализација, управљање отпадом и дјелатности санације (ремедијације) животне средине	11 498	6 557	2 755	2 186	6 827	4 630	41	E Water supply; sewerage, waste management and remediation activities
F Грађевинарство	43 772	34 143	7 827	1 802	17 428	24 331	2 013	F Construction
G Трговина на велико и на мало; поправка моторних возила и мотоцикала	98 354	36 620	51 944	9 790	50 741	47 221	392	G Wholesale and retail trade; repair of motor vehicles and motorcycles
H Саобраћај и складиштење	29 616	12 478	11 805	5 333	2 681	26 758	177	H Transport and storage
I Дјелатности пружања смјештаја, припреме и послуживања хране; хотелијерство и угоститељство	5 927	3 184	2 347	396	3 472	2 376	79	I Accommodation and food service activities
J Информације и комуникације	118 555	100 179	17 773	603	26 785	73 995	17 775	J Information and communication
K Финансијске дјелатности и дјелатности осигурања	28 932	11 731	15 703	1 498	11 569	12 581	4 782	K Financial and insurance activities
L Пословање некретнинама	2 819	1 552	1 039	228	2 428	391	-	L Real estate activities
M Стручне, научне и техничке дјелатности	34 105	23 027	5 265	5 813	23 950	10 050	105	M Professional, scientific and technical activities
N Административне и помоћне услугне дјелатности	3 914	728	2 347	839	747	3 126	41	N Administrative and support service activities
O Јавна управа и одбрана; обавезно социјално осигурање	351 903	258 768	83 800	9 335	310 194	30 761	10 948	O Public administration and defense; compulsory social security
P Образовање	43 748	15 585	25 719	2 444	21 818	21 386	544	P Education
Q Дјелатности здравствене заштите и социјалног рада	29 281	11 262	8 477	9 542	6 620	22 131	530	Q Human health and social work activities
R Умјетност, забава и рекреација	6 764	2 491	3 839	434	2 143	4 499	122	R Arts, entertainment and recreation
S Остале услужне дјелатности	4 757	1 529	2 972	256	1 445	3 258	54	S Other service activities

3.6. ОСТВАРЕНЕ ИНВЕСТИЦИЈЕ У НОВА СТАЛНА СРЕДСТВА ПРЕМА КАРАКТЕРУ ИЗГРАДЊЕ И ТЕХНИЧКОЈ СТРУКТУРИ У 2013, ПРЕМА ДЈЕЛАТНОСТИ ИНВЕСТИТОРА
 GROSS FIXED CAPITAL FORMATION IN NEW FIXED ASSETS BY KIND OF CONSTRUCTION AND TECHNICAL COMPOSITION IN 2013, BY ACTIVITY OF INVESTOR

хиљ. KM/1000. KM

Дјелатност инвеститора	Укупно Total	Карактер изградње Kind of construction			Техничка структура Technical composition			Activity of investor
		Изградња нових капацитета New capacities	Реконструкција, модернизација, доградња и проширење Reconstruction, renovation and expansion	Одржавање нивоа постојећих капацитета Maintaining the level of existing capacities	Грађевински објекти и простори Buildings and other structures	Машине, опрема и транспортна средства Machinery, equipment and transport assets	Остало Other	
УКУПНО	1 381 024	856 574	451 505	72 945	660 847	562 943	157 234	TOTAL
A Пољопривреда, шумарство и риболов	31 915	22 351	8 030	1 534	11 043	8 211	12 661	A Agriculture, forestry and fishing
B Вађење руда и камена	169 397	161 317	5 521	2 559	37 868	64 763	66 766	B Mining and quarrying
C Прерађивачка индустрија	217 110	114 991	82 516	19 603	68 114	139 653	9 343	C Manufacturing
D Производња и снабдијевање електричном енергијом, гасом, паром и климатизација	164 485	57 788	91 194	15 503	76 657	74 489	13 339	D Electricity, gas, steam and air-conditioning production and supply
E Снабдијевање водом; канализација, управљање отпадом и дјелатности санације (ремедијације) животне средине	15 676	9 535	5 133	1 008	7 977	7 676	23	E Water supply; sewerage, waste management and remediation activities
F Грађевинарство	61 355	36 657	23 050	1 648	35 913	21 396	4 046	F Construction
G Трговина на велико и на мало; поправка моторних возила и мотоцикала	109 912	54 667	47 565	7 680	62 876	46 135	901	G Wholesale and retail trade; repair of motor vehicles and motorcycles
H Саобраћај и складиштење	43 629	15 711	23 590	4 328	9 056	34 483	90	H Transport and storage
I Дјелатности пружања смјештаја, припреме и послуживања хране; хотелијерство и угоститељство	8 330	5 810	2 255	265	5 184	3 124	22	I Accommodation and food service activities
J Информације и комуникације	117 373	103 481	12 992	900	14 226	84 724	18 423	J Information and communication
K Финансијске дјелатности и дјелатности осигурања	30 913	17 655	12 675	583	14 587	11 369	4 957	K Financial and insurance activities
L Пословање некретнинама	2 396	820	1 098	478	1 588	659	149	L Real estate activities
M Стручне, научне и техничке дјелатности	25 046	15 156	8 980	910	2 354	9 644	13 048	M Professional, scientific and technical activities
N Административне и помоћне услугне дјелатности	4 051	842	3 088	121	769	3 160	122	N Administrative and support service activities
O Јавна управа и одбрана; обавезно социјално осигурање	323 815	221 019	98 023	4 773	292 095	19 049	12 671	O Public administration and defense; compulsory social security
P Образовање	14 042	2 660	7 969	3 413	8 902	4 908	232	P Education
Q Дјелатности здравствене заштите и социјалног рада	28 347	11 985	11 383	4 979	6 911	21 133	303	Q Human health and social work activities
R Умјетност, забава и рекреација	8 886	3 823	2 758	2 305	4 285	4 526	75	R Arts, entertainment and recreation
S Остале услужне дјелатности	4 346	306	3 685	355	442	3 841	63	S Other service activities

3.7. ОСТВАРЕНЕ ИНВЕСТИЦИЈЕ У НОВА СТАЛНА СРЕДСТВА ПРЕМА КАРАКТЕРУ ИЗГРАДЊЕ И ТЕХНИЧКОЈ СТРУКТУРИ У 2014, ПРЕМА НАМЈЕНИ ИНВЕСТИЦИЈА²⁾
GROSS FIXED CAPITAL FORMATION IN NEW FIXED ASSETS BY KIND OF CONSTRUCTION AND TECHNICAL COMPOSITION IN 2014, BY PURPOSE OF INVESTMENT²⁾
хилј. КМ/thous. КМ

Дјелатност инвеститора	Укупно Total	Карактер изградње Kind of construction			Техничка структура Technical composition			Activity of investor
		Изградња нових капацитета New capacities	Реконструкција, модернизација, доградња и проширење Reconstruction, renovation, and expansion	Одржавање нивоа постојећих капацитета Maintaining the level of existing capacities	Грађевински објекти и простори Buildings and other structures	Машине, опрема и транспортна средства Machinery, equipment and transport assets	Остало Other	
УКУПНО	1 864 160	1 337 703	432 394	94 063	1 156 613	585 785	121 762	TOTAL
A Пољопривреда, шумарство и риболов	33 252	24 866	6 360	2 026	10 434	9 151	13 667	A Agriculture, forestry and fishing
B Вађење руда и камена	83 868	44 214	34 319	5 335	24 938	49 838	9 092	B Mining and quarrying
C Прерађивачка индустрија	232 776	125 745	81 475	25 556	68 470	150 169	14 137	C Manufacturing
D Производња и снабдијевање електричном енергијом, гасом, паром и климатизација	703 968	625 445	66 181	12 342	566 040	90 509	47 419	D Electricity, gas, steam and air-conditioning production and supply
E Снабдијевање водом; канализација, управљање отпадом и дјелатности санације (ремедијације) животне средине	30 373	25 263	2 924	2 186	25 622	4 709	42	E Water supply; sewerage, waste management and remediation activities
F Грађевинарство	286 332	230 727	49 987	5 618	258 417	25 783	2 132	F Construction
G Трговина на велико и на мало; поправка моторних возила и мотоцикала	107 550	44 777	52 412	10 361	55 880	51 263	407	G Wholesale and retail trade; repair of motor vehicles and motorcycles
H Саобраћај и складиштење	31 266	14 198	11 758	5 310	4 357	26 730	179	H Transport and storage
I Дјелатности пружања смјештаја, припреме и послуживања хране; хотелијерство и угоститељство	11 604	8 469	2 711	424	8 769	2 771	64	I Accommodation and food service activities
J Информације и комуникације	113 996	95 577	17 816	603	26 766	69 455	17 775	J Information and communication
K Финансијске дјелатности и дјелатности осигурања	27 105	10 390	15 359	1 356	10 409	11 958	4 738	K Financial and insurance activities
L Пословање некретнинама	2 819	1 552	1 039	228	2 428	391	-	L Real estate activities
M Стручне, научне и техничке дјелатности	33 267	23 175	6 132	3 960	22 228	9 862	1 177	M Professional, scientific and technical activities
N Административне и помоћне услугне дјелатности	4 281	1 070	2 347	864	747	3 493	41	N Administrative and support service activities
O Јавна управа и одбрана; обавезно социјално осигурање	73 293	28 495	39 520	5 278	35 464	28 346	9 483	O Public administration and defense; compulsory social security
P Образовање	46 381	17 822	26 177	2 382	24 215	21 463	703	P Education
Q Дјелатности здравствене заштите и социјалног рада	29 440	11 421	8 477	9 542	6 774	22 136	530	Q Human health and social work activities
R Умјетност, забава и рекреација	7 577	2 715	4 428	434	2 957	4 498	122	R Arts, entertainment and recreation
S Остале услужне дјелатности	5 012	1 782	2 972	258	1 698	3 260	54	S Other service activities

²⁾ Укључена су улагања пословних субјеката регистрованих на територији Федерације БиХ и Брчко дистрикта на подручје Републике Српске, а искључена су улагања пословних субјеката регистрованих на територији Републике Српске на подручје Федерације БиХ и Брчко Дистрикта.

²⁾ Investments of business entities registered on the territory of the Federation Bosnia and Herzegovina and Brčko District on the Republika Srpska territory are included and investments of business entities registered on Republika Srpska territory on the territory of the Federation Bosnia and Herzegovina and Brčko District are excluded.

3.8. ОСТВАРЕНЕ ИНВЕСТИЦИЈЕ У НОВА СТАЛНА СРЕДСТВА ПРЕМА КАРАКТЕРУ ИЗГРАДЊЕ И ТЕХНИЧКОЈ СТРУКТУРИ У 2013, ПРЕМА НАМЈЕНИ ИНВЕСТИЦИЈА²⁾
GROSS FIXED CAPITAL FORMATION IN NEW FIXED ASSETS BY KIND OF CONSTRUCTION AND TECHNICAL COMPOSITION IN 2013, BY PURPOSE OF INVESTMENT²⁾

хиљ. КМ/thous. КМ

Дјелатност инвеститора	Укупно Total	Карактер изградње Kind of construction			Техничка структура Technical composition			Activity of investor
		Изградња нових капацитета New capacities	Реконструкција, модернизација, доградња и проширење Reconstruction, renovation and expansion	Одржавање нивоа постојећих капацитета Maintaining the level of existing capacities	Грађевински објекти и простори Buildings and other structures	Машине, опрема и транспортна средства Machinery, equipment and transport assets	Остало Other	
УКУПНО	1 382 456	856 909	452 072	73 475	666 055	559 503	156 898	TOTAL
A Пољопривреда, шумарство и риболов	32 962	23 400	8 028	1 534	11 752	8 544	12 666	A Agriculture, forestry and fishing
B Вађење руда и камена	65 514	57 600	5 357	2 557	36 077	11 369	18 068	B Mining and quarrying
C Прерађивачка индустрија	220 408	116 846	83 673	19 889	69 685	141 320	9 403	C Manufacturing
D Производња и снабдијевање електричном енергијом, гасом, паром и климатизација	269 339	162 562	91 274	15 503	78 403	128 899	62 037	D Electricity, gas, steam and air-conditioning production and supply
E Снабдијевање водом; канализација, управљање отпадом и дјелатности санације (ремедијације) животне средине	32 070	12 990	18 071	1 009	24 318	7 730	22	E Water supply; sewerage, waste management and remediation activities
F Грађевинарство	311 084	226 324	82 664	2 096	282 538	22 496	6 050	F Construction
G Трговина на велико и на мало; поправка моторних возила и мотоцикала	108 164	53 571	46 526	8 067	62 650	44 789	725	G Wholesale and retail trade; repair of motor vehicles and motorcycles
H Саобраћај и складиштење	43 016	13 865	24 869	4 282	7 244	35 682	90	H Transport and storage
I Дјелатности пружања смјештаја, припреме и послуживања хране; хотелијерство и угоститељство	11 401	6 386	4 692	323	8 020	3 341	40	I Accommodation and food service activities
J Информације и комуникације	115 834	101 940	12 993	901	16 125	81 285	18 424	J Information and communication
K Финансијске дјелатности и дјелатности осигурања	26 998	13 921	12 551	526	11 746	10 380	4 872	K Financial and insurance activities
L Пословање некретнинама	2 373	797	1 098	478	1 588	636	149	L Real estate activities
M Стручне, научне и техничке дјелатности	25 999	15 728	9 361	910	3 279	9 644	13 076	M Professional, scientific and technical activities
N Административне и помоћне услугне дјелатности	4 051	842	3 089	120	769	3 160	122	N Administrative and support service activities
O Јавна управа и одбрана; обавезно социјално осигурање	48 660	27 984	16 541	4 135	22 492	15 708	10 460	O Public administration and defense; compulsory social security
P Образовање	16 627	4 474	8 821	3 332	11 573	4 815	239	P Education
Q Дјелатности здравствене заштите и социјалног рада	28 444	12 082	11 383	4 979	7 009	21 133	302	Q Human health and social work activities
R Умјетност, забава и рекреација	15 140	5 279	7 377	2 484	10 337	4 728	75	R Arts, entertainment and recreation
S Остале услужне дјелатности	4 372	318	3 704	350	450	3 844	78	S Other service activities

²⁾ Укључена су улагања пословних субјеката регистрованих на територији Федерације БиХ и Брчко дистрикта на подручје Републике Српске, а искључена су улагања пословних субјеката регистрованих на територији Републике Српске на подручје Федерације БиХ и Брчко Дистрикта.

²⁾ Investments of business entities registered on the territory of the Federation Bosnia and Herzegovina and Brcko District on the Republika Srpska territory are included and investments of business entities registered on Republika Srpska territory on the territory of the Federation Bosnia and Herzegovina and Brcko District are excluded.