

# ИНВЕСТИЦИЈЕ

## GROSS FIXED CAPITAL FORMATION

Број: **8**  
No: **8**

СТАТИСТИЧКИ БИЛТЕН  
STATISTICAL BULLETIN

Бања Лука  
Banja Luka

2014

НАЧЕЛНИК ОДЈЕЉЕЊА ЗА ИЗРАДУ ПУБЛИКАЦИОНИХ БАЗА ПОДАТАКА И СТАТИСТИЧКИХ ПУБЛИКАЦИЈА: Владан Сибиновић  
*HEAD OF DIVISION FOR CREATION OF PUBLICATION DATA BASES AND STATISTICAL PUBLICATIONS: Vladan Sibinović*

РУКОПИС ПРИПРЕМИЛИ: Рада Радановић, Дијана Малеш  
*PREPARED BY: Rada Radanović, Dijana Maleš*

ДИЗАЈН: Александра Зец  
*DESIGN: Aleksandra Zec*

ПРЕВОД: Јелена Кандић  
*TRANSLATION: Jelena Kandić*

РЕДАКЦИОНИ ОДБОР: Јелена Ђокић, Нада Малиновић, Биљана Ђукић, Богдана Радић  
*EDITORIAL BOARD: Jelena Đokić, Nada Malinović, Biljana Đukić, Bogdana Radić*

ОДГОВАРА: Др Радмила Чичковић, директор  
*PERSON RESPONSIBLE: Radmila Čičković, PhD, Director General*

## ПРЕДГОВОР

Билтен "Инвестиције" је публикација Републичког завода за статистику Републике Српске у којој се приказују подаци о исплаћеним и оствареним инвестицијама у стална средства пословних субјеката на подручју Републике Српске, у текућим цијенама.

Билтен се састоји од три дијела.

У првом, општем дијелу, приказани су укупни подаци о инвестицијама, структуре као и пратећи графикони.

Исплате за инвестиције по основним изворима финансирања и дјелатностима инвеститора приказане су у другом дијелу.

Трећи дио представља укупно остварене инвестиције и остварене инвестиције у нова стална средства, приказана према карактеру изградње и техничкој структури и дјелатности инвеститора.

Изражавамо захвалност свим сарадницима који су учествовали у прикупљању, контроли, обради, припреми статистичких података и методолошких објашњења, као и уређивању, превођењу и штампању овог Билтена.

Др Радмила Чичковић  
Директор Републичког завода за статистику

*Radmila Čičković, PhD  
Director General  
Republika Srpska Institute of Statistics*

## FOREWORD

*The Bulletin "Gross fixed capital formation" is a publication of the Republika Srpska Institute of Statistics, which presents data on financing of gross fixed capital formation and gross fixed capital formation in fixed assets of business entities on the territory of Republika Srpska, in current prices.*

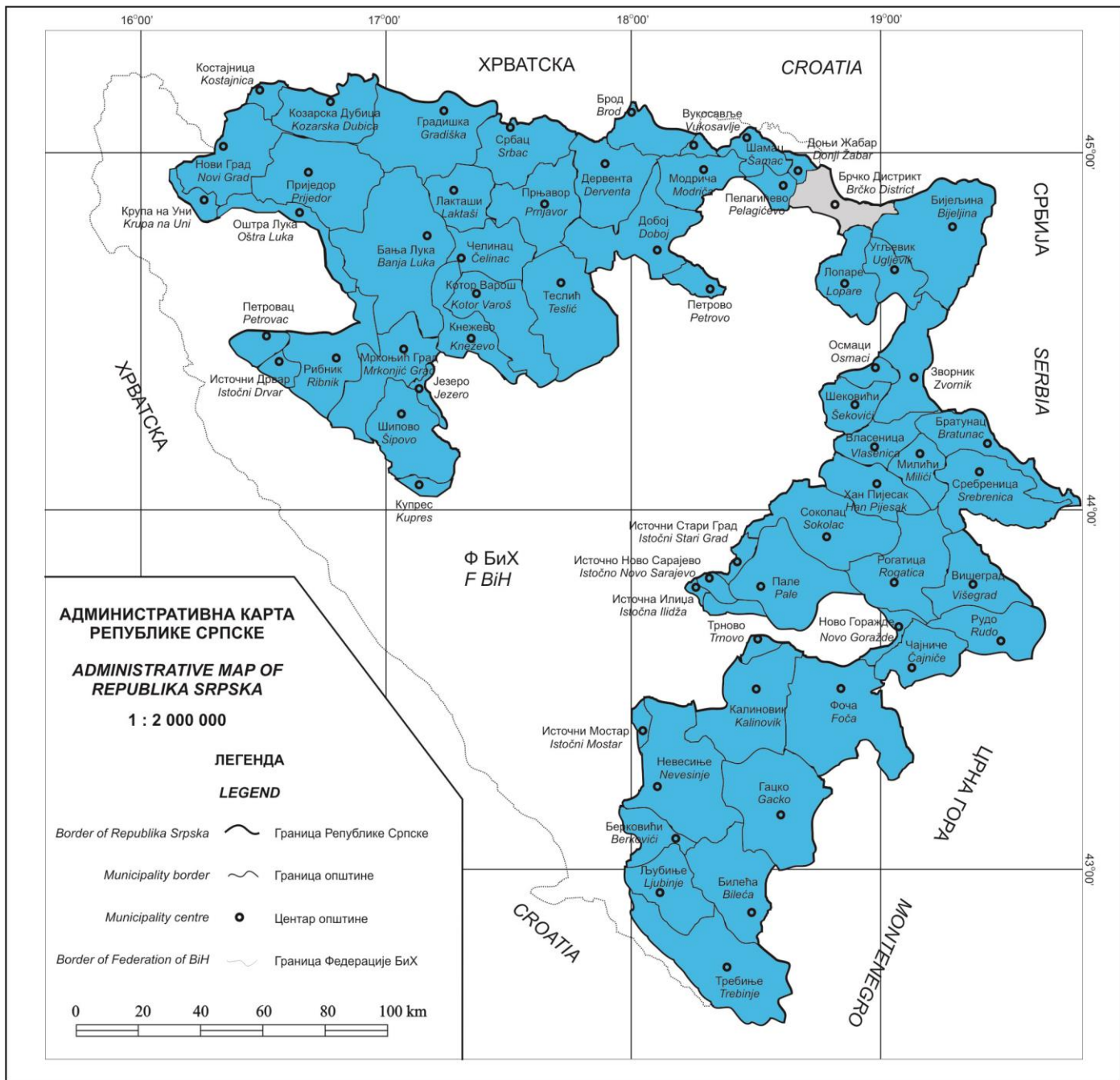
*The Bulletin consists of three sections.*

*First section represents a general part, where total data on investments, structures and charts are presented.*

*Financing of gross fixed capital formation by main source and activity of investor are presented in the second part.*

*Third section represents gross fixed capital formation and gross fixed capital formation in new fixed assets, by kind of construction, by technical composition and by activity of an investor.*

*We would like to thank all our collaborators who participated in collecting, controlling, processing and preparing of statistical data and methodologies, as well as in editing, translating and printing of this Bulletin.*



<b>САДРЖАЈ</b> <b>CONTENTS</b>	Страна Page
<b>ПРЕДГОВОР</b> <b>FOREWORD</b> .....	3
<b>МЕТОДОЛОШКА ОБЈАШЊЕЊА</b> <b>METHODOLOGICAL EXPLANATIONS</b> .....	6
<b>1. ОПШТИ ПРЕГЛЕД</b> <b>GENERAL REVIEW</b> .....	8
1.1. Исплате за инвестиције и остварене инвестиције <i>Financing of gross fixed capital formation and gross fixed capital formation</i> .....	8
1.2. Исплате за инвестиције по основним изворима финансирања <i>Financing of gross fixed capital formation by main source</i> .....	8
1.3. Остварене инвестиције у стална средства према техничкој структури <i>Gross fixed capital formation in fixed assets by technical composition</i> .....	9
1.4. Остварене инвестиције у нова стална средства према техничкој структури <i>Gross fixed capital formation in new fixed assets by technical composition</i> .....	11
1.5. Остварене инвестиције у нова стална средства према карактеру изградње и техничкој структури <i>Gross fixed capital formation in new fixed assets by kind of construction and technical composition</i> .....	11
1.6. Исплате за инвестиције и остварене инвестиције према дјелатности инвеститора <i>Financing of gross fixed capital formation and gross fixed capital formation by activity of investor</i> .....	13
1.7. Структура исплата за инвестиције и остварених инвестиција према дјелатности инвеститора <i>Share of financing of gross fixed capital formation and gross fixed capital formation by activity of investor</i> .....	14
<b>2. ИСПЛАЋЕНЕ ИНВЕСТИЦИЈЕ</b> <b>FINANCING OF GROSS FIXED CAPITAL FORMATION</b> .....	15
2.1. Исплате за инвестиције по основним изворима финансирања у 2013. години, према дјелатности инвеститора <i>Financing of gross fixed capital formation by main source in 2013, by activity of investor</i> .....	15
2.2. Исплате за инвестиције по основним изворима финансирања у 2012. години, према дјелатности инвеститора <i>Financing of gross fixed capital formation by main source in 2012, by activity of investor</i> .....	16
<b>3. ОСТВАРЕНЕ ИНВЕСТИЦИЈЕ</b> <b>GROSS FIXED CAPITAL FORMATION</b> .....	17
3.1. Остварене инвестиције у стална средства према техничкој структури у 2013. години, према дјелатности инвеститора <i>Gross fixed capital formation in fixed assets by technical composition in 2013, by activity of investor</i> .....	17
3.2. Остварене инвестиције у стална средства према техничкој структури у 2012. години, према дјелатности инвеститора <i>Gross fixed capital formation in fixed assets by technical composition in 2012, by activity of investor</i> .....	18
3.3. Остварене инвестиције у нова стална средства према техничкој структури у 2013. години, према дјелатности инвеститора <i>Gross fixed capital formation in new fixed assets by technical composition in 2013, by activity of investor</i> .....	19
3.4. Остварене инвестиције у нова стална средства према техничкој структури у 2012. години, према дјелатности инвеститора <i>Gross fixed capital formation in new fixed assets by technical composition in 2012, by activity of investor</i> .....	20
3.5. Остварене инвестиције у нова стална средства према карактеру изградње и техничкој структури у 2013. години, према дјелатности инвеститора <i>Gross fixed capital formation in new fixed assets by kind of construction and technical composition in 2013, by activity of investor</i> .....	21
3.6. Остварене инвестиције у нова стална средства према карактеру изградње и техничкој структури у 2012. години, према дјелатности инвеститора <i>Gross fixed capital formation in new fixed assets by kind of construction and technical composition in 2012, by activity of investor</i> .....	22

## МЕТОДОЛОШКА ОБЈАШЊЕЊА

## METHODOLOGICAL EXPLANATIONS

### Извори и методе прикупљања података

Подаци о инвестицијама у стална средства пословних субјеката прикупљају се "Годишњим извјештајем о инвестицијама" (ИНВ-01), без обзира да ли се пословни субјекти налазе у редовном или пробном раду, у оснивању, стечају или ликвидацији, а чије је сједиште на територији Републике Српске.

### Обухват

Извјештајне јединице су сви пословни субјекти који су регистровани на територији Републике Српске, а појављују се као непосредни инвеститори. Подаци не обухватају улагања реализована од стране предузетника као ни инвестициона улагања физичких лица.

Подаци о инвестицијама приказују исплаћене инвестиције у стална средства по изворима финансирања (из сопствених средстава, из удружених средстава, искоришћени финансијски кредити, финансијски лизинг, из средстава буџета, фондова и других извора) као и остварене инвестиције према дјелатности инвеститора, према техничкој структури и карактеру изградње.

Обрада података је извршена према Класификацији дјелатности КД БиХ 2010, која садржајно и структурно у потпуности одговара ЕУ Статистичкој класификацији дјелатности NACE Rev.2, и то према претежној дјелатности инвеститора.

### Дефиниције

Дефиниције које се односе на стална средства засноване су на Европском систему рачуна (European System of Accounts – ESA 1995) и дио су укупних бруто инвестиција које још обухватају промјене у залихама и нето набавке драгоцијености.

**Инвестиције у стална средства** обухватају све набавке пословних субјеката у циљу добијања нове имовине, повећања вриједности или замјене постојеће сталне имовине. Инвестициона добра могу бити нова или половна, купљена или добијена без накнаде у земљи и иностранству, или произведена у сопственој режији.

**Исплаћене инвестиције обухватају** новчана улагања у току године у стална средства, без обзира на вријеме када је извршена њихова изградња или набавка.

**Остварене инвестиције** представљају вриједност ефективно извршене изградње, израде или набавке објеката, опреме и осталог током године, без обзира да ли је исплата извршена или није у току референтне године.

### Sources and methods of data collection

Data on gross fixed capital formation in fixed assets for business entities are collected through the "Annual report on gross fixed capital formation" (INV-01), for the entities with headquarters on the territory of Republika Srpska, regardless of these business entities being in regular work or probation, in flotation, bankruptcy or liquidation.

### Coverage

Reporting units are all business entities registered on the territory of Republika Srpska, that are direct investors. Data do not cover the investments realised by entrepreneurs or natural persons.

Data on gross fixed capital formation present financing of gross fixed capital formation in fixed assets by source (from own financial assets, joint assets, financial credits, financial leasing, assets of funds and budgets, and from other sources) and gross fixed capital formation by activity of investor, technical composition and kind of construction.

Data processing is carried out in accordance with the Classification of Economic activities KD BiH 2010, which is in its content and structure completely harmonised with the EU Classification of Economic Activities NACE Rev. 2, by main activity of investor.

### Definitions

Definitions referring to fixed assets are based on the European System of Accounts – ESA 1995 and are part of total gross fixed capital formation that also includes changes in inventories and net acquisitions of valuables.

**Gross fixed capital formation in fixed assets** includes all purchases realised by business entities aiming at getting new assets, increasing the value, or replacing existing fixed assets. Investment goods can be new or used, bought or received with no compensation in the country and abroad, or self-produced.

**Financing of gross fixed capital formation** includes monetary investments in fixed assets during the year, regardless of the time of their construction or purchase.

**Gross fixed capital formation** represents the value of actually performed construction, making or purchase of infrastructure, equipment and other during the year, regardless whether payment for them has been effected or not during the reference year.

**Остварене инвестиције у нова стална средства** односе се на онај дио сталних средстава који је набављен непосредно од извођача грађевинских радова, односно произвођача опреме или произведен у властитој режији, односно на она стална средства која још нису била предмет купопродаје између непосредних корисника тих средстава, укључујући и половну опрему из увоза (први пут увезену).

**Инвестиције у грађевинске објекте** обухватају стамбену изградњу, осталу високоградњу, нискоградњу и хидроградњу, те вриједност опреме која је уграђена у грађевинске објекте.

**Инвестиције у опрему** обухватају набавку опреме у коју су укључени трошкови монтаже, превоза, осигурања, царине и сл.

**Инвестиције у остало** обухватају улагања у основно стадо, пошумљавање, дугогодишње засаде, студије, пројекте, истраживачке радове и сл.

**Инвестиције у нове капацитете** у постојећу или у нову дјелатност су улагања у изградњу нових предузећа, самосталних јединица, погона и организационих јединица у саставу постојећих предузећа, наставак градње или опремање раније обустављених инвестиција, улагања у дугогодишње засаде, основно стадо, улагања у нове саобраћајнице и сл.

**Инвестиције за реконструкцију, модернизацију, доградњу и проширење** су улагања за преуређење или проширење постојећих капацитета (објеката, опреме, машина) у оквиру постојеће радне јединице, а у циљу повећања обима производње или услуга или ради промјене технологије и технике у производњи.

**Инвестиције за одржавање нивоа постојећих капацитета** су улагања због замјене застарјелих или истрошених сталних средстава, интензивирања или рационализације производње, али без проширења постојећих капацитета и битнијих измјена у постојећој технологији производње.

**Gross fixed capital formation in new fixed assets** refers to the part of fixed assets that has been purchased directly from contractor or producer of the equipment, or that has been self-produced, as well as those fixed assets that still have not been object of buying and selling among direct users of those assets, including used equipment from import (imported for the first time).

**Gross fixed capital formation in construction** includes dwellings and other buildings, civil engineering and hydro engineering works, as well as value of equipment built into constructions.

**Gross fixed capital formation in equipment** covers purchase of equipment, which involves costs of fitting, transportation, insurance costs, custom duties, etc.

**Gross fixed capital formation in other** includes investments into basic herd, afforestation, long-standing plants, studies, research work, etc.

**Gross fixed capital formation in new capacities** in existing or new activities are investments into building up of new enterprises, independent units and organisational units in composition of existing enterprises, continuation of building or equipping formerly suspended investments, investments in long-standing plants, basic herds, investments in new lines of communications, etc.

**Gross fixed capital formation for reconstruction, renovation and expansion** refers to investments for renovation or enlargement of existing capacities (infrastructure, equipment, machines) within an existing work unit, in order to enlarge the volume of production or services or change technology and technique of production.

**Gross fixed capital formation for maintaining the level of existing capacities** refers to investments for replacement of obsolete or worn-out fixed assets, intensification or rationalisation of production, without expanding the existing capacities and without essential changes to the existing production technology.

## Знакови

- нема појаве
- ... не расположе се податком
- 0 податак је мањи од 0,5 од дате јединице мјере
- ( ) непотпун, недовољно провјерен или процијењен податак
- \* исправљен податак
- ∅ просјек
- 1) ознака за напомену

## Symbols

- no occurrence
- ... data not available
- 0 value is lower than 0.5 of the given unit of measure
- ( ) incomplete, insufficiently adjusted or estimated data
- \* corrected data
- ∅ average
- 1) footnote

## 1. ОПШТИ ПРЕГЛЕД GENERAL REVIEW

### 1.1. ИСПЛАТЕ ЗА ИНВЕСТИЦИЈЕ И ОСТВАРЕНЕ ИНВЕСТИЦИЈЕ FINANCING OF GROSS FIXED CAPITAL FORMATION AND GROSS FIXED CAPITAL FORMATION

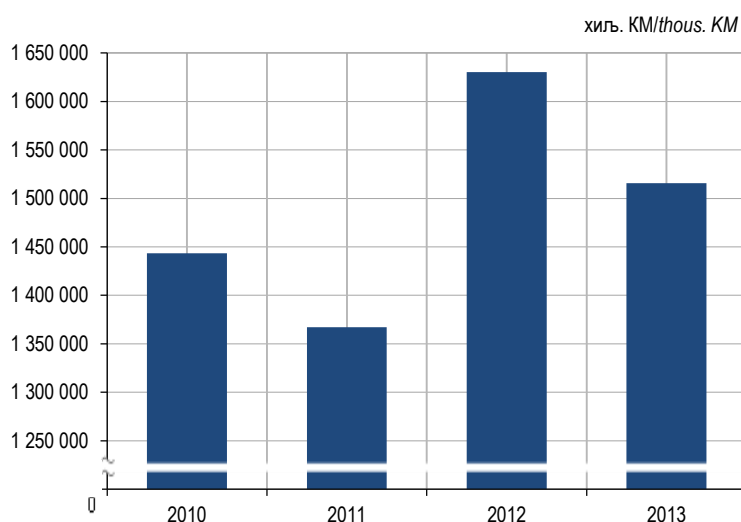
хиљ. KM/thous. KM

	2010	2011	2012	2013	Индекс/Index 2013 2012	
Извршене исплате за инвестиције	1 443 308	1 367 206	1 630 244	1 515 773	93,0	Financing of gross fixed capital formation
Остварене инвестиције	1 446 629	1 359 836	1 622 047	1 546 014	95,3	Gross fixed capital formation

### 1.2. ИСПЛАТЕ ЗА ИНВЕСТИЦИЈЕ ПО ОСНОВНИМ ИЗВОРИМА ФИНАНСИРАЊА FINANCING OF GROSS FIXED CAPITAL FORMATION BY MAIN SOURCE

хиљ. KM/thous. KM

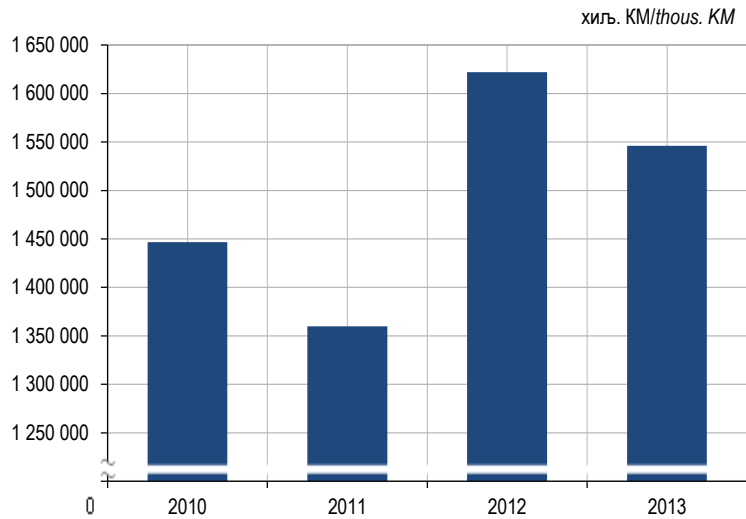
	Укупно Total	Из сопствених средстава From own financial assets	Из удружених средстава From joint assets	Из финансијских кредита From financial credits	Финансијски најам - лизинг Financial leasing	Из средстава буџета и фондова From assets of funds and budgets	Из других извора From other sources
2010	1 443 308	728 652	36 093	418 699	41 692	120 937	97 235
2011	1 367 206	737 575	39 012	427 283	34 030	64 268	65 038
2012	1 630 244	789 078	38 732	596 626	26 453	76 604	102 751
2013	1 515 773	788 732	24 449	519 695	31 606	90 660	60 631
СТРУКТУРА/STRUCTURE (%)							
2010	100,0	50,5	2,5	29,0	2,9	8,4	6,7
2011	100,0	53,9	2,9	31,2	2,5	4,7	4,8
2012	100,0	48,4	2,4	36,6	1,6	4,7	6,3
2013	100,0	52,0	1,6	34,3	2,1	6,0	4,0



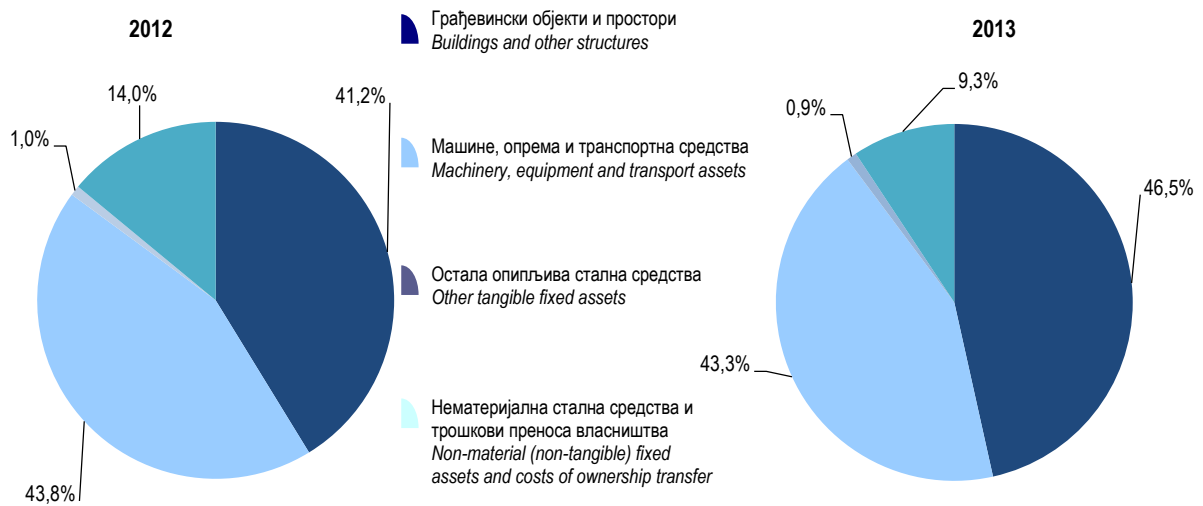
Графикон 1. Исплате за инвестиције, 2010–2013. година  
Graph 1. Financing of gross fixed capital formation, 2010–2013







Графикон 3. Остварене инвестиције у стална средства, 2010–2013. година  
Graph 3. Gross fixed capital formation in fixed assets, 2010–2013



Графикон 4. Остварене инвестиције у стална средства према техничкој структури, 2012. и 2013. година  
Graph 4. Gross fixed capital formation in fixed assets by technical composition, 2012 and 2013

1.4. ОСТВАРЕНЕ ИНВЕСТИЦИЈЕ У НОВА СТАЛНА СРЕДСТВА ПРЕМА ТЕХНИЧКОЈ СТРУКТУРИ  
GROSS FIXED CAPITAL FORMATION IN NEW FIXED ASSETS BY TECHNICAL COMPOSITION

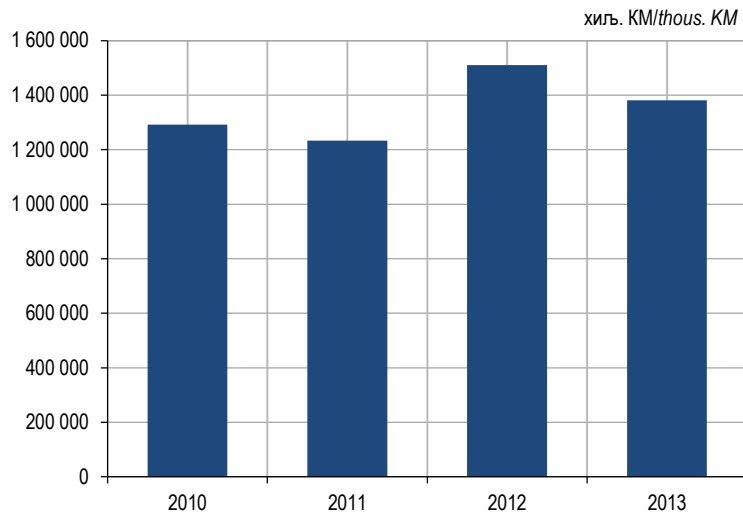
хиљ. KM/ thous. KM

	Укупно остварене инвестиције <i>Total</i>	Материјална (опипљива) стална средства <i>Material (tangible) fixed assets</i>			Нематеријална (неопипљива) стална средства <i>Non-material (non-tangible) fixed assets</i>	Трошкови преноса власништва <i>Costs of ownership transfer</i>	
		Укупно <i>Total</i>	Грађевински објекти и простори <i>Buildings and other structures</i>	Машине, опрема и транспортна средства <i>Machinery, equipment and transport assets</i>			Остала опипљива стална средства <i>Other tangible fixed assets</i>
2010	1 291 420	1 245 420	741 069	489 911	14 440	42 962	3 038
2011	1 232 679	1 192 880	676 188	499 238	17 454	37 685	2 114
2012	1 509 894	1 282 692	628 056	640 019	14 617	224 963	2 239
2013	1 381 024	1 237 607	660 847	562 943	13 817	141 035	2 382
СТРУКТУРА / STRUCTURE (%)							
2010	100,0	96,4	57,4	37,9	1,1	3,3	0,2
2011	100,0	96,8	54,9	40,5	1,4	3,1	0,2
2012	100,0	85,0	41,6	42,4	1,0	14,9	0,1
2013	100,0	89,6	47,8	40,8	1,0	10,2	0,2

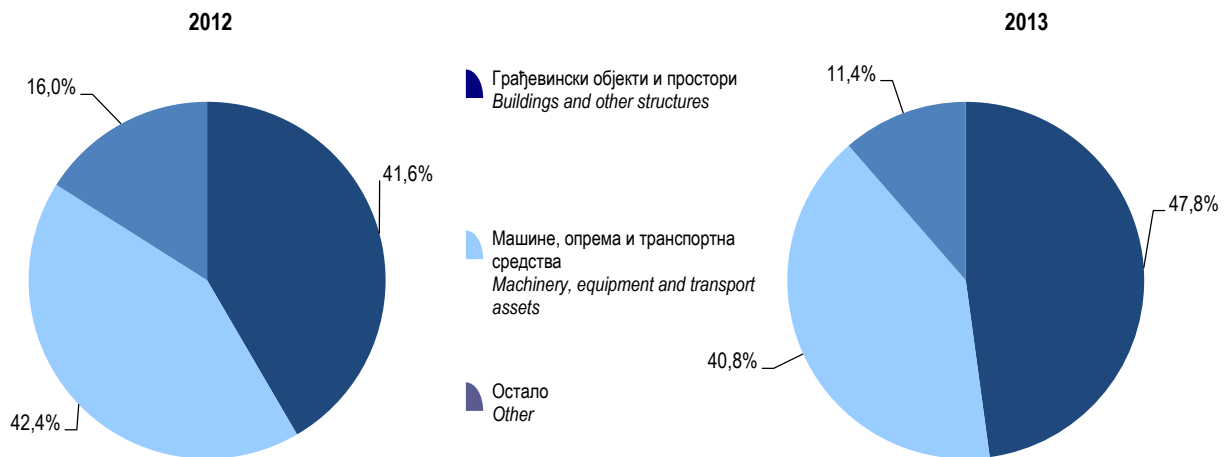
1.5. ОСТВАРЕНЕ ИНВЕСТИЦИЈЕ У НОВА СТАЛНА СРЕДСТВА ПРЕМА КАРАКТЕРУ ИЗГРАДЊЕ И ТЕХНИЧКОЈ СТРУКТУРИ  
GROSS FIXED CAPITAL FORMATION IN NEW FIXED ASSETS BY KIND OF CONSTRUCTION AND TECHNICAL COMPOSITION

хиљ. KM/ thous. KM

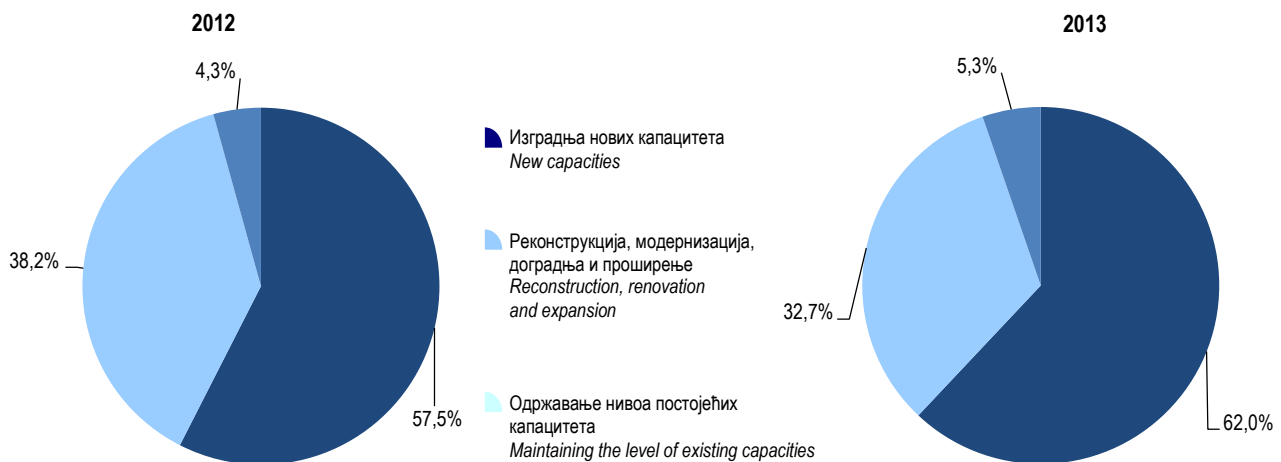
	Укупно остварене инвестиције <i>Total</i>	Карактер изградње <i>Kind of construction</i>			Техничка структура <i>Technical composition</i>		
		Изградња нових капацитета <i>New capacities</i>	Реконструкција, модернизација, доградња и проширење <i>Reconstruction, renovation and expansion</i>	Одржавање нивоа постојећих капацитета <i>Maintaining the level of existing capacities</i>	Грађевински објекти и простори <i>Buildings and other structures</i>	Машине, опрема и транспортна средства <i>Machinery, equipment and transport assets</i>	Остало <i>Other</i>
2010	1 291 420	755 704	465 652	70 064	741 069	489 911	60440
2011	1 232 679	601 488	451 209	179 982	676 188	499 238	57 253
2012	1 509 894	868 263	576 674	64 957	628 056	640 019	241 819
2013	1 381 024	856 574	451 505	72 945	660 847	562 943	157 234
СТРУКТУРА / STRUCTURE (%)							
2010	100,0	58,5	36,1	5,4	57,4	37,9	4,7
2011	100,0	48,8	36,6	14,6	54,9	40,5	4,6
2012	100,0	57,5	38,2	4,3	41,6	42,4	16,0
2013	100,0	62,0	32,7	5,3	47,8	40,8	11,4



Графикон 5. Остварене инвестиције у нова стална средства, 2010–2013. година  
Graph 5. Gross fixed capital formation in new fixed assets, 2010–2013



Графикон 6. Остварене инвестиције у нова стална средства према техничкој структури, 2012. и 2013. година  
Graph 6. Gross fixed capital formation in new fixed assets by technical composition, 2012 and 2013



Графикон 7. Остварене инвестиције у нова стална средства према карактеру изградње, 2012. и 2013. година  
Graph 7. Gross fixed capital formation in new fixed assets by kind of construction, 2012 and 2013

1.6. ИСПЛАТЕ ЗА ИНВЕСТИЦИЈЕ И ОСТВАРЕНЕ ИНВЕСТИЦИЈЕ ПРЕМА ДЈЕЛАТНОСТИ ИНВЕСТИТОРА  
 FINANCING OF GROSS FIXED CAPITAL FORMATION AND GROSS FIXED CAPITAL FORMATION BY ACTIVITY OF INVESTOR

хиљ. KM/thous. KM

Дјелатност инвеститора	Исплате за инвестиције Financing of gross fixed capital formation				Индекс Index 2013 2012	Остварене инвестиције Gross fixed capital formation				Индекс Index 2013 2012	Activity of investor
	2010	2011	2012	2013		2010	2011	2012	2013		
УКУПНО	1 443 308	1 367 206	1 630 244	1 515 773	93,0	1 446 629	1 359 836	1 622 047	1 546 014	95,3	TOTAL
A Пољопривреда, шумарство и риболов	35 307	42 617	40 629	38 268	94, 2	40 281	43 952	41 668	37 883	90,9	A Agriculture, forestry and fishing
B Вађење руда и камена	28 795	37 572	265 617	176 037	66, 3	30 066	35 839	266 866	176 388	66,1	B Mining and quarrying
C Прерађивачка индустрија	182 948	200 877	214 335	247 350	115, 4	193 505	195 831	234 140	257 904	110,1	C Manufacturing
D Производња и снабдијевање електричном енергијом, гасом, паром и климатизација	153 443	112 864	248 695	160 452	64, 5	156 144	111 189	244 776	165 873	67,8	D Electricity, gas, steam and air-conditioning production and supply
E Снабдијевање водом, канализација, управљање отпадом и дјелатности санације (ремедиације) животне средине	8 245	14 189	15 789	15 424	97, 7	7 915	13 919	15 503	17 445	112,5	E Water supply; sewerage, waste management and remediation activities
F Грађевинарство	58 149	61 337	62 784	100 141	159, 5	59 619	61 684	65 634	100 347	152,9	F Construction
G Трговина на велико и трговина на мало, оправка моторних возила, мотоцикала	206 818	158 004	112 242	143 287	127, 7	203 939	161 364	115 821	142 791	123,3	G Wholesale and retail trade, repair of motor vehicles, motorcycles
H Саобраћај, складиштење	53 959	104 149	43 480	56 950	131, 0	53 086	104 219	46 160	57 466	124,5	H Transport, storage
I Дјелатност пружања смјештаја припреме и послуж хране, хотелијер-ство и угоститељс.	22 122	9 654	26 325	10 413	39, 6	14 743	11 471	25 764	8 807	34,2	I Accommodation and food service activities
J Информације и комуникације	112 537	94 937	116 381	101 206	87, 0	89 133	80 507	77 680	117 768	151,6	J Information and communication
K Финансијске дјелатности и дјелатности осиг.	39 757	44 614	32 071	34 452	107, 4	36 702	45 696	31 888	34 733	108,9	K Financial and insurance activities
L Пословање некретнинама	6 210	16 522	10 515	3 587	34, 1	6 672	18 143	10 346	3 574	34,5	L Real estate activities
M Стручне, научне и техничке дјелатности	32 714	14 082	35 620	30 395	85, 3	32 153	15 514	35 111	31 549	89,9	M Professional, scientific and technical activities
N Административне и помоћне услужне дјелатности	4 366	5 152	4 418	5 170	117,0	4 743	5 402	4 638	5 776	124,5	N Administrative and support service activities
O Јавна управа и одбрана, обавезно социјално осигурање	403 605	367 372	311 457	337 376	108, 3	422 110	365 919	313 284	327 752	104,6	O Public administration and defense, compulsory social security
P Образовање	16 471	16 614	42 939	15 610	36, 4	16 356	16 568	43 339	14 445	33,3	P Education
Q Дјелатности здравствене заштите и социјалног рада	70 906	57 772	38 288	30 032	78, 4	72 711	63 128	39 842	31 056	77,9	Q Human health and social work activities
R Умјетност, забава и рекреација	5 366	7 816	7 815	6 901	88, 3	5 347	8 411	8 701	9 059	104,1	R Arts, entertainment and recreation
S Остале услужне дјелатности	1 590	1 062	844	2 722	300,0 <sup>1)</sup>	1 404	1 080	886	5 398	300,0 <sup>1)</sup>	S Other service activities

1) Индекс већи од 300/Index higher than 300

1.7. СТРУКТУРА ИСПЛАТА ЗА ИНВЕСТИЦИЈЕ И ОСТВАРЕНИХ ИНВЕСТИЦИЈА ПРЕМА ДЈЕЛАТНОСТИ ИНВЕСТИТОРА  
SHARE OF FINANCING OF GROSS FIXED CAPITAL FORMATION AND GROSS FIXED CAPITAL FORMATION BY ACTIVITY OF INVESTOR

%

Дјелатност инвеститора	Исплате за инвестиције Financing of gross fixed capital formation				Остварене инвестиције Gross fixed capital formation				Activity of investor
	2010	2011	2012	2013	2010	2011	2012	2013	
УКУПНО	100,0	100,0	100,0	100,0	100,0	100,0	100,0	100,0	TOTAL
A Пољопривреда, шумарство и риболов	2,5	3,1	2,5	2,5	2,8	3,2	2,6	2,5	A Agriculture, forestry and fishing
B Вађење руда и камена	2,0	2,7	16,3	11,6	2,1	2,7	16,4	11,4	B Mining and quarrying
C Прерађивачка индустрија	12,7	14,7	13,1	16,3	13,4	14,4	14,4	16,7	C Manufacturing
D Производња и снабдијевање електричном енергијом, гасом, паром и климатизација	10,6	8,3	15,3	10,6	10,8	8,2	15,1	10,7	D Electricity, gas, steam and air-conditioning production and supply
E Снабдијевање водом, канализација, управљање отпадом и дјелатности санације (ремедиације) животне средине	0,6	1,0	1,0	1,0	0,5	1,0	1,0	1,1	E Water supply; sewerage, waste management and remediation activities
F Грађевинарство	4,0	4,5	3,8	6,6	4,1	4,5	4,0	6,5	F Construction
G Трговина на велико и трговина на мало, оправка моторних возила, мотоцикала	14,3	11,6	6,9	9,4	14,1	11,9	7,1	9,3	G Wholesale and retail trade, repair of motor vehicles, motorcycles
H Саобраћај, складиштење	3,7	7,6	2,7	3,8	3,7	7,7	2,8	3,7	H Transport, storage
I Дјелатност пружања смјештаја, припреме и послуживања хране, хотелијерство и угоститељство	1,5	0,7	1,6	0,7	1,0	0,9	1,6	0,6	I Accommodation and food service activities
J Информације и комуникације	7,8	6,9	7,1	6,7	6,2	5,9	4,8	7,6	J Information and communication
K Финансијске дјелатности и дјелатности осигурања	2,8	3,3	2,0	2,3	2,5	3,4	2,0	2,3	K Financial and insurance activities
L Пословање некретнинама	0,4	1,2	0,6	0,2	0,5	1,3	0,6	0,2	L Real estate activities
M Стручне, научне и техничке дјелатности	2,3	1,0	2,2	2,0	2,2	1,1	2,2	2,0	M Professional, scientific and technical activities
N Административне и помоћне услужне дјелатности	0,3	0,4	0,3	0,3	0,3	0,4	0,3	0,4	N Administrative and support service activities
O Јавна управа и одбрана, обавезно социјално осигурање	28,0	26,9	19,1	22,3	29,2	26,9	19,3	21,2	O Public administration and defense, compulsory social security
P Образовање	1,1	1,2	2,6	1,0	1,1	1,2	2,7	0,9	P Education
Q Дјелатности здравствене заштите и социјалног рада	4,9	4,2	2,3	2,0	5,0	4,6	2,5	2,0	Q Human health and social work activities
R Умјетност, забава и рекреација	0,4	0,6	0,5	0,5	0,4	0,6	0,5	0,6	R Arts, entertainment and recreation
S Остале услужне дјелатности	0,1	0,1	0,1	0,2	0,1	0,1	0,1	0,3	S Other service activities

## 2. ИСПЛАЋЕНЕ ИНВЕСТИЦИЈЕ FINANCING OF GROSS FIXED CAPITAL FORMATION

### 2.1. ИСПЛАТЕ ЗА ИНВЕСТИЦИЈЕ ПО ОСНОВНИМ ИЗВОРИМА ФИНАНСИРАЊА У 2013. ГОДИНИ, ПРЕМА ДЈЕЛАТНОСТИ ИНВЕСТИТОРА FINANCING OF GROSS FIXED CAPITAL FORMATION BY MAIN SOURCE IN 2013, BY ACTIVITY OF INVESTOR

хиљ. KM/ thous. KM

Дјелатност инвеститора	Укупно Total	Из сопствених средстава From own financial assets	Из удружених средстава From joint assets	Из финансијских кредита From financial credits	Финансијски најам-лизинг Financial leasing	Из средстава буџета и фондова From assets of funds and budgets	Из других извора From other sources	Activity of investor
УКУПНО	1 515 773	788 732	24 449	519 695	31 606	90 660	60 631	TOTAL
A Пољопривреда, шумарство и риболов	38 268	24 988	2 619	7 323	664	1 161	1 513	A Agriculture, forestry and fishing
B Вађење руда и камена	176 037	66 749	-	108 615	-	-	673	B Mining and quarrying
C Прерађивачка индустрија	247 350	137 400	280	96 901	4 488	450	7 831	C Manufacturing
D Производња и снабдијевање електричном енергијом, гасом, паром и климатизација	160 452	115 721	11 489	30 705	-	-	2 537	D Electricity, gas, steam and air-conditioning production and supply
E Снабдијевање водом, канализација, управљање отпадом и дјелатности санације (ремедације) животне средине	15 424	6 634	-	7 136	191	358	1 105	E Water supply; sewerage, waste management and remediation activities
F Грађевинарство	100 141	57 707	5 873	18 117	8 293	172	9 979	F Construction
G Трговина на велико и трговина на мало, оправка моторних возила, мотоцикала	143 287	82 566	1 308	49 969	7 432	55	1 957	G Wholesale and retail trade, repair of motor vehicles, motorcycles
H Саобраћај, складиштење	56 950	20 703	399	22 712	8 892	1 496	2 748	H Transport, storage
I Дјелатност пружања смјештаја, припреме и послуживања хране, хотелијерство и угоститељство	10 413	6 349	243	3 456	47	-	318	I Accommodation and food service activities
J Информације и комуникације	101 206	98 879	111	1 494	367	331	24	J Information and communication
K Финансијске дјелатности и дјелатности осигурања	34 452	31 262	-	2 347	-	843	-	K Financial and insurance activities
L Пословање некретнинама	3 587	2 506	-	983	98	-	-	L Real estate activities
M Стручне, научне и техничке дјелатности	30 395	13 745	29	15 681	376	29	535	M Professional, scientific and technical activities
N Административне и помоћне услугне дјелатности	5 170	3 990	-	180	702	-	298	N Administrative and support service activities
O Јавна управа и одбрана, обавезно социјално осигурање	337 376	92 092	836	149 859	-	76 294	18 295	O Public administration and defense, compulsory social security
P Образовање	15 610	4 641	1 134	5	-	8 192	1 638	P Education
Q Дјелатности здравствене заштите и социјалног рада	30 032	15 753	127	3 414	56	664	10 018	Q Human health and social work activities
R Умјетност, забава и рекреација	6 901	5 228	1	798	-	395	479	R Arts, entertainment and recreation
S Остале услужне дјелатности	2 722	1 819	-	-	-	220	683	S Other service activities

2.2. ИСПЛАТЕ ЗА ИНВЕСТИЦИЈЕ ПО ОСНОВНИМ ИЗВОРИМА ФИНАНСИРАЊА У 2012. ГОДИНИ, ПРЕМА ДЈЕЛАТНОСТИ ИНВЕСТИТОРА  
FINANCING OF GROSS FIXED CAPITAL FORMATION BY MAIN SOURCE IN 2012, BY ACTIVITY OF INVESTOR

хиљ. KM/ thous. KM

Дјелатност инвеститора	Укупно Total	Из сопствених средстава From own financial assets	Из удружених средстава From joint assets	Из финансијских кредита From financial credits	Финансијски најам-лизинг Financial leasing	Из средстава буџета и фондова From assets of funds and budgets	Из других извора From other sources	Activity of investor
УКУПНО	1 630 244	789 078	38 732	596 626	26 453	76 604	102 751	TOTAL
A Пољопривреда, шумарство и риболов	40 629	23 558	1 150	6 483	2 021	2 267	5 150	A Agriculture, forestry and fishing
B Вађење руда и камена	265 617	67 580	-	195 300	793	-	1 944	B Mining and quarrying
C Прерађивачка индустрија	214 335	110 818	9 169	79 442	5 942	1 744	7 220	C Manufacturing
D Производња и снабдијевање електричном енергијом, гасом, паром и климатизација	248 695	160 715	10 654	72 495	374	-	4 457	D Electricity, gas, steam and air-conditioning production and supply
E Снабдијевање водом, канализација, управљање отпадом и дјелатности санације (ремедације) животне средине	15 789	6 770	378	6 094	556	893	1 098	E Water supply; sewerage, waste management and remediation activities
F Грађевинарство	62 784	30 994	12 631	13 562	2 819	1 026	1 752	F Construction
G Трговина на велико и трговина на мало, оправка моторних возила, мотоцикала	112 242	74 474	965	30 084	4 257	102	2 360	G Wholesale and retail trade, repair of motor vehicles, motorcycles
H Саобраћај, складиштење	43 480	15 416	225	19 588	7 314	42	895	H Transport, storage
I Дјелатност пружања смјештаја, припреме и послуживања хране, хотелијерство и угоститељство	26 325	18 564	-	7 374	286	-	101	I Accommodation and food service activities
J Информације и комуникације	116 381	104 788	-	11 305	110	169	9	J Information and communication
K Финансијске дјелатности и дјелатности осигурања	32 071	24 916	-	6 626	133	391	5	K Financial and insurance activities
L Пословање некретнинама	10 515	3 658	1	6 756	100	-	-	L Real estate activities
M Стручне, научне и техничке дјелатности	35 620	16 125	-	15 909	163	2 167	1 256	M Professional, scientific and technical activities
N Административне и помоћне услугне дјелатности	4 418	2 586	26	243	1344	29	190	N Administrative and support service activities
O Јавна управа и одбрана, обавезно социјално осигурање	311 457	101 420	3 104	113 333	104	48 545	44 951	O Public administration and defense, compulsory social security
P Образовање	42 939	4 775	276	6 258	-	12 745	18 885	P Education
Q Дјелатности здравствене заштите и социјалног рада	38 288	17 327	153	2 519	135	6 006	12 148	Q Human health and social work activities
R Умјетност, забава и рекреација	7 815	3 899	-	3 225	-	401	290	R Arts, entertainment and recreation
S Остале услужне дјелатности	844	695	-	30	2	77	40	S Other service activities



3. ОСТВАРЕНЕ ИНВЕСТИЦИЈЕ  
GROSS FIXED CAPITAL FORMATION3.1. ОСТВАРЕНЕ ИНВЕСТИЦИЈЕ У СТАЛНА СРЕДСТВА ПРЕМА ТЕХНИЧКОЈ СТРУКТУРИ У 2013. ГОДИНИ, ПРЕМА ДЈЕЛАТНОСТИ ИНВЕСТИТОРА  
GROSS FIXED CAPITAL FORMATION IN FIXED ASSETS BY TECHNICAL COMPOSITION IN 2013, BY ACTIVITY OF INVESTOR

хиљ. KM/ thous. KM

Дјелатност инвеститора	Укупно остварене инвестиције Total	Материјална (опипљива) стална средства Material (tangible) fixed assets				Нематеријална (неопипљива) стална средства Non-material (non-tangible) fixed assets	Трошкови преноса власништва Costs of ownership transfer	Activity of investor
		Укупно Total	Грађевински објекти и простори Buildings and other structures	Машине, опрема и транспортна средства Machinery, equipment and transport assets	Остала опипљива стална средства Other tangible fixed assets			
УКУПНО	1 546 014	1 402 079	719 119	668 968	13 992	141 553	2 382	TOTAL
A Пољопривреда, шумарство и риболов	37 883	36 388	12 997	12 050	11 341	1 295	200	A Agriculture, forestry and fishing
B Вађење руда и камена	176 388	110 215	37 935	71 688	592	65 864	309	B Mining and quarrying
C Прерађивачка индустрија	257 904	250 417	76 957	171 601	1 859	7 205	282	C Manufacturing
D Производња и снабдијевање електричном енергијом, гасом, паром и климатизација	165 873	152 535	76 809	75 725	1	12 857	481	D Electricity, gas, steam and air-conditioning production and supply
E Снабдијевање водом, канализација, управљање отпадом и дјелатности санације (ремедације) животне средине	17 445	17 423	8 122	9 301	-	22	-	E Water supply; sewerage, waste management and remediation activities
F Грађевинарство	100 347	96 301	49 086	47 215	-	3 967	79	F Construction
G Трговина на велико и трговина на мало, оправка моторних возила, мотоцикала	142 791	141 882	83 229	58 595	58	844	65	G Wholesale and retail trade, repair of motor vehicles, motorcycles
H Саобраћај, складиштење	57 466	57 377	9 387	47 990	-	89	-	H Transport, storage
I Дјелатност пружања смјештаја, припреме и послуживања хране, хотелијерство и угоститељство	8 807	8 786	5 479	3 307	-	21	-	I Accommodation and food service activities
J Информације и комуникације	117 768	99 344	14 226	85 118	-	18 392	32	J Information and communication
K Финансијске дјелатности и дјелатности осигурања	34 733	29 776	18 249	11 527	-	4 957	-	K Financial and insurance activities
L Пословање некретнинама	3 574	3 426	2 160	1 266	-	48	100	L Real estate activities
M Стручне, научне и техничке дјелатности	31 549	18 473	5 391	13 082	-	13 071	5	M Professional, scientific and technical activities
N Административне и помоћне услужне дјелатности	5 776	5 655	887	4 768	-	121	-	N Administrative and support service activities
O Јавна управа и одбрана, обавезно социјално осигурање	327 752	315 208	295 185	19 896	127	11 765	779	O Public administration and defense, compulsory social insurance
P Образовање	14 445	14 222	9 097	5 116	9	223	-	P Education
Q Дјелатности здравствене заштите и социјалног рада	31 056	30 753	9 148	21 605	-	303	-	Q Human health and social work activities
R Умјетност, забава и рекреација	9 059	8 984	4 327	4 657	-	75	-	R Arts, entertainment and recreation
S Остале услужне дјелатности	5 398	4 914	448	4 461	5	434	50	S Other service activities

3.2. ОСТВАРЕНЕ ИНВЕСТИЦИЈЕ У СТАЛНА СРЕДСТВА ПРЕМА ТЕХНИЧКОЈ СТРУКТУРИ У 2012. ГОДИНИ, ПРЕМА ДЈЕЛАТНОСТИ ИНВЕСТИТОРА  
GROSS FIXED CAPITAL FORMATION IN FIXED ASSETS BY TECHNICAL COMPOSITION IN 2012, BY ACTIVITY OF INVESTOR

хиљ. KM/ thous. KM

Дјелатност инвеститора	Укупно остварене инвестиције Total	Материјална (опипљива) стална средства Material (tangible) fixed assets				Нематеријална (неопипљива) стална средства Non-material (non-tangible) fixed assets	Трошкови преноса власништва Costs of ownership transfer	Activity of investor
		Укупно Total	Грађевински објекти и простори Buildings and other structures	Машине, опрема и транспортна средства Machinery, equipment and transport assets	Остала опипљива стална средства Other tangible fixed assets			
УКУПНО	1 622 047	1 394 845	668 937	711 162	14 746	224 963	2 239	TOTAL
A Пољопривреда, шумарство и риболов	41 668	40 004	14 772	14 467	10 765	1 660	4	A Agriculture, forestry and fishing
B Вађење руда и камена	266 866	88 851	26 551	60 944	1 356	177 462	553	B Mining and quarrying
C Прерађивачка индустрија	234 140	230 379	63 872	164 446	2 061	3 746	15	C Manufacturing
D Производња и снабдијевање електричном енергијом, гасом, паром и климатизација	244 776	237 178	59 739	177 439	-	7 598	-	D Electricity, gas, steam and air-conditioning production and supply
E Снабдијевање водом, канализација, управљање отпадом и дјелатности санације (ремедације) животне средине	15 503	15 303	8060	7 243	-	199	1	E Water supply; sewerage, waste management and remediation activities
F Грађевинарство	65 634	65 400	31 979	33 421	-	231	3	F Construction
G Трговина на велико и трговина на мало, оправка моторних возила, мотоцикала	115 821	115 037	61 559	53 146	332	317	467	G Wholesale and retail trade, repair of motor vehicles, motorcycles
H Саобраћај, складиштење	46 160	46 103	18 649	27 454	-	53	4	H Transport, storage
I Дјелатност пружања смјештаја, припреме и послуживања хране, хотелијерство и угоститељство	25 764	25 693	20 763	4 930	-	71	-	I Accommodation and food service activities
J Информације и комуникације	77 680	73 496	24 255	49 241	-	3 292	892	J Information and communication
K Финансијске дјелатности и дјелатности осигурања	31 888	25 042	12 565	12 477	-	6 845	1	K Financial and insurance activities
L Пословање некретнинама	10 346	10 236	7 205	3 031	-	80	30	L Real estate activities
M Стручне, научне и техничке дјелатности	35 111	22 660	7 592	15 068	-	12 448	3	M Professional, scientific and technical activities
N Административне и помоћне услужне дјелатности	4 638	4 630	1 215	3 415	-	7	1	N Administrative and support service activities
O Јавна управа и одбрана, обавезно социјално осигурање	313 284	302 936	271 629	31 121	186	10 245	103	O Public administration and defense, compulsory social security
P Образовање	43 339	43 121	16 576	26 545	-	218	-	P Education
Q Дјелатности здравствене заштите и социјалног рада	39 842	39 371	14 920	24 451	-	309	162	Q Human health and social work activities
R Умјетност, забава и рекреација	8 701	8 519	6 813	1 660	46	182	-	R Arts, entertainment and recreation
S Остале услужне дјелатности	886	886	223	663	-	-	-	S Other service activities

3.3. ОСТВАРЕНЕ ИНВЕСТИЦИЈЕ У НОВА СТАЛНА СРЕДСТВА ПРЕМА ТЕХНИЧКОЈ СТРУКТУРИ У 2013. ГОДИНИ, ПРЕМА ДЈЕЛАТНОСТИ ИНВЕСТИТОРА  
GROSS FIXED CAPITAL FORMATION IN NEW FIXED ASSETS BY TECHNICAL COMPOSITION IN 2013, BY ACTIVITY OF INVESTOR

хиљ. KM/ thous. KM

Дјелатност инвеститора	Укупно остварене инвестиције <i>Total</i>	Материјална (опипљива) стална средства <i>Material (tangible) fixed assets</i>				Нематеријална (неопипљива) стална средства <i>Non-material (non-tangible) fixed assets</i>	Трошкови преноса власништва <i>Costs of ownership transfer</i>	Activity of investor
		Укупно <i>Total</i>	Грађевински објекти и простори <i>Buildings and other structures</i>	Машине, опрема и транспортна средства <i>Machinery, equipment and transport assets</i>	Остала опипљива стална средства <i>Other tangible fixed assets</i>			
УКУПНО	1 381 024	1 237 607	660 847	562 943	13 817	141 035	2 382	TOTAL
A Пољопривреда, шумарство и риболов	31 915	30 420	11 043	8 211	11 166	1 295	200	A Agriculture, forestry and fishing
B Вађење руда и камена	169 397	103 223	37 868	64 763	592	65 864	310	B Mining and quarrying
C Прерађивачка индустрија	217 110	209 626	68 114	139 653	1 859	7 202	282	C Manufacturing
D Производња и снабдијевање електричном енергијом, гасом, паром и климатизација	164 485	151 147	76 657	74 489	1	12 857	481	D Electricity, gas, steam and air-conditioning production and supply
E Снабдијевање водом, канализација, управљање отпадом и дјелатности санације (ремедиације) животне средине	15 676	15 653	7 977	7 676	-	23	-	E Water supply; sewerage, waste management and remediation activities
F Грађевинарство	61 355	57 309	35 913	21 396	-	3 967	79	F Construction
G Трговина на велико и трговина на мало, оправка моторних возила, мотоцикала	109 912	109 069	62 876	46 135	58	779	64	G Wholesale and retail trade, repair of motor vehicles, motorcycles
H Саобраћај, складиштење	43 629	43 539	9 056	34 483	-	90	-	H Transport, storage
I Дјелатност пружања смјештаја, припреме и послуживања хране, хотелијерство и угоститељство	8 330	8 308	5 184	3 124	-	22	-	I Accommodation and food service activities
J Информације и комуникације	117 373	98 950	14 226	84 724	-	18 391	32	J Information and communication
K Финансијске дјелатности и дјелатности осигурања	30 913	25 956	14 587	11 369	-	4 957	-	K Financial and insurance activities
L Пословање некретнинама	2 396	2 247	1 588	659	-	49	100	L Real estate activities
M Стручне, научне и техничке дјелатности	25 046	11 998	2 354	9 644	-	13 043	5	M Professional, scientific and technical activities
N Административне и помоћне услужне дјелатности	4 051	3 929	769	3 160	-	122	-	N Administrative and support service activities
O Јавна управа и одбрана, обавезно социјално осигурање	323 815	311 271	292 095	19 049	127	11 765	779	O Public administration and defense, compulsory social security
P Образовање	14 042	13 819	8 902	4 908	9	223	-	P Education
Q Дјелатности здравствене заштите и социјалног рада	28 347	28 044	6 911	21 133	-	303	-	Q Human health and social work activities
R Умјетност, забава и рекреација	8 886	8 811	4 285	4 526	-	75	-	R Arts, entertainment and recreation
S Остале услужне дјелатности	4 346	4 288	442	3 841	5	8	50	S Other service activities

3.4. ОСТВАРЕНЕ ИНВЕСТИЦИЈЕ У НОВА СТАПНА СРЕДСТВА ПРЕМА ТЕХНИЧКОЈ СТРУКТУРИ У 2012. ГОДИНИ, ПРЕМА ДЈЕЛАТНОСТИ ИНВЕСТИТОРА  
GROSS FIXED CAPITAL FORMATION IN NEW FIXED ASSETS BY TECHNICAL COMPOSITION IN 2012, BY ACTIVITY OF INVESTOR

хиљ. KM/ thous. KM

Дјелатност инвеститора	Укупно остварене инвестиције Total	Материјална (опипљива) стална средства Material (tangible) fixed assets				Нематеријална (неопипљива) стална средства Non-material (non-tangible) fixed assets	Трошкови преноса власништва Costs of ownership transfer	Activity of investor
		Укупно Total	Грађевински објекти и простори Buildings and other structures	Машине, опрема и транспортна средства Machinery, equipment and transport assets	Остала опипљива стална средства Other tangible fixed assets			
УКУПНО	1 509 894	1 282 692	628 056	640 019	14 617	224 963	2 239	TOTAL
A Пољопривреда, шумарство и риболов	36 654	34 990	14 099	10 197	10 694	1 660	4	A Agriculture, forestry and fishing
B Вађење руда и камена	261 840	83 825	26 518	55 950	1 357	177 462	553	B Mining and quarrying
C Прерађивачка индустрија	200 162	196 401	50 225	144 162	2 014	3 746	15	C Manufacturing
D Производња и снабдијевање електричном енергијом, гасом, паром и климатизација	244 769	237 171	59 740	177 431	-	7 598	-	D Electricity, gas, steam and air-conditioning production and supply
E Снабдијевање водом, канализација, управљање отпадом и дјелатности санације (ремедације) животне средине	14 340	14 140	7 902	6 238	-	199	1	E Water supply; sewerage, waste management and remediation activities
F Грађевинарство	47 497	47 263	29 626	17 637	-	231	3	F Construction
G Трговина на велико и трговина на мало, оправка моторних возила, мотоцикала	96 525	95 741	53 965	41 456	320	317	467	G Wholesale and retail trade, repair of motor vehicles, motorcycles
H Саобраћај, складиштење	33 796	33 740	13 864	19 876	-	52	4	H Transport, storage
I Дјелатност пружања смјештаја, припреме и послуживања хране, хотелијерство и угоститељство	23 246	23 175	18 613	4 562	-	71	-	I Accommodation and food service activities
J Информације и комуникације	73 993	69 809	20 822	48 987	-	3 292	892	J Information and communication
K Финансијске дјелатности и дјелатности осигурања	31 431	24 586	12 386	12 200	-	6 844	1	K Financial and insurance activities
L Пословање некретнинама	9 529	9 418	7 120	2 298	-	81	30	L Real estate activities
M Стручне, научне и техничке дјелатности	33 377	20 925	7 098	13 827	-	12 449	3	M Professional, scientific and technical activities
N Административне и помоћне услужне дјелатности	3 837	3 829	1 190	2 639	-	7	1	N Administrative and support service activities
O Јавна управа и одбрана, обавезно социјално осигурање	310 554	300 206	269 658	30 362	186	10 245	103	O Public administration and defense, compulsory social security
P Образовање	40 110	39 892	13 491	26 401	-	218	-	P Education
Q Дјелатности здравствене заштите и социјалног рада	39 145	38 674	14 770	23 904	-	309	162	Q Human health and social work activities
R Умјетност, забава и рекреација	8 538	8 356	6 755	1 555	46	182	-	R Arts, entertainment and recreation
S Остале услужне дјелатности	551	551	214	337	-	-	-	S Other service activities

## 3.5. ОСТВАРЕНЕ ИНВЕСТИЦИЈЕ У НОВА СТАЛНА СРЕДСТВА ПРЕМА КАРАКТЕРУ ИЗГРАДЊЕ И ТЕХНИЧКОЈ СТРУКТУРИ У 2013. ГОДИНИ, ПРЕМА ДЈЕЛАТНОСТИ ИНВЕСТИТОРА

GROSS FIXED CAPITAL FORMATION IN NEW FIXED ASSETS BY KIND OF CONSTRUCTION AND TECHNICAL COMPOSITION IN 2013, BY ACTIVITY OF INVESTOR  
хил. KM/thous. KM

Дјелатност инвеститора	Укупно Total	Карактер изградње Kind of construction			Техничка структура Technical composition			Activity of investor
		Изградња нових капацитета New capacities	Реконструкција, модернизација, доградња и проширење Reconstruction, renovation and expansion	Одржавање нивоа постојећих капацитета Maintaining the level of existing capacities	Грађевински објекти и простори Buildings and other structures	Машине, опрема и транспортна средства Machinery, equipment and transport assets	Остало Other	
УКУПНО	1 381 024	856 574	451 505	72 945	660 847	562 943	157 234	TOTAL
A Пољопривреда, шумарство и риболов	31 915	22 351	8 030	1 534	11 043	8 211	12 661	A Agriculture, forestry and fishing
B Вађење руда и камена	169 397	161 317	5 521	2 559	37 868	64 763	66 766	B Mining and quarrying
C Прерађивачка индустрија	217 110	114 991	82 516	19 603	68 114	139 653	9 343	C Manufacturing
D Производња и снабдијевање електричном енергијом, гасом, паром и климатизација	164 485	57 788	91 194	15 503	76 657	74 489	13 339	D Electricity, gas, steam and air-conditioning production and supply
E Снабдијевање водом, канализација, управљање отпадом и дјелатности санације (ремедације) животне средине	15 676	9 535	5 133	1 008	7 977	7 676	23	E Water supply; sewerage, waste management and remediation activities
F Грађевинарство	61 355	36 657	23 050	1 648	35 913	21 396	4 046	F Construction
G Трговина на велико и трговина на мало, оправка моторних возила, мотоцикала	109 912	54 667	47 565	7 680	62 876	46 135	901	G Wholesale and retail trade, repair of motor vehicles, motorcycles
H Саобраћај, складиштење	43 629	15 711	23 590	4 328	9 056	34 483	90	H Transport, storage
I Дјелатност пружања смјештаја, припреме и послуживања хране, хотелијерство и угоститељство	8 330	5 810	2 255	265	5 184	3 124	22	I Accommodation and food service activities
J Информације и комуникације	117 373	103 481	12 992	900	14 226	84 724	18 423	J Information and communication
K Финансијске дјелатности и дјелатности осигурања	30 913	17 655	12 675	583	14 587	11 369	4 957	K Financial and insurance activities
L Пословање некретнинама	2 396	820	1 098	478	1 588	659	149	L Real estate activities
M Стручне, научне и техничке дјелатности	25 046	15 156	8 980	910	2 354	9 644	13 048	M Professional, scientific and technical activities
N Административне и помоћне услугне дјелатности	4 051	842	3 088	121	769	3 160	122	N Administrative and support service activities
O Јавна управа и одбрана, обавезно социјално осигурање	323 815	221 019	98 023	4 773	292 095	19 049	12 671	O Public administration and defense, compulsory social security
P Образовање	14 042	2 660	7 969	3 413	8 902	4 908	232	P Education
Q Дјелатности здравствене заштите и социјалног рада	28 347	11 985	11 383	4 979	6 911	21 133	303	Q Human health and social work activities
R Умјетност, забава и рекреација	8 886	3 823	2 758	2 305	4 285	4 526	75	R Arts, entertainment and recreation
S Остале услужне дјелатности	4 346	306	3 685	355	442	3 841	63	S Other service activities

3.6. ОСТВАРЕНЕ ИНВЕСТИЦИЈЕ У НОВА СТАЛНА СРЕДСТВА ПРЕМА КАРАКТЕРУ ИЗГРАДЊЕ И ТЕХНИЧКОЈ СТРУКТУРИ У 2012. ГОДИНИ, ПРЕМА ДЈЕЛАТНОСТИ ИНВЕСТИТОРА

GROSS FIXED CAPITAL FORMATION IN NEW FIXED ASSETS BY KIND OF CONSTRUCTION AND TECHNICAL COMPOSITION IN 2012, BY ACTIVITY OF INVESTOR  
хилј. КМ/thous. КМ

Дјелатност инвеститора	Укупно Total	Карактер изградње Kind of construction			Техничка структура Technical composition			Activity of investor
		Изградња нових капацитета New capacities	Реконструкција, модернизација, доградња и проширење Reconstruction, renovation and expansion	Одржавање нивоа постојећих капацитета Maintaining the level of existing capacities	Грађевински објекти и простори Buildings and other structures	Машине, опрема и транспортна средства Machinery, equipment and transport assets	Остало Other	
УКУПНО	1 509 894	868 263	576 674	6 4957	628 056	640 019	241 819	TOTAL
A Пољопривреда, шумарство и риболов	36 654	27 964	6 914	1 776	14 099	10 197	12 358	A Agriculture, forestry and fishing
B Вађење руда и камена	261 840	249 118	10 790	1 932	26 518	55 950	179 372	B Mining and quarrying
C Прерађивачка индустрија	200 162	93 087	89 295	17 780	50 225	144 162	5 775	C Manufacturing
D Производња и снабдијевање електричном енергијом, гасом, паром и климатизација	244 769	71 045	167 329	6 395	59 740	177 431	7 598	D Electricity, gas, steam and air-conditioning production and supply
E Снабдијевање водом, канализација, управљање отпадом и дјелатности санације (ремедације) животне средине	14 340	8 605	5 060	675	7 902	6 238	200	E Water supply; sewerage, waste management and remediation activities
F Грађевинарство	47 497	36 260	9 338	1 899	29 626	17 637	234	F Construction
G Трговина на велико и трговина на мало, оправка моторних возила, мотоцикала	86 525	39 029	47 373	10 123	53 965	41 456	1 104	G Wholesale and retail trade, repair of motor vehicles, motorcycles
H Саобраћај, складиштење	33 796	21 976	10 050	1 770	13 864	19 876	56	H Transport, storage
I Дјелатност пружања смјештаја, припреме и послуживања хране, хотелијерство и угоститељство	23 246	17 960	4 865	424	18 613	4 562	71	I Accommodation and food service activities
J Информације и комуникације	73 993	51 037	22 456	500	20 822	48 987	4 184	J Information and communication
K Финансијске дјелатности и дјелатности осигурања	31 431	18 999	11 976	456	12 386	12 200	6 845	K Financial and insurance activities
L Пословање некретнинама	9 529	10	9 277	242	7 120	2 298	111	L Real estate activities
M Стручне, научне и техничке дјелатности	33 377	20 976	11 093	1 308	7 098	13 827	12 452	M Professional, scientific and technical activities
N Административне и помоћне услугне дјелатности	3 837	1 860	1 751	226	1 190	2 639	8	N Administrative and support service activities
O Јавна управа и одбрана, обавезно социјално осигурање	310 554	182 152	122 555	5 847	269 658	30 362	10 534	O Public administration and defense, compulsory social security
P Образовање	40 110	17 980	18 706	3 424	13 491	26 401	218	P Education
Q Дјелатности здравствене заштите и социјалног рада	39 145	5 526	23 924	9 695	14 770	23 904	471	Q Human health and social work activities
R Умјетност, забава и рекреација	8 538	4 674	3 457	407	6 755	1 555	228	R Arts, entertainment and recreation
S Остале услужне дјелатности	551	5	468	78	214	337	-	S Other service activities