

# ИНВЕСТИЦИЈЕ

## GROSS FIXED CAPITAL FORMATION

Број:  
No: **4**

СТАТИСТИЧКИ БИЛТЕН  
STATISTICAL BULLETIN

Бања Лука  
Banja Luka

2010

НАЧЕЛНИК ОДЈЕЉЕЊА ЗА ИЗРАДУ ПУБЛИКАЦИОНИХ БАЗА ПОДАТАКА И СТАТИСТИЧКИХ ПУБЛИКАЦИЈА: Владан Сибиновић  
*HEAD OF DIVISION FOR CREATION OF PUBLICATION DATA BASES AND STATISTICAL PUBLICATIONS: Vladan Sibinović*

РУКОПИС ПРИПРЕМИО: Рада Радановић и Дијана Малеш  
*PREPARED BY: Rada Radanović and Dijana Maleš*

ДИЗАЈН: Александра Зец  
*DESIGN: Aleksandra Zec*

РЕДАКЦИОНИ ОДБОР: Јелена Ђокић, Милка Михолчић, Нада Јаковљевић, Биљана Ђукић, Богдана Радић  
*REDACTIONAL BOARD: Jelena Đokić, Milka Miholjčić, Nada Jakovljević, Biljana Đukić, Bogdana Radić*

ОДГОВАРА: Др Радмила Чичковић, директор  
*PERSON RESPONSIBLE: Dr Radmila Čičković, Director General*

## ПРЕДГОВОР

Билтен "Инвестиције" је публикација Републичког завода за статистику Републике Српске у којој се приказују подаци о инвестицијама, а који се прикупљају сваке године према Статистичком програму Републике Српске.

Билтен се састоји од три дијела.

У првом, општем дијелу, приказани су укупни подаци о инвестицијама, структуре као и пратећи графикони.

Исплате за инвестиције по основним изворима финансирања и дјелатностима инвеститора приказане су у другом дијелу.

Трећи дио представља укупно остварене инвестиције и остварене инвестиције у нова стална средства, приказана према карактеру изградње и техничкој структури и дјелатности инвеститора.

Изражавамо захвалност свим сарадницима који су учествовали у прикупљању, контроли, обради, припреми статистичких података и методолошких објашњења, као и уређивању, превођењу и штампању овог Билтена.

Др Радмила Чичковић  
директор  
Републичког завода за статистику

*Dr Radmila Čičković*  
*Director General*  
*Republika Srpska Institute of Statistics*

## FOREWORD

*The Bulletin "Gross fixed capital formation" is a publication of the Republika Srpska Institute of Statistics, which presents gross fixed capital formation data collected every year according to the Statistical Programme of Republika Srpska.*

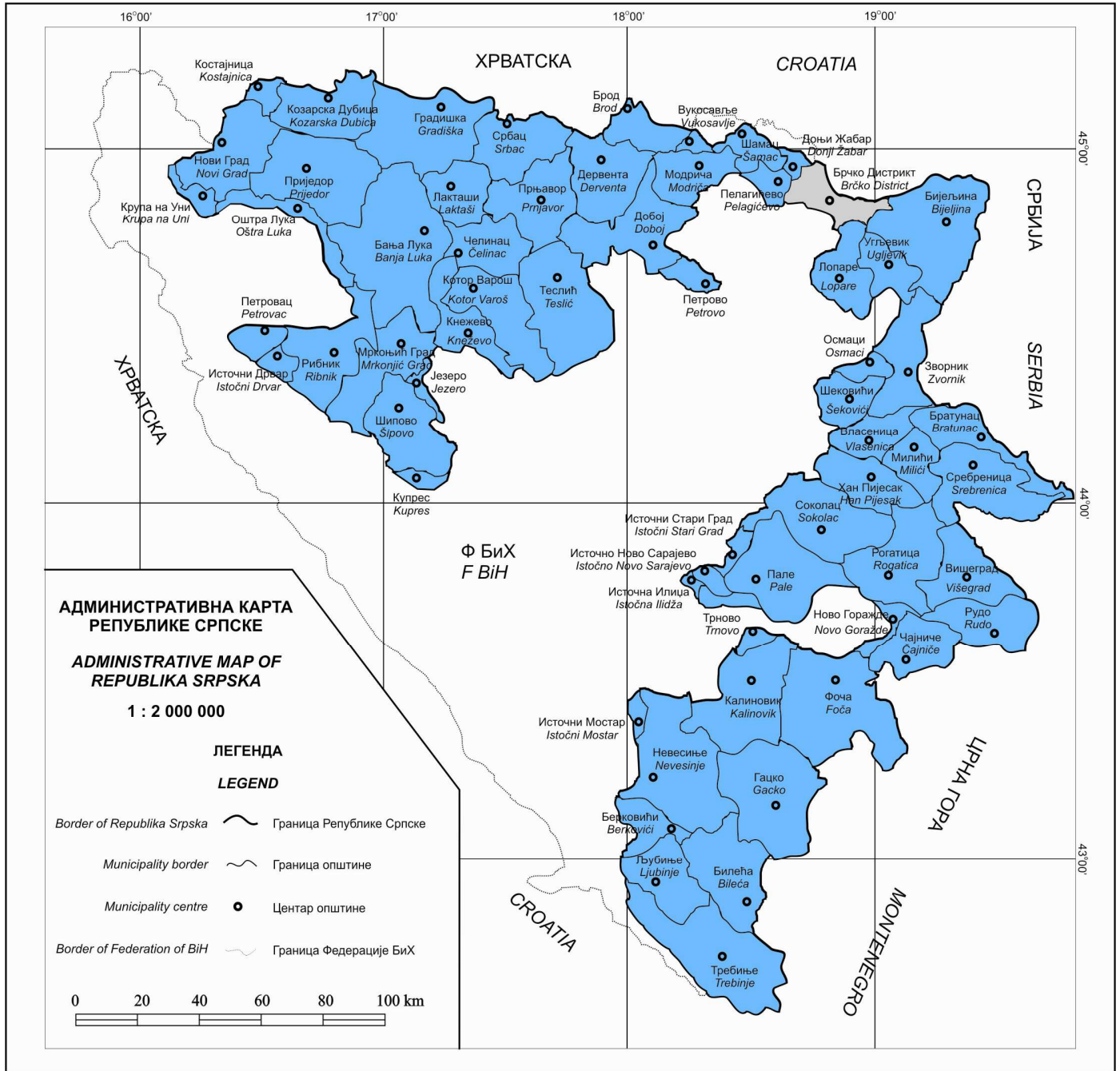
*The Bulletin consists of three sections.*

*First section represents general part, where total data of investment, structures as well as charts are presented.*

*Financing of gross fixed capital formation by main source and activity of investor are presented in second part.*

*Third section represents gross fixed capital formation and gross fixed capital formation in new fixed assets, by kind of construction and technical composition and activity of an investor.*

*We would like to thank all our collaborators who participated in collecting, controlling, processing and preparing of statistical data and methodologies, as well as in editing, translating and printing of this Bulletin.*



САДРЖАЈ  
CONTENTSСтрана  
Page

<b>ПРЕДГОВОР</b> <b>FOREWORD</b> .....	3
<b>МЕТОДОЛОШКА ОБЈАШЊЕЊА</b> <b>NOTES ON METHODOLOGY</b> .....	6
<b>1. ОПШТИ ПРЕГЛЕД</b> <b>GENERAL REVIEW</b> .....	8
1.1. Исплате за инвестиције и остварене инвестиције <i>Financing of gross fixed capital formation and gross fixed capital formation</i> .....	8
1.2. Исплате за инвестиције по основним изворима финансирања <i>Financing of gross fixed capital formation by main sources</i> .....	8
1.3. Остварене инвестиције у стална средства према техничкој структури <i>Gross fixed capital formation in fixed assets by technical composition</i> .....	9
1.4. Остварене инвестиције у нова стална средства према техничкој структури <i>Gross fixed capital formation in new fixed assets by technical composition</i> .....	11
1.5. Остварене инвестиције у нова стална средства према карактеру изградње и техничкој структури <i>Gross fixed capital formation in new fixed assets by kind of construction and technical composition</i> .....	11
1.6. Исплате за инвестиције и остварене инвестиције према дјелатности инвеститора <i>Financing of gross fixed capital formation and gross fixed capital formation by activity of investor</i> .....	13
1.7. Структура исплата за инвестиције и остварених инвестиција према дјелатности инвеститора <i>Share of financing of gross fixed capital formation and gross fixed capital formation by activity of investor</i> .....	14
<b>2. ИСПЛАЋЕНЕ ИНВЕСТИЦИЈЕ</b> <b>FINANCING OF GROSS FIXED CAPITAL FORMATION</b> .....	15
2.1. Исплате за инвестиције по основним изворима финансирања у 2009. години, према дјелатности инвеститора <i>Financing of gross fixed capital formation by main sources in 2009, by activity of investor</i> .....	15
2.2. Исплате за инвестиције по основним изворима финансирања у 2008. години, према дјелатности инвеститора <i>Financing of gross fixed capital formation by main sources in 2008, by activity of investor</i> .....	16
<b>3. ОСТВАРЕНЕ ИНВЕСТИЦИЈЕ</b> <b>GROSS FIXED CAPITAL FORMATION</b> .....	17
3.1. Остварене инвестиције у стална средства према техничкој структури у 2009. години, према дјелатности инвеститора <i>Gross fixed capital formation in fixed assets by technical composition in 2009, by activity of investor</i> .....	17
3.2. Остварене инвестиције у стална средства према техничкој структури у 2008. години, према дјелатности инвеститора <i>Gross fixed capital formation in fixed assets by technical composition in 2008, by activity of investor</i> .....	18
3.3. Остварене инвестиције у нова стална средства према техничкој структури у 2009. години, према дјелатности инвеститора <i>Gross fixed capital formation in new fixed assets by technical composition in 2009, by activity of investor</i> .....	19
3.4. Остварене инвестиције у нова стална средства према техничкој структури у 2008. години, према дјелатности инвеститора <i>Gross fixed capital formation in new fixed assets by technical composition in 2008, by activity of investor</i> .....	20
3.5. Остварене инвестиције у нова стална средства према карактеру изградње и техничкој структури у 2009. години, према дјелатности инвеститора <i>Gross fixed capital formation in new fixed assets by kind of construction and technical composition in 2009, by activity of investor</i> .....	21
3.6. Остварене инвестиције у нова стална средства према карактеру изградње и техничкој структури у 2008. години, према дјелатности инвеститора <i>Gross fixed capital formation in new fixed assets by kind of construction and technical composition in 2008, by activity of investor</i> .....	22

## МЕТОДОЛОШКА ОБЈАШЊЕЊА

## NOTES ON METHODOLOGY

### Извори и методе прикупљања података

Подаци о инвестицијама у стална средства правних субјеката прикупљају се "Годишњим извјештајем о инвестицијама ИНВ-01", без обзира да ли се правни субјекти налазе у редовном или пробном раду, у оснивању, стечају или ликвидацији, а чије је сједиште на територији Републике Српске.

### Обухват

Извјештајне јединице су сви правни субјекти који су регистровани на територији Републике Српске, а појављују се као непосредни инвеститори. Подаци не обухватају улагања реализована од стране предузетника као ни инвестициона улагања физичких лица.

Подаци о инвестицијама приказују исплаћене инвестиције у стална средства по изворима финансирања (из сопствених средстава, из удружених средстава, искоришћени финансијски кредити, финансијски лизинг, из средстава буџета, фондова и других извора) као и остварене инвестиције према дјелатности инвеститора, према техничкој структури и карактеру изградње.

Обрада података је извршена према Класификацији дјелатности (КД), која је у потпуности усаглашена са Европском класификацијом дјелатности NACE Rev1.1, и то према сједишту и претежној дјелатности инвеститора.

### Дефиниције

Дефиниције које се односе на стална средства засноване су на Европском систему рачуна (European System of Accounts – ESA 1995) и дио су укупних бруто инвестиција које још обухватају промјене у залихама и нето набавке драгоцености.

**Инвестиције у стална средства** обухватају све набавке правних субјеката у циљу добијања нове имовине, повећања вриједности или замјене постојеће сталне имовине. Инвестициона добра могу бити нова или половна, купљена или добијена без накнаде у земљи и иностранству, или произведена у сопственој режији.

**Исплаћене инвестиције обухватају** новчана улагања у току године у стална средства, без обзира на вријеме када је извршена њихова изградња или набавка.

**Остварене инвестиције** представљају вриједност ефективно извршене изградње, израде или набавке објеката, опреме и осталог током године, без обзира да ли је исплата извршена или није у току референтне године.

### Data sources and methods of collected data

Data on gross fixed capital formation in fixed assets for legal entities are collected by the "Annual report on gross fixed capital INV-01" for the entities with headquarters on the territory of Republika Srpska, regardless of are legal entities in regular work or probation, in flotation, bankruptcy or liquidation.

### Coverage

Reporting units are all legal entities in the country, that are direct investors. Data do not cover the investments realised by entrepreneurs or natural persons.

Data on gross fixed capital formation present sources of financing of gross fixed capital formation in fixed assets (from own financial assets, join assets, financial credits, financial leasing, assets of funds and budgets and from other sources) and gross fixed capital formation by activity of investor, technical composition and kind of construction.

Data processing is made according to the Classification of activities, correlated with European classification of activities NACE Rev1.1, by the location and main activity of investor.

### Definitions

Definitions referring to fixed assets are based on the European System of Accounts – ESA 1995 and are the part of total gross fixed capital formation that also covers changes in inventories and net acquisitions of valuables.

**Investment into fixed assets** include all purchases made by legal entities aiming at getting new assets, increasing the value or replacing existing fixed assets. Investment goods can be new or used, bought or received with no compensation in the country and abroad or self produced.

**Financing of gross fixed capital formation** include monetary investments in fixed assets during the year, regardless of the time of their construction or purchase.

**Gross fixed capital formation** represents the value of actually made construction, making or purchase of infrastructure, equipment and other during the year, regardless whether payment for them has been effected or not during the reference year.

**Остварене инвестиције у нова стална средства** односе се на онај дио сталних средстава који је набављен непосредно од извођача грађевинских радова, односно произвођача опреме или произведен у властитој режији, односно на она стална средства која још нису била предмет купопродаје између непосредних корисника тих средстава, укључујући и половну опрему из увоза (први пут увезену).

**Инвестиције у грађевинске објекте** обухватају стамбену изградњу, осталу високоградњу, нискоградњу и хидроградњу, те вриједност опреме која је уграђена у грађевинске објекте.

**Инвестиције у опрему** обухватају набавку опреме у коју су укључени трошкови монтаже, превоза, осигурања, царине и сл.

**Инвестиције у остало** обухватају улагања у основно стадо, пошумљавање, дугогодишње засаде, студије, пројекте, истраживачке радове и сл.

**Инвестиције у нове капацитете** у постојећу или у нову дјелатност су улагања у изградњу нових предузећа, самосталних јединица, погона и организационих јединица у саставу постојећих предузећа, наставак градње или опремање раније обустављених инвестиција, улагања у дугогодишње засаде, основно стадо, улагања у нове саобраћајнице и сл.

**Инвестиције за реконструкцију, модернизацију, доградњу и проширење** су улагања за преуређење или проширење постојећих капацитета (објеката, опреме, машина) у оквиру постојеће радне јединице, а у циљу повећања обима производње или услуга или ради промјене технологије и технике у производњи.

**Инвестиције за одржавање нивоа постојећих капацитета** су улагања због замјене застарјелих или истрошених сталних средстава, интензивирања или рационализације производње, али без проширења постојећих капацитета и битнијих измјена у постојећој технологији производње.

**Gross fixed capital formation in new fixed assets** relates to the part of fixed assets that has been purchased directly from the contractor or producer of the equipment or self-produced, as well as those fixed assets that still have not been object of buying and selling among direct users of those assets and used equipment from import (imported for the first time).

**Gross fixed capital formation in construction** include dwellings, and other buildings, civil engineering works and hydro engineering those the value of equipment built-in into constructions.

**Gross fixed capital formation in equipment** include purchase of equipment, which involve costs of fitting, transportation, insurance costs, custom duties etc.

**Gross fixed capital formation in other** include investments into basic herd, afforestation, long-standing plants, studies, research works etc.

**Gross fixed capital formation in new capacities** in the existing or a new activity are investments in building up of new enterprises, independent units and organisational units in composition of existing enterprises, continuation of building or equipping formerly suspended investments, investments in long-standing plants, basic herds, investments in new lines of communications etc.

**Gross fixed capital formation for reconstruction, renovation and expansion** are investments for renovation or enlargement of the existing capacities (infrastructure, equipment, machines) within existing work unit, in order to enlarge the volume of production or services or change technology and technique of production.

**Gross fixed capital formation for keeping level of existing capacities** are investments for the replacement of obsolete or worn out fixed assets, intensification or rationalize production, but without expending existing capacities and essential changes in existing production technology.

#### Објашњење знакова

- нема појаве
- ... не располаже се податком
- 0 податак је мањи од 0,5 од дате јединице мјере
- ( ) непотпун, недовољно провјерен или процијењен податак
- \* исправљен податак
- ∅ просјек
- 1) ознака за напомену

#### Explanation of symbols

- \_ no occurrence
- ... data not available
- 0 value is less than 0.5 of the given unit of measure
- ( ) incomplete, not enough adjusted or estimated data
- \* corrected data
- ∅ average
- 1) footnote

## 1. ОПШТИ ПРЕГЛЕД GENERAL REVIEW

### 1.1. ИСПЛАТЕ ЗА ИНВЕСТИЦИЈЕ И ОСТВАРЕНЕ ИНВЕСТИЦИЈЕ FINANCING OF GROSS FIXED CAPITAL FORMATION AND GROSS FIXED CAPITAL FORMATION

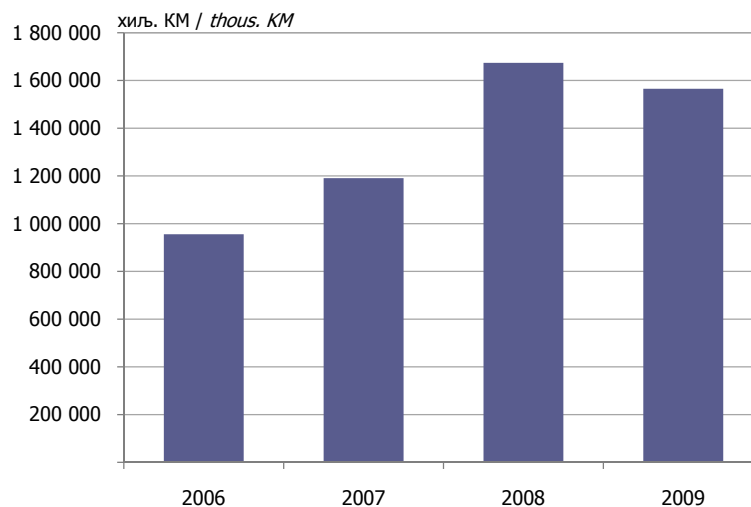
хиљ. КМ / thous. KM

	2006	2007	2008	2009	Индекс Index 2009 2008	
Извршене исплате за инвестиције	955 594	1 190 741	1 673 858	1 565 353	93,5	Financing of gross fixed capital formation
Остварене инвестиције	975 058	1 367 648	1 784 784	1 551 808	86,9	Gross fixed capital formation

### 1.2. ИСПЛАТЕ ЗА ИНВЕСТИЦИЈЕ ПО ОСНОВНИМ ИЗВОРИМА ФИНАНСИРАЊА FINANCING OF GROSS FIXED CAPITAL FORMATION BY MAIN SOURCES

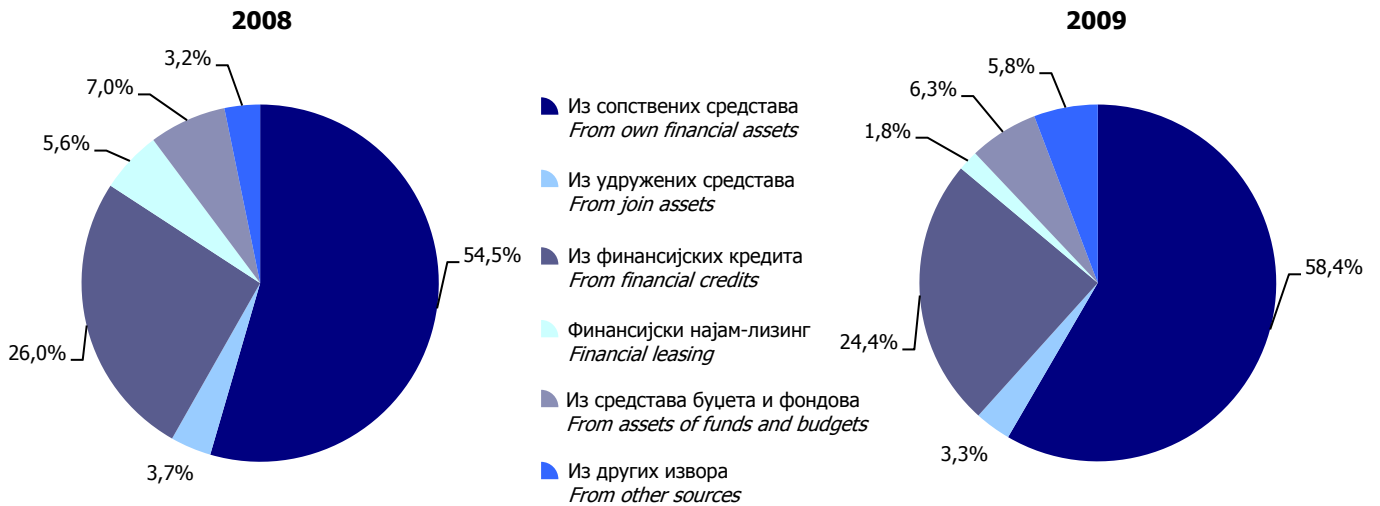
хиљ. КМ / thous. KM

	Укупно Total	Из сопствених средстава From own financial assets	Из удружених средстава From joint assets	Из финансијских кредита From financial credits	Финансијски најам-лизинг Financial leasing	Из средстава буџета и фондова From assets of funds and budgets	Из других извора From other sources
2006	955 594	485 867	16 218	238 519	50 652	69 208	95 130
2007	1 190 741	607 279	32 332	261 336	73 360	132 545	83 890
2008	1 673 858	912 353	61 968	434 850	93 840	117 028	53 818
2009	1 565 353	914 570	51 388	382 649	27 848	98 120	90 778
СТРУКТУРА (%) STRUCTURE (%)							
2006	100,0	50,8	1,7	25,0	5,3	7,2	10,0
2007	100,0	51,0	2,7	22,0	6,2	11,1	7,0
2008	100,0	54,5	3,7	26,0	5,6	7,0	3,2
2009	100,0	58,4	3,3	24,4	1,8	6,3	5,8



Графикон 1. Исплате за инвестиције, 2006–2009. година  
Graph 1. Financing of gross fixed capital formation, 2006–2009



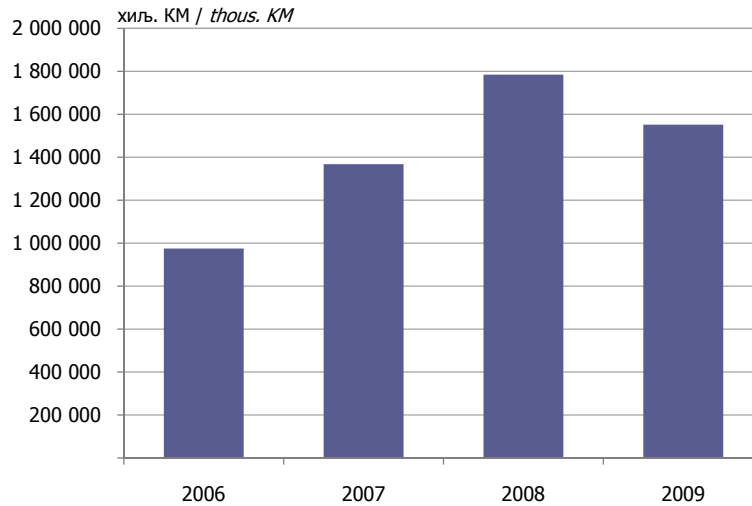


Графикон 2. Исплате за инвестиције по основним изворима финансирања у 2008. и 2009. години  
Graph 2. Financing of gross fixed capital formation by main sources in 2008 and 2009

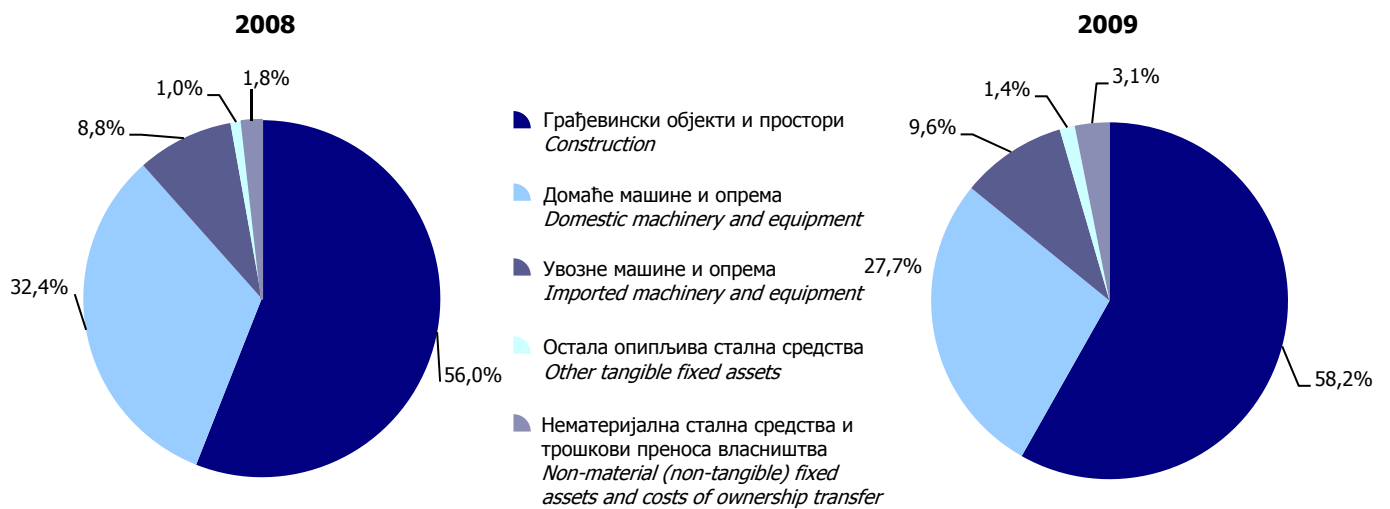
1.3. ОСТВАРЕНЕ ИНВЕСТИЦИЈЕ У СТАЛНА СРЕДСТВА ПРЕМА ТЕХНИЧКОЈ СТРУКТУРИ  
GROSS FIXED CAPITAL FORMATION IN FIXED ASSETS BY TECHNICAL COMPOSITION

хиљ. КМ / thous. KM

	Укупно остварене инвестиције <i>Total</i>	Материјална (оопипљива) стална средства <i>Material (tangible) fixed assets</i>					Нематеријална (неопипљива) стална средства <i>Non-material (non-tangible) fixed assets</i>	Трошкови преноса власништва <i>Costs of ownership transfer</i>
		укупно <i>total</i>	грађевински објекти и простори <i>construction</i>	машине, опрема и транспортна средства <i>machinery, equipment and transport assets</i>		остала оопипљива стална средства <i>other tangible fixed assets</i>		
				домаћа <i>domestic</i>	увозна <i>imported</i>			
2006	975 058	949 445	509 018	327 206	103 946	9 275	23 134	2 479
2007	1 367 648	1 325 404	738 231	460 583	116 679	9 911	27 012	15 231
2008	1 784 784	1 753 001	999 387	578 829	156 290	18 495	27 177	4 606
2009	1 551 808	1 503 179	903 104	429 650	149 105	21 320	46 486	2 143
				СТРУКТУРА (%) <i>STRUCTURE (%)</i>				
2006	100,0	97,3	52,1	33,5	10,7	1,0	2,4	0,3
2007	100,0	96,9	54,0	33,6	8,6	0,7	2,0	1,1
2008	100,0	98,2	56,0	32,4	8,8	1,0	1,5	0,3
2009	100,0	96,9	58,2	27,7	9,6	1,4	3,0	0,1



Графикон 3. Остварене инвестиције у стална средства, 2006–2009. година  
Graph 3. Gross fixed capital formation in fixed assets 2006–2009



Графикон 4. Остварене инвестиције у стална средства према техничкој структури у 2008. и 2009. години  
Graph 4. Gross fixed capital formation in fixed assets by technical composition in 2008 and 2009

1.4. ОСТВАРЕНЕ ИНВЕСТИЦИЈЕ У НОВА СТАЛНА СРЕДСТВА ПРЕМА ТЕХНИЧКОЈ СТРУКТУРИ  
GROSS FIXED CAPITAL FORMATION IN NEW FIXED ASSETS BY TECHNICAL COMPOSITION

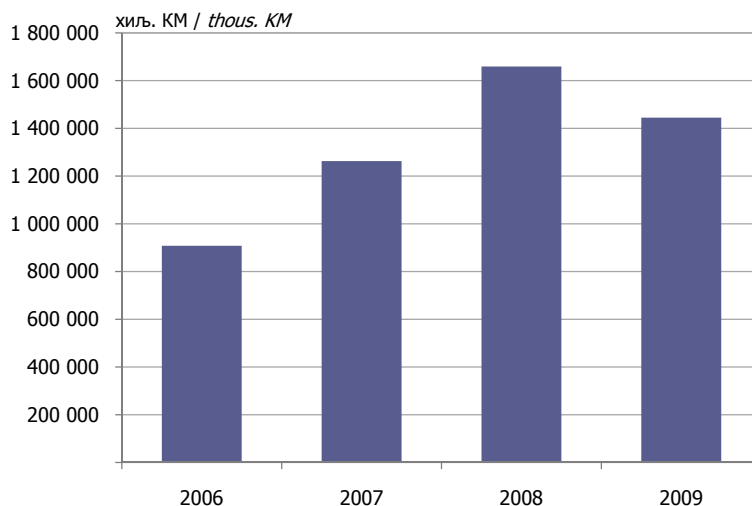
хиљ. КМ / thous. KM

	Укупно остварене инвестиције <i>Total</i>	Материјална (описљива) стална средства <i>Material (tangible) fixed assets</i>					Нематеријална (неописљива) стална средства <i>Non-material (non-tangible) fixed assets</i>	Трошкови преноса власништва <i>Costs of ownership transfer</i>
		укупно <i>total</i>	грађевински објекти и простори <i>construction</i>	машине, опрема и транспортна средства <i>machinery, equipment and transport assets</i>		остала описљива стална средства <i>other tangible fixed assets</i>		
				домаћа <i>domestic</i>	увозна <i>imported</i>			
2006	907 936	882 368	484 974	284 739	103 946	8 710	23 089	2 479
2007	1 262 982	1 220 741	694 895	399 710	116 679	9 457	27 010	15 231
2008	1 659 310	1 627 816	947 705	505 399	156 290	18 421	26 889	4 606
2009	1 444 775	1 396 175	851 218	375 277	149 105	20 575	46 457	2 143
СТРУКТУРА (%) STRUCTURE (%)								
2006	100,0	97,2	53,4	31,4	11,4	1,0	2,5	0,3
2007	100,0	96,5	55,0	31,6	9,2	0,7	2,2	1,3
2008	100,0	98,1	57,1	30,5	9,4	1,1	1,6	0,3
2009	100,0	96,6	58,9	26,0	10,3	1,4	3,2	0,2

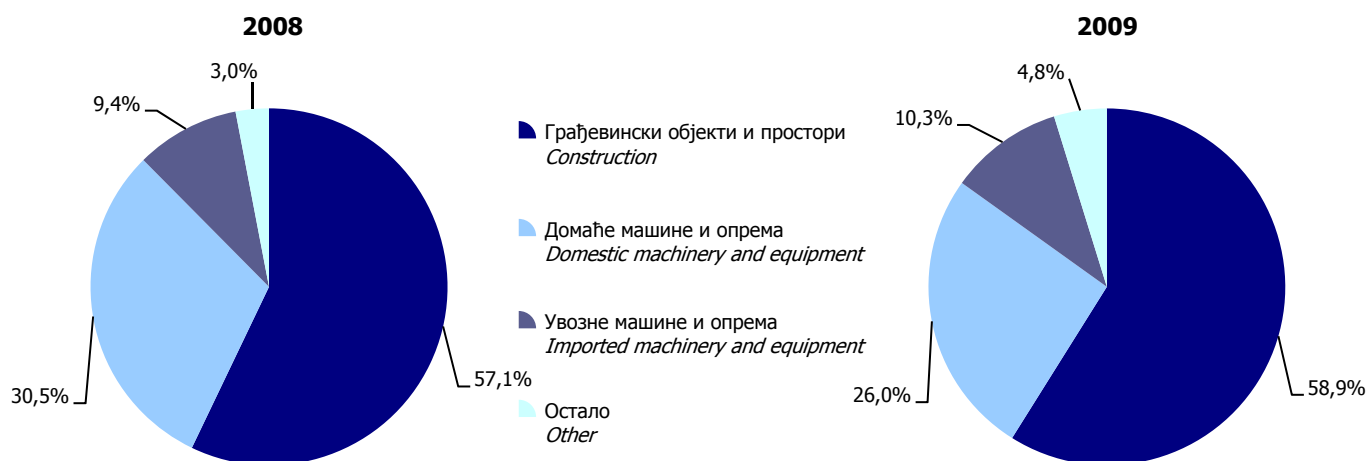
1.5. ОСТВАРЕНЕ ИНВЕСТИЦИЈЕ У НОВА СТАЛНА СРЕДСТВА ПРЕМА КАРАКТЕРУ ИЗГРАДЊЕ И ТЕХНИЧКОЈ СТРУКТУРИ  
GROSS FIXED CAPITAL FORMATION IN NEW FIXED ASSETS BY KIND OF CONSTRUCTION AND TECHNICAL COMPOSITION

хиљ. КМ / thous. KM

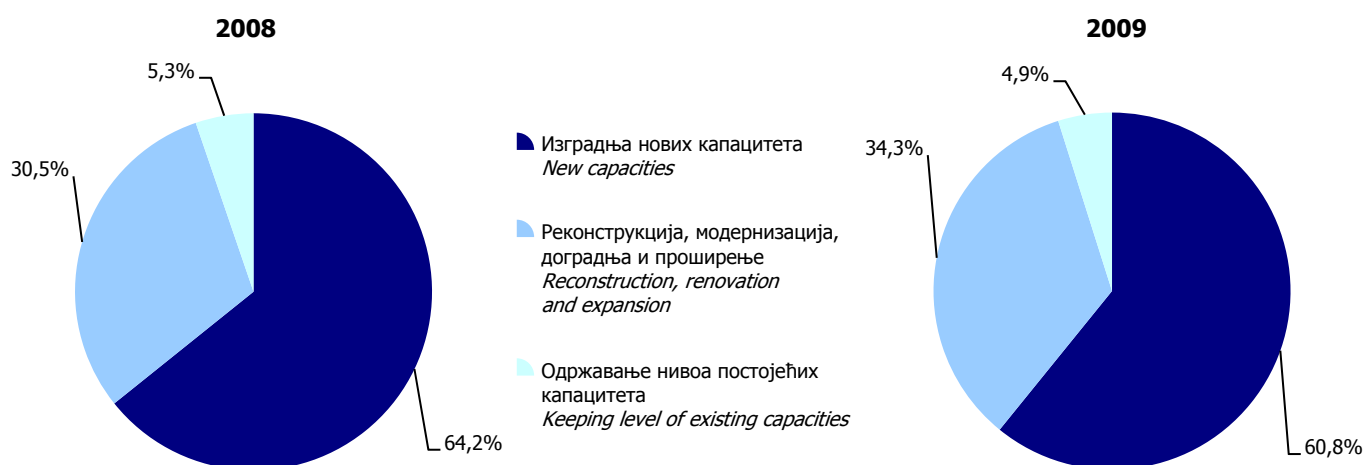
	Укупно остварене инвестиције <i>Total</i>	Карактер изградње <i>Kind of construction</i>			Техничка структура <i>Technical composition</i>		
		изградња нових капацитета <i>new capacities</i>	реконструкција, модернизација, доградња и проширење <i>reconstruction, renovation and expansion</i>	одржавање нивоа постојећих капацитета <i>keeping level of existing capacities</i>	грађевински објекти и простори <i>construction</i>	машине, опрема и транспортна средства <i>machinery, equipment and transport assets</i>	остало <i>other</i>
2006	907 936	474 840	389 704	43 392	484 974	388 685	34 277
2007	1 262 982	624 126	580 693	58 162	694 895	516 389	51 698
2008	1 659 310	1 065 980	506 232	87 098	947 705	661 690	49 916
2009	1 444 775	879 032	495 263	70 480	851 218	524 382	69 175
СТРУКТУРА (%) STRUCTURE (%)							
2006	100,0	52,3	42,9	4,8	53,4	42,8	3,8
2007	100,0	49,5	45,9	4,6	55,0	40,9	4,1
2008	100,0	64,2	30,5	5,3	57,1	39,9	3,0
2009	100,0	60,8	34,3	4,9	58,9	36,3	4,8



Графикон 5. Остварене инвестиције у нова стална средства, 2006–2009. година  
Graph 5. Gross fixed capital formation in new fixed assets, 2006–2009



Графикон 6. Остварене инвестиције у нова стална средства према техничкој структури у 2008. и 2009. години  
Graph 6. Gross fixed capital formation in new fixed assets by technical composition in 2008 and 2009



Графикон 7. Остварене инвестиције у нова стална средства према карактеру изградње у 2008. и 2009. години  
Graph 7. Gross fixed capital formation in new fixed assets by kind of construction in 2008 and 2009

1.6. ИСПЛАТЕ ЗА ИНВЕСТИЦИЈЕ И ОСТВАРЕНЕ ИНВЕСТИЦИЈЕ ПРЕМА ДЈЕЛАТНОСТИ ИНВЕСТИТОРА  
FINANCING OF GROSS FIXED CAPITAL FORMATION AND GROSS FIXED CAPITAL FORMATION BY ACTIVITY OF INVESTOR

хиљ. КМ / thous. KM

Дјелатност инвеститора	Исплате за инвестиције <i>Financing of gross fixed capital formation</i>				Индекс <i>Index</i> <u>2009</u> 2008	Остварене инвестиције <i>Gross fixed capital formation</i>				Индекс <i>Index</i> <u>2009</u> 2008	Activity of investor
	2006	2007	2008	2009		2006	2007	2008	2009		
УКУПНО	955 594	1 190 741	1 673 858	1 565 353	93,5	975 058	1 367 648	1 784 784	1 551 808	86,9	TOTAL
A Пољопривреда, лов и шумарство	28 505	27 091	41 863	49 907	119,2	28 846	27 898	42 825	51 457	120,2	A Agriculture, hunting and forestry
B Рибарство	513	585	1 970	554	28,1	513	585	1 970	554	28,1	B Fishing
C Вађење руда и камена	25 472	18 134	29 281	19 822	67,7	27 062	16 829	30 158	21 149	70,1	C Mining and quarrying
D Прерађивачка индустрија	135 539	192 333	279 280	259 887	93,1	148 404	207 582	296 440	269 499	90,9	D Manufacturing
E Производња и снабдијевање електричном енергијом, гасом и водом	106 235	97 550	96 447	131 561	136,4	107 481	97 305	92 131	135 880	147,5	E Electricity, gas and water supply
F Грађевинарство	34 311	51 652	84 640	58 544	69,2	35 677	52 317	87 484	60 122	68,7	F Construction
G Трговина на велико и мало	147 521	202 355	269 378	215 357	79,9	144 403	205 965	329 115	219 184	66,6	G Wholesale and retail trade
H Хотели и ресторани	5 481	9 621	15 230	17 046	111,9	4 211	10 548	15 373	30 246	196,7	H Hotels and restaurants
I Саобраћај, складиштење и комуникације	92 190	87 498	164 914	155 557	94,3	88 944	104 042	225 783	169 026	74,9	I Transport, storage and communication
J Финансијско посредовање	46 037	37 768	59 168	33 908	57,3	46 182	37 927	59 427	33 590	56,5	J Financial intermediation
K Активности у вези са некретнинама, изнајмљивање и пословне дјелатности	17 936	45 031	49 225	21 748	44,2	19 186	44 782	52 463	25 904	49,4	K Real estate, renting and business activities
L Државна управа, одбрана и обавезно социјално осигурање	261 259	354 373	480 859	495 529	103,1	268 907	496 809	449 131	424 960	94,6	L Public administration and defence, compulsory social security
M Образовање	18 358	19 348	25 909	31 319	120,9	18 814	19 559	26 281	30 886	117,5	M Education
N Здравствени и социјални рад	24 746	30 697	53 091	52 354	98,6	25 252	30 381	53 661	56 589	105,5	N Health and social work
O Остале јавне комуналне, друштвене и личне услужне дјелатности	11 493	16 704	22 604	22 260	98,5	11 178	15 118	22 542	22 762	101,0	O Other community, social and personal service activities

1.7. СТРУКТУРА ИСПЛАТА ЗА ИНВЕСТИЦИЈЕ И ОСТВАРЕНИХ ИНВЕСТИЦИЈА ПРЕМА ДЈЕЛАТНОСТИ ИНВЕСТИТОРА  
SHARE OF FINANCING OF GROSS FIXED CAPITAL FORMATION AND GROSS FIXED CAPITAL FORMATION BY ACTIVITY OF INVESTOR

%

Дјелатност инвеститора	Исплате за инвестиције <i>Financing of gross fixed capital formation</i>				Остварене инвестиције <i>Gross fixed capital formation</i>				Activity of investor
	2006	2007	2008	2009	2006	2007	2008	2009	
УКУПНО	100,0	100,0	100,0	100,0	100,0	100,0	100,0	100,0	TOTAL
A Пољопривреда, лов и шумарство	3,0	2,3	2,5	3,2	3,0	2,1	2,4	3,3	A Agriculture, hunting and forestry
B Рибарство	0,1	0,5	0,1	0,0	0,0	0,0	0,1	0,0	B Fishing
C Вађење руда и камена	2,7	1,5	1,7	1,3	2,8	1,2	1,7	1,4	C Mining and quarrying
D Прерађивачка индустрија	14,2	16,1	16,7	16,6	15,2	15,2	16,6	17,4	D Manufacturing
E Производња и снабдијевање електричном енергијом, гасом и водом	11,1	8,2	5,8	8,4	11,0	7,1	5,2	8,7	E Electricity, gas and water supply
F Грађевинарство	3,6	4,4	5,1	3,7	3,7	3,8	4,9	3,9	F Construction
G Трговина на велико и мало	15,4	16,9	16,1	13,8	14,8	15,1	18,4	14,1	G Wholesale and retail trade
H Хотели и ресторани	0,6	0,8	0,9	1,1	0,4	0,8	0,9	1,9	H Hotels and restaurants
I Саобраћај, складиштење и комуникације	9,6	7,3	9,9	9,9	9,1	7,6	12,6	10,9	I Transport, storage and communication
J Финансијско посредовање	4,8	3,1	3,5	2,2	4,7	2,8	3,3	2,2	J Financial intermediation
K Активности у вези са некретнинама, изнајмљивање и пословне дјелатности	1,9	3,7	2,9	1,4	2,0	3,3	2,9	1,7	K Real estate, renting and business activities
L Државна управа, одбрана и обавезно социјално осигурање	27,3	29,7	28,7	31,7	27,6	36,3	25,2	27,4	L Public administration and defence, compulsory social security
M Образовање	1,9	1,6	1,5	2,0	1,9	1,4	1,5	2,0	M Education
N Здравствени и социјални рад	2,6	2,5	3,2	3,3	2,6	2,2	3,0	3,6	N Health and social work
O Остале јавне комуналне, друштвене и личне услужне дјелатности	1,2	1,4	1,4	1,4	1,2	1,1	1,3	1,5	O Other community, social and personal service activities

## 2. ИСПЛАЋЕНЕ ИНВЕСТИЦИЈЕ FINANCING OF GROSS FIXED CAPITAL FORMATION

### 2.1. ИСПЛАТЕ ЗА ИНВЕСТИЦИЈЕ ПО ОСНОВНИМ ИЗВОРИМА ФИНАНСИРАЊА У 2009. ГОДИНИ, ПРЕМА ДЈЕЛАТНОСТИ ИНВЕСТИТОРА FINANCING OF GROSS FIXED CAPITAL FORMATION BY MAIN SOURCES IN 2009, BY ACTIVITY OF INVESTOR

хиљ. КМ / thous. KM

Дјелатност инвеститора	Укупно <i>Total</i>	Из сопствених средстава <i>From own financial assets</i>	Из удружених средстава <i>From join assets</i>	Из финан- сијских кредита <i>From financial credits</i>	Финан- сијски најам- лизинг <i>Financial leasing</i>	Из средстава буџета и фондова <i>From assets of funds and budgets</i>	Из других извора <i>From other sources</i>	<i>Activity of investor</i>
УКУПНО	1 565 353	914 570	51 388	382 649	27 848	98 120	90 778	<i>TOTAL</i>
A Пољопривреда, лов и шумарство	49 907	26 724	1 981	15 030	1 657	804	3 711	<i>A Agriculture, hunting and forestry</i>
B Рибарство	554	554	-	-	-	-	-	<i>B Fishing</i>
C Вађење руда и камена	19 822	10 654	7 526	506	1 119	-	17	<i>C Mining and quarrying</i>
D Прерађивачка индустрија	259 887	88 250	23 284	134 041	6 212	828	7 272	<i>D Manufacturing</i>
E Производња и снабдијевање електричном енергијом, гасом и водом	131 561	101 284	3 570	22 960	-	195	3 552	<i>E Electricity, gas and water supply</i>
F Грађевинарство	58 544	28 171	1 262	23 148	5 004	358	601	<i>F Construction</i>
G Трговина на велико и мало	215 357	144 532	7 034	56 421	5 392	427	1 551	<i>G Wholesale and retail trade</i>
H Хотели и ресторани	17 046	11 935	-	3 463	214	77	1 357	<i>H Hotels and restaurants</i>
I Саобраћај, складиштење и комуникације	155 557	145 004	-	6 470	3 875	10	198	<i>I Transport, storage and communication</i>
J Финансијско посредовање	33 908	28 075	-	-	194	5 639	-	<i>J Financial intermediation</i>
K Активности у вези са некретнинама, изнајмљивање и пословне дјелатности	21 748	13 216	18	3 465	1 909	3 101	39	<i>K Real estate, renting and business activities</i>
L Државна управа, одбрана и обавезно социјално осигурање	495 529	279 321	6 411	102 570	68	54 524	52 635	<i>L Public administration and defence, compulsory social security</i>
M Образовање	31 319	6 554	35	910	7	19 236	4 577	<i>M Education</i>
N Здравствени и социјални рад	52 354	20 066	264	7 436	267	11 700	12 621	<i>N Health and social work</i>
O Остале јавне комуналне, друштвене и личне услужне дјелатности	22 260	10 230	3	6 229	1 930	1 221	2 647	<i>O Other community, social and personal service activities</i>

2.2. ИСПЛАТЕ ЗА ИНВЕСТИЦИЈЕ ПО ОСНОВНИМ ИЗВОРИМА ФИНАНСИРАЊА У 2008. ГОДИНИ, ПРЕМА ДЈЕЛАТНОСТИ ИНВЕСТИТОРА  
FINANCING OF GROSS FIXED CAPITAL FORMATION BY MAIN SOURCES IN 2008, BY ACTIVITY OF INVESTOR

хиљ. КМ / thous. KM

Дјелатност инвеститора	Укупно <i>Total</i>	Из сопствених средстава <i>From own financial assets</i>	Из удружених средстава <i>From join assets</i>	Из финан- сијских кредита <i>From financial credits</i>	Финан- сијски најам- лизинг <i>Financial leasing</i>	Из средстава буџета и фондова <i>From assets of funds and budgets</i>	Из других извора <i>From other sources</i>	<i>Activity of investor</i>
УКУПНО	1 673 858	912 353	61 968	434 850	93 840	117 028	53 818	<i>TOTAL</i>
A Пољопривреда, лов и шумарство	41 863	25 672	881	12 084	450	2 348	428	<i>A Agriculture, hunting and forestry</i>
B Рибарство	1 970	1 691	-	100	169	10	-	<i>B Fishing</i>
C Вађење руда и камена	29 281	16 482	8 149	841	3 486	-	323	<i>C Mining and quarrying</i>
D Прерађивачка индустрија	279 280	114 859	15 125	126 179	16 410	2 328	4 380	<i>D Manufacturing</i>
E Производња и снабдијевање електричном енергијом, гасом и водом	96 447	66 700	4 321	19 258	7	257	5 903	<i>E Electricity, gas and water supply</i>
F Грађевинарство	84 640	48 524	408	20 810	13 872	276	750	<i>F Construction</i>
G Трговина на велико и мало	269 378	125 832	21 554	103 738	14 908	517	2 829	<i>G Wholesale and retail trade</i>
H Хотели и ресторани	15 230	10 003	-	3 150	477	1 407	192	<i>H Hotels and restaurants</i>
I Саобраћај, складиштење и комуникације	164 914	133 636	882	11 969	14 906	1 318	2 202	<i>I Transport, storage and communication</i>
J Финансијско посредовање	59 168	34 680	-	18 830	31	5 626	-	<i>J Financial intermediation</i>
K Активности у вези са некретнинама, изнајмљивање и пословне дјелатности	49 225	18 136	4 296	19 213	5 285	30	2 266	<i>K Real estate, renting and business activities</i>
L Државна управа, одбрана и обавезно социјално осигурање	480 859	271 232	4 907	76 347	22 385	81 289	24 699	<i>L Public administration and defence, compulsory social security</i>
M Образовање	25 909	6 783	664	6 632	313	7 309	4 207	<i>M Education</i>
N Здравствени и социјални рад	53 091	26 022	38	10 335	372	11 758	4 565	<i>N Health and social work</i>
O Остале јавне комуналне, друштвене и личне услужне дјелатности	22 604	12 101	742	5 364	769	2 553	1 074	<i>O Other community, social and personal service activities</i>



3. ОСТВАРЕНЕ ИНВЕСТИЦИЈЕ  
GROSS FIXED CAPITAL FORMATION3.1. ОСТВАРЕНЕ ИНВЕСТИЦИЈЕ У СТАЛНА СРЕДСТВА ПРЕМА ТЕХНИЧКОЈ СТРУКТУРИ У 2009. ГОДИНИ, ПРЕМА ДЈЕЛАТНОСТИ ИНВЕСТИТОРА  
GROSS FIXED CAPITAL FORMATION IN FIXED ASSETS BY TECHNICAL COMPOSITION IN 2009, BY ACTIVITY OF INVESTOR

хиљ. КМ / thous. KM

Дјелатност инвеститора	Укупно остварене инвестиције <i>Total</i>	Материјална (опипљива) стална средства <i>Material (tangible) fixed assets</i>					Нематеријална (неопипљива) стална средства <i>Non-material (non-tangible) fixed assets</i>	Трошкови преноса власништва <i>Costs of ownership transfer</i>	Activity of investor
		укупно <i>total</i>	грађевински објекти и простори <i>construction</i>	машине, опрема и транспортна средства <i>machinery, equipment and transport assets</i>		остала опипљива стална средства <i>other tangible fixed assets</i>			
				домаћа <i>domestic</i>	увозна <i>imported</i>				
УКУПНО	1 551 808	1 503 179	903 104	429 650	149 105	21 320	46 486	2 143	TOTAL
A Пољопривреда, лов и шумарство	51 457	49 812	13 307	19 824	1 138	15 543	1 641	4	A Agriculture, hunting and forestry
B Рибарство	554	554	281	273	-	-	-	-	B Fishing
C Вађење руда и камена	21 149	18 890	5 449	9 850	3 210	381	1 217	1 042	C Mining and quarrying
D Прерађивачка индустрија	269 499	261 292	117 826	104 273	36 770	2 423	8 094	113	D Manufacturing
E Производња и снабдијевање електричном енергијом, гасом и водом	135 880	128 730	42 853	75 489	10 388	-	7 148	2	E Electricity, gas and water supply
F Грађевинарство	60 122	59 978	21 647	31 044	7 287	-	20	124	F Construction
G Трговина на велико и мало	219 184	218 332	158 650	54 202	4 277	1 203	646	206	G Wholesale and retail trade
H Хотели и ресторани	30 246	29 863	25 424	3 021	69	1 349	377	6	H Hotels and restaurants
I Саобраћај, складиштење и комуникације	169 026	165 801	49 995	33 721	82 085	-	2 723	502	I Transport, storage and communication
J Финансијско посредовање	33 590	25 108	18 911	6 197	-	-	8 478	4	J Financial intermediation
K Активности у вези са некретнинама, изнајмљивање и пословне дјелатности	25 904	25 710	11 760	13 462	488	-	169	25	K Real estate, renting and business activities
L Државна управа, одбрана и обавезно социјално осигурање	424 960	410 887	370 578	39 855	71	383	14 000	73	L Public administration and defence, compulsory social security
M Образовање	30 886	30 668	23 136	7 353	143	36	218	-	M Education
N Здравствени и социјални рад	56 589	55 502	34 488	20 840	173	1	1 057	30	N Health and social work
O Остале јавне комуналне, друштвене и личне услужне дјелатности	22 762	22 052	8 799	10 246	3 006	1	698	12	O Other community, social and personal service activities

3.2. ОСТВАРЕНЕ ИНВЕСТИЦИЈЕ У СТАЛНА СРЕДСТВА ПРЕМА ТЕХНИЧКОЈ СТРУКТУРИ У 2008. ГОДИНИ, ПРЕМА ДЈЕЛАТНОСТИ ИНВЕСТИТОРА  
GROSS FIXED CAPITAL FORMATION IN FIXED ASSETS BY TECHNICAL COMPOSITION IN 2008, BY ACTIVITY OF INVESTOR

хиљ. КМ / thous. KM

Дјелатност инвеститора	Укупно остварене инвестиције <i>Total</i>	Материјална (опипљива) стална средства <i>Material (tangible) fixed assets</i>				Нематеријална (неопипљива) стална средства <i>Non-material (non-tangible) fixed assets</i>	Трошкови преноса власништва <i>Costs of ownership transfer</i>	Activity of investor	
		укупно <i>total</i>	грађевински објекти и простори <i>construction</i>	машине, опрема и транспортна средства <i>machinery, equipment and transport assets</i>					остала опипљива стална средства <i>other tangible fixed assets</i>
				домаћа <i>domestic</i>	увозна <i>imported</i>				
УКУПНО	1 784 784	1 753 001	999 387	578 829	156 290	18 495	27 177	4 606	TOTAL
A Пољопривреда, лов и шумарство	42 825	41 716	15 484	17 913	1 897	6 421	1 042	67	A Agriculture, hunting and forestry
B Рибарство	1 970	1 970	1 373	590	7	-	-	-	B Fishing
C Вађење руда и камена	30 158	28 045	10 649	14 055	3 036	304	1 991	122	C Mining and quarrying
D Прерађивачка индустрија	296 440	290 597	91 686	163 491	31 747	3 673	5 528	315	D Manufacturing
E Производња и снабдијевање електричном енергијом, гасом и водом	92 131	88 703	25 637	59 320	3 745	-	3 252	176	E Electricity, gas and water supply
F Грађевинарство	87 484	87 342	25 611	58 312	3 419	-	3	139	F Construction
G Трговина на велико и мало	329 115	327 282	221 801	84 318	13 480	7 684	899	933	G Wholesale and retail trade
H Хотели и ресторани	15 373	15 273	11 309	3 841	124	-	96	3	H Hotels and restaurants
I Саобраћај, складиштење и комуникације	225 783	221 501	71 651	56 530	93 311	10	2 449	1 833	I Transport, storage and communication
J Финансијско посредовање	59 427	55 085	41 107	13 978	-	-	4 340	1	J Financial intermediation
K Активности у вези са некретнинама, изнајмљивање и пословне дјелатности	52 463	51 762	26 942	24 106	713	-	384	317	K Real estate, renting and business activities
L Државна управа, одбрана и обавезно социјално осигурање	449 131	442 012	407 187	30 743	3 727	355	6 680	439	L Public administration and defence, compulsory social security
M Образовање	26 281	25 983	19 130	6 805	-	48	37	261	M Education
N Здравствени и социјални рад	53 661	53 404	21 451	31 695	259	-	257	-	N Health and social work
O Остале јавне комуналне, друштвене и личне услужне дјелатности	22 542	22 326	8 369	13 132	826	-	216	-	O Other community, social and personal service activities

3.3. ОСТВАРЕНЕ ИНВЕСТИЦИЈЕ У НОВА СТАЛНА СРЕДСТВА ПРЕМА ТЕХНИЧКОЈ СТРУКТУРИ У 2009. ГОДИНИ, ПРЕМА ДЈЕЛАТНОСТИ ИНВЕСТИТОРА  
GROSS FIXED CAPITAL FORMATION IN NEW FIXED ASSETS BY TECHNICAL COMPOSITION IN 2009, BY ACTIVITY OF INVESTOR

хиљ. / thous. KM

Дјелатност инвеститора	Укупно остварене инвестиције <i>Total</i>	Материјална (опипљива) стална средства <i>Material (tangible) fixed assets</i>				Нематеријална (неопипљива) стална средства <i>Non-material (non-tangible) fixed assets</i>	Трошкови преноса власништва <i>Costs of ownership transfer</i>		<i>Activity of investor</i>	
		укупно <i>total</i>	грађевински објекти и простори <i>construction</i>	машине, опрема и транспортна средства <i>machinery, equipment and transport assets</i>						остала опипљива стална средства <i>other tangible fixed assets</i>
				домаћа <i>domestic</i>	увозна <i>imported</i>					
УКУПНО	1 444 775	1 396 175	851 218	375 277	149 105	20 575	46 457	2 143	TOTAL	
А Пољопривреда, лов и шумарство	44 947	43 302	10 252	16 790	1 137	15 123	1 641	4	A Agriculture, hunting and forestry	
В Рибарство	347	347	281	66	-	-	-	-	B Fishing	
С Вађење руда и камена	19 415	17 156	5 439	8 126	3 210	381	1 217	1 042	C Mining and quarrying	
Д Прерађивачка индустрија	250 146	241 939	113 493	89 578	36 770	2 098	8 094	113	D Manufacturing	
Е Производња и снабдијевање електричном енергијом, гасом и водом	135 801	128 652	42 848	75 416	10 388	-	7 148	1	E Electricity, gas and water supply	
Ф Грађевинарство	38 423	38 278	9 070	21 921	7 287	-	20	125	F Construction	
Г Трговина на велико и мало	180 619	179 766	132 144	42 142	4 277	1 203	646	207	G Wholesale and retail trade	
Н Хотели и ресторани	30 079	29 696	25 368	2 910	69	1 349	377	6	H Hotels and restaurants	
И Саобраћај, складиштење и комуникације	161 195	157 970	49 471	26 413	82 086	-	2 723	502	I Transport, storage and communication	
Ј Финансијско посредовање	33 544	25 063	18 911	6 152	-	-	8 478	3	J Financial intermediation	
К Активности у вези са некретнинама, изнајмљивање и пословне дјелатности	20 932	20 738	9 067	11 183	488	-	169	25	K Real estate, renting and business activities	
Л Државна управа, одбрана и обавезно социјално осигурање	422 483	408 438	369 415	38 569	71	383	13 971	74	L Public administration and defence, compulsory social security	
М Образовање	30 102	29 884	22 747	6 958	143	36	218	-	M Education	
Н Здравствени и социјални рад	55 837	54 751	34 235	20 342	173	1	1 057	29	N Health and social work	
О Остале јавне комуналне, друштвене и личне услужне дјелатности	20 905	20 195	8 477	8 711	3 006	1	698	12	O Other community, social and personal service activities	

3.4. ОСТВАРЕНЕ ИНВЕСТИЦИЈЕ У НОВА СТАЛНА СРЕДСТВА ПРЕМА ТЕХНИЧКОЈ СТРУКТУРИ У 2008. ГОДИНИ, ПРЕМА ДЈЕЛАТНОСТИ ИНВЕСТИТОРА  
GROSS FIXED CAPITAL FORMATION IN NEW FIXED ASSETS BY TECHNICAL COMPOSITION IN 2008, BY ACTIVITY OF INVESTOR  
хиљ. КМ / thous. KM

Дјелатност инвеститора	Укупно остварене инвестиције <i>Total</i>	Материјална (оипљива) стална средства <i>Material (tangible) fixed assets</i>					Нематеријална (неоипљива) стална средства <i>Non-material (non-tangible) fixed assets</i>	Трошкови преноса власништва <i>Costs of ownership transfer</i>	Activity of investor
		укупно <i>total</i>	грађевински објекти и простори <i>construction</i>	машине, опрема и транспортна средства <i>machinery, equipment and transport assets</i>		остала оипљива стална средства <i>other tangible fixed assets</i>			
				домаћа <i>domestic</i>	увозна <i>imported</i>				
УКУПНО	1 659 310	1 627 816	947 705	505 399	156 290	18 421	26 889	4 606	TOTAL
А Пољопривреда, лов и шумарство	39 126	38 016	14 186	15 541	1 897	6 393	1 042	67	A Agriculture, hunting and forestry
В Рибарство	1 643	1 643	1 373	263	7	-	-	-	B Fishing
С Вађење руда и камена	26 522	24 668	10 380	10 947	3 036	304	1 732	122	C Mining and quarrying
Д Прерађивачка индустрија	261 662	255 819	79 757	140 652	31 747	3 664	5 528	315	D Manufacturing
Е Производња и снабдијевање електричном енергијом, гасом и водом	91 074	87 646	25 587	58 314	3 745	-	3 252	176	E Electricity, gas and water supply
Ф Грађевинарство	73 502	73 360	23 616	46 324	3 419	-	3	139	F Construction
Г Трговина на велико и мало	289 347	287 527	197 630	68 760	13 480	7 657	888	933	G Wholesale and retail trade
Н Хотели и ресторани	12 387	12 288	8 603	3 560	124	-	96	3	H Hotels and restaurants
И Саобраћај, складиштење и комуникације	214 560	210 278	70 722	46 245	93 311	-	2 449	1 833	I Transport, storage and communication
Ј Финансијско посредовање	59 338	54 997	41 107	13 890	-	-	4 340	1	J Financial intermediation
К Активности у вези са некретнинама, изнајмљивање и пословне дјелатности	47 010	46 309	24 846	20 750	713	-	384	317	K Real estate, renting and business activities
Л Државна управа, одбрана и обавезно социјално осигурање	444 943	437 842	403 790	29 970	3 727	355	6 663	439	L Public administration and defence, compulsory social security
М Образовање	23 993	23 695	17 187	6 459	-	48	37	261	M Education
Н Здравствени и социјални рад	52 605	52 348	20 754	31 334	259	-	257	-	N Health and social work
О Остале јавне комуналне, друштвене и личне услужне дјелатности	21 598	21 382	8 166	12 390	826	-	216	-	O Other community, social and personal service activities

3.5. ОСТВАРЕНЕ ИНВЕСТИЦИЈЕ У НОВА СТАЛНА СРЕДСТВА ПРЕМА КАРАКТЕРУ ИЗГРАДЊЕ И ТЕХНИЧКОЈ СТРУКТУРИ У 2009. ГОДИНИ,  
ПРЕМА ДЈЕЛАТНОСТИ ИНВЕСТИТОРА  
GROSS FIXED CAPITAL FORMATION IN NEW FIXED ASSETS BY KIND OF CONSTRUCTION AND TECHNICAL COMPOSITION IN 2009,  
BY ACTIVITY OF INVESTOR

хил. КМ / thous. КМ

Дјелатност инвеститора	Укупно <i>Total</i>	Карактер изградње <i>Kind of construction</i>			Техничка структура <i>Technical composition</i>			Activity of investor
		изградња нових капацитета <i>new capacities</i>	реконструкција, модернизација, доградња и проширење <i>reconstruction, renovation and expansion</i>	одржавање нивоа постојећих капацитета <i>keeping level of existing capacities</i>	грађевински објекти и простори <i>construction</i>	машине, опрема и транспортна средства <i>machinery, equipment and transport assets</i>	остало <i>other</i>	
УКУПНО	1 444 775	879 032	495 263	70 480	851 218	524 382	69 175	TOTAL
A Пољопривреда, лов и шумарство	44 947	22 760	5 504	16 683	10 252	17 927	16 768	A Agriculture, hunting and forestry
B Рибарство	347	281	66	-	281	66	-	B Fishing
C Вађење руда и камена	19 415	10 060	8 513	842	5 439	11 336	2 640	C Mining and quarrying
D Прерађивачка индустрија	250 146	109 079	132 343	8 724	113 493	126 348	10 305	D Manufacturing
E Производња и снабдијевање електричном енергијом, гасом и водом	135 801	31 525	100 655	3 621	42 848	85 804	7 149	E Electricity, gas and water supply
F Грађевинарство	38 423	23 062	12 942	2 419	9 070	29 208	145	F Construction
G Трговина на велико и мало	180 619	139 779	32 647	8 193	132 144	46 419	2 056	G Wholesale and retail trade
H Хотели и ресторани	30 079	20 769	8 207	1 103	25 368	2 979	1 732	H Hotels and restaurants
I Саобраћај, складиштење и комуникације	161 195	145 933	12 903	2 359	49 471	108 499	3 225	I Transport, storage and communication
J Финансијско посредовање	33 544	16 039	16 802	703	18 911	6 152	8 481	J Financial intermediation
K Активности у вези са некретнинама, изнајмљивање и пословне дјелатности	20 932	7 551	11 963	1 418	9 067	11 671	194	K Real estate, renting and business activities
L Државна управа, одбрана и обавезно социјално осигурање	422 483	304 259	105 215	13 009	369 415	38 640	14 428	L Public administration and defence, compulsory social security
M Образовање	30 102	16 674	11 499	1 929	22 747	7 101	254	M Education
N Здравствени и социјални рад	55 837	17 673	29 345	8 819	34 235	20 515	1 087	N Health and social work
O Остале јавне комуналне, друштвене и личне услужне дјелатности	20 905	13 588	6 659	658	8 477	11 717	711	O Other community, social and personal service activities

3.6. ОСТВАРЕНЕ ИНВЕСТИЦИЈЕ У НОВА СТАЛНА СРЕДСТВА ПРЕМА КАРАКТЕРУ ИЗГРАДЊЕ И ТЕХНИЧКОЈ СТРУКТУРИ У 2008. ГОДИНИ,  
ПРЕМА ДЈЕЛАТНОСТИ ИНВЕСТИТОРА  
GROSS FIXED CAPITAL FORMATION IN NEW FIXED ASSETS BY KIND OF CONSTRUCTION AND TECHNICAL COMPOSITION IN 2008,  
BY ACTIVITY OF INVESTOR

хиљ. КМ / thous. КМ

Дјелатност инвеститора	Укупно <i>Total</i>	Карактер изградње <i>Kind of construction</i>			Техничка структура <i>Technical composition</i>			Activity of investor
		изградња нових капацитета <i>new capacities</i>	реконструкција, модернизација, доградња и проширење <i>reconstruction, renovation and expansion</i>	одржавање нивоа постојећих капацитета <i>keeping level of existing capacities</i>	грађевински објекти и простори <i>construction</i>	машине, опрема и транспортна средства <i>machinery, equipment and transport assets</i>	остало <i>other</i>	
УКУПНО	1 659 310	1 065 980	506 232	87 098	947 705	661 690	49 916	TOTAL
A Пољопривреда, лов и шумарство	53 330	34 431	17 033	1 866	18 486	22 157	12 687	A Agriculture, hunting and forestry
B Рибарство	1 643	278	1 350	15	1 373	269	-	B Fishing
C Вађење руда и камена	26 844	17 502	6 947	2 394	10 342	14 344	2 158	C Mining and quarrying
D Прерађивачка индустрија	258 603	138 209	103 089	17 305	78 285	172 941	7 378	D Manufacturing
E Производња и снабдијевање електричном енергијом, гасом и водом	91 394	51 769	36 261	3 365	25 928	62 038	3 428	E Electricity, gas and water supply
F Грађевинарство	378 159	222 095	148 329	7 735	326 964	50 677	518	F Construction
G Трговина на велико и мало	267 008	189 354	57 261	20 392	183 901	76 637	6 470	G Wholesale and retail trade
H Хотели и ресторани	13 527	2 718	8 659	2 149	9 429	3 998	99	H Hotels and restaurants
I Саобраћај, складиштење и комуникације	213 206	190 673	18 319	4 214	69 271	139 653	4 282	I Transport, storage and communication
J Финансијско посредовање	59 338	44 988	11 596	2 754	41 107	13 890	4 341	J Financial intermediation
K Активности у вези са некретнинама, изнајмљивање и пословне дјелатности	53 943	36 503	14 362	3 078	31 693	21 382	869	K Real estate, renting and business activities
L Државна управа, одбрана и обавезно социјално осигурање	128 431	83 035	38 678	6 718	89 511	32 073	6 846	L Public administration and defence, compulsory social security
M Образовање	29 953	16 274	11 737	1 942	23 148	6 459	346	M Education
N Здравствени и социјални рад	52 601	16 247	25 765	10 589	20 750	31 593	257	N Health and social work
O Остале јавне комуналне, друштвене и личне услужне дјелатности	31 332	21 904	6 846	2 582	17 518	13 579	235	O Other community, social and personal service activities