



РЕПУБЛИКА СРПСКА
РЕПУБЛИЧКИ ЗАВОД ЗА СТАТИСТИКУ
REPUBLIKA SRPSKA
INSTITUTE OF STATISTICS

ISSN 2490-2705

БОСНА И ХЕРЦЕГОВИНА
BOSNIA AND HERZEGOVINA

ИНВЕСТИЦИЈЕ

INVESTMENTS

2024

СТАТИСТИЧКИ БИЛТЕН / STATISTICAL BULLETIN

Бања Лука / Banja Luka
2024.

ИЗДАЈЕ: Републички завод за статистику, Република Српска, Бања Лука, Владике Платона бб
PUBLISHED BY: Republika Srpska Institute of Statistics, Banja Luka, Vladike Platona bb

ГЛАВНИ И ОДГОВОРНИ УРЕДНИК: Дарко Милуновић, директор
EDITOR IN CHIEF: Darko Milunović, Director

НАЧЕЛНИК ОДЈЕЉЕЊА ЗА ДИСЕМИНАЦИЈУ: Владан Сибиновић
HEAD OF DISSEMINATION DIVISION: Vladan Sibinović

ПРИПРЕМА МАТЕРИЈАЛА: Рада Радановић, Дијана Малеш
PREPARED BY: Rada Radanović, Dijana Maleš

ГРАФИЧКА ПРИПРЕМА, ИЗРАДА ГРАФИКОНА И КОРИЦЕ: Владан Сибиновић, Александра Зећ
GRAPHIC, GRAPHIC DESIGN AND COVER DESIGN: Vladan Sibinović, Aleksandra Zec

ПРЕВОД: Јелена Кандић, Милица Богдановић
TRANSLATION: Jelena Kandić, Milica Bogdanović

ПРЕДГОВОР

Билтен "Инвестиције" је публикација Републичког завода за статистику Републике Српске у којој се приказују подаци о исплаћеним и оствареним инвестицијама у стална средства пословних субјеката на подручју Републике Српске, у текућим цијенама.

Билтен се састоји од три дијела. У првом, општем дијелу, приказани су укупни подаци о инвестицијама, структуре као и пратећи графикони.

Исплате за инвестиције по основним изворима финансирања и дјелатностима инвеститора приказане су у другом дијелу.

Трећи дио представља укупно остварене инвестиције и остварене инвестиције у нова стална средства, приказана према карактеру изградње и техничкој структури и дјелатности инвеститора.

Изражавамо захвалност свим сарадницима који су учествовали у прикупљању, контроли, обради, припреми статистичких података и методолошких објашњења, као и уређивању, превођењу и штампању овог Билтена.

FOREWORD

The Bulletin "Investments" is a publication of the Republika Srpska Institute of Statistics, which presents data on investments and investments in fixed assets of business entities on the territory of Republika Srpska, in current prices.

The Bulletin consists of three sections. First section represents a general part, where total data on investments, structures and charts are presented.

Financing of investments by main source and activity of investor are presented in the second part.

Third section represents investments and investments in new fixed assets, by kind of construction, by technical composition and by activity of an investor.

We would like to thank all those who participated in collecting, controlling, processing and preparing of statistical data and methodologies, as well as in editing, translating and printing of this Bulletin.

Дарко Милуновић
Директор

Darko Milunović
Director



САДРЖАЈ
CONTENTS

Страна
Page

ПРЕДГОВОР FOREWORD	3
МЕТОДОЛОШКА ОБЈАШЊЕЊА METHODOLOGICAL EXPLANATIONS	5
1. ОПШТИ ПРЕГЛЕД GENERAL REVIEW	7
1.1. Исплате за инвестиције и остварене инвестиције <i>Financing of investments and investments</i>	7
1.2. Исплате за инвестиције по основним изворима финансирања <i>Investments by main source</i>	7
1.3. Остварене инвестиције у стална средства према техничкој структури <i>Investments in fixed assets by technical composition</i>	8
1.4. Остварене инвестиције у нова стална средства према техничкој структури <i>Investments in new fixed assets by technical composition</i>	10
1.5. Остварене инвестиције у нова стална средства према карактеру изградње и техничкој структури <i>Investments in new fixed assets by kind of construction and technical composition</i>	10
1.6. Исплате за инвестиције и остварене инвестиције према дјелатности инвеститора <i>Financing of investments and investments by activity of investor</i>	12
1.7. Структура исплата за инвестиције и остварених инвестиција према дјелатности инвеститора <i>Share of financing of investments and investments by activity of investor</i>	13
2. ИСПЛАЋЕНЕ ИНВЕСТИЦИЈЕ FINANCING OF INVESTMENTS	14
2.1. Исплате за инвестиције по основним изворима финансирања у 2023. години, према дјелатности инвеститора <i>Financing of investments by main source in 2023, by activity of investor</i>	14
2.2. Исплате за инвестиције по основним изворима финансирања у 2022. години, према дјелатности инвеститора <i>Financing of investments by main source in 2022, by activity of investor</i>	15
3. ОСТВАРЕНЕ ИНВЕСТИЦИЈЕ INVESTMENTS	16
3.1. Остварене инвестиције у стална средства према техничкој структури у 2023. години, према дјелатности инвеститора <i>Investments in fixed assets by technical composition in 2023, by activity of investor</i>	16
3.2. Остварене инвестиције у стална средства према техничкој структури у 2022. години, према дјелатности инвеститора <i>Investments in fixed assets by technical composition in 2022, by activity of investor</i>	17
3.3. Остварене инвестиције у нова стална средства према техничкој структури у 2023. години, према дјелатности инвеститора <i>Investments in new fixed assets by technical composition in 2023, by activity of investor</i>	18
3.4. Остварене инвестиције у нова стална средства према техничкој структури у 2022. години, према дјелатности инвеститора <i>Investments in new fixed assets by technical composition in 2022, by activity of investor</i>	19
3.5. Остварене инвестиције у нова стална средства према карактеру изградње и техничкој структури у 2023. години, према дјелатности инвеститора <i>Investments in new fixed assets by kind of construction and technical composition in 2023, by activity of investor</i>	20
3.6. Остварене инвестиције у нова стална средства према карактеру изградње и техничкој структури у 2022. години, према дјелатности инвеститора <i>Investments in new fixed assets by kind of construction and technical composition in 2022, by activity of investor</i>	21
3.7. Остварене инвестиције у нова стална средства према карактеру изградње и техничкој структури у 2023. години, према намјени инвестиција <i>Investments in new fixed assets by kind of construction and technical composition in 2023, by purpose of investment</i>	22
3.8. Остварене инвестиције у нова стална средства према карактеру изградње и техничкој структури у 2022. години, према намјени инвестиција <i>Investments in new fixed assets by kind of construction and technical composition in 2022, by purpose of investment</i>	23

МЕТОДОЛОШКА ОБЈАШЊЕЊА

METHODOLOGICAL EXPLANATIONS

Извори и методе прикупљања података

Подаци о инвестицијама у стална средства пословних субјеката прикупљају се "Годишњим извјештајем о инвестицијама" (ИНВ-01), без обзира да ли се пословни субјекти налазе у редовном или пробном раду, у оснивању, стечају или ликвидацији, а чије је сједиште на територији Републике Српске.

Обухват

Извјештајне јединице су сви пословни субјекти који су регистровани на територији Републике Српске, а појављују се као непосредни инвеститори. Подаци не обухватају улагања реализована од стране предузетника као ни инвестициона улагања физичких лица.

Подаци о инвестицијама приказују исплаћене инвестиције у стална средства по изворима финансирања (из сопствених средстава, из удружених средстава, искоришћени финансијски кредити, финансијски лизинг, из средстава буџета, фондова и других извора) као и остварене инвестиције према дјелатности инвеститора, према техничкој структури и карактеру изградње.

Обрада података је извршена према Класификацији дјелатности КД БиХ 2010, која садржајно и структурно у потпуности одговара ЕУ Статистичкој класификацији дјелатности NACE Rev.2, и то према претежној дјелатности инвеститора, као и по подручјима дјелатности, којима су инвестиције намијењене.

Дефиниције

Дефиниције које се односе на стална средства засноване су на Европском систему рачуна (European System of Accounts – ESA 2010) и дио су укупних бруто инвестиција које још обухватају промијене у залихама и нето набавке драгоцијености.

Инвестиције у стална средства обухватају све набавке пословних субјеката у циљу добијања нове имовине, повећања вриједности или замјене постојеће сталне имовине. Инвестициона добра могу бити нова или половна, купљена или добијена без накнаде у земљи и иностранству, или произведена у сопственој режији.

Исплаћене инвестиције обухватају новчана улагања у току године у стална средства, без обзира на вријеме када је извршена њихова изградња или набавка.

Остварене инвестиције представљају вриједност ефективно извршене изградње, израде или набавке објеката, опреме и осталог током године, без обзира да ли је исплата извршена или није у току референтне године.

Остварене инвестиције у нова стална средства односе се на онај дио сталних средстава који је набављен непосредно од извођача грађевинских радова, односно произвођача опреме или произведен у властитој режији, односно на она стална средства која још нису била предмет купопродаје између непосредних корисника тих средстава, укључујући и половну опрему из увоза (први пут увезену).

Инвестиције у грађевинске објекте обухватају стамбену изградњу, осталу високоградњу, нискоградњу и хидроградњу, те вриједност опреме која је уграђена у грађевинске објекте.

Инвестиције у опрему обухватају набавку опреме у коју су укључени трошкови монтаже, превоза, осигурања, царине и сл.

Инвестиције у остало обухватају улагања у основно стадо, пошумљавање, дугогодишње засаде, студије, пројекте, истраживачке радове и сл.

Инвестиције у нове капацитете у постојећу или у нову дјелатност су улагања у изградњу нових предузећа, самосталних јединица, погона и организационих јединица у саставу постојећих предузећа, наставак градње или опремање раније обустављених инвестиција, улагања у дугогодишње засаде, основно стадо, улагања у нове саобраћајнице и сл.

Sources and methods of data collection

Data on investments in fixed assets for business entities are collected through the "Annual report on investments" (INV-01), for the entities with headquarters on the territory of Republika Srpska, regardless of these business entities being in regular work or probation, in flotation, bankruptcy or liquidation.

Coverage

Reporting units are all business entities registered on the territory of Republika Srpska, that are direct investors. Data do not cover the investments realised by entrepreneurs or natural persons.

Data on investments present financing of investments in fixed assets by source (from own financial assets, joint assets, financial credits, financial leasing, assets of funds and budgets, and from other sources) and investments by activity of investor, technical composition and kind of construction.

Data processing is carried out in accordance with the Classification of Economic activities KD BiH 2010, which is in its content and structure completely harmonised with the EU Classification of Economic Activities NACE Rev. 2, by main activity of investor, as well as by purpose of investment for the corresponding sections of activity.

Definitions

Definitions referring to fixed assets are based on the European System of Accounts – ESA and are part of investments that also includes changes in inventories and net acquisitions of valuables.

Investments into fixed assets includes all purchases made by business entities aiming at getting new assets, increasing the value, or replacing existing fixed assets. Investment goods can be new or used, bought or received with no compensation in the country and abroad, or self produced.

Financing of investments includes monetary investments in fixed assets during the year, regardless of the time of their construction or purchase.

Investments represents the value of actually performed construction, making or purchase of infrastructure, equipment and other during the year, regardless whether payment for them has been effected or not during the reference year.

Investments in new fixed assets relates to the part of fixed assets that has been purchased directly from the contractor or producer of the equipment, or which has been self-produced, i.e. those fixed assets that still have not been object of buying and selling among their direct users, as well as used equipment from import (imported for the first time).

Investments in construction includes dwellings and other buildings, civil engineering works and hydro engineering, as well as the value of equipment built into constructions.

Investments in equipment includes purchase of equipment, which involves costs of fitting, transportation, insurance costs, custom duties etc.

Investments in other includes investments into basic herd, afforestation, long-standing plantings, studies, projects, research work etc.

Investments in new capacities in an existing or new activity refers to investments in building up of new enterprises, independent units and organisational units in composition of existing enterprises, continuation of building or equipping formerly suspended investments, investments in long-standing plantings, basic herds, investments in new lines of communications etc.

Инвестиције за реконструкцију, модернизацију, доградњу и проширење су улагања за преуређење или проширење постојећих капацитета (објеката, опреме, машина) у оквиру постојеће радне јединице, а у циљу повећања обима производње или услуга или ради промјене технологије и технике у производњи.

Инвестиције за одржавање нивоа постојећих капацитета су улагања због замјене застарјелих или истрошених сталних средстава, интензивирања или рационализације производње, али без проширења постојећих капацитета и битнијих измјена у постојећој технологији производње.

Investments for reconstruction, renovation and expansion refers to investments for renovation or enlargement of the existing capacities (infrastructure, equipment, machines) within existing work unit, in order to enlarge the volume of production or services or change technology and technique of production.

Investments for keeping level of existing capacities refers to investments for the replacement of obsolete or worn out fixed assets, intensification or rationalisation of production, but without expending existing capacities and without essential changes in the existing production technology.

Знакови

-	нема појаве
...	не располаже се податком
0	податак је мањи од 0,5 од дате јединице мјере
()	непотпун, недовољно провјерен или процијењен податак
*	исправљен податак
∅	просјек
¹⁾	ознака за напомену

Symbols

-	no occurrence
...	data not available
0	value is lower than 0.5 of the given unit of measure
()	incomplete, insufficiently adjusted or estimated data
*	corrected data
∅	average
¹⁾	footnote

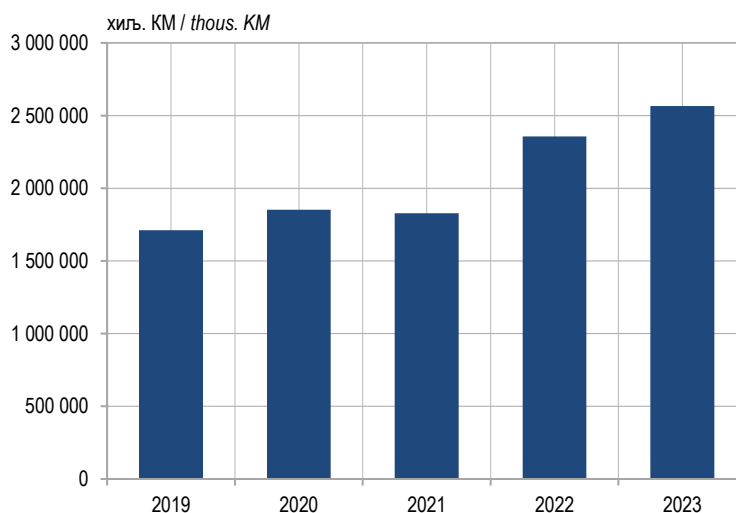
1. ОПШТИ ПРЕГЛЕД GENERAL REVIEW

1.1. ИСПЛАТЕ ЗА ИНВЕСТИЦИЈЕ И ОСТВАРЕНЕ ИНВЕСТИЦИЈЕ FINANCING OF INVESTMENTS AND INVESTMENTS

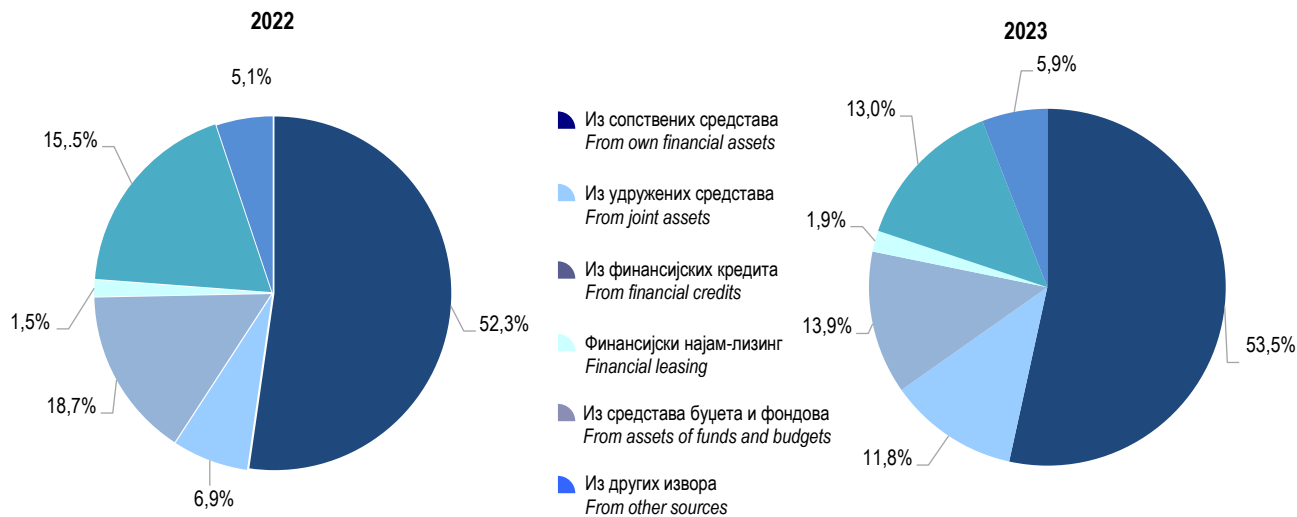
	2019	2020	2021	2022	2023	хилъ. KM / thous. KM Индекс/Index 2023 2022
Извршене исплате за инвестиције Financing of investments	1 710 690	1 852 057	1 827 403	2 355 320	2 566 075	108,9
Остварене инвестиције Investments	1 789 555	1 959 943	1 825 592	2 282 157	2 621 759	114,9

1.2. ИСПЛАТЕ ЗА ИНВЕСТИЦИЈЕ ПО ОСНОВНИМ ИЗВОРИМА ФИНАНСИРАЊА FINANCING OF INVESTMENTS BY MAIN SOURCE

	Укупно Total	Из сопствених средстава From own financial assets	Из удружених средстава From joint assets	Из финансијских кредита From financial credits	Финансијски најам - лизинг Financial leasing	Из средстава буџета и фондова From assets of funds and budgets	Из других извора From other sources
2019	1 710 690	850 359	131 573	410 524	26 542	159 815	131 877
2020	1 852 057	921 076	46 363	368 238	26 918	188 666	300 796
2021	1 827 403	1 026 520	61 436	427 483	32 209	211 884	67 871
2022	2 355 320	1 231 140	163 019	364 812	35 521	439 705	121 123
2023	2 566 075	1 371 066	302 819	333 011	49 068	357 660	152 451
СТРУКТУРА / STRUCTURE (%)							
2019	100,0	49,7	7,7	24,0	1,6	9,3	7,7
2020	100,0	49,7	2,5	19,9	1,5	10,2	16,2
2021	100,0	56,2	3,4	23,3	1,8	11,6	3,7
2022	100,0	52,3	6,9	15,5	1,5	18,7	5,1
2023	100,0	53,5	11,8	13,0	1,9	13,9	5,9



Графикон 1. Исплате за инвестиције
Graph 1. Financing of investments

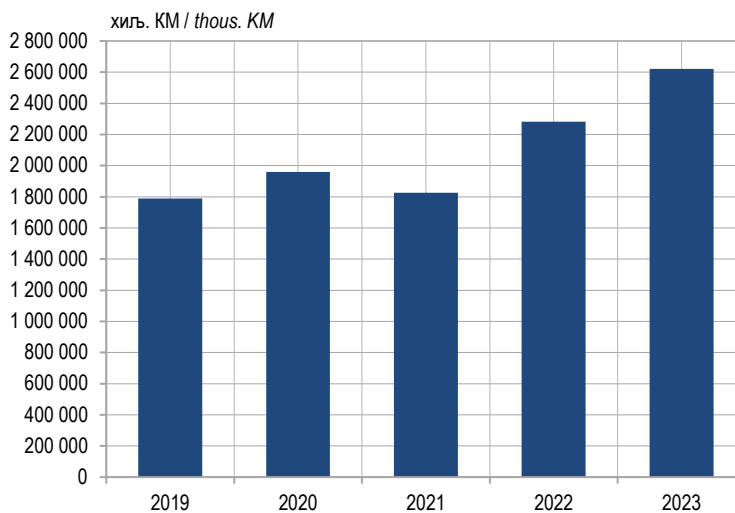


Графикон 2. Исплате за инвестиције по основним изворима финансирања
Graph 2. Financing of investments by main source

1.3. ОСТВАРЕНЕ ИНВЕСТИЦИЈЕ У СТАЛНА СРЕДСТВА ПРЕМА ТЕХНИЧКОЈ СТРУКТУРИ INVESTMENTS IN FIXED ASSETS BY TECHNICAL COMPOSITION

хилј. КМ / thous. KM

	Укупно остварене инвестиције Total	Материјална (оипљива) стална средства Material (tangible) fixed assets				Нематеријална (неоипљива) стална средства Non-material (non-tangible) fixed assets	Трошкови преноса власништва Costs of ownership transfer	
		укупно total	грађевински објекти и простори buildings and other structures	машине, опрема и транспортна средства machinery, equipment and transport assets	остала оипљива стална средства other tangible fixed assets			
2019	1 789 555	1 718 386	982 127	721 140	15 119	69 708	1 461	
2020	1 959 943	1 853 204	1 104 930	732 309	15 965	101 337	5 402	
2021	1 825 592	1 715 187	885 519	816 575	13 093	98 989	11 416	
2022	2 282 157	2 157 851	1 185 374	953 247	19 230	114 680	9 626	
2023	2 621 759	2 486 013	1 324 610	1 138 466	22 937	128 630	7 116	
			СТРУКТУРА / STRUCTURE (%)					
2019	100,0	96,0	54,9	40,3	0,8	3,9	0,1	
2020	100,0	94,6	56,4	37,4	0,8	5,2	0,2	
2021	100,0	94,0	48,5	44,8	0,7	5,4	0,6	
2022	100,0	94,6	51,9	41,8	0,9	5,0	0,4	
2023	100,0	94,8	50,5	43,4	0,9	5,0	0,2	



Графикон 3. Остварене инвестиције у стална средства
Graph 3. Investments in fixed assets



Графикон 4. Остварене инвестиције у стална средства према техничкој структури
Graph 4. Investments in fixed assets by technical composition

1.4. ОСТВАРЕНЕ ИНВЕСТИЦИЈЕ У НОВА СТАЛНА СРЕДСТВА ПРЕМА ТЕХНИЧКОЈ СТРУКТУРИ
INVESTMENTS IN NEW FIXED ASSETS BY TECHNICAL COMPOSITION

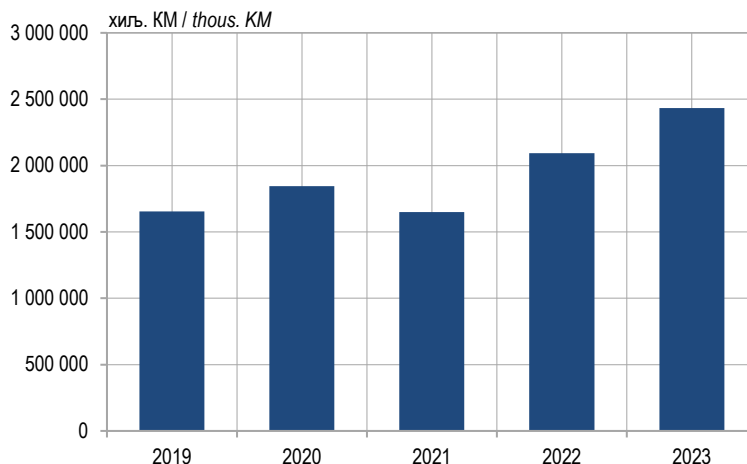
хиљ. КМ / thous. KM

	Укупно остварене инвестиције <i>Total realised investments</i>	Материјална (опипљива) стална средства <i>Material (tangible) fixed assets</i>				Нематеријална (неопипљива) стална средства <i>Non-material (non-tangible) fixed assets</i>	Трошкови преноса власништва <i>Costs of ownership transfer</i>
		укупно <i>total</i>	грађевински објекти и простори <i>buildings and other structures</i>	машине, опрема и транспортна средства <i>machinery, equipment and transport assets</i>	остала опипљива стална средства <i>other tangible fixed assets</i>		
2019	1 654 153	1 582 999	945 982	621 931	15 086	69 693	1 461
2020	1 844 408	1 737 737	1 073 573	648 282	15 882	101 268	5 403
2021	1 649 792	1 539 405	813 910	712 522	12 973	98 970	11 417
2022	2 092 491	1 968 500	1 110 012	839 340	19 148	114 365	9 626
2023	2 432 363	2 296 623	1 264 941	1 009 075	22 607	128 624	7 116
СТРУКТУРА / STRUCTURE (%)							
2019	100,0	95,7	57,2	37,6	0,9	4,2	0,1
2020	100,0	94,2	58,2	35,1	0,9	5,5	0,3
2021	100,0	93,3	49,3	43,2	0,8	6,0	0,7
2022	100,0	94,0	53,0	40,1	0,9	5,5	0,5
2023	100,0	94,4	52,0	41,5	0,9	5,3	0,3

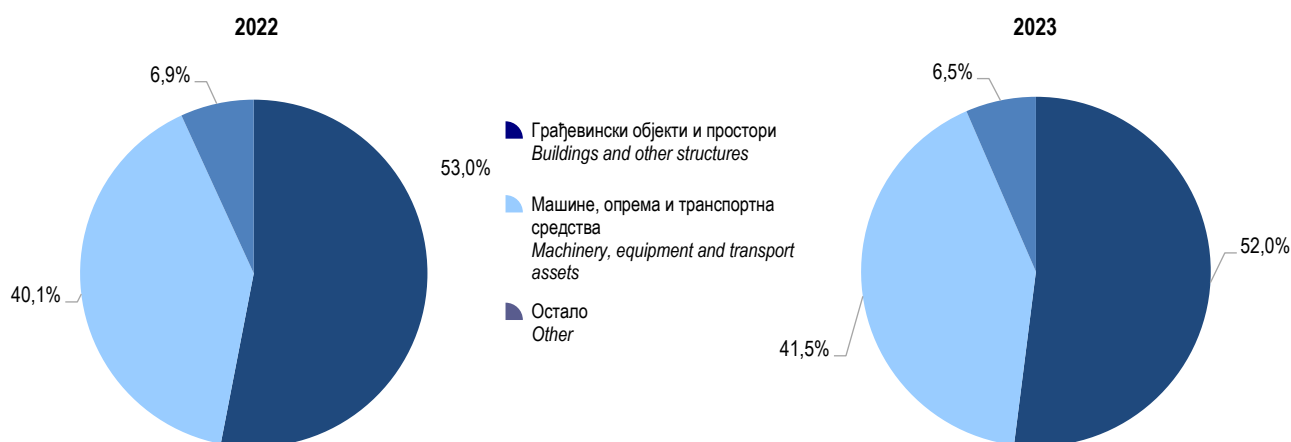
1.5. ОСТВАРЕНЕ ИНВЕСТИЦИЈЕ У НОВА СТАЛНА СРЕДСТВА ПРЕМА КАРАКТЕРУ ИЗГРАДЊЕ И ТЕХНИЧКОЈ СТРУКТУРИ
INVESTMENTS IN NEW FIXED ASSETS BY KIND OF CONSTRUCTION AND TECHNICAL COMPOSITION

хиљ. КМ / thous. KM

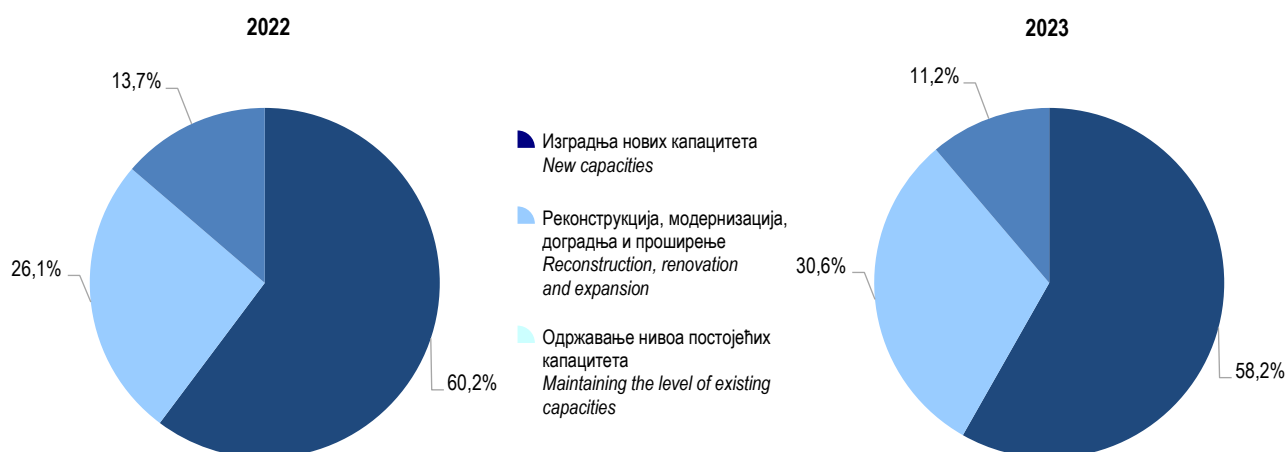
	Укупно остварене инвестиције <i>Total realised investments</i>	Карактер изградње <i>Kind of construction</i>			Техничка структура <i>Technical composition</i>		
		изградња нових капацитета <i>new capacities</i>	реконструкција, модернизација, доградња и проширење <i>reconstruction, renovation and expansion</i>	одржавање нивоа постојећих капацитета <i>maintaining the level of existing capacities</i>	грађевински објекти и простори <i>buildings and other structures</i>	машине, опрема и транспортна средства <i>machinery, equipment and transport assets</i>	остало <i>other</i>
2019	1 654 153	1 129 123	431 457	93 573	945 982	621 930	86 241
2020	1 844 408	1 006 889	687 220	150 299	1 073 573	648 282	122 553
2021	1 649 792	904 764	570 088	174 940	813 910	712 522	123 360
2022	2 092 491	1 260 468	544 925	287 098	1 110 012	839 340	143 139
2023	2 432 363	1 415 988	743 488	272 887	1 264 941	1 009 075	158 347
СТРУКТУРА / STRUCTURE (%)							
2019	100,0	68,2	26,1	5,7	57,2	37,6	5,2
2020	100,0	54,6	37,3	8,1	58,2	35,1	6,7
2021	100,0	54,8	34,6	10,6	49,3	43,2	7,5
2022	100,0	60,2	26,1	13,7	53,0	40,1	6,9
2023	100,0	58,2	30,6	11,2	52,0	41,5	6,5



Графикон 5. Остварене инвестиције у нова стална средства
Graph 5. Investments in new fixed assets



Графикон 6. Остварене инвестиције у нова стална средства према техничкој структури
Graph 6. Investments in new fixed assets by technical composition



Графикон 7. Остварене инвестиције у нова стална средства према карактеру изградње
Graph 7. Investments in new fixed assets by kind of construction

1.6. ИСПЛАТЕ ЗА ИНВЕСТИЦИЈЕ И ОСТВАРЕНЕ ИНВЕСТИЦИЈЕ ПРЕМА ДЈЕЛАТНОСТИ ИНВЕСТИТОРА
FINANCING OF INVESTMENTS AND INVESTMENTS BY ACTIVITY OF INVESTOR

хиљ. КМ / thous. KM

Дјелатност инвеститора Activity of investor	Исплате за инвестиције Financing of investments					Индекс Index 2023 2022	Остварене инвестиције Investments					Индекс Index 2023 2022
	2019	2020	2021	2022	2023		2019	2020	2021	2022	2023	
УКУПНО / TOTAL	1 710 690	1 852 057	1 827 403	2 355 320	2 566 075	108,9	1 789 555	1 959 943	1 825 592	2 282 157	2 621 759	114,9
A Пољопривреда, шумарство и риболов / Agriculture, forestry and fishing	44 289	51 831	83 381	61 836	79 325	128,3	46 249	52 205	78 914	63 027	78 500	124,5
B Вађење руда и камена Mining and quarrying	23 458	11 416	17 549	30 550	39 117	128,0	23 652	12 483	17 746	31 366	42 943	136,9
C Прерађивачка индустрија Manufacturing	297 521	239 655	309 517	298 349	376 390	126,2	301 769	251 894	309 898	296 604	374 732	126,3
D Производња и снабдијевање електричном енергијом, гасом, паром и климатизација Electricity, gas, steam and air- conditioning supply	209 052	176 300	182 186	391 326	504 072	128,8	213 829	187 409	180 322	350 257	522 742	149,2
E Снабдијевање водом; канализација, управљање отпадом и дјелатности санације (ремедијације) животне средине Water supply; sewerage, waste management and remediation activities	15 226	14 649	12 237	15 205	11 150	73,3	14 816	14 063	11 303	14 611	10 271	70,3
F Грађевинарство / Construction	181 149	263 110	263 428	396 695	357 958	90,2	175 936	268 657	250 622	322 045	360 664	112,0
G Трговина на велико и на мало; поправка моторних возила и мотоцикала Wholesale and retail trade; repair of motor vehicles and motorcycles	152 005	174 284	209 303	189 389	262 286	138,5	154 783	176 608	209 769	192 147	265 173	138,0
H Саобраћај и складиштење Transport and storage	45 515	36 431	116 082	125 768	125 597	99,9	45 711	36 419	95 892	128 789	94 496	73,4
I Дјелатности пружања смјештаја, припреме и послуживања хране; хотелијерство и угоститељство Accommodation and food service activities	16 413	14 240	6 569	23 536	25 567	108,6	17 326	17 030	4 743	25 522	25 580	100,2
J Информације и комуникације Information and communication	109 829	100 851	97 449	111 109	109 695	98,7	115 678	92 302	117 467	128 491	129 096	100,5
K Финансијске дјелатности и дјелатности осигурања Financial and insurance activities	44 548	30 190	34 168	32 827	46 213	140,8	44 401	31 436	35 488	33 071	46 663	141,1
L Пословање некретнинама Real estate activities	123 222	4 334	20 773	32 282	21 771	67,4	123 408	4 099	20 761	32 212	22 148	68,8
M Стручне, научне и техничке дјелатности / Professional, scientific and technical activities	11 012	16 440	28 430	36 672	33 511	91,4	11 256	17 256	27 154	32 601	28 829	88,4
N Административне и помоћне услугне дјелатности / Administrative and support service activities	9 063	8 603	9 196	23 946	21 244	88,7	9 063	8 270	9 131	23 767	21 280	89,5
O Јавна управа и одбрана; обавезно социјално осигурање Public administration and defense; compulsory social security	266 028	365 000	309 454	339 006	355 572	104,9	316 802	438 286	326 364	365 666	394 124	107,8
P Образовање / Education	18 823	29 422	24 571	42 064	36 758	87,4	18 915	29 470	24 634	42 013	37 086	88,3
Q Дјелатности здравствене заштите и социјалног рада / Human health and social work activities	103 602	267 108	68 560	176 514	136 098	77,1	116 777	271 087	69 307	169 728	141 540	83,4
R Умјетност, забава и рекреација Arts, entertainment and recreation	36 021	44 457	28 514	25 909	18 823	72,7	34 849	47 921	30 080	27 946	21 333	76,3
S Остале услужне дјелатности Other service activities	3 914	3 736	6 036	2 337	4 928	210,9	4 335	3 048	5 997	2 294	4 559	198,7

1.7. СТРУКТУРА ИСПЛАТА ЗА ИНВЕСТИЦИЈЕ И ОСТВАРЕНИХ ИНВЕСТИЦИЈА ПРЕМА ДЈЕЛАТНОСТИ ИНВЕСТИТОРА
SHARE OF FINANCING OF INVESTMENTS AND INVESTMENTS BY ACTIVITY OF INVESTOR

Дјелатност инвеститора Activity of investor	Исплате за инвестиције Financing of investments					Остварене инвестиције Investments				
	2019	2020	2021	2022	2023	2019	2020	2021	2022	2023
УКУПНО / TOTAL	100,0	100,0	100,0	100,0	100,0	100,0	100,0	100,0	100,0	100,0
A Пољопривреда, шумарство и риболов Agriculture, forestry and fishing	2,6	2,8	4,5	2,6	3,1	2,6	2,7	4,3	2,8	3,0
B Вађење руда и камена / Mining and quarrying	1,4	0,6	1,0	1,3	1,5	1,3	0,6	1,0	1,4	1,6
C Прерађивачка индустрија / Manufacturing	17,4	12,9	16,9	12,7	14,7	16,9	12,9	17,0	13,0	14,3
D Производња и снабдијевање електричном енергијом, гасом, паром и климатизација Electricity, gas, steam and air-conditioning supply	12,2	9,5	10,0	16,6	19,7	11,9	9,6	9,9	15,4	19,9
E Снабдијевање водом; канализација, управљање отпадом и дјелатности санације (ремедијације) животне средине / Water supply; sewerage, waste management and remediation activities	0,9	0,8	0,6	0,6	0,5	0,8	0,7	0,6	0,7	0,4
F Грађевинарство / Construction	10,6	14,2	14,4	16,8	13,9	9,8	13,7	13,7	14,1	13,8
G Трговина на велико и на мало; поправка моторних возила и мотоцикала / Wholesale and retail trade; repair of motor vehicles and motorcycles	8,9	9,4	11,5	8,1	10,2	8,7	9,0	11,5	8,4	10,1
H Саобраћај и складиштење Transport and storage	2,7	2,0	6,4	5,3	4,9	2,6	1,9	5,3	5,7	3,6
I Дјелатности пружања смјештаја, припреме и послуживања хране; хотелијерство и угоститељство / Accommodation and food service activities	1,0	0,8	0,4	1,0	1,0	1,0	0,9	0,3	1,1	1,0
J Информације и комуникације Information and communication	6,4	5,5	5,3	4,7	4,3	6,5	4,7	6,4	5,6	4,9
K Финансијске дјелатности и дјелатности осигурања / Financial and insurance activities	2,6	1,6	1,9	1,4	1,8	2,5	1,6	1,9	1,5	1,8
L Пословање некретнинама / Real estate activities	7,2	0,2	1,1	1,4	0,8	6,9	0,2	1,1	1,4	0,9
M Стручне, научне и техничке дјелатности Professional, scientific and technical activities	0,6	0,9	1,6	1,6	1,3	0,6	0,9	1,5	1,4	1,1
N Административне и помоћне услужне дјелатности / Administrative and support service activities	0,5	0,5	0,5	1,0	0,8	0,5	0,4	0,5	1,0	0,8
O Јавна управа и одбрана; обавезно социјално осигурање / Public administration and defense; compulsory social security	15,5	19,7	16,9	14,4	13,9	17,7	22,3	17,9	16,0	15,0
P Образовање / Education	1,1	1,6	1,3	1,8	1,4	1,1	1,5	1,3	1,8	1,4
Q Дјелатности здравствене заштите и социјалног рада / Human health and social work activities	6,1	14,4	3,8	7,5	5,3	6,5	13,8	3,8	7,4	5,4
R Умјетност, забава и рекреација Arts, entertainment and recreation	2,1	2,4	1,6	1,1	0,7	1,9	2,4	1,6	1,2	0,8
S Остале услужне дјелатности Other service activities	0,2	0,2	0,3	0,1	0,2	0,2	0,2	0,3	0,1	0,2

2. ИСПЛАЋЕНЕ ИНВЕСТИЦИЈЕ
FINANCING OF INVESTMENTS2.1. ИСПЛАТЕ ЗА ИНВЕСТИЦИЈЕ ПО ОСНОВНИМ ИЗВОРИМА ФИНАНСИРАЊА У 2023. ГОДИНИ, ПРЕМА ДЈЕЛАТНОСТИ ИНВЕСТИТОРА
FINANCING OF INVESTMENTS BY MAIN SOURCE IN 2023, BY ACTIVITY OF INVESTOR

хилј. КМ / thous. KM

Дјелатност инвеститора Activity of investor	Укупно Total	Из сопствених средстава From own financial assets	Из удружених средстава From joint assets	Из финансијских кредита From financial credits	Финансијски најам-лизинг Financial leasing	Из средстава буџета и фондова From assets of funds and budgets	Из других извора From other sources
УКУПНО / TOTAL	2 566 075	1 371 066	302 819	333 011	49 068	357 660	152 451
A Пољопривреда, шумарство и риболов Agriculture, forestry and fishing	79 325	62 621	7	11 005	759	3 366	1 567
B Вађење руда и камена / Mining and quarrying	39 117	29 536	1 016	6 097	2 305	55	108
C Прерађивачка индустрија / Manufacturing	376 390	273 184	12 614	54 430	4 402	1 493	30 267
D Производња и снабдијевање електричном енергијом, гасом, паром и климатизација Electricity, gas, steam and air-conditioning supply	504 072	177 107	251 708	72 106	547	-	2 604
E Снабдијевање водом; канализација, управљање отпадом и дјелатности санације (ремедијације) животне средине / Water supply; sewerage, waste management and remediation activities	11 150	9 734	-	184	413	79	740
F Грађевинарство / Construction	357 958	154 119	3 920	63 989	7 840	127 657	433
G Трговина на велико и на мало; поправка моторних возила и мотоцикала / Wholesale and retail trade; repair of motor vehicles and motorcycles	262 286	207 888	10 013	29 193	14 742	102	348
H Саобраћај и складиштење Transport and storage	125 597	80 669	-	17 241	11 629	15 039	1 019
I Дјелатности пружања смјештаја, припреме и послуживања хране; хотелијерство и угоститељство / Accommodation and food service activities	25 567	14 457	25	10 260	807	9	9
J Информације и комуникације Information and communication	109 695	107 062	-	869	487	40	1 237
K Финансијске дјелатности и дјелатности осигурања / Financial and insurance activities	46 213	44 189	-	306	639	441	638
L Пословање некретнинама Real estate activities	21 771	7 207	13 420	927	217	-	-
M Стручне, научне и техничке дјелатности Professional, scientific and technical activities	33 511	16 849	-	10 060	2 667	3 907	28
N Административне и помоћне услужне дјелатности Administrative and support service activities	21 244	17 793	-	2 438	773	-	240
O Јавна управа и одбрана; обавезно социјално осигурање / Public administration and defense; compulsory social security	355 572	91 909	7 279	47 182	-	176 319	32 883
P Образовање / Education	36 758	16 444	574	23	145	12 468	7 104
Q Дјелатности здравствене заштите и социјалног рада Human health and social work activities	136 098	44 245	430	2 718	561	15 421	72 723
R Умјетност, забава и рекреација Arts, entertainment and recreation	18 823	13 234	1 809	2 934	45	741	60
S Остале услужне дјелатности Other service activities	4 928	2 819	4	1 049	90	523	443

2.2. ИСПЛАТЕ ЗА ИНВЕСТИЦИЈЕ ПО ОСНОВНИМ ИЗВОРИМА ФИНАНСИРАЊА У 2022. ГОДИНИ, ПРЕМА ДЈЕЛАТНОСТИ ИНВЕСТИТОРА
FINANCING OF INVESTMENTS BY MAIN SOURCE IN 2022, BY ACTIVITY OF INVESTOR

хиљ. КМ / thous. КМ

Дјелатност инвеститора Activity of investor	Укупно Total	Из сопствених средстава From own financial assets	Из удружених средстава From joint assets	Из финансијских кредита From financial credits	Финансијски најам-лизинг Financial leasing	Из средстава буџета и фондова From assets of funds and budgets	Из других извора From other sources
УКУПНО / TOTAL	2 355 320	1 231 140	163 019	364 812	35 521	439 705	121 123
A Пољопривреда, шумарство и риболов Agriculture, forestry and fishing	61 836	44 055	714	8 429	665	7 084	889
B Вађење руда и камена / Mining and quarrying	30 550	25 864	-	375	1 904	2 391	16
C Прерађивачка индустрија / Manufacturing	298 349	212 073	18 612	53 015	4 719	3 247	6 683
D Производња и снабдијевање електричном енергијом, гасом, паром и климатизација Electricity, gas, steam and air-conditioning supply	391 326	221 655	110 512	56 197	41	55	2 866
E Снабдијевање водом; канализација, управљање отпадом и дјелатности санације (ремедијације) животне средине / Water supply; sewerage, waste management and remediation activities	15 205	10 955	407	1 676	485	1 169	513
F Грађевинарство / Construction	396 695	109 561	-	78 342	5 665	200 965	2 162
G Трговина на велико и на мало; поправка моторних возила и мотоцикала / Wholesale and retail trade; repair of motor vehicles and motorcycles	189 389	144 907	753	32 538	9 257	321	1 613
H Саобраћај и складиштење Transport and storage	125 768	47 942	2 959	66 478	6 907	917	565
I Дјелатности пружања смјештаја, припреме и послуживања хране; хотелијерство и угоститељство Accommodation and food service activities	23 536	4 869	-	9 119	-	9 548	-
J Информације и комуникације Information and communication	111 109	110 355	-	395	316	16	27
K Финансијске дјелатности и дјелатности осигурања / Financial and insurance activities	32 827	27 337	-	251	-	4 857	382
L Пословање некретнинама Real estate activities	32 282	16 243	14 344	1 150	-	-	545
M Стручне, научне и техничке дјелатности Professional, scientific and technical activities	36 672	12 427	3 838	18 302	566	1 531	8
N Административне и помоћне услужне дјелатности / Administrative and support service activities	23 946	21 789	-	150	2 004	3	-
O Јавна управа и одбрана; обавезно социјално осигурање* / Public administration and defense; compulsory social security*	339 006	121 142	9 499	34 133	1 875	123 999	48 358
P Образовање / Education	42 064	4 326	1 255	927	306	25 177	10 073
Q Дјелатности здравствене заштите и социјалног рада Human health and social work activities	176 514	69 529	114	3 275	747	57 276	45 573
R Умјетност, забава и рекреација Arts, entertainment and recreation	25 909	24 788	-	-	64	984	73
S Остале услужне дјелатности Other service activities	2 337	1 323	12	60	-	165	777

3. ОСТВАРЕНЕ ИНВЕСТИЦИЈЕ
INVESTMENTS3.1. ОСТВАРЕНЕ ИНВЕСТИЦИЈЕ У СТАЛНА СРЕДСТВА ПРЕМА ТЕХНИЧКОЈ СТРУКТУРИ У 2023. ГОДИНИ, ПРЕМА ДЈЕЛАТНОСТИ ИНВЕСТИТОРА
INVESTMENTS IN FIXED ASSETS BY TECHNICAL COMPOSITION IN 2023, BY ACTIVITY OF INVESTOR

хиљ. КМ / thous. KM

Дјелатност инвеститора Activity of investor	Укупно остварене инвестиције Total realised investments	Материјална (опипљива) стална средства Material (tangible) fixed assets				Нематеријална (неопипљива) стална средства Non-material (non-tangible) fixed assets	Трошкови преноса власништва Costs of ownership transfer
		укупно total	грађевински објекти и простори buildings and other structures	машине, опрема и транспортна средства machinery, equipment and transport assets	остала опипљива стална средства other tangible fixed assets		
УКУПНО / TOTAL	2 621 759	2 486 013	1 324 610	1 138 466	22 937	128 630	7 116
A Пољопривреда, шумарство и риболов Agriculture, forestry and fishing	78 500	71 693	14 067	37 018	20 608	6 806	1
B Вађење руда и камена / Mining and quarrying	42 943	36 613	5 010	31 308	295	6 329	1
C Прерађивачка индустрија / Manufacturing	374 732	369 674	143 166	224 907	1 601	4 854	204
D Производња и снабдијевање електричном енергијом, гасом, паром и климатизација Electricity, gas, steam and air-conditioning supply	522 742	506 102	257 894	248 208	-	14 481	2 159
E Снабдијевање водом; канализација, управљање отпадом и дјелатности санације (ремедијације) животне средине / Water supply; sewerage, waste management and remediation activities	10 271	9 617	3 653	5 964	-	654	-
F Грађевинарство / Construction	360 664	346 242	271 314	74 867	61	14 313	109
G Трговина на велико и на мало; поправка моторних возила и мотоцикала / Wholesale and retail trade; repair of motor vehicles and motorcycles	265 173	263 546	118 170	145 376	-	1 500	127
H Саобраћај и складиштење Transport and storage	94 496	93 275	14 932	78 343	-	1 221	-
I Дјелатности пружања смјештаја, припреме и послуживања хране; хотелијерство и угоститељство / Accommodation and food service activities	25 580	24 981	21 061	3 906	14	235	364
J Информације и комуникације Information and communication	129 096	112 593	22 382	90 211	-	16 503	-
K Финансијске дјелатности и дјелатности осигурања / Financial and insurance activities	46 663	32 139	13 659	18 480	-	14 524	-
L Пословање некретнинама / Real estate activities	22 148	22 071	16 602	5 374	95	26	51
M Стручне, научне и техничке дјелатности Professional, scientific and technical activities	28 829	19 524	2 614	16 910	-	9 305	-
N Административне и помоћне услужне дјелатности / Administrative and support service activities	21 280	21 175	2 302	18 873	-	105	-
O Јавна управа и одбрана; обавезно социјално осигурање / Public administration and defense; compulsory social security	394 124	372 195	323 020	48 915	260	21 217	712
P Образовање / Education	37 086	20 570	10 077	10 491	2	13 130	3 386
Q Дјелатности здравствене заштите и социјалног рада / Human health and social work activities	141 540	139 026	80 270	58 756	-	2 514	-
R Умјетност, забава и рекреација Arts, entertainment and recreation	21 333	21 093	2 992	18 100	1	238	2
S Остале услужне дјелатности Other service activities	4 559	3 884	1 425	2 459	-	675	-

3.2. ОСТВАРЕНЕ ИНВЕСТИЦИЈЕ У СТАЛНА СРЕДСТВА ПРЕМА ТЕХНИЧКОЈ СТРУКТУРИ У 2022. ГОДИНИ, ПРЕМА ДЈЕЛАТНОСТИ ИНВЕСТИТОРА
INVESTMENTS IN FIXED ASSETS BY TECHNICAL COMPOSITION IN 2022, BY ACTIVITY OF INVESTOR

хиљ. КМ / thous. KM

Дјелатност инвеститора Activity of investor	Укупно остварене инвестиције Total realised investments	Материјална (опипљива) стална средства Material (tangible) fixed assets				Нематеријална (неопипљива) стална средства Non-material (non-tangible) fixed assets	Трошкови преноса власништва Costs of ownership transfer
		укупно total	грађевински објекти и простори buildings and other structures	машине, опрема и транспортна средства machinery, equipment and transport assets	остала опипљива стална средства other tangible fixed assets		
УКУПНО / TOTAL	2 282 157	2 157 851	1 185 374	953 247	19 230	114 680	9 626
A Пољопривреда, шумарство и риболов Agriculture, forestry and fishing	63 027	55 065	12 699	25 502	16 864	7 961	1
B Вађење руда и камена / Mining and quarrying	31 366	26 498	4 144	22 354	-	4 868	-
C Прерађивачка индустрија / Manufacturing	296 604	292 628	82 938	207 809	1 881	3 842	134
D Производња и снабдијевање електричном енергијом, гасом, паром и климатизација Electricity, gas, steam and air-conditioning supply	350 257	322 685	177 715	144 970	-	23 630	3 942
E Снабдијевање водом; канализација, управљање отпадом и дјелатности санације (ремедијације) животне средине / Water supply; sewerage, waste management and remediation activities	14 611	13 888	5 363	8 525	-	715	8
F Грађевинарство / Construction	322 045	311 847	244 584	67 233	30	7 338	2 860
G Трговина на велико и на мало; поправка моторних возила и мотоцикала / Wholesale and retail trade; repair of motor vehicles and motorcycles	192 147	189 114	97 661	91 453	-	517	2 516
H Саобраћај и складиштење / Transport and storage	128 789	128 463	74 069	54 394	-	326	-
I Дјелатности пружања смјештаја, припреме и послуживања хране; хотелијерство и угоститељство / Accommodation and food service activities	25 522	24 935	18 630	6 281	24	587	-
J Информације и комуникације / Information and communication	128 491	110 596	22 082	88 514	-	17 895	-
K Финансијске дјелатности и дјелатности осигурања / Financial and insurance activities	33 071	20 356	5 600	14 669	87	12 715	-
L Пословање некретнинама / Real estate activities	32 212	32 190	30 191	1 999	-	22	-
M Стручне, научне и техничке дјелатности Professional, scientific and technical activities	32 601	28 416	17 763	10 653	-	4 185	-
N Административне и помоћне услужне дјелатности / Administrative and support service activities	23 767	23 249	4 428	18 821	-	518	-
O Јавна управа и одбрана; обавезно социјално осигурање / Public administration and defense; compulsory social security	365 666	351 147	288 809	62 008	330	14 404	115
P Образовање / Education	42 013	28 832	19 618	9 212	2	13 131	50
Q Дјелатности здравствене заштите и социјалног рада / Human health and social work activities	169 728	168 020	77 563	90 457	-	1 708	-
R Умјетност, забава и рекреација / Arts, entertainment and recreation	27 946	27 643	1 112	26 531	-	303	-
S Остале услужне дјелатности / Other service activities	2 294	2 279	405	1 862	12	15	-

3.3. ОСТВАРЕНЕ ИНВЕСТИЦИЈЕ У НОВА СТАЛНА СРЕДСТВА ПРЕМА ТЕХНИЧКОЈ СТРУКТУРИ У 2023. ГОДИНИ, ПРЕМА ДЈЕЛАТНОСТИ ИНВЕСТИТОРА
INVESTMENTS IN NEW FIXED ASSETS BY TECHNICAL COMPOSITION IN 2023, BY ACTIVITY OF INVESTOR

хиљ. КМ / thous. KM

Дјелатност инвеститора Activity of investor	Укупно остварене инвестиције Total realised investments	Материјална (опипљива) стална средства Material (tangible) fixed assets				Нематеријална (неопипљива) стална средства Non-material (non-tangible) fixed assets	Трошкови преноса власништва Costs of ownership transfer
		укупно total	грађевински објекти и простори buildings and other structures	машине, опрема и транспортна средства machinery, equipment and transport assets	остала опипљива стална средства other tangible fixed assets		
УКУПНО / TOTAL	2 432 363	2 296 623	1 264 941	1 009 075	22 607	128 624	7 116
A Пољопривреда, шумарство и риболов Agriculture, forestry and fishing	65 979	59 170	12 349	26 248	20 573	6 808	1
B Вађење руда и камена / Mining and quarrying	34 945	28 615	3 563	25 052	-	6 329	1
C Прерађивачка индустрија / Manufacturing	317 000	311 943	133 212	177 130	1 601	4 853	204
D Производња и снабдијевање електричном енергијом, гасом, паром и климатизација Electricity, gas, steam and air-conditioning supply	521 930	505 290	257 780	247 510	-	14 481	2 159
E Снабдијевање водом; канализација, управљање отпадом и дјелатности санације (ремедијације) животне средине / Water supply; sewerage, waste management and remediation activities	7 498	6 845	3 229	3 616	-	653	-
F Грађевинарство / Construction	342 321	327 904	267 335	60 508	61	14 308	109
G Трговина на велико и на мало; поправка моторних возила и мотоцикала / Wholesale and retail trade; repair of motor vehicles and motorcycles	232 381	230 753	102 698	128 055	-	1 501	127
H Саобраћај и складиштење Transport and storage	76 776	75 556	14 475	61 081	-	1 220	-
I Дјелатности пружања смјештаја, припреме и послуживања хране; хотелијерство и угоститељство Accommodation and food service activities	25 182	24 583	20 881	3 688	14	235	364
J Информације и комуникације Information and communication	127 846	111 343	21 637	89 706	-	16 503	-
K Финансијске дјелатности и дјелатности осигурања Financial and insurance activities	41 446	26 922	8 820	18 102	-	14 524	-
L Пословање некретнинама / Real estate activities	19 455	19 378	14 871	4 412	95	26	51
M Стручне, научне и техничке дјелатности Professional, scientific and technical activities	27 894	18 589	2 614	15 975	-	9 305	-
N Административне и помоћне услужне дјелатности / Administrative and support service activities	18 270	18 166	2 302	15 864	-	104	-
O Јавна управа и одбрана; обавезно социјално осигурање / Public administration and defense; compulsory social security	376 556	354 628	307 023	47 345	260	21 216	712
P Образовање / Education	36 691	20 175	9 950	10 223	2	13 130	3 386
Q Дјелатности здравствене заштите и социјалног рада Human health and social work activities	140 841	138 327	80 136	58 191	-	2 514	-
R Умјетност, забава и рекреација Arts, entertainment and recreation	15 239	14 999	713	14 285	1	238	2
S Остале услужне дјелатности Other service activities	4 113	3 437	1 353	2 084	-	676	-

3.4. ОСТВАРЕНЕ ИНВЕСТИЦИЈЕ У НОВА СТАЛНА СРЕДСТВА ПРЕМА ТЕХНИЧКОЈ СТРУКТУРИ У 2022. ГОДИНИ, ПРЕМА ДЈЕЛАТНОСТИ ИНВЕСТИТОРА
INVESTMENTS IN NEW FIXED ASSETS BY TECHNICAL COMPOSITION IN 2022, BY ACTIVITY OF INVESTOR

хиљ. КМ / thous. KM

Дјелатност инвеститора Activity of investor	Укупно остварене инвестиције Total realised investments	Материјална (опипљива) стална средства Material (tangible) fixed assets				Нематеријална (неопипљива) стална средства Non-material (non-tangible) fixed assets	Трошкови преноса власништва Costs of ownership transfer
		укупно total	грађевински објекти и простори buildings and other structures	машине, опрема и транспортна средства machinery, equipment and transport assets	остала опипљива стална средства other tangible fixed assets		
УКУПНО / TOTAL	2 092 491	1 968 500	1 110 012	839 340	19 148	114 365	9 626
A Пољопривреда, шумарство и риболов Agriculture, forestry and fishing	52 620	44 659	10 337	17 527	16 795	7 960	1
B Вађење руда и камена / Mining and quarrying	24 343	19 475	1 010	18 465	-	4 868	-
C Прерађивачка индустрија / Manufacturing	244 848	240 872	73 373	165 630	1 869	3 842	134
D Производња и снабдијевање електричном енергијом, гасом, паром и климатизација Electricity, gas, steam and air-conditioning supply	350 074	322 502	177 715	144 787	-	23 630	3 942
E Снабдијевање водом; канализација, управљање отпадом и дјелатности санације (ремедијације) животне средине / Water supply; sewerage, waste management and remediation activities	11 872	11 149	4 924	6 225	-	715	8
F Грађевинарство / Construction	301 683	291 487	240 299	51 158	30	7 336	2 860
G Трговина на велико и на мало; поправка моторних возила и мотоцикала / Wholesale and retail trade; repair of motor vehicles and motorcycles	154 735	151 704	79 706	71 998	-	515	2 516
H Саобраћај и складиштење / Transport and storage	112 617	112 291	73 568	38 723	-	326	-
I Дјелатности пружања смјештаја, припреме и послуживања хране; хотелијерство и угоститељство Accommodation and food service activities	24 711	24 124	18 108	5 992	24	587	-
J Информације и комуникације Information and communication	128 369	110 476	22 082	88 394	-	17 893	-
K Финансијске дјелатности и дјелатности осигурања Financial and insurance activities	32 959	20 244	5 600	14 558	86	12 715	-
L Пословање некретнинама / Real estate activities	5 560	5 538	3 571	1 967	-	22	-
M Стручне, научне и техничке дјелатности Professional, scientific and technical activities	29 937	25 752	16 559	9 193	-	4 185	-
N Административне и помоћне услужне дјелатности Administrative and support service activities	23 355	22 837	4 428	18 409	-	518	-
O Јавна управа и одбрана; обавезно социјално осигурање / Public administration and defense; compulsory social security	357 077	342 792	281 041	61 421	330	14 170	115
P Образовање / Education	41 329	28 148	19 143	9 003	2	13 131	50
Q Дјелатности здравствене заштите и социјалног рада Human health and social work activities	169 083	167 375	77 419	89 956	-	1 708	-
R Умјетност, забава и рекреација Arts, entertainment and recreation	25 226	24 997	816	24 181	-	229	-
S Остале услужне дјелатности Other service activities	2 093	2 078	313	1 753	12	15	-

3.5. ОСТВАРЕНЕ ИНВЕСТИЦИЈЕ У НОВА СТАЛНА СРЕДСТВА ПРЕМА КАРАКТЕРУ ИЗГРАДЊЕ И ТЕХНИЧКОЈ СТРУКТУРИ У 2023, ПРЕМА ДЈЕЛАТНОСТИ ИНВЕСТИТОРА
INVESTMENTS IN NEW FIXED ASSETS BY KIND OF CONSTRUCTION AND TECHNICAL COMPOSITION IN 2023, BY ACTIVITY OF INVESTOR

хиљ. КМ / thous. KM

Дјелатност инвеститора Activity of investor	Укупно Total	Карактер изградње Kind of construction			Техничка структура Technical composition		
		изградња нових капацитета new capacities	реконструкција, модернизација, доградња и проширење reconstruction, renovation and expansion	одржавање нивоа постојећих капацитета maintaining the level of existing capacities	грађевински објекти и простори buildings and other structures	машине, опрема и транспортна средства machinery, equipment and transport assets	остало other
УКУПНО / TOTAL	2 432 363	1 415 988	743 488	272 887	1 264 941	1 009 075	158 347
A Пољопривреда, шумарство и риболов Agriculture, forestry and fishing	65 979	51 249	12 314	2 416	12 349	26 248	27 382
B Вађење руда и камена / Mining and quarrying	34 945	19 560	14 371	1 014	3 563	25 052	6 330
C Прерађивачка индустрија / Manufacturing	317 000	190 003	81 480	45 517	133 212	177 130	6 658
D Производња и снабдијевање електричном енергијом, гасом, паром и климатизација Electricity, gas, steam and air-conditioning supply	521 930	420 590	44 491	56 849	257 780	247 510	16 640
E Снабдијевање водом; канализација, управљање отпадом и дјелатности санације (ремедијације) животне средине / Water supply; sewerage, waste management and remediation activities	7 498	1 894	3 636	1 968	3 229	3 616	653
F Грађевинарство / Construction	342 321	229 004	97 556	15 761	267 335	60 508	14 478
G Трговина на велико и на мало; поправка моторних возила и мотоцикала / Wholesale and retail trade; repair of motor vehicles and motorcycles	232 381	56 896	149 715	25 770	102 698	128 055	1 628
H Саобраћај и складиштење / Transport and storage	76 776	36 982	31 005	8 789	14 475	61 081	1 220
I Дјелатности пружања смјештаја, припреме и послуживања хране; хотелијерство и угоститељство Accommodation and food service activities	25 182	22 219	1 049	1 914	20 881	3 688	613
J Информације и комуникације Information and communication	127 846	12 087	114 436	1 323	21 637	89 706	16 503
K Финансијске дјелатности и дјелатности осигурања Financial and insurance activities	41 446	19 530	13 386	8 530	8 820	18 102	14 524
L Пословање некретнинама / Real estate activities	19 455	15 195	3 577	683	14 871	4 412	172
M Стручне, научне и техничке дјелатности Professional, scientific and technical activities	27 894	13 489	11 638	2 767	2 614	15 975	9 305
N Административне и помоћне услужне дјелатности Administrative and support service activities	18 270	3 105	14 554	611	2 302	15 864	104
O Јавна управа и одбрана; обавезно социјално осигурање / Public administration and defense; compulsory social security	376 556	274 590	57 404	44 562	307 023	47 345	22 188
P образовање / Education	36 691	21 762	7 776	7 153	9 950	10 223	16 518
Q Дјелатности здравствене заштите и социјалног рада Human health and social work activities	140 841	18 042	79 085	43 714	80 136	58 191	2 514
R Умјетност, забава и рекреација Arts, entertainment and recreation	15 239	7 786	4 315	3 138	713	14 285	241
S Остале услужне дјелатности / Other service activities	4 113	2 005	1 700	408	1 353	2 084	676

3.6. ОСТВАРЕНЕ ИНВЕСТИЦИЈЕ У НОВА СТАЛНА СРЕДСТВА ПРЕМА КАРАКТЕРУ ИЗГРАДЊЕ И ТЕХНИЧКОЈ СТРУКТУРИ У 2022. ПРЕМА ДЈЕЛАТНОСТИ ИНВЕСТИТОРА
INVESTMENTS IN NEW FIXED ASSETS BY KIND OF CONSTRUCTION AND TECHNICAL COMPOSITION IN 2022, BY ACTIVITY OF INVESTOR

хиљ. КМ / thous. KM

Дјелатност инвеститора Activity of investor	Укупно Total	Карактер изградње Kind of construction			Техничка структура Technical composition		
		изградња нових капацитета new capacities	реконструкција, модернизација, доградња и проширење reconstruction, renovation and expansion	одржавање нивоа постојећих капацитета maintaining the level of existing capacities	грађевински објекти и простори buildings and other structures	машине, опрема и транспортна средства machinery, equipment and transport assets	остало other
УКУПНО / TOTAL	2 092 491	1 260 468	544 925	287 098	1 110 012	839 340	143 139
A Пољопривреда, шумарство и риболов Agriculture, forestry and fishing	52 620	41 809	7 237	3 574	10 337	17 527	24 756
B Вађење руда и камена / Mining and quarrying	24 343	18 183	5 205	955	1 010	18 465	4 868
C Прерађивачка индустрија / Manufacturing	244 848	81 990	109 807	53 051	73 373	165 630	5 845
D Производња и снабдијевање електричном енергијом, гасом, паром и климатизација Electricity, gas, steam and air-conditioning supply	350 074	277 015	47 228	25 831	177 715	144 787	27 572
E Снабдијевање водом; канализација, управљање отпадом и дјелатности санације (ремедијације) животне средине / Water supply; sewerage, waste management and remediation activities	11 872	4 277	4 232	3 363	4 924	6 225	723
F Грађевинарство / Construction	301 683	192 891	102 883	5 909	240 299	51 158	10 226
G Трговина на велико и на мало; поправка моторних возила и мотоцикала / Wholesale and retail trade; repair of motor vehicles and motorcycles	154 735	80 266	51 674	22 795	79 706	71 998	3 031
H Саобраћај и складиштење / Transport and storage	112 617	85 996	16 169	10 452	73 568	38 723	326
I Дјелатности пружања смјештаја, припреме и послуживања хране; хотелијерство и угоститељство Accommodation and food service activities	24 711	11 870	11 871	970	18 108	5 992	611
J Информације и комуникације Information and communication	128 369	8 468	22 712	97 189	22 082	88 394	17 893
K Финансијске дјелатности и дјелатности осигурања Financial and insurance activities	32 959	9 589	20 023	3 347	5 600	14 558	12 801
L Пословање некретнинама / Real estate activities	5 560	3 173	1 809	578	3 571	1 967	22
M Стручне, научне и техничке дјелатности Professional, scientific and technical activities	29 937	21 963	3 837	4 137	16 559	9 193	4 185
N Административне и помоћне услужне дјелатности Administrative and support service activities	23 355	2 886	19 983	486	4 428	18 409	518
O Јавна управа и одбрана; обавезно социјално осигурање / Public administration and defense; compulsory social security	357 077	259 537	63 069	34 471	281 041	61 421	14 615
P Образовање / Education	41 329	19 905	15 230	6 194	19 143	9 003	13 183
Q Дјелатности здравствене заштите и социјалног рада Human health and social work activities	169 083	132 611	25 472	11 000	77 419	89 956	1 708
R Умјетност, забава и рекреација Arts, entertainment and recreation	25 226	7 578	16 362	1 286	816	24 181	229
S Остале услужне дјелатности / Other service activities	2 093	461	122	1 510	313	1 753	27

3.7. ОСТВАРЕНЕ ИНВЕСТИЦИЈЕ У НОВА СТАЛНА СРЕДСТВА ПРЕМА КАРАКТЕРУ ИЗГРАДЊЕ И ТЕХНИЧКОЈ СТРУКТУРИ У 2023, ПРЕМА НАМЈЕНИ ИНВЕСТИЦИЈА¹⁾
INVESTMENTS IN NEW FIXED ASSETS BY KIND OF CONSTRUCTION AND TECHNICAL COMPOSITION IN 2023 BY PURPOSE OF INVESTMENT¹⁾

хилј. КМ / thous. KM

Дјелатност инвеститора Activity of investor	Укупно Total	Карактер изградње Kind of construction			Техничка структура Technical composition		
		изградња нових капацитета new capacities	реконструкција, модернизација, доградња и проширење reconstruction, renovation and expansion	одржавање нивоа постојећих капацитета maintaining the level of existing capacities	грађевински објекти и простори buildings and other structures	машине, опрема и транспортна средства machinery, equipment and transport assets	остало other
УКУПНО / TOTAL	2 449 569	1 432 214	744 700	272 655	1 280 168	1 010 766	158 635
A Пољопривреда, шумарство и риболов Agriculture, forestry and fishing	61 488	47 253	11 077	3 158	11 708	25 585	24 195
B Вађење руда и камена / Mining and quarrying	47 140	31 751	14 373	1 016	4 622	36 188	6 330
C Прерађивачка индустрија / Manufacturing	322 465	193 792	83 446	45 227	134 914	177 896	9 655
D Производња и снабдијевање електричном енергијом, гасом, паром и климатизација Electricity, gas, steam and air-conditioning supply	509 900	408 396	44 491	57 013	256 721	236 539	16 640
E Снабдијевање водом; канализација, управљање отпадом и дјелатности санације (ремедијације) животне средине / Water supply; sewerage, waste management and remediation activities	8 902	3 258	3 676	1 968	4 627	3 622	653
F Грађевинарство / Construction	461 730	304 777	121 830	35 123	382 932	64 150	14 648
G Трговина на велико и на мало; поправка моторних возила и мотоцикала / Wholesale and retail trade; repair of motor vehicles and motorcycles	240 271	66 307	147 831	26 133	110 766	127 952	1 553
H Саобраћај и складиштење / Transport and storage	75 777	36 459	30 708	8 610	13 806	60 751	1 220
I Дјелатности пружања смјештаја, припреме и послуживања хране; хотелијерство и угоститељство Accommodation and food service activities	26 703	23 497	1 225	1 981	21 057	5 033	613
J Информације и комуникације Information and communication	129 046	13 610	114 437	999	22 160	90 020	16 866
K Финансијске дјелатности и дјелатности осигурања Financial and insurance activities	41 729	19 833	13 504	8 392	9 339	17 866	14 524
L Пословање некретнинама / Real estate activities	20 110	15 128	4 299	683	15 526	4 412	172
M Стручне, научне и техничке дјелатности Professional, scientific and technical activities	33 839	17 738	13 338	2 763	5 394	18 614	9 831
N Административне и помоћне услужне дјелатности Administrative and support service activities	18 845	3 105	15 129	611	2 876	15 863	106
O Јавна управа и одбрана; обавезно социјално осигурање / Public administration and defense; compulsory social security	115 763	59 803	31 395	24 565	56 178	38 018	21 567
P Образовање / Education	39 714	24 521	8 040	7 153	12 972	10 224	16 518
Q Дјелатности здравствене заштите и социјалног рада Human health and social work activities	275 521	152 094	79 713	43 714	211 451	61 462	2 608
R Умјетност, забава и рекреација Arts, entertainment and recreation	16 148	8 568	4 442	3 138	1 615	14 292	241
S Остале услужне дјелатности / Other service activities	4 478	2 324	1 746	408	1 504	2 279	695

¹⁾ Укључена су улагања пословних субјеката регистрованих на територији Федерације БиХ и Брчко дистрикта на подручје Републике Српске, а искључена су улагања пословних субјеката регистрованих на територији Републике Српске на подручје Федерације БиХ и Брчко дистрикта.
Investments of business entities registered on the territory of the Federation Bosnia and Herzegovina and Brčko District on the Republika Srpska territory are included and investments of business entities registered on Republika Srpska territory on the territory of the Federation Bosnia and Herzegovina and Brčko District are excluded.

3.8. ОСТВАРЕНЕ ИНВЕСТИЦИЈЕ У НОВА СТАЛНА СРЕДСТВА ПРЕМА КАРАКТЕРУ ИЗГРАДЊЕ И ТЕХНИЧКОЈ СТРУКТУРИ У 2022, ПРЕМА НАМЈЕНИ ИНВЕСТИЦИЈА²⁾
INVESTMENTS IN NEW FIXED ASSETS BY KIND OF CONSTRUCTION AND TECHNICAL COMPOSITION IN 2022, BY PURPOSE OF INVESTMENT²⁾

хиљ. КМ / thous. KM

Дјелатност инвеститора Activity of investor	Укупно Total	Карактер изградње Kind of construction			Техничка структура Technical composition		
		изградња нових капацитета new capacities	реконструкција, модернизација, доградња и проширење reconstruction, renovation and expansion	одржавање нивоа постојећих капацитета maintaining the level of existing capacities	грађевински објекти и простори buildings and other structures	машине, опрема и транспортна средства machinery, equipment and transport assets	остало other
УКУПНО / TOTAL	2 103 895	1 258 168	559 464	286 262	1 111 531	847 956	144 407
A Пољопривреда, шумарство и риболов Agriculture, forestry and fishing	55 447	43 748	7 631	4 067	10 664	18 727	26 056
B Вађење руда и камена / Mining and quarrying	44 380	38 322	5 102	955	1 974	37 080	5 325
C Прерађивачка индустрија / Manufacturing	243 141	80 515	109 838	52 787	73 479	164 974	4 687
D Производња и снабдијевање електричном енергијом, гасом, паром и климатизација Electricity, gas, steam and air-conditioning supply	330 899	257 839	47 228	25 831	177 613	126 172	27 114
E Снабдијевање водом; канализација, управљање отпадом и дјелатности санације (ремедијације) животне средине / Water supply; sewerage, waste management and remediation activities	16 217	8 427	4 412	3 378	9 030	6 434	753
F Грађевинарство / Construction	457 161	303 075	143 423	10 664	394 006	52 788	10 367
G Трговина на велико и на мало; поправка моторних возила и мотоцикала / Wholesale and retail trade; repair of motor vehicles and motorcycles	151 339	80 286	48 367	22 686	79 696	68 640	3 002
H Саобраћај и складиштење / Transport and storage	112 592	85 996	16 169	10 426	73 568	38 698	326
I Дјелатности пружања смјештаја, припреме и послуживања хране; хотелијерство и угоститељство Accommodation and food service activities	25 164	12 109	12 038	1 017	18 457	6 096	611
J Информације и комуникације Information and communication	127 844	8 227	22 698	96 919	21 842	88 109	17 893
K Финансијске дјелатности и дјелатности осигурања Financial and insurance activities	32 492	9 548	19 996	2 948	5 574	14 120	12 799
L Пословање некретнинама / Real estate activities	4 672	3 173	1 115	384	2 897	1 753	21
M Стручне, научне и техничке дјелатности Professional, scientific and technical activities	31 100	23 158	3 837	4 106	16 559	9 126	5 415
N Административне и помоћне услужне дјелатности Administrative and support service activities	23 355	2 886	19 983	486	4 428	18 409	518
O Јавна управа и одбрана; обавезно социјално осигурање / Public administration and defense; compulsory social security	121 632	54 254	37 817	29 561	51 322	57 250	13 061
P Образовање / Education	44 850	22 411	16 244	6 195	22 477	9 187	13 186
Q Дјелатности здравствене заштите и социјалног рада Human health and social work activities	252 494	215 913	25 542	11 039	146 369	104 401	1 724
R Умјетност, забава и рекреација Arts, entertainment and recreation	26 961	7 755	17 903	1 303	1 239	24 199	1 523
S Остале услужне дјелатности / Other service activities	2 156	524	122	1 510	336	1 793	27

²⁾ Укључена су улагања пословних субјеката регистрованих на територији Федерације БиХ и Брчко дистрикта на подручје Републике Српске, а искључена су улагања пословних субјеката регистрованих на територији Републике Српске на подручје Федерације БиХ и Брчко дистрикта.
Investments of business entities registered on the territory of the Federation Bosnia and Herzegovina and Brcko District on the Republika Srpska territory are included and investments of business entities registered on Republika Srpska territory on the territory of the Federation Bosnia and Herzegovina and Brcko District are excluded.

