



РЕПУБЛИКА СРПСКА  
РЕПУБЛИЧКИ ЗАВОД ЗА СТАТИСТИКУ  
REPUBLIKA SRPSKA  
INSTITUTE OF STATISTICS

# ИНВЕСТИЦИЈЕ

# GROSS FIXED CAPITAL FORMATION

# 2020





РЕПУБЛИКА СРПСКА  
РЕПУБЛИЧКИ ЗАВОД ЗА СТАТИСТИКУ  
REPUBLIKA SRPSKA  
INSTITUTE OF STATISTICS

ISSN 2490-2705

БОСНА И ХЕРЦЕГОВИНА  
BOSNIA AND HERZEGOVINA

# ИНВЕСТИЦИЈЕ

## GROSS FIXED CAPITAL FORMATION

# 2020

СТАТИСТИЧКИ БИЛТЕН / STATISTICAL BULLETIN

Бања Лука / Banja Luka  
2020.

ИЗДАЈЕ: Републички завод за статистику Републике Српске, Бања Лука, Вељка Млађеновића 12д  
*PUBLISHED BY: Republika Srpska Institute of Statistics, Banja Luka, Veljka Mladenovića 12d*

ГЛАВНИ И ОДГОВОРНИ УРЕДНИК: Радосав Савановић, в. д. директора Републичког завода за статистику  
*EDITOR IN CHIEF: Radosav Savanović, Acting Director of the Republika Srpska Institute of Statistics*

НАЧЕЛНИК ОДЈЕЉЕЊА ЗА ПУБЛИКАЦИЈЕ, ОДНОСЕ СА ЈАВНОШЋУ И ПОВЈЕРЉИВОСТ СТАТИСТИЧКИХ ПОДАТАКА: Владан Сибиновић  
*HEAD OF DIVISION FOR PUBLICATIONS, PUBLIC RELATIONS AND STATISTICAL DATA CONFIDENTIALITY: Vladan Sibinović*

ПРИПРЕМА МАТЕРИЈАЛА: Рада Радановић, Дијана Малеш  
*PREPARED BY: Rada Radanović, Dijana Maleš*

ГРАФИЧКА ПРИПРЕМА, ИЗРАДА ГРАФИКОНА И КОРИЦЕ: Владан Сибиновић, Александра Зец, Огњен Игњић  
*GRAPHIC, GRAPHIC DESIGN AND COVER DESIGN: Vladan Sibinović, Aleksandra Zec, Ognjen Ignjić*

ПРЕВОД: Јелена Кандић  
*TRANSLATION: Jelena Kandić*

ШТАМПА: „Off-set“, Тузла  
*PRINTED BY: „Off-set“, Tuzla*

ЗА ШТАМПАРИЈУ: Мирела Аљић  
*FOR THE PRINTING COMPANY: Mirela Aljić*

## ПРЕДГОВОР

Билтен "Инвестиције" је публикација Републичког завода за статистику Републике Српске у којој се приказују подаци о исплаћеним и оствареним инвестицијама у стална средства пословних субјеката на подручју Републике Српске, у текућим цијенама.

Билтен се састоји од три дијела. У првом, општем дијелу, приказани су укупни подаци о инвестицијама, структуре као и пратећи графикони.

Исплате за инвестиције по основним изворима финансирања и дјелатностима инвеститора приказане су у другом дијелу.

Трећи дио представља укупно остварене инвестиције и остварене инвестиције у нова стална средства, приказана према карактеру изградње и техничкој структури и дјелатности инвеститора.

Изражавамо захвалност свим сарадницима који су учествовали у прикупљању, контроли, обради, припреми статистичких података и методолошких објашњења, као и уређивању, превођењу и штампању овог Билтена.

Радосав Савановић  
в.д. директора  
Републичког завода за статистику

*Radosav Savanović  
Acting Director  
Republika Srpska Institute of Statistics*

## FOREWORD

*The Bulletin "Gross fixed capital formation" is a publication of the Republika Srpska Institute of Statistics, which presents data on financing of gross fixed capital formation and gross fixed capital formation in fixed assets of business entities on the territory of Republika Srpska, in current prices.*

*The Bulletin consists of three sections. First section represents a general part, where total data on investments, structures and charts are presented.*

*Financing of gross fixed capital formation by main source and activity of investor are presented in the second part.*

*Third section represents gross fixed capital formation and gross fixed capital formation in new fixed assets, by kind of construction, by technical composition and by activity of an investor.*

*We would like to thank all those who participated in collecting, controlling, processing and preparing of statistical data and methodologies, as well as in editing, translating and printing of this Bulletin.*

САДРЖАЈ  
CONTENTS

Страна  
Page

<b>ПРЕДГОВОР</b> <b>FOREWORD</b> .....	3
<b>МЕТОДОЛОШКА ОБЈАШЊЕЊА</b> <b>METHODOLOGICAL EXPLANATIONS</b> .....	5
<b>1. ОПШТИ ПРЕГЛЕД</b> <b>GENERAL REVIEW</b> .....	7
1.1. Исплате за инвестиције и остварене инвестиције <i>Financing of gross fixed capital formation and gross fixed capital formation</i> .....	7
1.2. Исплате за инвестиције по основним изворима финансирања <i>Financing of gross fixed capital formation by main source</i> .....	7
1.3. Остварене инвестиције у стална средства према техничкој структури <i>Gross fixed capital formation in fixed assets by technical composition</i> .....	8
1.4. Остварене инвестиције у нова стална средства према техничкој структури <i>Gross fixed capital formation in new fixed assets by technical composition</i> .....	10
1.5. Остварене инвестиције у нова стална средства према карактеру изградње и техничкој структури <i>Gross fixed capital formation in new fixed assets by kind of construction and technical composition</i> .....	10
1.6. Исплате за инвестиције и остварене инвестиције према дјелатности инвеститора <i>Financing of gross fixed capital formation and gross fixed capital formation by activity of investor</i> .....	12
1.7. Структура исплата за инвестиције и остварених инвестиција према дјелатности инвеститора <i>Share of financing of gross fixed capital formation and gross fixed capital formation by activity of investor</i> .....	13
<b>2. ИСПЛАЋЕНЕ ИНВЕСТИЦИЈЕ</b> <b>FINANCING OF GROSS FIXED CAPITAL FORMATION</b> .....	14
2.1. Исплате за инвестиције по основним изворима финансирања у 2019. години, према дјелатности инвеститора <i>Financing of gross fixed capital formation by main source in 2019, by activity of investor</i> .....	14
2.2. Исплате за инвестиције по основним изворима финансирања у 2018. години, према дјелатности инвеститора <i>Financing of gross fixed capital formation by main source in 2018, by activity of investor</i> .....	15
<b>3. ОСТВАРЕНЕ ИНВЕСТИЦИЈЕ</b> <b>GROSS FIXED CAPITAL FORMATION</b> .....	16
3.1. Остварене инвестиције у стална средства према техничкој структури у 2019. години, према дјелатности инвеститора <i>Gross fixed capital formation in fixed assets by technical composition in 2019, by activity of investor</i> .....	16
3.2. Остварене инвестиције у стална средства према техничкој структури у 2018. години, према дјелатности инвеститора <i>Gross fixed capital formation in fixed assets by technical composition in 2018, by activity of investor</i> .....	17
3.3. Остварене инвестиције у нова стална средства према техничкој структури у 2019. години, према дјелатности инвеститора <i>Gross fixed capital formation in new fixed assets by technical composition in 2019, by activity of investor</i> .....	18
3.4. Остварене инвестиције у нова стална средства према техничкој структури у 2018. години, према дјелатности инвеститора <i>Gross fixed capital formation in new fixed assets by technical composition in 2018, by activity of investor</i> .....	19
3.5. Остварене инвестиције у нова стална средства према карактеру изградње и техничкој структури у 2019. години, према дјелатности инвеститора <i>Gross fixed capital formation in new fixed assets by kind of construction and technical composition in 2019, by activity of investor</i> .....	20
3.6. Остварене инвестиције у нова стална средства према карактеру изградње и техничкој структури у 2018. години, према дјелатности инвеститора <i>Gross fixed capital formation in new fixed assets by kind of construction and technical composition in 2018, by activity of investor</i> .....	21
3.7. Остварене инвестиције у нова стална средства према карактеру изградње и техничкој структури у 2019. години, према намени инвестиција <i>Gross fixed capital formation in new fixed assets by kind of construction and technical composition in 2019, by purpose of investment</i> .....	22
3.8. Остварене инвестиције у нова стална средства према карактеру изградње и техничкој структури у 2018. години, према намени инвестиција <i>Gross fixed capital formation in new fixed assets by kind of construction and technical composition in 2018, by purpose of investment</i> .....	23

## МЕТОДОЛОШКА ОБЈАШЊЕЊА

## METHODOLOGICAL EXPLANATIONS

### Извори и методе прикупљања података

Подаци о инвестицијама у стална средства пословних субјеката прикупљају се "Годишњим извјештајем о инвестицијама" (ИНВ-01), без обзира да ли се пословни субјекти налазе у редовном или пробном раду, у оснивању, стечају или ликвидацији, а чије је сједиште на територији Републике Српске.

### Обухват

Извјештајне јединице су сви пословни субјекти који су регистровани на територији Републике Српске, а појављују се као непосредни инвеститори. Подаци не обухватају улагања реализована од стране предузетника као ни инвестициона улагања физичких лица.

Подаци о инвестицијама приказују исплаћене инвестиције у стална средства по изворима финансирања (из сопствених средстава, из удружених средстава, искоришћени финансијски кредити, финансијски лизинг, из средстава буџета, фондова и других извора) као и остварене инвестиције према дјелатности инвеститора, према техничкој структури и карактеру изградње.

Обрада података је извршена према Класификацији дјелатности КД БиХ 2010, која садржајно и структурно у потпуности одговара ЕУ Статистичкој класификацији дјелатности NACE Rev.2, и то према претежној дјелатности инвеститора, као и по подручјима дјелатности, којима су инвестиције намињене.

### Дефиниције

Дефиниције које се односе на стална средства засноване су на Европском систему рачуна (European System of Accounts – ESA 2010) и дио су укупних бруто инвестиција које још обухватају промјене у залихама и нето набавке драгоцености.

**Инвестиције у стална средства** обухватају све набавке пословних субјеката у циљу добијања нове имовине, повећања вриједности или замјене постојеће сталне имовине. Инвестициона добра могу бити нова или половна, купљена или добијена без накнаде у земљи и иностранству, или произведена у сопственој режији.

**Исплаћене инвестиције обухватају** новчана улагања у току године у стална средства, без обзира на вријеме када је извршена њихова изградња или набавка.

**Остварене инвестиције** представљају вриједност ефективно извршене изградње, израде или набавке објеката, опреме и осталог током године, без обзира да ли је исплата извршена или није у току референтне године.

**Остварене инвестиције у нова стална средства** односе се на онај дио сталних средстава који је набављен непосредно од извођача грађевинских радова, односно произвођача опреме или произведен у властитој режији, односно на она стална средства која још нису била предмет купопродаје између непосредних корисника тих средстава, укључујући и половну опрему из увоза (први пут увезену).

**Инвестиције у грађевинске објекте** обухватају стамбену изградњу, осталу високоградњу, нискоградњу и хидроградњу, те вриједност опреме која је уграђена у грађевинске објекте.

**Инвестиције у опрему** обухватају набавку опреме у коју су укључени трошкови монтаже, превоза, осигурања, царине и сл.

**Инвестиције у остало** обухватају улагања у основно стадо, пошумљавање, дугогодишње засаде, студије, пројекте, истраживачке радове и сл.

**Инвестиције у нове капацитете** у постојећу или у нову дјелатност су улагања у изградњу нових предузећа, самосталних јединица, погона и организационих јединица у саставу постојећих предузећа, наставак градње или опремање раније обустављених инвестиција, улагања у дугогодишње засаде, основно стадо, улагања у нове саобраћајнице и сл.

### Sources and methods of data collection

Data on gross fixed capital formation in fixed assets for business entities are collected through the "Annual report on gross fixed capital formation" (INV-01), for the entities with headquarters on the territory of Republika Srpska, regardless of these business entities being in regular work or probation, in flotation, bankruptcy or liquidation.

### Coverage

Reporting units are all business entities registered on the territory of Republika Srpska, that are direct investors. Data do not cover the investments realised by entrepreneurs or natural persons.

Data on gross fixed capital formation present financing of gross fixed capital formation in fixed assets by source (from own financial assets, joint assets, financial credits, financial leasing, assets of funds and budgets, and from other sources) and gross fixed capital formation by activity of investor, technical composition and kind of construction.

Data processing is carried out in accordance with the Classification of Economic activities KD BIH 2010, which is in its content and structure completely harmonised with the EU Classification of Economic Activities NACE Rev. 2, by main activity of investor, as well as by purpose of investment for the corresponding sections of activity.

### Definitions

Definitions referring to fixed assets are based on the European System of Accounts – ESA and are part of total gross fixed capital formation that also includes changes in inventories and net acquisitions of valuables.

**Gross fixed capital formation in fixed assets** includes all purchases realised by business entities aiming at getting new assets, increasing the value, or replacing existing fixed assets. Investment goods can be new or used, bought or received with no compensation in the country and abroad, or self-produced.

**Financing of gross fixed capital formation** includes monetary investments in fixed assets during the year, regardless of the time of their construction or purchase.

**Gross fixed capital formation** represents the value of actually performed construction, making or purchase of infrastructure, equipment and other during the year, regardless whether payment for them has been effected or not during the reference year.

**Gross fixed capital formation in new fixed assets** refers to the part of fixed assets that has been purchased directly from contractor or producer of the equipment, or that has been self-produced, as well as those fixed assets that still have not been object of buying and selling among direct users of those assets, including used equipment from import (imported for the first time).

**Gross fixed capital formation in construction** includes dwellings and other buildings, civil engineering and hydro engineering works, as well as value of equipment built into constructions.

**Gross fixed capital formation in equipment** covers purchase of equipment, which involves costs of fitting, transportation, insurance costs, custom duties, etc.

**Gross fixed capital formation in other** includes investments into basic herd, afforestation, long-standing plants, studies, research work, etc.

**Gross fixed capital formation in new capacities** in existing or new activities are investments into building up of new enterprises, independent units and organisational units in composition of existing enterprises, continuation of building or equipping formerly suspended investments, investments in long-standing plants, basic herds, investments in new lines of communications, etc.

**Инвестиције за реконструкцију, модернизацију, доградњу и проширење** су улагања за преуређење или проширење постојећих капацитета (објеката, опреме, машина) у оквиру постојеће радне јединице, а у циљу повећања обима производње или услуга или ради промјене технологије и технике у производњи.

**Инвестиције за одржавање нивоа постојећих капацитета** су улагања због замјене застарјелих или истрошених сталних средстава, интензивирања или рационализације производње, али без проширења постојећих капацитета и битнијих измјена у постојећој технологији производње.

#### **Знакови**

- нема појаве
- ... не располаже се податком
- 0 податак је мањи од 0,5 од дате јединице мјере
- ( ) непотпун, недовољно провјерен или процијењен податак
- \* исправљен податак
- ∅ просјек
- <sup>1)</sup> ознака за напомену

**Gross fixed capital formation for reconstruction, renovation and expansion** refers to investments for renovation or enlargement of existing capacities (infrastructure, equipment, machines) within an existing work unit, in order to enlarge the volume of production or services or change technology and technique of production.

**Gross fixed capital formation for maintaining the level of existing capacities** refers to investments for replacement of obsolete or worn-out fixed assets, intensification or rationalisation of production, without expanding the existing capacities and without essential changes to the existing production technology.

#### **Symbols**

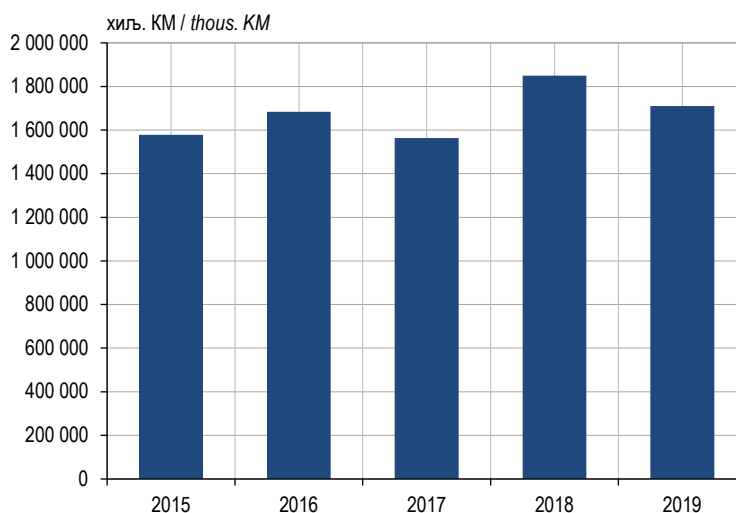
- no occurrence
- ... data not available
- 0 value is lower than 0.5 of the given unit of measure
- ( ) incomplete, insufficiently adjusted or estimated data
- \* corrected data
- ∅ average
- <sup>1)</sup> footnote

1. ОПШТИ ПРЕГЛЕД  
GENERAL REVIEW1.1. ИСПЛАТЕ ЗА ИНВЕСТИЦИЈЕ И ОСТВАРЕНЕ ИНВЕСТИЦИЈЕ  
FINANCING OF GROSS FIXED CAPITAL FORMATION AND GROSS FIXED CAPITAL FORMATION

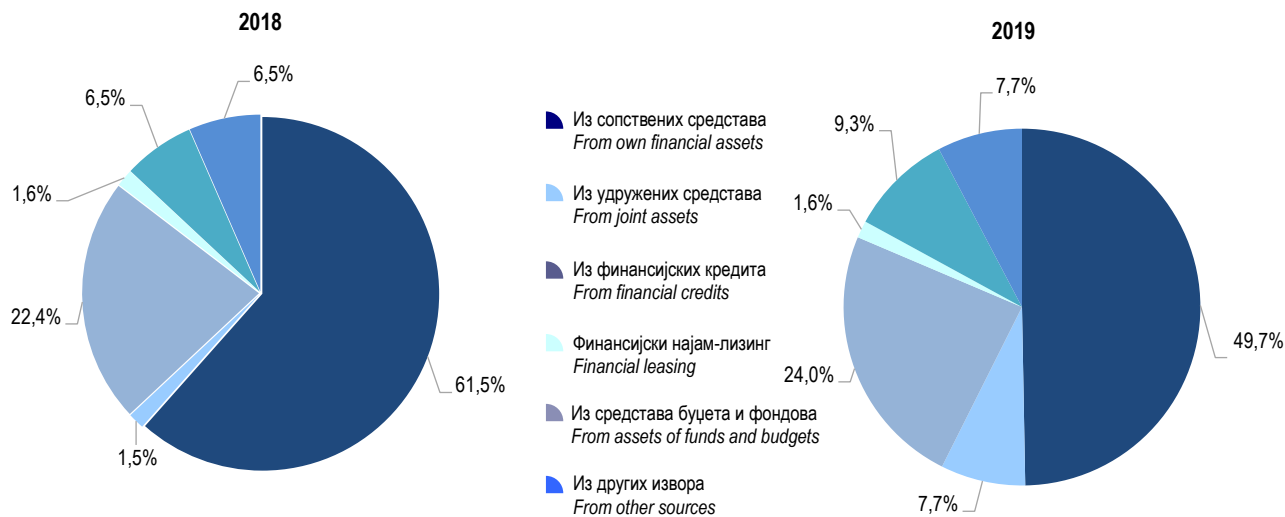
	2015	2016	2017	2018	2019	хилъ. KM / thous. KM Индекс/Index 2019 2018
Извршене исплате за инвестиције Financing of gross fixed capital formation	1 578 537	1 683 292	1 562 817	1 849 104	1 710 690	92,5
Остварене инвестиције Gross fixed capital formation	1 650 506	1 668 689	1 612 886	1 879 489	1 789 555	95,2

1.2. ИСПЛАТЕ ЗА ИНВЕСТИЦИЈЕ ПО ОСНОВНИМ ИЗВОРИМА ФИНАНСИРАЊА  
FINANCING OF GROSS FIXED CAPITAL FORMATION BY MAIN SOURCE

	Укупно Total	Из сопствених средстава From own financial assets	Из удружених средстава From joint assets	Из финансијских кредита From financial credits	Финансијски најам - лизинг Financial leasing	Из средстава буџета и фондова From assets of funds and budgets	Из других извора From other sources
2015	1 578 537	896 183	27 657	423 718	63 469	107 247	60 263
2016	1 683 292	914 833	16 757	547 107	33 372	96 903	74 320
2017	1 562 817	939 775	46 062	459 554	18 458	58 498	40 470
2018	1 849 104	1 138 160*	27 443	413 323*	28 974	120 324	120 880
2019	1 710 690	850 359	131 573	410 524	26 542	159 815	131 877
СТРУКТУРА / STRUCTURE (%)							
2015	100,0	56,8	1,8	26,8	4,0	6,8	3,8
2016	100,0	54,3	1,0	32,5	2,0	5,8	4,4
2017	100,0	60,1	2,9	29,4	1,2	3,8	2,6
2018	100,0	61,5*	1,5	22,4*	1,6	6,5	6,5
2019	100,0	49,7	7,7	24,0	1,6	9,3	7,7

Графикон 1. Исплате за инвестиције  
Graph 1. Financing of gross fixed capital formation



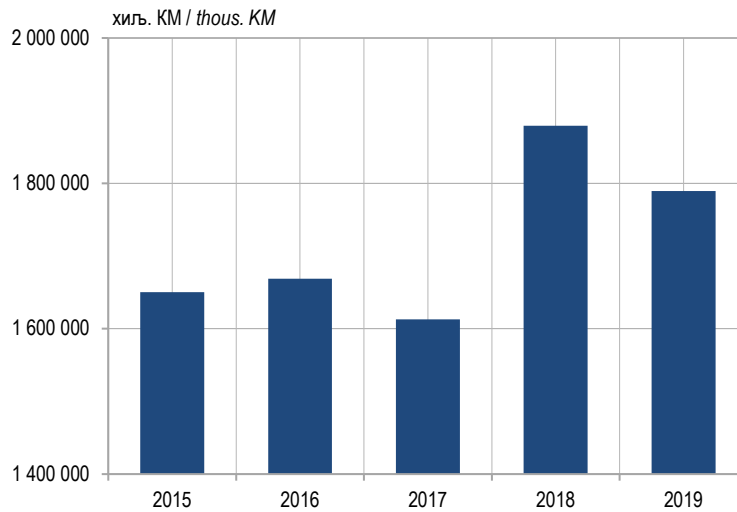


Графикон 2. Исплате за инвестиције по основним изворима финансирања  
Graph 2. Financing of gross fixed capital formation by main source

1.3. ОСТВАРЕНЕ ИНВЕСТИЦИЈЕ У СТАЛНА СРЕДСТВА ПРЕМА ТЕХНИЧКОЈ СТРУКТУРИ  
GROSS FIXED CAPITAL FORMATION IN FIXED ASSETS BY TECHNICAL COMPOSITION

хиљ. КМ / thous. KM

	Укупно остварене инвестиције Total	Материјална (оипљива) стална средства Material (tangible) fixed assets				Нематеријална (неоипљива) стална средства Non-material (non-tangible) fixed assets	Трошкови преноса власништва Costs of ownership transfer	
		укупно total	грађевински објекти и простори buildings and other structures	машине, опрема и транспортна средства machinery, equipment and transport assets	остала оипљива стална средства other tangible fixed assets			
2015	1 650 506	1 565 198	858 412	690 757	16 029	79 437	5 871	
2016	1 668 689	1 601 385	854 636	721 182	25 567	62 942	4 362	
2017	1 612 886	1 537 090	802 324	709 457	25 309	71 195	4 601	
2018	1 879 489	1 799 553	1 016 990	768 978	13 585	77 823	2 113	
2019	1 789 555	1 718 386	982 127	721 140	15 119	69 708	1 461	
			СТРУКТУРА / STRUCTURE (%)					
2015	100,0	94,8	52,0	41,8	1,0	4,8	0,4	
2016	100,0	96,0	51,2	43,2	1,6	3,8	0,2	
2017	100,0	95,3	49,7	44,0	1,6	4,4	0,3	
2018	100,0	95,7	54,1	40,9	0,7	4,2	0,1	
2019	100,0	96,0	54,9	40,3	0,8	3,9	0,1	



Графикон 3. Остварене инвестиције у стална средства  
Graph 3. Gross fixed capital formation in fixed assets



Графикон 4. Остварене инвестиције у стална средства према техничкој структури  
Graph 4. Gross fixed capital formation in fixed assets by technical composition

1.4. ОСТВАРЕНЕ ИНВЕСТИЦИЈЕ У НОВА СТАЛНА СРЕДСТВА ПРЕМА ТЕХНИЧКОЈ СТРУКТУРИ  
GROSS FIXED CAPITAL FORMATION IN NEW FIXED ASSETS BY TECHNICAL COMPOSITION

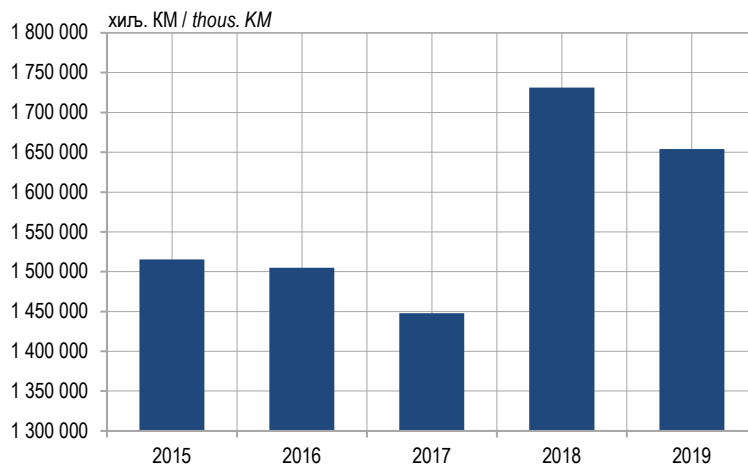
хиљ. КМ / thous. KM

	Укупно остварене инвестиције <i>Total</i>	Материјална (опипљива) стална средства <i>Material (tangible) fixed assets</i>				Нематеријална (неопипљива) стална средства <i>Non-material (non-tangible) fixed assets</i>	Трошкови преноса власништва <i>Costs of ownership transfer</i>
		укупно <i>total</i>	грађевински објекти и простори <i>buildings and other structures</i>	машине, опрема и транспортна средства <i>machinery, equipment and transport assets</i>	остала опипљива стална средства <i>other tangible fixed assets</i>		
2015	1 515 586	1 431 714	811 915	603 864	15 935	78 001	5 871
2016	1 505 028	1 438 183	781 904	630 791	25 488	62 483	4 362
2017	1 448 027	1 373 554	738 566	609 695	25 293	69 873	4 600
2018	1 731 151	1 652 355	961 493	677 304	13 558	76 683	2 113
2019	1 654 153	1 582 999	945 982	621 931	15 086	69 693	1 461
СТРУКТУРА / STRUCTURE (%)							
2015	100,0	94,5	53,6	39,8	1,1	5,1	0,4
2016	100,0	95,6	52,0	41,9	1,7	4,1	0,3
2017	100,0	94,9	51,0	42,1	1,8	4,8	0,3
2018	100,0	95,4	55,5	39,1	0,8	4,5	0,1
2019	100,0	95,7	57,2	37,6	0,9	4,2	0,1

1.5. ОСТВАРЕНЕ ИНВЕСТИЦИЈЕ У НОВА СТАЛНА СРЕДСТВА ПРЕМА КАРАКТЕРУ ИЗГРАДЊЕ И ТЕХНИЧКОЈ СТРУКТУРИ  
GROSS FIXED CAPITAL FORMATION IN NEW FIXED ASSETS BY KIND OF CONSTRUCTION AND TECHNICAL COMPOSITION

хиљ. КМ / thous. KM

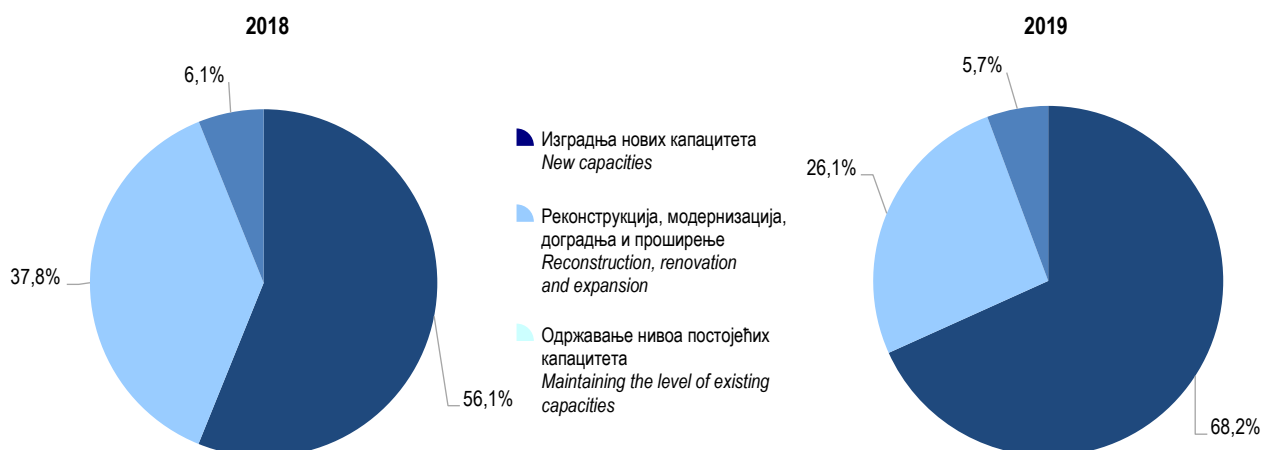
	Укупно остварене инвестиције <i>Total</i>	Карактер изградње <i>Kind of construction</i>			Техничка структура <i>Technical composition</i>		
		изградња нових капацитета <i>new capacities</i>	реконструкција, модернизација, доградња и проширење <i>reconstruction, renovation and expansion</i>	одржавање нивоа постојећих капацитета <i>maintaining the level of existing capacities</i>	грађевински објекти и простори <i>buildings and other structures</i>	машине, опрема и транспортна средства <i>machinery, equipment and transport assets</i>	остало <i>other</i>
2015	1 515 586	886 282	537 530	91 774	811 915	603 864	99 807
2016	1 505 028	933 001	501 303	70 724	781 904	630 791	92 333
2017	1 448 027	984 325	359 566	104 136	738 566	609 695	99 766
2018	1 731 151	971 563	654 224	105 364	961 493	677 304	92 354
2019	1 654 153	1 129 123	431 457	93 573	945 982	621 930	86 241
СТРУКТУРА / STRUCTURE (%)							
2015	100,0	58,5	35,5	6,0	53,6	39,8	6,6
2016	100,0	62,0	33,3	4,7	52,0	41,9	6,1
2017	100,0	68,0	24,8	7,2	51,0	42,1	6,9
2018	100,0	56,1	37,8	6,1	55,5	39,1	5,4
2019	100,0	68,2	26,1	5,7	57,2	37,6	5,2



Графикон 5. Остварене инвестиције у нова стална средства  
Graph 5. Gross fixed capital formation in new fixed assets



Графикон 6. Остварене инвестиције у нова стална средства према техничкој структури  
Graph 6. Gross fixed capital formation in new fixed assets by technical composition



Графикон 7. Остварене инвестиције у нова стална средства према карактеру изградње  
Graph 7. Gross fixed capital formation in new fixed assets by kind of construction

12 Инвестиције  
Gross fixed capital formation

1.6. ИСПЛАТЕ ЗА ИНВЕСТИЦИЈЕ И ОСТВАРЕНЕ ИНВЕСТИЦИЈЕ ПРЕМА ДЈЕЛАТНОСТИ ИНВЕСТИТОРА  
FINANCING OF GROSS FIXED CAPITAL FORMATION AND GROSS FIXED CAPITAL FORMATION BY ACTIVITY OF INVESTOR

хиљ. КМ / thous. KM

Дјелатност инвеститора Activity of investor	Исплате за инвестиције Financing of gross fixed capital formation					Индекс Index 2019 2018	Остварене инвестиције Gross fixed capital formation					Индекс Index 2019 2018
	2015	2016	2017	2018	2019		2015	2016	2017	2018	2019	
УКУПНО / TOTAL	1 578 537	1 683 292	1 562 817	1 849 104	1 710 690	92,5	1 650 506	1 668 689	1 612 886	1 879 489	1 789 555	95,2
A Пољопривреда, шумарство и риболов Agriculture, forestry and fishing	45 238	47 561	51 361	41 395	44 289	107,0	46 731	48 831	50 268	42 164	46 249	109,7
B Вађење руда и камена Mining and quarrying	134 828	135 059	26 442	24 466	23 458	95,9	159 423	69 285	27 522	22 901	23 652	103,3
C Прерађивачка индустрија Manufacturing	270 590	231 982	281 119	260 193	297 521	114,3	301 621	240 111	309 065	268 390	301 769	112,4
D Производња и снабдијевање електричном енергијом, гасом, паром и климатизација Electricity, gas, steam and air- conditioning supply	212 671	199 346	312 922	332 871	209 052	62,8	210 492	214 477	320 916	332 191	213 829	64,4
E Снабдијевање водом; канализација, управљање отпадом и дјелатности санације (ремедијације) животне средине Water supply; sewerage, waste management and remediation activities	11 630	12 719	13 354	15 262	15 226	99,8	12 772	14 188	14 109	15 063	14 816	98,4
F Грађевинарство* / Construction*	220 745	271 553	225 958	226 835	181 149	79,9	221 041	273 148	220 202	212 991	175 936	82,6
G Трговина на велико и на мало; поправка моторних возила и мотоцикала Wholesale and retail trade; repair of motor vehicles and motorcycles	164 001	154 852	157 052	159 018	152 005	95,6	160 737	165 029	153 893	160 879	154 783	96,2
H Саобраћај и складиштење Transport and storage	43 351	67 391	69 301	62 695	45 515	72,6	43 709	68 039	69 627	63 401	45 711	72,1
I Дјелатности пружања смјештаја, припреме и послуживања хране; хотелијерство и угоститељство Accommodation and food service activities	8 639	6 915	8 671	17 432	16 413	94,2	9 808	6 881	10 989	15 493	17 326	111,8
J Информације и комуникације Information and communication	119 877	123 884	118 359	180 712	109 829	60,8	131 526	141 723	108 707	169 583	115 678	68,2
K Финансијске дјелатности и дјелатности осигурања Financial and insurance activities	32 798	32 746	27 980	43 742	44 548	101,8	32 380	31 164	28 684	39 892	44 401	111,3
L Пословање некретнинама Real estate activities	3 566	18 105	3 633	50 165	123 222	245,6	3 559	17 945	3 635	50 165	123 408	246,0
M Стручне, научне и техничке дјелатности Professional, scientific and technical activities	21 190	17 201	16 993	26 160	11 012	42,1	22 392	17 423	15 661	27 479	11 256	41,0
N Административне и помоћне услугне дјелатности Administrative and support service activities	5 638	5 435	4 134	11 505	9 063	78,8	5 806	5 395	4 210	11 775	9 063	77,0
O Јавна управа и одбрана; обавезно социјално осигурање* Public administration and defense; compulsory social security*	222 088	276 257	203 375	280 647	266 028	94,8	220 837	261 023	230 152	329 367	316 802	96,2
P Образовање / Education	22 668	13 850	10 691	15 517	18 823	121,3	22 523	13 776	10 865	15 531	18 915	121,8
Q Дјелатности здравствене заштите и социјалног рада / Human health and social work activities	20 795	53 098	21 889	83 835	103 602	123,6	28 575	66 263	25 501	85 191	116 777	137,1
R Умјетност, забава и рекреација Arts, entertainment and recreation	10 619	9 243	6 705	11 070	36 021	1)	10 559	9 262	6 006	10 872	34 849	1)
S Остале услужне дјелатности Other service activities	7 605	6 095	2 878	5 584	3 914	70,1	6 015	4 726	2 874	6 161	4 335	70,4

<sup>1)</sup> Индекс већи од 300  
Index higher than 300

1.7. СТРУКТУРА ИСПЛАТА ЗА ИНВЕСТИЦИЈЕ И ОСТВАРЕНИХ ИНВЕСТИЦИЈА ПРЕМА ДЈЕЛАТНОСТИ ИНВЕСТИТОРА  
SHARE OF FINANCING OF GROSS FIXED CAPITAL FORMATION AND GROSS FIXED CAPITAL FORMATION BY ACTIVITY OF INVESTOR

Дјелатност инвеститора Activity of investor	Исплате за инвестиције Financing of gross fixed capital formation					Остварене инвестиције Gross fixed capital formation					%
	2015	2016	2017	2018	2019	2015	2016	2017	2018	2019	
УКУПНО / TOTAL	100,0	100,0	100,0	100,0	100,0	100,0	100,0	100,0	100,0	100,0	
A Пољопривреда, шумарство и риболов Agriculture, forestry and fishing	2,9	2,8	3,3	2,2	2,6	2,8	2,9	3,1	2,2	2,6	
B Вађење руда и камена / Mining and quarrying	8,6	8,0	1,7	1,3	1,4	9,7	4,2	1,7	1,2	1,3	
C Прерађивачка индустрија / Manufacturing	17,1	13,8	18,0	14,1	17,4	18,3	14,4	19,2	14,3	16,9	
D Производња и снабдијевање електричном енергијом, гасом, паром и климатизација Electricity, gas, steam and air-conditioning supply	13,5	11,8	20,0	18,0	12,2	12,8	12,8	19,9	17,7	11,9	
E Снабдијевање водом; канализација, управљање отпадом и дјелатности санације (ремедијације) животне средине / Water supply; sewerage, waste management and remediation activities	0,7	0,8	0,8	0,8	0,9	0,8	0,9	0,9	0,8	0,8	
F Грађевинарство* / Construction*	14,0	16,1	14,5	12,2	10,6	13,3	16,4	13,6	11,4	9,8	
G Трговина на велико и на мало; поправка моторних возила и мотоцикала / Wholesale and retail trade; repair of motor vehicles and motorcycles	10,4	9,2	10,0	8,6	8,9	9,7	9,9	9,5	8,6	8,7	
H Саобраћај и складиштење / Transport and storage	2,7	4,0	4,4	3,4	2,7	2,6	4,0	4,3	3,4	2,6	
I Дјелатности пружања смјештаја, припреме и послуживања хране; хотелијерство и угоститељство / Accommodation and food service activities	0,5	0,4	0,6	1,0	1,0	0,6	0,4	0,7	0,8	1,0	
J Информације и комуникације / Information and communication	7,6	7,4	7,6	9,8	6,4	8,0	8,5	6,7	9,0	6,5	
K Финансијске дјелатности и дјелатности осигурања / Financial and insurance activities	2,1	2,0	1,8	2,4	2,6	2,0	1,9	1,8	2,1	2,5	
L Пословање некретнинама / Real estate activities	0,2	1,1	0,2	2,7	7,2	0,2	1,1	0,2	2,7	6,9	
M Стручне, научне и техничке дјелатности Professional, scientific and technical activities	1,3	1,0	1,1	1,4	0,6	1,4	1,0	1,0	1,5	0,6	
N Административне и помоћне услужне дјелатности / Administrative and support service activities	0,4	0,3	0,3	0,6	0,5	0,3	0,3	0,2	0,6	0,5	
O Јавна управа и одбрана; обавезно социјално осигурање* / Public administration and defense; compulsory social security*	14,1	16,4	13,0	15,2	15,5	13,4	15,6	14,3	17,5	17,7	
P Образовање / Education	1,4	0,8	0,7	0,8	1,1	1,4	0,8	0,7	0,8	1,1	
Q Дјелатности здравствене заштите и социјалног рада / Human health and social work activities	1,3	3,2	1,4	4,6	6,1	1,7	4,0	1,6	4,5	6,5	
R Умјетност, забава и рекреација Arts, entertainment and recreation	0,7	0,5	0,4	0,6	2,1	0,6	0,6	0,4	0,6	1,9	
S Остале услужне дјелатности Other service activities	0,5	0,4	0,2	0,3	0,2	0,4	0,3	0,2	0,3	0,2	

## 2. ИСПЛАЋЕНЕ ИНВЕСТИЦИЈЕ FINANCING OF GROSS FIXED CAPITAL FORMATION

### 2.1. ИСПЛАТЕ ЗА ИНВЕСТИЦИЈЕ ПО ОСНОВНИМ ИЗВОРИМА ФИНАНСИРАЊА У 2019. ГОДИНИ, ПРЕМА ДЈЕЛАТНОСТИ ИНВЕСТИТОРА FINANCING OF GROSS FIXED CAPITAL FORMATION BY MAIN SOURCE IN 2019, BY ACTIVITY OF INVESTOR

хиљ. КМ / thous. KM

Дјелатност инвеститора Activity of investor	Укупно Total	Из сопствених средстава From own financial assets	Из удружених средстава From joint assets	Из финансијских кредита From financial credits	Финансијски најам-лизинг Financial leasing	Из средстава буџета и фондова From assets of funds and budgets	Из других извора From other sources
УКУПНО / TOTAL	1 710 690	850 359	131 573	410 524	26 542	159 815	131 877
A Пољопривреда, шумарство и риболов Agriculture, forestry and fishing	44 289	35 618	133	4 822	692	154	2 870
B Вађење руда и камена / Mining and quarrying	23 458	16 612	42	1 345	5 459	-	-
C Прерађивачка индустрија / Manufacturing	297 521	160 119	14 592	113 943	3 752	161	4 954
D Производња и снабдијевање електричном енергијом, гасом, паром и климатизација Electricity, gas, steam and air-conditioning supply	209 052	99 647	52 803	50 781	103	-	5 718
E Снабдијевање водом; канализација, управљање отпадом и дјелатности санације (ремедијације) животне средине / Water supply; sewerage, waste management and remediation activities	15 226	10 402	204	2 608	299	1 300	413
F Грађевинарство / Construction	181 149	66 400	56 568	15 257	2 453	14 000	26 471
G Трговина на велико и на мало; поправка моторних возила и мотоцикала / Wholesale and retail trade; repair of motor vehicles and motorcycles	152 005	113 441	1 371	30 459	5 250	178	1 306
H Саобраћај и складиштење / Transport and storage	45 515	30 316	814	9 274	4 621	128	362
I Дјелатности пружања смјештаја, припреме и послуживања хране; хотелијерство и угоститељство / Accommodation and food service activities	16 413	4 039	-	11 449	353	58	514
J Информације и комуникације / Information and communication	109 829	106 213	-	1 676	1 473	425	42
K Финансијске дјелатности и дјелатности осигурања / Financial and insurance activities	44 548	43 906	-	224	-	418	-
L Пословање некретнинама / Real estate activities	123 222	16 189	-	106 823	210	-	-
M Стручне, научне и техничке дјелатности Professional, scientific and technical activities	11 012	8 610	122	1 137	884	259	-
N Административне и помоћне услужне дјелатности / Administrative and support service activities	9 063	6 605	123	885	655	795	-
O Јавна управа и одбрана; обавезно социјално осигурање / Public administration and defense; compulsory social security	266 028	74 883	3 945	42 891	-	119 266	25 043
P Образовање / Education	18 823	8 487	229	116	80	4 931	4 980
Q Дјелатности здравствене заштите и социјалног рада / Human health and social work activities	103 602	31 394	436	470	173	12 826	58 303
R Умјетност, забава и рекреација Arts, entertainment and recreation	36 021	15 432	6	16 088	63	4 080	352
S Остале услужне дјелатности / Other service activities	3 914	2 046	185	276	22	836	549

2.2. ИСПЛАТЕ ЗА ИНВЕСТИЦИЈЕ ПО ОСНОВНИМ ИЗВОРИМА ФИНАНСИРАЊА У 2018. ГОДИНИ, ПРЕМА ДЈЕЛАТНОСТИ ИНВЕСТИТОРА  
FINANCING OF GROSS FIXED CAPITAL FORMATION BY MAIN SOURCE IN 2018, BY ACTIVITY OF INVESTOR

хиљ. КМ / thous. KM

Дјелатност инвеститора Activity of investor	Укупно Total	Из сопствених средстава From own financial assets	Из удружених средстава From joint assets	Из финансијских кредита From financial credits	Финансијски најам-лизинг Financial leasing	Из средстава буџета и фондова From assets of funds and budgets	Из других извора From other sources
УКУПНО / TOTAL	1 849 104	1 138 160	27 443	413 323	28 974	120 324	120 880
A Пољопривреда, шумарство и риболов Agriculture, forestry and fishing	41 395	34 204	632	3 816	451	724	1 568
B Вађење руда и камена / Mining and quarrying	24 466	18 736	140	1 766	2 105	-	1 719
C Прерађивачка индустрија / Manufacturing	260 193	190 586	15 951	47 185	3 812	179	2 480
D Производња и снабдијевање електричном енергијом, гасом, паром и климатизација Electricity, gas, steam and air-conditioning supply	332 871	192 483	2 990	132 391	53	250	4 704
E Снабдијевање водом; канализација, управљање отпадом и дјелатности санације (ремедијације) животне средине / Water supply; sewerage, waste management and remediation activities	15 262	11 267	97	1 439	448	403	1 608
F Грађевинарство* / Construction*	226 835	204 182	353	15 823	1 002	4 139	1 336
G Трговина на велико и на мало; поправка моторних возила и мотоцикала / Wholesale and retail trade; repair of motor vehicles and motorcycles	159 018	107 511	731	40 482	8 997	96	1 201
H Саобраћај и складиштење / Transport and storage	62 695	33 033	52	15 606	8 826	5 168	10
I Дјелатности пружања смјештаја, припреме и послуживања хране; хотелијерство и угоститељство / Accommodation and food service activities	17 432	4 874	-	11 311	-	-	1 247
J Информације и комуникације / Information and communication	180 712	126 664	162	52 855	746	194	91
K Финансијске дјелатности и дјелатности осигурања / Financial and insurance activities	43 742	43 629	-	40	59	-	14
L Пословање некретнинама / Real estate activities	50 165	4 415	-	45 750	-	-	-
M Стручне, научне и техничке дјелатности Professional, scientific and technical activities	26 160	21 676	466	3 082	398	143	395
N Административне и помоћне услужне дјелатности / Administrative and support service activities	11 505	8 016	41	1 670	755	134	889
O Јавна управа и одбрана; обавезно социјално осигурање* / Public administration and defense; compulsory social security*	280 647	94 958	4 387	37 761	896	90 357	52 288
P Образовање / Education	15 517	7 109	1 331	105	79	3 250	3 643
Q Дјелатности здравствене заштите и социјалног рада / Human health and social work activities	83 835	21 800	-	1 605	316	12 965	47 149
R Умјетност, забава и рекреација Arts, entertainment and recreation	11 070	10 257	84	3	31	550	145
S Остале услужне дјелатности / Other service activities	5 584	2 760	26	633	-	1 772	393



### 3. ОСТВАРЕНЕ ИНВЕСТИЦИЈЕ GROSS FIXED CAPITAL FORMATION

#### 3.1. ОСТВАРЕНЕ ИНВЕСТИЦИЈЕ У СТАЛНА СРЕДСТВА ПРЕМА ТЕХНИЧКОЈ СТРУКТУРИ У 2019. ГОДИНИ, ПРЕМА ДЈЕЛАТНОСТИ ИНВЕСТИТОРА GROSS FIXED CAPITAL FORMATION IN FIXED ASSETS BY TECHNICAL COMPOSITION IN 2019, BY ACTIVITY OF INVESTOR

хилј. КМ / thous. KM

Дјелатност инвеститора Activity of investor	Укупно остварене инвестиције Total	Материјална (опипљива) стална средства Material (tangible) fixed assets				Нематеријална (неопипљива) стална средства Non-material (non-tangible) fixed assets	Трошкови преноса власништва Costs of ownership transfer
		укупно total	грађевински објекти и простори buildings and other structures	машине, опрема и транспортна средства machinery, equipment and transport assets	остала опипљива стална средства other tangible fixed assets		
УКУПНО / TOTAL	1 789 555	1 718 386	982 127	721 140	15 119	69 708	1 461
A Пољопривреда, шумарство и риболов Agriculture, forestry and fishing	46 249	36 603	12 690	14 232	9 681	9 615	31
B Вађење руда и камена / Mining and quarrying	23 652	21 764	4 686	15 373	1 705	1 528	360
C Прерађивачка индустрија / Manufacturing	301 769	296 446	107 117	185 912	3 417	5 263	60
D Производња и снабдијевање електричном енергијом, гасом, паром и климатизација Electricity, gas, steam and air-conditioning supply	213 829	204 864	106 762	98 102	-	8 277	688
E Снабдијевање водом; канализација, управљање отпадом и дјелатности санације (ремедијације) животне средине / Water supply; sewerage, waste management and remediation activities	14 816	14 599	6 111	8 488	-	201	16
F Грађевинарство / Construction	175 936	174 443	122 564	51 879	-	1 457	36
G Трговина на велико и на мало; поправка моторних возила и мотоцикала / Wholesale and retail trade; repair of motor vehicles and motorcycles	154 783	151 984	62 623	89 361	-	2 751	48
H Саобраћај и складиштење / Transport and storage	45 711	45 662	6 630	39 032	-	43	6
I Дјелатности пружања смјештаја, припреме и послуживања хране; хотелијерство и угоститељство / Accommodation and food service activities	17 326	17 053	12 545	4 508	-	273	-
J Информације и комуникације / Information and communication	115 678	105 176	33 055	72 121	-	10 482	20
K Финансијске дјелатности и дјелатности осигурања / Financial and insurance activities	44 401	30 106	16 531	13 502	73	14 295	-
L Пословање некретнинама / Real estate activities	123 408	123 363	122 353	1 010	-	35	10
M Стручне, научне и техничке дјелатности / Professional, scientific and technical activities	11 256	10 507	3 710	6 797	-	742	7
N Административне и помоћне услужне дјелатности / Administrative and support service activities	9 063	8 891	1 853	7 038	-	172	-
O Јавна управа и одбрана; обавезно социјално осигурање / Public administration and defense; compulsory social security	316 802	309 464	255 120	54 112	232	7 179	159
P Образовање / Education	18 915	12 912	6 142	6 763	7	6 003	-
Q Дјелатности здравствене заштите и социјалног рада / Human health and social work activities	116 777	116 317	72 639	43 678	-	460	-
R Умјетност, забава и рекреација / Arts, entertainment and recreation	34 849	34 557	27 247	7 310	-	272	20
S Остале услужне дјелатности / Other service activities	4 335	3 675	1 749	1 922	4	660	-

3.2. ОСТВАРЕНЕ ИНВЕСТИЦИЈЕ У СТАЛНА СРЕДСТВА ПРЕМА ТЕХНИЧКОЈ СТРУКТУРИ У 2018. ГОДИНИ, ПРЕМА ДЈЕЛАТНОСТИ ИНВЕСТИТОРА  
GROSS FIXED CAPITAL FORMATION IN FIXED ASSETS BY TECHNICAL COMPOSITION IN 2018, BY ACTIVITY OF INVESTOR

хиљ. КМ / thous. KM

Дјелатност инвеститора Activity of investor	Укупно остварене инвестиције Total	Материјална (опипљива) стална средства Material (tangible) fixed assets				Нематеријална (неопипљива) стална средства Non-material (non-tangible) fixed assets	Трошкови преноса власништва Costs of ownership transfer
		укупно total	грађевински објекти и простори buildings and other structures	машине, опрема и транспортна средства machinery, equipment and transport assets	остала опипљива стална средства other tangible fixed assets		
УКУПНО / TOTAL	1 879 489	1 799 553	1 016 990	768 978	13 585	77 823	2 113
A Пољопривреда, шумарство и риболов Agriculture, forestry and fishing	42 164	37 803	12 516	15 647	9 640	4 354	7
B Вађење руда и камена / Mining and quarrying	22 901	20 323	3 421	15 206	1 696	1 962	616
C Прерађивачка индустрија / Manufacturing	268 390	263 486	86 842	175 060	1 584	4 865	39
D Производња и снабдијевање електричном енергијом, гасом, паром и климатизација Electricity, gas, steam and air-conditioning supply	332 191	320 626	175 102	145 524	-	10 448	1 117
E Снабдијевање водом; канализација, управљање отпадом и дјелатности санације (ремедијације) животне средине / Water supply; sewerage, waste management and remediation activities	15 063	14 237	6 691	7 546	-	826	-
F Грађевинарство* / Construction*	212 991	211 349	175 382	35 967	-	1 635	7
G Трговина на велико и на мало; поправка моторних возила и мотоцикала / Wholesale and retail trade; repair of motor vehicles and motorcycles	160 879	159 246	73 833	85 310	103	1 563	70
H Саобраћај и складиштење / Transport and storage	63 401	63 341	3 263	60 078	-	56	4
I Дјелатности пружања смјештаја, припреме и послуживања хране; хотелијерство и угоститељство / Accommodation and food service activities	15 493	15 458	11 885	3 573	-	35	-
J Информације и комуникације / Information and communication	169 583	154 107	101 869	52 238	-	15 453	23
K Финансијске дјелатности и дјелатности осигурања / Financial and insurance activities	39 892	24 643	13 053	11 590	-	15 249	-
L Пословање некретнинама / Real estate activities	50 165	50 128	49 789	339	-	34	3
M Стручне, научне и техничке дјелатности Professional, scientific and technical activities	27 479	25 580	16 582	8 813	185	1 899	-
N Административне и помоћне услужне дјелатности / Administrative and support service activities	11 775	11 531	1 784	9 747	-	244	-
O Јавна управа и одбрана; обавезно социјално осигурање* / Public administration and defense; compulsory social security*	329 367	315 140	234 694	80 120	326	14 000	227
P Образовање / Education	15 531	11 306	6 117	5 189	-	4 225	-
Q Дјелатности здравствене заштите и социјалног рада / Human health and social work activities	85 191	85 029	39 493	45 536	-	162	-
R Умјетност, забава и рекреација / Arts, entertainment and recreation	10 872	10 651	743	9 908	-	221	-
S Остале услужне дјелатности / Other service activities	6 161	5 569	3 931	1 587	51	592	-

18 Инвестиције  
Gross fixed capital formation

3.3. ОСТВАРЕНЕ ИНВЕСТИЦИЈЕ У НОВА СТАЛНА СРЕДСТВА ПРЕМА ТЕХНИЧКОЈ СТРУКТУРИ У 2019. ГОДИНИ, ПРЕМА ДЈЕЛАТНОСТИ ИНВЕСТИТОРА  
GROSS FIXED CAPITAL FORMATION IN NEW FIXED ASSETS BY TECHNICAL COMPOSITION IN 2019, BY ACTIVITY OF INVESTOR

хиљ. КМ / thous. KM

Дјелатност инвеститора Activity of investor	Укупно остварене инвестиције Total	Материјална (опипљива) стална средства Material (tangible) fixed assets				Нематеријална (неопипљива) стална средства Non-material (non-tangible) fixed assets	Трошкови преноса власништва Costs of ownership transfer
		укупно total	грађевински објекти и простори buildings and other structures	машине, опрема и транспортна средства machinery, equipment and transport assets	остала опипљива стална средства other tangible fixed assets		
УКУПНО / TOTAL	1 654 153	1 582 999	945 982	621 931	15 086	69 693	1 461
A Пољопривреда, шумарство и риболов Agriculture, forestry and fishing	41 537	31 891	11 282	10 960	9 649	9 615	31
B Вађење руда и камена / Mining and quarrying	22 336	20 448	4 391	14 352	1 705	1 528	360
C Прерађивачка индустрија / Manufacturing	256 670	251 346	102 010	145 919	3 417	5 264	60
D Производња и снабдијевање електричном енергијом, гасом, паром и климатизација Electricity, gas, steam and air-conditioning supply	212 916	203 951	106 085	97 866	-	8 277	688
E Снабдијевање водом; канализација, управљање отпадом и дјелатности санације (ремедијације) животне средине / Water supply; sewerage, waste management and remediation activities	11 806	11 589	5 917	5 672	-	201	16
F Грађевинарство / Construction	160 047	158 554	118 309	40 245	-	1 457	36
G Трговина на велико и на мало; поправка моторних возила и мотоцикала / Wholesale and retail trade; repair of motor vehicles and motorcycles	126 027	123 232	52 593	70 639	-	2 747	48
H Саобраћај и складиштење / Transport and storage	28 085	28 035	4 918	23 117	-	44	6
I Дјелатности пружања смјештаја, припреме и послуживања хране; хотелијерство и угоститељство / Accommodation and food service activities	16 048	15 775	11 472	4 303	-	273	-
J Информације и комуникације / Information and communication	114 640	104 138	32 775	71 363	-	10 482	20
K Финансијске дјелатности и дјелатности осигурања / Financial and insurance activities	43 910	29 615	16 182	13 360	73	14 295	-
L Пословање некретнинама / Real estate activities	121 854	121 810	120 880	930	-	34	10
M Стручне, научне и техничке дјелатности Professional, scientific and technical activities	9 390	8 641	2 949	5 692	-	742	7
N Административне и помоћне услужне дјелатности / Administrative and support service activities	7 475	7 303	615	6 688	-	172	-
O Јавна управа и одбрана; обавезно социјално осигурање / Public administration and defense; compulsory social security	309 540	302 212	248 987	52 994	231	7 169	159
P Образовање / Education	18 647	12 645	6 120	6 518	7	6 002	-
Q Дјелатности здравствене заштите и социјалног рада / Human health and social work activities	114 779	114 319	71 504	42 815	-	460	-
R Умјетност, забава и рекреација / Arts, entertainment and recreation	34 518	34 226	27 247	6 979	-	272	20
S Остале услужне дјелатности / Other service activities	3 928	3 269	1 746	1 519	4	659	-

3.4. ОСТВАРЕНЕ ИНВЕСТИЦИЈЕ У НОВА СТАЛНА СРЕДСТВА ПРЕМА ТЕХНИЧКОЈ СТРУКТУРИ У 2018. ГОДИНИ, ПРЕМА ДЈЕЛАТНОСТИ ИНВЕСТИТОРА  
GROSS FIXED CAPITAL FORMATION IN NEW FIXED ASSETS BY TECHNICAL COMPOSITION IN 2018, BY ACTIVITY OF INVESTOR

хиљ. КМ / thous. KM

Дјелатност инвеститора Activity of investor	Укупно остварене инвестиције Total	Материјална (опипљива) стална средства Material (tangible) fixed assets				Нематеријална (неопипљива) стална средства Non-material (non-tangible) fixed assets	Трошкови преноса власништва Costs of ownership transfer
		укупно total	грађевински објекти и простори buildings and other structures	машине, опрема и транспортна средства machinery, equipment and transport assets	остала опипљива стална средства other tangible fixed assets		
УКУПНО / TOTAL	1 731 151	1 652 355	961 493	677 304	13 558	76 683	2 113
A Пољопривреда, шумарство и риболов Agriculture, forestry and fishing	37 229	32 868	11 818	11 437	9 613	4 354	7
B Вађење руда и камена / Mining and quarrying	16 924	14 346	1 075	11 575	1 696	1 962	616
C Прерађивачка индустрија / Manufacturing	231 964	227 062	79 646	145 832	1 584	4 863	39
D Производња и снабдијевање електричном енергијом, гасом, паром и климатизација Electricity, gas, steam and air-conditioning supply	332 120	320 555	175 037	145 518	-	10 448	1 117
E Снабдијевање водом; канализација, управљање отпадом и дјелатности санације (ремедијације) животне средине / Water supply; sewerage, waste management and remediation activities	12 417	11 591	5 505	6 086	-	826	-
F Грађевинарство* / Construction*	190 562	188 920	166 421	22 499	-	1 635	7
G Трговина на велико и на мало; поправка моторних возила и мотоцикала / Wholesale and retail trade; repair of motor vehicles and motorcycles	127 946	126 313	55 366	70 844	103	1 563	70
H Саобраћај и складиштење / Transport and storage	46 337	46 277	3 248	43 029	-	56	4
I Дјелатности пружања смјештаја, припреме и послуживања хране; хотелијерство и угоститељство / Accommodation and food service activities	14 309	14 274	10 841	3 433	-	35	-
J Информације и комуникације / Information and communication	168 657	153 181	101 330	51 851	-	15 453	23
K Финансијске дјелатности и дјелатности осигурања / Financial and insurance activities	36 662	21 413	10 043	11 370	-	15 249	-
L Пословање некретнинама / Real estate activities	46 055	46 018	45 816	202	-	34	3
M Стручне, научне и техничке дјелатности Professional, scientific and technical activities	21 290	20 491	13 349	6 957	185	799	-
N Административне и помоћне услужне дјелатности / Administrative and support service activities	8 968	8 724	1 679	7 045	-	244	-
O Јавна управа и одбрана; обавезно социјално осигурање* / Public administration and defense; compulsory social security*	325 099	310 904	231 117	79 461	326	13 968	227
P Образовање / Education	15 166	10 941	6 075	4 866	-	4 225	-
Q Дјелатности здравствене заштите и социјалног рада / Human health and social work activities	84 009	83 847	39 288	44 559	-	162	-
R Умјетност, забава и рекреација / Arts, entertainment and recreation	10 210	9 995	743	9 252	-	215	-
S Остале услужне дјелатности / Other service activities	5 227	4 635	3 096	1 488	51	592	-

20 Инвестиције  
Gross fixed capital formation

3.5. ОСТВАРЕНЕ ИНВЕСТИЦИЈЕ У НОВА СТАЛНА СРЕДСТВА ПРЕМА КАРАКТЕРУ ИЗГРАДЊЕ И ТЕХНИЧКОЈ СТРУКТУРИ У 2019, ПРЕМА ДЈЕЛАТНОСТИ ИНВЕСТИТОРА  
GROSS FIXED CAPITAL FORMATION IN NEW FIXED ASSETS BY KIND OF CONSTRUCTION AND TECHNICAL COMPOSITION IN 2019, BY ACTIVITY OF INVESTOR

хилј. КМ / thous. KM

Дјелатност инвеститора Activity of investor	Укупно Total	Карактер изградње Kind of construction			Техничка структура Technical composition		
		изградња нових капацитета new capacities	реконструкција, модернизација, доградња и проширење reconstruction, renovation and expansion	одржавање нивоа постојећих капацитета maintaining the level of existing capacities	грађевински објекти и простори buildings and other structures	машине, опрема и транспортна средства machinery, equipment and transport assets	остало other
УКУПНО / TOTAL	1 654 153	1 129 123	431 457	93 573	945 982	621 930	86 241
A Пољопривреда, шумарство и риболов / Agriculture, forestry and fishing	41 537	32 898	6 955	1 684	11 282	10 960	19 295
B Вађење руда и камена / Mining and quarrying	22 336	9 249	12 408	679	4 391	14 352	3 593
C Прерађивачка индустрија / Manufacturing	256 670	148 042	86 132	22 496	102 010	145 919	8 741
D Производња и снабдијевање електричном енергијом, гасом, паром и климатизација / Electricity, gas, steam and air-conditioning supply	212 916	101 947	106 906	4 063	106 085	97 866	8 965
E Снабдијевање водом; канализација, управљање отпадом и дјелатности санације (ремедијације) животне средине / Water supply; sewerage, waste management and remediation activities	11 806	4 992	5 338	1 476	5 917	5 672	217
F Грађевинарство / Construction	160 047	108 816	46 741	4 490	118 309	40 245	1 493
G Трговина на велико и на мало; поправка моторних возила и мотоцикала / Wholesale and retail trade; repair of motor vehicles and motorcycles	126 027	72 884	40 195	12 948	52 593	70 639	2 795
H Саобраћај и складиштење / Transport and storage	28 085	7 436	14 661	5 988	4 918	23 117	50
I Дјелатности пружања смјештаја, припреме и послуживања хране; хотелијерство и угоститељство Accommodation and food service activities	16 048	13 454	1 478	1 116	11 472	4 303	273
J Информације и комуникације / Information and communication	114 640	110 093	3 794	753	32 775	71 363	10 502
K Финансијске дјелатности и дјелатности осигурања Financial and insurance activities	43 910	29 826	5 401	8 683	16 182	13 360	14 368
L Пословање некретнинама / Real estate activities	121 854	119 919	1 760	175	120 880	930	44
M Стручне, научне и техничке дјелатности / Professional, scientific and technical activities	9 390	4 820	2 435	2 135	2 949	5 691	750
N Административне и помоћне услужне дјелатности Administrative and support service activities	7 475	2 342	4 434	699	615	6 689	171
O Јавна управа и одбрана; обавезно социјално осигурање / Public administration and defense; compulsory social security	309 540	238 428	56 284	14 828	248 987	52 994	7 559
P Образовање / Education	18 647	8 598	7 039	3 010	6 120	6 518	6 009
Q Дјелатности здравствене заштите и социјалног рада Human health and social work activities	114 779	83 536	25 997	5 246	71 504	42 815	460
R Умјетност, забава и рекреација / Arts, entertainment and recreation	34 518	28 937	2 834	2 747	27 247	6 978	293
S Остале услужне дјелатности / Other service activities	3 928	2 906	665	357	1 746	1 519	663

3.6. ОСТВАРЕНЕ ИНВЕСТИЦИЈЕ У НОВА СТАЛНА СРЕДСТВА ПРЕМА КАРАКТЕРУ ИЗГРАДЊЕ И ТЕХНИЧКОЈ СТРУКТУРИ У 2018, ПРЕМА ДЈЕЛАТНОСТИ ИНВЕСТИТОРА  
GROSS FIXED CAPITAL FORMATION IN NEW FIXED ASSETS BY KIND OF CONSTRUCTION AND TECHNICAL COMPOSITION IN 2018, BY ACTIVITY OF INVESTOR  
хилј. КМ / thous. KM

Дјелатност инвеститора Activity of investor	Укупно Total	Карактер изградње Kind of construction			Техничка структура Technical composition		
		изградња нових капацитета new capacities	реконструкција, модернизација, доградња и проширење reconstruction, renovation and expansion	одржавање нивоа постојећих капацитета maintaining the level of existing capacities	грађевински објекти и простори buildings and other structures	машине, опрема и транспортна средства machinery, equipment and transport assets	остало other
УКУПНО / TOTAL	1 731 151	971 563	654 224	105 364	961 493	677 304	92 354
A Пољопривреда, шумарство и риболов / Agriculture, forestry and fishing	37 229	27 915	7 145	2 169	11 818	11 437	13 974
B Вађење руда и камена / Mining and quarrying	16 924	14 036	2 582	306	1 075	11 575	4 274
C Прерађивачка индустрија / Manufacturing	231 964	112 230	105 463	14 271	79 646	145 832	6 486
D Производња и снабдијевање електричном енергијом, гасом, паром и климатизација / Electricity, gas, steam and air-conditioning supply	332 120	199 334	114 601	18 185	175 037	145 518	11 565
E Снабдијевање водом; канализација, управљање отпадом и дјелатности санације (ремедијације) животне средине / Water supply; sewerage, waste management and remediation activities	12 417	5 500	4 269	2 648	5 505	6 086	826
F Грађевинарство* / Construction*	190 562	175 132	11 972	3 458	166 421	22 499	1 642
G Трговина на велико и на мало; поправка моторних возила и мотоцикала / Wholesale and retail trade; repair of motor vehicles and motorcycles	127 946	56 563	56 348	15 035	55 366	70 844	1 736
H Саобраћај и складиштење / Transport and storage	46 337	19 736	21 388	5 213	3 248	43 029	60
I Дјелатности пружања смјештаја, припреме и послуживања хране; хотелијерство и угоститељство Accommodation and food service activities	14 309	11 472	1 676	1 161	10 841	3 433	35
J Информације и комуникације / Information and communication	168 657	120 081	47 796	780	101 330	51 851	15 476
K Финансијске дјелатности и дјелатности осигурања Financial and insurance activities	36 662	14 774	17 197	4 691	10 043	11 370	15 249
L Пословање некретнинама / Real estate activities	46 055	44 928	989	138	45 816	202	37
M Стручне, научне и техничке дјелатности / Professional, scientific and technical activities	21 290	17 170	2 581	1 539	13 349	6 957	984
N Административне и помоћне услужне дјелатности Administrative and support service activities	8 968	2 036	6 587	345	1 679	7 045	244
O Јавна управа и одбрана; обавезно социјално осигурање* / Public administration and defense; compulsory social security*	325 099	123 039	175 890	26 170	228 910	79 461	16 728
P Образовање / Education	15 166	5 983	5 314	3 869	6 075	4 866	4 225
Q Дјелатности здравствене заштите и социјалног рада Human health and social work activities	84 009	16 187	64 079	3 743	39 288	44 559	162
R Умјетност, забава и рекреација / Arts, entertainment and recreation	10 210	1 886	7 331	993	743	9 252	215
S Остале услужне дјелатности / Other service activities	5 227	3 561	1 016	650	3 096	1 488	643

22 Инвестиције  
Gross fixed capital formation

3.7. ОСТВАРЕНЕ ИНВЕСТИЦИЈЕ У НОВА СТАЛНА СРЕДСТВА ПРЕМА КАРАКТЕРУ ИЗГРАДЊЕ И ТЕХНИЧКОЈ СТРУКТУРИ У 2019, ПРЕМА НАМЈЕНИ ИНВЕСТИЦИЈА<sup>2)</sup>  
GROSS FIXED CAPITAL FORMATION IN NEW FIXED ASSETS BY KIND OF CONSTRUCTION AND TECHNICAL COMPOSITION IN 2019, BY PURPOSE OF INVESTMENT<sup>2)</sup>  
хил. КМ / thous. KM

Дјелатност инвеститора Activity of investor	Укупно Total	Карактер изградње Kind of construction			Техничка структура Technical composition		
		изградња нових капацитета new capacities	реконструкција, модернизација, доградња и проширење reconstruction, renovation and expansion	одржавање нивоа постојећих капацитета maintaining the level of existing capacities	грађевински објекти и простори buildings and other structures	машине, опрема и транспортна средства machinery, equipment and transport assets	остало other
УКУПНО / TOTAL	1 658 297	1 133 642	431 686	92 969	949 732	622 374	86 191
A Пољопривреда, шумарство и риболов / Agriculture, forestry and fishing	41 701	32 987	6 778	1 936	10 911	11 208	19 582
B Вађење руда и камена / Mining and quarrying	29 781	16 694	12 408	679	4 392	19 561	5 828
C Прерађивачка индустрија / Manufacturing	253 318	148 322	82 531	22 465	98 690	146 136	8 492
D Производња и снабдијевање електричном енергијом, гасом, паром и климатизација / Electricity, gas, steam and air-conditioning supply	205 150	94 158	106 891	4 101	105 718	92 702	6 730
E Снабдијевање водом; канализација, управљање отпадом и дјелатности санације (ремедијације) животне средине / Water supply; sewerage, waste management and remediation activities	12 019	5 199	5 345	1 475	6 120	5 683	216
F Грађевинарство / Construction	282 387	194 002	79 740	8 645	243 185	38 674	528
G Трговина на велико и на мало; поправка моторних возила и мотоцикала / Wholesale and retail trade; repair of motor vehicles and motorcycles	132 796	78 026	41 753	13 017	56 992	73 065	2 739
H Саобраћај и складиштење / Transport and storage	28 513	7 522	15 034	5 957	5 270	23 193	50
I Дјелатности пружања смјештаја, припреме и послуживања хране; хотелијерство и угоститељство Accommodation and food service activities	15 834	13 033	1 616	1 185	11 577	3 983	274
J Информације и комуникације / Information and communication	118 313	112 904	4 703	706	36 219	71 591	10 503
K Финансијске дјелатности и дјелатности осигурања Financial and insurance activities	43 604	29 618	5 921	8 065	16 234	12 995	14 375
L Пословање некретнинама / Real estate activities	122 461	119 919	2 367	175	121 482	969	10
M Стручне, научне и техничке дјелатности / Professional, scientific and technical activities	12 670	8 180	2 355	2 135	2 949	8 128	1 593
N Административне и помоћне услужне дјелатности Administrative and support service activities	7 477	2 342	4 435	700	615	6 689	173
O Јавна управа и одбрана; обавезно социјално осигурање / Public administration and defense; compulsory social security	91 313	58 304	22 595	10 414	34 648	49 153	7 512
P Образовање / Education	24 566	13 477	8 126	2 963	11 876	6 525	6 165
Q Дјелатности здравствене заштите и социјалног рада Human health and social work activities	195 352	164 517	25 589	5 246	151 265	43 622	465
R Умјетност, забава и рекреација / Arts, entertainment and recreation	37 113	31 532	2 834	2 747	29 843	6 978	292
S Остале услужне дјелатности / Other service activities	3 929	2 906	665	358	1 746	1 519	664

<sup>2)</sup> Укључена су улагања пословних субјеката регистрованих на територији Федерације БиХ и Брчко дистрикта на подручје Републике Српске, а искључена су улагања пословних субјеката регистрованих на територији Републике Српске на подручје Федерације БиХ и Брчко дистрикта.  
Investments of business entities registered on the territory of the Federation Bosnia and Herzegovina and Brčko District on the Republika Srpska territory are included and investments of business entities registered on Republika Srpska territory on the territory of the Federation Bosnia and Herzegovina and Brčko District are excluded.

3.8. ОСТВАРЕНЕ ИНВЕСТИЦИЈЕ У НОВА СТАЛНА СРЕДСТВА ПРЕМА КАРАКТЕРУ ИЗГРАДЊЕ И ТЕХНИЧКОЈ СТРУКТУРИ У 2018, ПРЕМА НАМЈЕНИ ИНВЕСТИЦИЈА<sup>3)</sup>  
GROSS FIXED CAPITAL FORMATION IN NEW FIXED ASSETS BY KIND OF CONSTRUCTION AND TECHNICAL COMPOSITION IN 2018, BY PURPOSE OF INVESTMENT<sup>3)</sup>  
хилј. КМ / thous. KM

Дјелатност инвеститора Activity of investor	Укупно Total	Карактер изградње Kind of construction			Техничка структура Technical composition		
		изградња нових капацитета new capacities	реконструкција, модернизација, доградња и проширење reconstruction, renovation and expansion	одржавање нивоа постојећих капацитета maintaining the level of existing capacities	грађевински објекти и простори buildings and other structures	машине, опрема и транспортна средства machinery, equipment and transport assets	остало other
УКУПНО / TOTAL	1 741 751	976 873	660 457	104 421	968 991	680 406	92 354
A Пољопривреда, шумарство и риболов / Agriculture, forestry and fishing	38 727	29 091	7 081	2 555	13 209	11 280	14 238
B Вађење руда и камена / Mining and quarrying	23 723	20 835	2 582	306	1 082	18 149	4 492
C Прерађивачка индустрија / Manufacturing	231 785	111 956	107 014	12 815	79 378	146 004	6 403
D Производња и снабдијевање електричном енергијом, гасом, паром и климатизација / Electricity, gas, steam and air-conditioning supply	326 161	192 407	115 410	18 344	174 957	139 858	11 346
E Снабдијевање водом; канализација, управљање отпадом и дјелатности санације (ремедијације) животне средине / Water supply; sewerage, waste management and remediation activities	15 406	7 599	5 159	2 648	8 486	6 093	827
F Грађевинарство* / Construction*	300 353	129 464	163 350	7 539	277 434	22 200	719
G Трговина на велико и на мало; поправка моторних возила и мотоцикала / Wholesale and retail trade; repair of motor vehicles and motorcycles	144 590	68 745	60 464	15 381	68 153	74 698	1 739
H Саобраћај и складиштење / Transport and storage	46 487	19 737	21 555	5 195	3 247	43 179	61
I Дјелатности пружања смјештаја, припреме и послуживања хране; хотелијерство и угоститељство Accommodation and food service activities	14 526	11 147	2 218	1 161	11 815	2 676	35
J Информације и комуникације / Information and communication	161 822	114 216	46 712	894	95 109	51 236	15 477
K Финансијске дјелатности и дјелатности осигурања Financial and insurance activities	37 074	14 680	17 573	4 821	10 208	11 618	15 248
L Пословање некретнинама / Real estate activities	46 068	44 952	989	127	45 840	190	38
M Стручне, научне и техничке дјелатности / Professional, scientific and technical activities	22 090	17 971	2 580	1 539	13 705	6 957	1 428
N Административне и помоћне услужне дјелатности Administrative and support service activities	8 801	2 037	6 420	344	1 680	6 877	244
O Јавна управа и одбрана; обавезно социјално осигурање* / Public administration and defense; compulsory social security*	92 529	48 415	22 614	21 500	39 427	38 288	14 814
P Образовање / Education	18 201	8 240	6 103	3 858	9 010	4 967	4 224
Q Дјелатности здравствене заштите и социјалног рада Human health and social work activities	197 791	129 781	64 268	3 742	112 246	85 383	162
R Умјетност, забава и рекреација / Arts, entertainment and recreation	10 301	1 968	7 333	1 000	823	9 263	215
S Остале услужне дјелатности / Other service activities	5 316	3 632	1 032	652	3 182	1 490	644

<sup>3)</sup> Укључена су улагања пословних субјеката регистрованих на територији Федерације БиХ и Брчко дистрикта на подручје Републике Српске, а искључена су улагања пословних субјеката регистрованих на територији Републике Српске на подручје Федерације БиХ и Брчко дистрикта.  
Investments of business entities registered on the territory of the Federation Bosnia and Herzegovina and Brcko District on the Republika Srpska territory are included and investments of business entities registered on Republika Srpska territory on the territory of the Federation Bosnia and Herzegovina and Brcko District are excluded.





# 2020

---

**Република Српска, Републички завод за статистику**  
Republika Srpska, Institute of Statistics



[www.rzs.rs.ba](http://www.rzs.rs.ba)