

ИНВЕСТИЦИЈЕ

GROSS FIXED CAPITAL FORMATION

2019

СТАТИСТИЧКИ БИЛТЕН / STATISTICAL BULLETIN

Бања Лука / Banja Luka

2019.

ИЗДАЈЕ: Републички завод за статистику Републике Српске, Бања Лука, Вељка Млађеновића 12д
PUBLISHED BY: Republika Srpska Institute of Statistics, Banja Luka, Veljka Mladenovića 12d

ГЛАВНИ И ОДГОВОРНИ УРЕДНИК: проф. др Јасмин Комић, в. д. директора Републичког завода за статистику
EDITOR IN CHIEF: Prof. Dr. Jasmin Komić, Acting Director of the Republika Srpska Institute of Statistics

НАЧЕЛНИК ОДЈЕЉЕЊА ЗА ПУБЛИКАЦИЈЕ, ОДНОСЕ СА ЈАВНОШЋУ И ПОВЈЕРЉИВОСТ СТАТИСТИЧКИХ ПОДАТАКА: Владан Сибиновић
HEAD OF DIVISION FOR PUBLICATIONS, PUBLIC RELATIONS AND STATISTICAL DATA CONFIDENTIALITY: Vladan Sibinović

ПРИПРЕМА МАТЕРИЈАЛА: Рада Радановић, Дијана Малеш
PREPARED BY: Rada Radanović, Dijana Maleš

ГРАФИЧКА ПРИПРЕМА, ИЗРАДА ГРАФИКОНА И КОРИЦЕ: Владан Сибиновић, Александра Зец, Огњен Игњић
GRAPHIC, GRAPHIC DESIGN AND COVER DESIGN: Vladan Sibinović, Aleksandra Zec, Ognjen Ignjić

ПРЕВОД: Јелена Кандић
TRANSLATION: Jelena Kandić

ШТАМПА: „Off-set“, Тузла
PRINTED BY: „Off-set“, Tuzla

ЗА ШТАМПАРИЈУ: Мирела Аљић
FOR THE PRINTING COMPANY: Mirela Aljić

ПРЕДГОВОР

Билтен "Инвестиције" је публикација Републичког завода за статистику Републике Српске у којој се приказују подаци о исплаћеним и оствареним инвестицијама у стална средства пословних субјеката на подручју Републике Српске, у текућим цијенама.

Билтен се састоји од три дијела.

У првом, општем дијелу, приказани су укупни подаци о инвестицијама, структуре као и пратећи графикони.

Исплате за инвестиције по основним изворима финансирања и дјелатностима инвеститора приказане су у другом дијелу.

Трећи дио представља укупно остварене инвестиције и остварене инвестиције у нова стална средства, приказана према карактеру изградње и техничкој структури и дјелатности инвеститора.

Изражавамо захвалност свим сарадницима који су учествовали у прикупљању, контроли, обради, припреми статистичких података и методолошких објашњења, као и уређивању, превођењу и штампању овог Билтена.

Проф. др Јасмин Комић
в.д. директора
Републичког завода за статистику

Prof. Dr. Jasmin Komić
Actual Director
Republika Srpska Institute of Statistics

FOREWORD

The Bulletin "Gross fixed capital formation" is a publication of the Republika Srpska Institute of Statistics, which presents data on financing of gross fixed capital formation and gross fixed capital formation in fixed assets of business entities on the territory of Republika Srpska, in current prices.

The Bulletin consists of three sections.

First section represents a general part, where total data on investments, structures and charts are presented.

Financing of gross fixed capital formation by main source and activity of investor are presented in the second part.

Third section represents gross fixed capital formation and gross fixed capital formation in new fixed assets, by kind of construction, by technical composition and by activity of an investor.

We would like to thank all our collaborators who participated in collecting, controlling, processing and preparing of statistical data and methodologies, as well as in editing, translating and printing of this Bulletin.

САДРЖАЈ
CONTENTS

Страна
Page

ПРЕДГОВОР <i>FOREWORD</i>	3
МЕТОДОЛОШКА ОБЈАШЊЕЊА <i>METHODOLOGICAL EXPLANATIONS</i>	5
1. ОПШТИ ПРЕГЛЕД <i>GENERAL REVIEW</i>	7
1.1. Исплате за инвестиције и остварене инвестиције <i>Financing of gross fixed capital formation and gross fixed capital formation</i>	7
1.2. Исплате за инвестиције по основним изворима финансирања <i>Financing of gross fixed capital formation by main source</i>	7
1.3. Остварене инвестиције у стална средства према техничкој структури <i>Gross fixed capital formation in fixed assets by technical composition</i>	8
1.4. Остварене инвестиције у нова стална средства према техничкој структури <i>Gross fixed capital formation in new fixed assets by technical composition</i>	10
1.5. Остварене инвестиције у нова стална средства према карактеру изградње и техничкој структури <i>Gross fixed capital formation in new fixed assets by kind of construction and technical composition</i>	10
1.6. Исплате за инвестиције и остварене инвестиције према дјелатности инвеститора <i>Financing of gross fixed capital formation and gross fixed capital formation by activity of investor</i>	12
1.7. Структура исплата за инвестиције и остварених инвестиција према дјелатности инвеститора <i>Share of financing of gross fixed capital formation and gross fixed capital formation by activity of investor</i>	13
2. ИСПЛАЋЕНЕ ИНВЕСТИЦИЈЕ <i>FINANCING OF GROSS FIXED CAPITAL FORMATION</i>	14
2.1. Исплате за инвестиције по основним изворима финансирања у 2018. години, према дјелатности инвеститора <i>Financing of gross fixed capital formation by main source in 2018, by activity of investor</i>	14
2.2. Исплате за инвестиције по основним изворима финансирања у 2017. години, према дјелатности инвеститора <i>Financing of gross fixed capital formation by main source in 2017, by activity of investor</i>	15
3. ОСТВАРЕНЕ ИНВЕСТИЦИЈЕ <i>GROSS FIXED CAPITAL FORMATION</i>	16
3.1. Остварене инвестиције у стална средства према техничкој структури у 2018. години, према дјелатности инвеститора <i>Gross fixed capital formation in fixed assets by technical composition in 2018, by activity of investor</i>	16
3.2. Остварене инвестиције у стална средства према техничкој структури у 2017. години, према дјелатности инвеститора <i>Gross fixed capital formation in fixed assets by technical composition in 2017, by activity of investor</i>	17
3.3. Остварене инвестиције у нова стална средства према техничкој структури у 2018. години, према дјелатности инвеститора <i>Gross fixed capital formation in new fixed assets by technical composition in 2018, by activity of investor</i>	18
3.4. Остварене инвестиције у нова стална средства према техничкој структури у 2017. години, према дјелатности инвеститора <i>Gross fixed capital formation in new fixed assets by technical composition in 2017, by activity of investor</i>	19
3.5. Остварене инвестиције у нова стална средства према карактеру изградње и техничкој структури у 2018. години, према дјелатности инвеститора <i>Gross fixed capital formation in new fixed assets by kind of construction and technical composition in 2018, by activity of investor</i>	20
3.6. Остварене инвестиције у нова стална средства према карактеру изградње и техничкој структури у 2017. години, према дјелатности инвеститора <i>Gross fixed capital formation in new fixed assets by kind of construction and technical composition in 2017, by activity of investor</i>	21
3.7. Остварене инвестиције у нова стална средства према карактеру изградње и техничкој структури у 2018. години, према намени инвестиција <i>Gross fixed capital formation in new fixed assets by kind of construction and technical composition in 2018, by purpose of investment</i>	22
3.8. Остварене инвестиције у нова стална средства према карактеру изградње и техничкој структури у 2017. години, према намени инвестиција <i>Gross fixed capital formation in new fixed assets by kind of construction and technical composition in 2017, by purpose of investment</i>	23

МЕТОДОЛОШКА ОБЈАШЊЕЊА

METHODOLOGICAL EXPLANATIONS

Извори и методе прикупљања података

Подаци о инвестицијама у стална средства пословних субјеката прикупљају се "Годишњим извјештајем о инвестицијама" (ИНВ-01), без обзира да ли се пословни субјекти налазе у редовном или пробном раду, у оснивању, стечају или ликвидацији, а чије је сједиште на територији Републике Српске.

Обухват

Извјештајне јединице су сви пословни субјекти који су регистровани на територији Републике Српске, а појављују се као непосредни инвеститори. Подаци не обухватају улагања реализована од стране предузетника као ни инвестициона улагања физичких лица.

Подаци о инвестицијама приказују исплаћене инвестиције у стална средства по изворима финансирања (из сопствених средстава, из удружених средстава, искоришћени финансијски кредити, финансијски лизинг, из средстава буџета, фондова и других извора) као и остварене инвестиције према дјелатности инвеститора, према техничкој структури и карактеру изградње.

Обрада података је извршена према Класификацији дјелатности КД БиХ 2010, која садржајно и структурно у потпуности одговара ЕУ Статистичкој класификацији дјелатности NACE Rev.2, и то према претежној дјелатности инвеститора, као и по подручјима дјелатности, којима су инвестиције намијењене.

Дефиниције

Дефиниције које се односе на стална средства засноване су на Европском систему рачуна (European System of Accounts – ESA 2010) и дио су укупних бруто инвестиција које још обухватају промјене у залихама и нето набавке драгоцености.

Инвестиције у стална средства обухватају све набавке пословних субјеката у циљу добијања нове имовине, повећања вриједности или замјене постојеће сталне имовине. Инвестициона добра могу бити нова или половна, купљена или добијена без накнаде у земљи и иностранству, или произведена у сопственој режији.

Исплаћене инвестиције обухватају новчана улагања у току године у стална средства, без обзира на вријеме када је извршена њихова изградња или набавка.

Остварене инвестиције представљају вриједност ефективно извршене изградње, израде или набавке објеката, опреме и осталог током године, без обзира да ли је исплата извршена или није у току референтне године.

Остварене инвестиције у нова стална средства односе се на онај дио сталних средстава који је набављен непосредно од извођача грађевинских радова, односно произвођача опреме или произведен у властитој режији, односно на она стална средства која још нису била предмет купопродаје између непосредних корисника тих средстава, укључујући и половну опрему из увоза (први пут увезену).

Инвестиције у грађевинске објекте обухватају стамбену изградњу, осталу високоградњу, нискоградњу и хидроградњу, те вриједност опреме која је уграђена у грађевинске објекте.

Инвестиције у опрему обухватају набавку опреме у коју су укључени трошкови монтаже, превоза, осигурања, царине и сл.

Инвестиције у остало обухватају улагања у основно стадо, пошумљавање, дугогодишње засаде, студије, пројекте, истраживачке радове и сл.

Sources and methods of data collection

Data on gross fixed capital formation in fixed assets for business entities are collected through the "Annual report on gross fixed capital formation" (INV-01), for the entities with headquarters on the territory of Republika Srpska, regardless of these business entities being in regular work or probation, in flotation, bankruptcy or liquidation.

Coverage

Reporting units are all business entities registered on the territory of Republika Srpska, that are direct investors. Data do not cover the investments realised by entrepreneurs or natural persons.

Data on gross fixed capital formation present financing of gross fixed capital formation in fixed assets by source (from own financial assets, joint assets, financial credits, financial leasing, assets of funds and budgets, and from other sources) and gross fixed capital formation by activity of investor, technical composition and kind of construction.

Data processing is carried out in accordance with the Classification of Economic activities KD BIH 2010, which is in its content and structure completely harmonised with the EU Classification of Economic Activities NACE Rev. 2, by main activity of investor, as well as by purpose of investment for the corresponding sections of activity.

Definitions

Definitions referring to fixed assets are based on the European System of Accounts – ESA and are part of total gross fixed capital formation that also includes changes in inventories and net acquisitions of valuables.

Gross fixed capital formation in fixed assets includes all purchases realised by business entities aiming at getting new assets, increasing the value, or replacing existing fixed assets. Investment goods can be new or used, bought or received with no compensation in the country and abroad, or self-produced.

Financing of gross fixed capital formation includes monetary investments in fixed assets during the year, regardless of the time of their construction or purchase.

Gross fixed capital formation represents the value of actually performed construction, making or purchase of infrastructure, equipment and other during the year, regardless whether payment for them has been effected or not during the reference year.

Gross fixed capital formation in new fixed assets refers to the part of fixed assets that has been purchased directly from contractor or producer of the equipment, or that has been self-produced, as well as those fixed assets that still have not been object of buying and selling among direct users of those assets, including used equipment from import (imported for the first time).

Gross fixed capital formation in construction includes dwellings and other buildings, civil engineering and hydro engineering works, as well as value of equipment built into constructions.

Gross fixed capital formation in equipment covers purchase of equipment, which involves costs of fitting, transportation, insurance costs, custom duties, etc.

Gross fixed capital formation in other includes investments into basic herd, afforestation, long-standing plants, studies, research work, etc.

Инвестиције у нове капацитете у постојећу или у нову дјелатност су улагања у изградњу нових предузећа, самосталних јединица, погона и организационих јединица у саставу постојећих предузећа, наставак градње или опремање раније обустављених инвестиција, улагања у дугогодишње засаде, основно стадо, улагања у нове саобраћајнице и сл.

Инвестиције за реконструкцију, модернизацију, доградњу и проширење су улагања за преуређење или проширење постојећих капацитета (објеката, опреме, машина) у оквиру постојеће радне јединице, а у циљу повећања обима производње или услуга или ради промјене технологије и технике у производњи.

Инвестиције за одржавање нивоа постојећих капацитета су улагања због замјене застарјелих или истрошених сталних средстава, интензивирања или рационализације производње, али без проширења постојећих капацитета и битнијих измјена у постојећој технологији производње.

Gross fixed capital formation in new capacities in existing or new activities are investments into building up of new enterprises, independent units and organisational units in composition of existing enterprises, continuation of building or equipping formerly suspended investments, investments in long-standing plants, basic herds, investments in new lines of communications, etc.

Gross fixed capital formation for reconstruction, renovation and expansion refers to investments for renovation or enlargement of existing capacities (infrastructure, equipment, machines) within an existing work unit, in order to enlarge the volume of production or services or change technology and technique of production.

Gross fixed capital formation for maintaining the level of existing capacities refers to investments for replacement of obsolete or worn-out fixed assets, intensification or rationalisation of production, without expanding the existing capacities and without essential changes to the existing production technology.

Знакови

-	нема појаве
...	не располаже се податком
0	податак је мањи од 0,5 од дате јединице мјере
()	непотпун, недовољно провјерен или процијењен податак
*	исправљен податак
∅	просјек
1)	ознака за напомену

Symbols

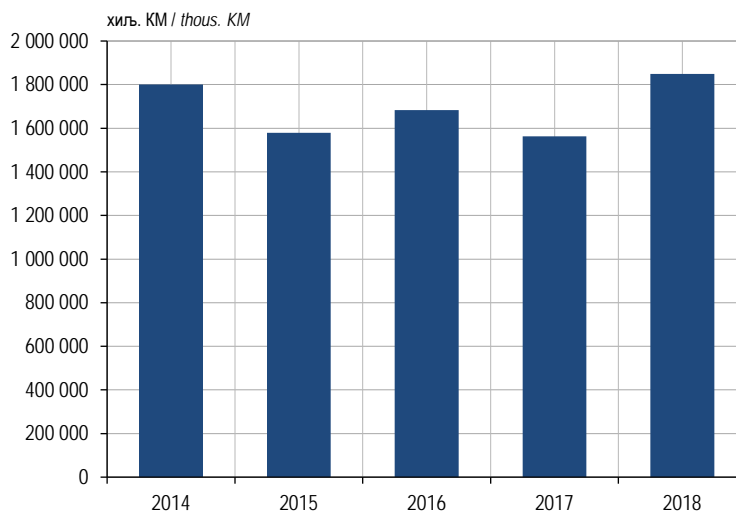
-	no occurrence
...	data not available
0	value is lower than 0.5 of the given unit of measure
()	incomplete, insufficiently adjusted or estimated data
*	corrected data
∅	average
1)	footnote

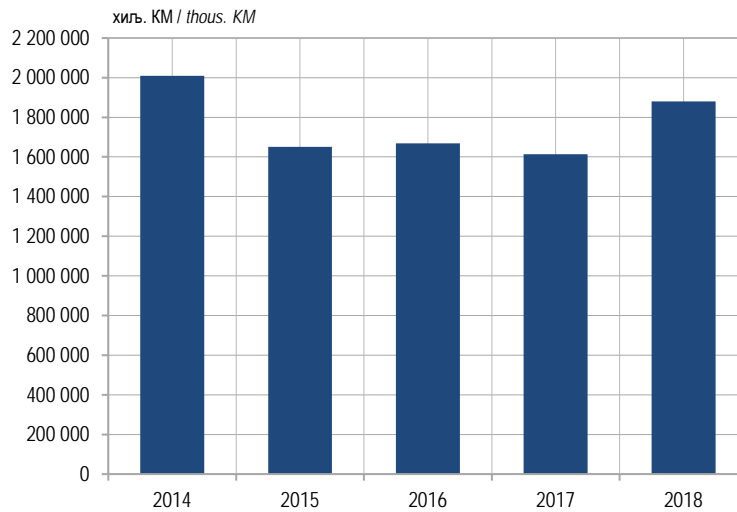
1. ОПШТИ ПРЕГЛЕД
GENERAL REVIEW1.1. ИСПЛАТЕ ЗА ИНВЕСТИЦИЈЕ И ОСТВАРЕНЕ ИНВЕСТИЦИЈЕ
FINANCING OF GROSS FIXED CAPITAL FORMATION AND GROSS FIXED CAPITAL FORMATION

	2014	2015	2016	2017	2018	Индекс/Index 2018 2017
Извршене исплате за инвестиције Financing of gross fixed capital formation	1 800 882	1 578 537	1 683 292	1 562 817	1 849 104	118,3
Остварене инвестиције Gross fixed capital formation	2 009 430	1 650 506	1 668 689	1 612 886	1 879 489	116,5

1.2. ИСПЛАТЕ ЗА ИНВЕСТИЦИЈЕ ПО ОСНОВНИМ ИЗВОРИМА ФИНАНСИРАЊА
FINANCING OF GROSS FIXED CAPITAL FORMATION BY MAIN SOURCE

	Укупно Total	Из сопствених средстава From own financial assets	Из удружених средстава From joint assets	Из финансијских кредита From financial credits	Финансијски најам - лизинг Financial leasing	Из средстава буџета и фондова From assets of funds and budgets	Из других извора From other sources
2014	1 800 882	752 158	57 425	777 381	35 373	109 027	69 518
2015	1 578 537	896 183	27 657	423 718	63 469	107 247	60 263
2016	1 683 292	914 833	16 757	547 107	33 372	96 903	74 320
2017	1 562 817	939 775	46 062	459 554	18 458	58 498	40 470
2018	1 849 104	984 517	27 443	566 966	28 974	120 324	120 880
СТРУКТУРА / STRUCTURE (%)							
2014	100,0	41,7	3,2	43,1	2,0	6,1	3,9
2015	100,0	56,8	1,8	26,8	4,0	6,8	3,8
2016	100,0	54,3	1,0	32,5	2,0	5,8	4,4
2017	100,0	60,1	2,9	29,4	1,2	3,8	2,6
2018	100,0	53,2	1,5	30,7	1,6	6,5	6,5

Графикон 1. Исплате за инвестиције
Graph 1. Financing of gross fixed capital formation



Графикон 3. Остварене инвестиције у стална средства
Graph 3. Gross fixed capital formation in fixed assets



Графикон 4. Остварене инвестиције у стална средства према техничкој структури
Graph 4. Gross fixed capital formation in fixed assets by technical composition

1.4. ОСТВАРЕНЕ ИНВЕСТИЦИЈЕ У НОВА СТАЛНА СРЕДСТВА ПРЕМА ТЕХНИЧКОЈ СТРУКТУРИ
GROSS FIXED CAPITAL FORMATION IN NEW FIXED ASSETS BY TECHNICAL COMPOSITION

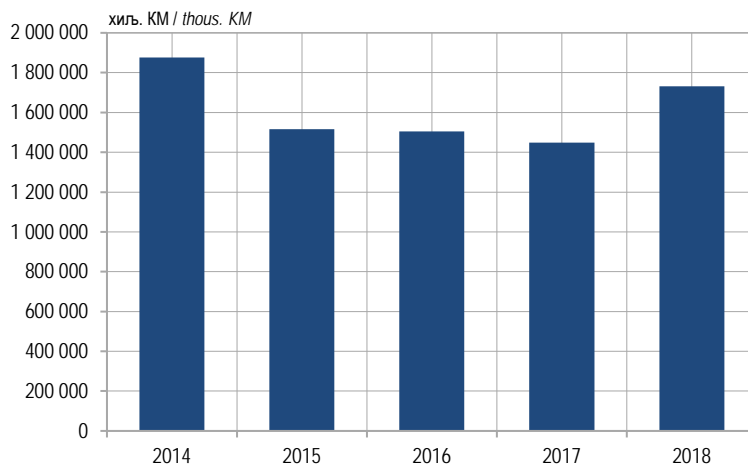
хиљ. КМ / thous. KM

	Укупно остварене инвестиције <i>Total</i>	Материјална (опипљива) стална средства <i>Material (tangible) fixed assets</i>				Нематеријална (неопипљива) стална средства <i>Non-material (non-tangible) fixed assets</i>	Трошкови преноса власништва <i>Costs of ownership transfer</i>
		укупно <i>total</i>	грађевински објекти и простори <i>buildings and other structures</i>	машине, опрема и транспортна средства <i>machinery, equipment and transport assets</i>	остала опипљива стална средства <i>other tangible fixed assets</i>		
2014	1 876 670	1 756 282	1 154 870	586 169	15 243	117 582	2 806
2015	1 515 586	1 431 714	811 915	603 864	15 935	78 001	5 871
2016	1 505 028	1 438 183	781 904	630 791	25 488	62 483	4 362
2017	1 448 027	1 373 554	738 566	609 695	25 293	69 873	4 600
2018	1 731 151	1 652 355	961 493	677 304	13 558	76 683	2 113
СТРУКТУРА / STRUCTURE (%)							
2014	100,0	93,6	61,6	31,2	0,8	6,3	0,1
2015	100,0	94,5	53,6	39,8	1,1	5,1	0,4
2016	100,0	95,6	52,0	41,9	1,7	4,1	0,3
2017	100,0	94,9	51,0	42,1	1,8	4,8	0,3
2018	100,0	95,4	55,5	39,1	0,8	4,5	0,1

1.5. ОСТВАРЕНЕ ИНВЕСТИЦИЈЕ У НОВА СТАЛНА СРЕДСТВА ПРЕМА КАРАКТЕРУ ИЗГРАДЊЕ И ТЕХНИЧКОЈ СТРУКТУРИ
GROSS FIXED CAPITAL FORMATION IN NEW FIXED ASSETS BY KIND OF CONSTRUCTION AND TECHNICAL COMPOSITION

хиљ. КМ / thous. KM

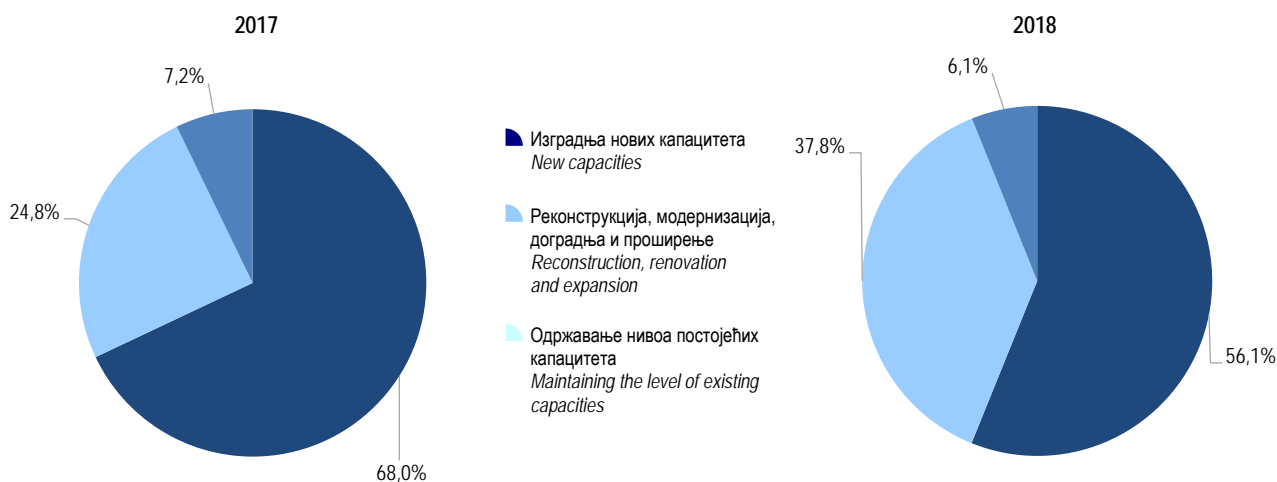
	Укупно остварене инвестиције <i>Total</i>	Карактер изградње <i>Kind of construction</i>			Техничка структура <i>Technical composition</i>		
		изградња нових капацитета <i>new capacities</i>	реконструкција, модернизација, доградња и проширење <i>reconstruction, renovation and expansion</i>	одржавање нивоа постојећих капацитета <i>maintaining the level of existing capacities</i>	грађевински објекти и простори <i>buildings and other structures</i>	машине, опрема и транспортна средства <i>machinery, equipment and transport assets</i>	остало <i>other</i>
2014	1 876 670	1 352 837	430 174	93 659	1 154 870	586 169	135 631
2015	1 515 586	886 282	537 530	91 774	811 915	603 864	99 807
2016	1 505 028	933 001	501 303	70 724	781 904	630 791	92 333
2017	1 448 027	984 325	359 566	104 136	738 566	609 695	99 766
2018	1 731 151	971 563	654 224	105 364	961 493	677 304	92 354
СТРУКТУРА / STRUCTURE (%)							
2014	100,0	72,1	22,9	5,0	61,6	31,2	7,2
2015	100,0	58,5	35,5	6,0	53,6	39,8	6,6
2016	100,0	62,0	33,3	4,7	52,0	41,9	6,1
2017	100,0	68,0	24,8	7,2	51,0	42,1	6,9
2018	100,0	56,1	37,8	6,1	55,5	39,1	5,4



Графикон 5. Остварене инвестиције у нова стална средства
Graph 5. Gross fixed capital formation in new fixed assets



Графикон 6. Остварене инвестиције у нова стална средства према техничкој структури
Graph 6. Gross fixed capital formation in new fixed assets by technical composition



Графикон 7. Остварене инвестиције у нова стална средства према карактеру изградње
Graph 7. Gross fixed capital formation in new fixed assets by kind of construction

12 Инвестиције
Gross fixed capital formation

1.6. ИСПЛАТЕ ЗА ИНВЕСТИЦИЈЕ И ОСТВАРЕНЕ ИНВЕСТИЦИЈЕ ПРЕМА ДЈЕЛАТНОСТИ ИНВЕСТИТОРА
FINANCING OF GROSS FIXED CAPITAL FORMATION AND GROSS FIXED CAPITAL FORMATION BY ACTIVITY OF INVESTOR

хиљ. КМ / thous. KM

Дјелатност инвеститора Activity of investor	Исплате за инвестиције Financing of gross fixed capital formation					Индекс Index 2018 2017	Остварене инвестиције Gross fixed capital formation					Индекс Index 2018 2017
	2014	2015	2016	2017	2018		2014	2015	2016	2017	2018	
УКУПНО / TOTAL	1 529 704	1 578 537	1 683 292	1 562 817	1 849 104	118,3	2 009 430	1 650 506	1 668 689	1 612 886	1 879 489	116,5
A Пољопривреда, шумарство и риболов / Agriculture, forestry and fishing	39 499	45 238	47 561	51 361	41 395	80,6	42 972	46 731	48 831	50 268	42 164	83,9
B Вађење руда и камена / Mining and quarrying	176 037	134 828	135 059	26 442	24 466	92,5	588 652	159 423	69 285	27 522	22 901	83,2
C Прерађивачка индустрија / Manufacturing	251 139	270 590	231 982	281 119	260 193	92,6	270 583	301 621	240 111	309 065	268 390	86,8
D Производња и снабдијевање електричном енергијом, гасом, паром и климатизација / Electricity, gas, steam and air-conditioning supply	160 452	212 671	199 346	312 922	332 871	106,4	202 934	210 492	214 477	320 916	332 191	103,5
E Снабдијевање водом; канализација, управљање отпадом и дјелатности санације (ремедијације) животне средине / Water supply; sewerage, waste management and remediation activities	15 771	11 630	12 719	13 354	15 262	114,3	13 811	12 772	14 188	14 109	15 063	106,8
F Грађевинарство / Construction	100 141	61 592	59 406	71 452	65 258	91,3	61 098	61 888	61 001	65 696	59 348	90,3
G Трговина на велико и на мало; поправка моторних возила и мотоцикала / Wholesale and retail trade; repair of motor vehicles and motorcycles	143 287	164 001	154 852	157 052	159 018	101,3	124 739	160 737	165 029	153 893	160 879	104,5
H Саобраћај и складиштење / Transport and storage	56 950	43 351	67 391	69 301	62 695	90,5	48 340	43 709	68 039	69 627	63 401	91,1
I Дјелатности пружања смјештаја, припреме и послуживања хране; хотелијерство и угоститељство / Accommodation and food service activities	10 413	8 639	6 915	8 671	17 432	201,0	6 440	9 808	6 881	10 989	15 493	141,0
J Информације и комуникације / Information and communication	101 206	119 877	123 884	118 359	180 712	152,7	118 941	131 526	141 723	108 707	169 583	156,0
K Финансијске дјелатности и дјелатности осигурања / Financial and insurance activities	35 411	32 798	32 746	27 980	43 742	156,3	33 427	32 380	31 164	28 684	39 892	139,1
L Пословање некретнинама / Real estate activities	3 587	3 566	18 105	3 633	50 165	¹⁾	4 254	3 559	17 945	3 635	50 165	¹⁾
M Стручне, научне и техничке дјелатности / Professional, scientific and technical activities	31 214	21 190	17 201	16 993	26 160	153,9	36 105	22 392	17 423	15 661	27 479	175,5
N Административне и помоћне услугне дјелатности / Administrative and support service activities	5 170	5 638	5 435	4 134	11 505	278,3	7 394	5 806	5 395	4 210	11 775	279,7
O Јавна управа и одбрана; обавезно социјално осигурање / Public administration and defense; compulsory social security	338 768	381 241	488 404	357 881	442 224	123,6	355 065	379 990	473 170	384 658	483 010	125,6
P Образовање / Education	20 381	22 668	13 850	10 691	15 517	145,1	51 061	22 523	13 776	10 865	15 531	142,9
Q Дјелатности здравствене заштите и социјалног рада / Human health and social work activities	30 032	20 795	53 098	21 889	83 835	¹⁾	30 628	28 575	66 263	25 501	85 191	¹⁾
R Умјетност, забава и рекреација / Arts, entertainment and recreation	6 901	10 619	9 243	6 705	11 070	165,1	7 347	10 559	9 262	6 006	10 872	181,0
S Остале услужне дјелатности / Other service activities	3 345	7 605	6 095	2 878	5 584	194,0	5 639	6 015	4 726	2 874	6 161	214,4

¹⁾ Индекс већи од 300
Index higher than 300

1.7. СТРУКТУРА ИСПЛАТА ЗА ИНВЕСТИЦИЈЕ И ОСТВАРЕНИХ ИНВЕСТИЦИЈА ПРЕМА ДЈЕЛАТНОСТИ ИНВЕСТИТОРА
SHARE OF FINANCING OF GROSS FIXED CAPITAL FORMATION AND GROSS FIXED CAPITAL FORMATION BY ACTIVITY OF INVESTOR

%

Дјелатност инвеститора Activity of investor	Исплате за инвестиције Financing of gross fixed capital formation					Остварене инвестиције Gross fixed capital formation				
	2014	2015	2016	2017	2018	2014	2015	2016	2017	2018
УКУПНО / TOTAL	100,0	100,0	100,0	100,0	100,0	100,0	100,0	100,0	100,0	100,0
A Пољопривреда, шумарство и риболов / Agriculture, forestry and fishing	2,6	2,9	2,8	3,3	2,2	2,1	2,8	2,9	3,1	2,2
B Вађење руда и камена / Mining and quarrying	11,5	8,6	8,0	1,7	1,3	29,3	9,7	4,2	1,7	1,2
C Прерађивачка индустрија / Manufacturing	16,4	17,1	13,8	18,0	14,1	13,5	18,3	14,4	19,2	14,3
D Производња и снабдијевање електричном енергијом, гасом, паром и климатизација / Electricity, gas, steam and air-conditioning supply	10,5	13,5	11,8	20,0	18,0	10,1	12,8	12,8	19,9	17,7
E Снабдијевање водом; канализација, управљање отпадом и дјелатности санације (ремедијације) животне средине / Water supply; sewerage, waste management and remediation activities	1,0	0,7	0,8	0,8	0,8	0,7	0,8	0,9	0,9	0,8
F Грађевинарство / Construction	6,6	3,9	3,5	4,6	3,5	3,0	3,7	3,7	4,1	3,2
G Трговина на велико и на мало; поправка моторних возила и мотоцикала / Wholesale and retail trade; repair of motor vehicles and motorcycles	9,4	10,4	9,2	10,0	8,6	6,2	9,7	9,9	9,5	8,6
H Саобраћај и складиштење / Transport and storage	3,7	2,7	4,0	4,4	3,4	2,4	2,6	4,0	4,3	3,4
I Дјелатности пружања смјештаја, припреме и послуживања хране; хотелијерство и угоститељство / Accommodation and food service activities	0,7	0,5	0,4	0,6	1,0	0,3	0,6	0,4	0,7	0,8
J Информације и комуникације / Information and communication	6,6	7,6	7,4	7,6	9,8	5,9	8,0	8,5	6,7	9,0
K Финансијске дјелатности и дјелатности осигурања / Financial and insurance activities	2,3	2,1	2,0	1,8	2,4	1,7	2,0	1,9	1,8	2,1
L Пословање некретнинама / Real estate activities	0,2	0,2	1,1	0,2	2,7	0,2	0,2	1,1	0,2	2,7
M Стручне, научне и техничке дјелатности / Professional, scientific and technical activities	2,0	1,3	1,0	1,1	1,4	1,8	1,4	1,0	1,0	1,5
N Административне и помоћне услужне дјелатности / Administrative and support service activities	0,3	0,4	0,3	0,3	0,6	0,4	0,3	0,3	0,2	0,6
O Јавна управа и одбрана; обавезно социјално осигурање / Public administration and defense; compulsory social security	22,2	24,2	29,0	22,9	23,9	17,7	23,0	28,3	23,8	25,7
P Образовање / Education	1,3	1,4	0,8	0,7	0,8	2,5	1,4	0,8	0,7	0,8
Q Дјелатности здравствене заштите и социјалног рада / Human health and social work activities	2,0	1,3	3,2	1,4	4,6	1,5	1,7	4,0	1,6	4,5
R Умјетност, забава и рекреација / Arts, entertainment and recreation	0,5	0,7	0,5	0,4	0,6	0,4	0,6	0,6	0,4	0,6
S Остале услужне дјелатности / Other service activities	0,2	0,5	0,4	0,2	0,3	0,3	0,4	0,3	0,2	0,3

2. ИСПЛАЋЕНЕ ИНВЕСТИЦИЈЕ FINANCING OF GROSS FIXED CAPITAL FORMATION

2.1. ИСПЛАТЕ ЗА ИНВЕСТИЦИЈЕ ПО ОСНОВНИМ ИЗВОРИМА ФИНАНСИРАЊА У 2018. ГОДИНИ, ПРЕМА ДЈЕЛАТНОСТИ ИНВЕСТИТОРА FINANCING OF GROSS FIXED CAPITAL FORMATION BY MAIN SOURCE IN 2018, BY ACTIVITY OF INVESTOR

хил'г. КМ / thous. KM

Дјелатност инвеститора Activity of investor	Укупно Total	Из сопствених средстава From own financial assets	Из удружених средстава From joint assets	Из финансијских кредита From financial credits	Финансијски најам-лизинг Financial leasing	Из средстава буџета и фондова From assets of funds and budgets	Из других извора From other sources
УКУПНО / TOTAL	1 849 104	984 517	27 443	566 966	28 974	120 324	120 880
A Пољопривреда, шумарство и риболов / Agriculture, forestry and fishing	41 395	34 204	632	3 816	451	724	1 568
B Вађење руда и камена / Mining and quarrying	24 466	18 736	140	1 766	2 105	-	1 719
C Прерађивачка индустрија / Manufacturing	260 193	190 586	15 951	47 185	3 812	179	2 480
D Производња и снабдијевање електричном енергијом, гасом, паром и климатизација / Electricity, gas, steam and air-conditioning supply	332 871	192 483	2 990	132 391	53	250	4 704
E Снабдијевање водом; канализација, управљање отпадом и дјелатности санације (ремедијације) животне средине / Water supply; sewerage, waste management and remediation activities	15 262	11 267	97	1 439	448	403	1 608
F Грађевинарство / Construction	65 258	42 605	353	15 823	1 002	4 139	1 336
G Трговина на велико и на мало; поправка моторних возила и мотоцикала / Wholesale and retail trade; repair of motor vehicles and motorcycles	159 018	107 511	731	40 482	8 997	96	1 201
H Саобраћај и складиштење / Transport and storage	62 695	33 033	52	15 606	8 826	5 168	10
I Дјелатности пружања смјештаја, припреме и послуживања хране; хотелијерство и угоститељство / Accommodation and food service activities	17 432	4 874	-	11 311	-	-	1 247
J Информације и комуникације / Information and communication	180 712	126 664	162	52 855	746	194	91
K Финансијске дјелатности и дјелатности осигурања / Financial and insurance activities	43 742	43 629	-	40	59	-	14
L Пословање некретнинама / Real estate activities	50 165	4 415	-	45 750	-	-	-
M Стручне, научне и техничке дјелатности / Professional, scientific and technical activities	26 160	21 676	466	3 082	398	143	395
N Административне и помоћне услужне дјелатности / Administrative and support service activities	11 505	8 016	41	1 670	755	134	889
O Јавна управа и одбрана; обавезно социјално осигурање / Public administration and defense; compulsory social security	442 224	102 892	4 387	191 404	896	90 357	52 288
P Образовање / Education	15 517	7 109	1 331	105	79	3 250	3 643
Q Дјелатности здравствене заштите и социјалног рада / Human health and social work activities	83 835	21 800	-	1 605	316	12 965	47 149
R Умјетност, забава и рекреација / Arts, entertainment and recreation	11 070	10 257	84	3	31	550	145
S Остале услужне дјелатности / Other service activities	5 584	2 760	26	633	-	1 772	393

2.2. ИСПЛАТЕ ЗА ИНВЕСТИЦИЈЕ ПО ОСНОВНИМ ИЗВОРИМА ФИНАНСИРАЊА У 2017. ГОДИНИ, ПРЕМА ДЈЕЛАТНОСТИ ИНВЕСТИТОРА
FINANCING OF GROSS FIXED CAPITAL FORMATION BY MAIN SOURCE IN 2017, BY ACTIVITY OF INVESTOR

хиљ. КМ / thous. KM

Дјелатност инвеститора <i>Activity of investor</i>	Укупно <i>Total</i>	Из сопствених средстава <i>From own financial assets</i>	Из удружених средстава <i>From joint assets</i>	Из финансијских кредита <i>From financial credits</i>	Финансијски најам-лизинг <i>Financial leasing</i>	Из средстава буџета и фондова <i>From assets of funds and budgets</i>	Из других извора <i>From other sources</i>
УКУПНО / TOTAL	1 562 817	939 775	46 062	459 554	18 458	58 498	40 470
A Пољопривреда, шумарство и риболов / <i>Agriculture, forestry and fishing</i>	51 361	42 723	1 817	6 106	18	544	153
B Вађење руда и камена / <i>Mining and quarrying</i>	26 442	19 164	2 819	912	1 548	9	1 990
C Прерађивачка индустрија / <i>Manufacturing</i>	281 119	193 022	11 576	70 664	2 273	198	3 386
D Производња и снабдијевање електричном енергијом, гасом, паром и климатизација / <i>Electricity, gas, steam and air-conditioning supply</i>	312 922	208 504	14 383	83 672	-	196	6 167
E Снабдијевање водом; канализација, управљање отпадом и дјелатности санације (ремедијације) животне средине / <i>Water supply; sewerage, waste management and remediation activities</i>	13 354	10 279	37	1 072	145	549	1 272
F Грађевинарство / <i>Construction</i>	71 452	48 877	1 650	18 241	1 707	38	939
G Трговина на велико и на мало; поправка моторних возила и мотоцикала / <i>Wholesale and retail trade; repair of motor vehicles and motorcycles</i>	157 052	118 476	2 801	30 181	3 702	319	1 573
H Саобраћај и складиштење / <i>Transport and storage</i>	69 301	34 240	235	27 200	7 212	-	414
I Дјелатности пружања смјештаја, припреме и послуживања хране; хотелијерство и угоститељство / <i>Accommodation and food service activities</i>	8 671	4 231	-	4 004	224	5	207
J Информације и комуникације / <i>Information and communication</i>	118 359	109 090	3 422	1 377	289	3 757	424
K Финансијске дјелатности и дјелатности осигурања / <i>Financial and insurance activities</i>	27 980	27 503	-	2	-	264	211
L Пословање некретнинама / <i>Real estate activities</i>	3 633	3 217	-	115	-	301	-
M Стручне, научне и техничке дјелатности / <i>Professional, scientific and technical activities</i>	16 993	7 795	332	8 413	328	125	-
N Административне и помоћне услужне дјелатности / <i>Administrative and support service activities</i>	4 134	2 983	1	1 010	140	-	-
O Јавна управа и одбрана; обавезно социјално осигурање / <i>Public administration and defense; compulsory social security</i>	357 881	82 100	5 327	204 997	750	48 187	16 520
P Образовање / <i>Education</i>	10 691	6 409	1 073	332	-	1 535	1 342
Q Дјелатности здравствене заштите и социјалног рада / <i>Human health and social work activities</i>	21 889	13 597	386	1 022	122	2 064	4 698
R Умјетност, забава и рекреација / <i>Arts, entertainment and recreation</i>	6 705	5 895	20	-	-	332	458
S Остале услужне дјелатности / <i>Other service activities</i>	2 878	1 670	183	234	-	75	716

3. ОСТВАРЕНЕ ИНВЕСТИЦИЈЕ GROSS FIXED CAPITAL FORMATION

3.1. ОСТВАРЕНЕ ИНВЕСТИЦИЈЕ У СТАЛНА СРЕДСТВА ПРЕМА ТЕХНИЧКОЈ СТРУКТУРИ У 2018. ГОДИНИ, ПРЕМА ДЈЕЛАТНОСТИ ИНВЕСТИТОРА GROSS FIXED CAPITAL FORMATION IN FIXED ASSETS BY TECHNICAL COMPOSITION IN 2018, BY ACTIVITY OF INVESTOR

хилј. КМ / thous. KM

Дјелатност инвеститора Activity of investor	Укупно остварене инвестиције Total	Материјална (опипљива) стална средства Material (tangible) fixed assets				Нематеријална (неопипљива) стална средства Non-material (non-tangible) fixed assets	Трошкови преноса власништва Costs of ownership transfer
		укупно total	грађевински објекти и простори buildings and other structures	машине, опрема и транспортна средства machinery, equipment and transport assets	остала опипљива стална средства other tangible fixed assets		
УКУПНО / TOTAL	1 879 489	1 799 553	1 016 990	768 978	13 585	77 823	2 113
A Пољопривреда, шумарство и риболов / Agriculture, forestry and fishing	42 164	37 803	12 516	15 647	9 640	4 354	7
B Вађење руда и камена / Mining and quarrying	22 901	20 323	3 421	15 206	1 696	1 962	616
C Прерађивачка индустрија / Manufacturing	268 390	263 486	86 842	175 060	1 584	4 865	39
D Производња и снабдијевање електричном енергијом, гасом, паром и климатизација / Electricity, gas, steam and air-conditioning supply	332 191	320 626	175 102	145 524	-	10 448	1 117
E Снабдијевање водом; канализација, управљање отпадом и дјелатности санације (ремедијације) животне средине / Water supply; sewerage, waste management and remediation activities	15 063	14 237	6 691	7 546	-	826	-
F Грађевинарство / Construction	59 348	59 202	23 946	35 256	-	139	7
G Трговина на велико и на мало; поправка моторних возила и мотоцикала / Wholesale and retail trade; repair of motor vehicles and motorcycles	160 879	159 246	73 833	85 310	103	1 563	70
H Саобраћај и складиштење / Transport and storage	63 401	63 341	3 263	60 078	-	56	4
I Дјелатности пружања смјештаја, припреме и послуживања хране; хотелијерство и угоститељство / Accommodation and food service activities	15 493	15 458	11 885	3 573	-	35	-
J Информације и комуникације / Information and communication	169 583	154 107	101 869	52 238	-	15 453	23
K Финансијске дјелатности и дјелатности осигурања / Financial and insurance activities	39 892	24 643	13 053	11 590	-	15 249	-
L Пословање некретнинама / Real estate activities	50 165	50 128	49 789	339	-	34	3
M Стручне, научне и техничке дјелатности / Professional, scientific and technical activities	27 479	25 580	16 582	8 813	185	1 899	-
N Административне и помоћне услужне дјелатности / Administrative and support service activities	11 775	11 531	1 784	9 747	-	244	-
O Јавна управа и одбрана; обавезно социјално осигурање / Public administration and defense; compulsory social security	483 010	467 287	386 130	80 831	326	15 496	227
P Образовање / Education	15 531	11 306	6 117	5 189	-	4 225	-
Q Дјелатности здравствене заштите и социјалног рада / Human health and social work activities	85 191	85 029	39 493	45 536	-	162	-
R Умјетност, забава и рекреација / Arts, entertainment and recreation	10 872	10 651	743	9 908	-	221	-
S Остале услужне дјелатности / Other service activities	6 161	5 569	3 931	1 587	51	592	-

3.2. ОСТВАРЕНЕ ИНВЕСТИЦИЈЕ У СТАЛНА СРЕДСТВА ПРЕМА ТЕХНИЧКОЈ СТРУКТУРИ У 2017. ГОДИНИ, ПРЕМА ДЈЕЛАТНОСТИ ИНВЕСТИТОРА
GROSS FIXED CAPITAL FORMATION IN FIXED ASSETS BY TECHNICAL COMPOSITION IN 2017, BY ACTIVITY OF INVESTOR

хиљ. КМ / thous. KM

Дјелатност инвеститора <i>Activity of investor</i>	Укупно остварене инвестиције <i>Total</i>	Материјална (опипљива) стална средства <i>Material (tangible) fixed assets</i>				Нематеријална (неопипљива) стална средства <i>Non-material (non-tangible) fixed assets</i>	Трошкови преноса власништва <i>Costs of ownership transfer</i>
		укупно <i>total</i>	грађевински објекти и простори <i>buildings and other structures</i>	машине, опрема и транспортна средства <i>machinery, equipment and transport assets</i>	остала опипљива стална средства <i>other tangible fixed assets</i>		
УКУПНО / TOTAL	1 612 886	1 537 090	802 324	709 457	25 309	71 195	4 601
A Пољопривреда, шумарство и риболов / <i>Agriculture, forestry and fishing</i>	50 268	45 529	9 915	12 069	23 545	4 737	2
B Вађење руда и камена / <i>Mining and quarrying</i>	27 522	25 766	7 190	18 576	-	1 715	41
C Прерађивачка индустрија / <i>Manufacturing</i>	309 065	303 647	122 120	180 041	1 486	5 355	63
D Производња и снабдијевање електричном енергијом, гасом, паром и климатизација / <i>Electricity, gas, steam and air-conditioning supply</i>	320 916	304 208	132 829	171 379	-	14 506	2 202
E Снабдијевање водом; канализација, управљање отпадом и дјелатности санације (ремедијације) животне средине / <i>Water supply; sewerage, waste management and remediation activities</i>	14 109	12 552	7 684	4 868	-	604	953
F Грађевинарство / <i>Construction</i>	65 696	64 445	28 093	36 352	-	113	1 138
G Трговина на велико и на мало; поправка моторних возила и мотоцикала / <i>Wholesale and retail trade; repair of motor vehicles and motorcycles</i>	153 893	153 435	78 263	75 160	12	365	93
H Саобраћај и складиштење / <i>Transport and storage</i>	69 627	68 626	6 650	61 976	-	998	3
I Дјелатности пружања смјештаја, припреме и послуживања хране; хотелијерство и угоститељство / <i>Accommodation and food service activities</i>	10 989	10 890	8 023	2 843	24	99	-
J Информације и комуникације / <i>Information and communication</i>	108 707	96 191	28 791	67 400	-	12 452	64
K Финансијске дјелатности и дјелатности осигурања / <i>Financial and insurance activities</i>	28 684	16 742	8 289	8 453	-	11 937	5
L Пословање некретнинама / <i>Real estate activities</i>	3 635	3 589	3 096	493	-	46	-
M Стручне, научне и техничке дјелатности / <i>Professional, scientific and technical activities</i>	15 661	15 156	8 970	6 183	3	505	-
N Административне и помоћне услужне дјелатности / <i>Administrative and support service activities</i>	4 210	4 205	1 845	2 360	-	5	-
O Јавна управа и одбрана; обавезно социјално осигурање / <i>Public administration and defense; compulsory social security</i>	384 658	371 907	335 516	36 194	197	12 714	37
P Образовање / <i>Education</i>	10 865	6 568	3 972	2 584	12	4 297	-
Q Дјелатности здравствене заштите и социјалног рада / <i>Human health and social work activities</i>	25 501	25 353	9 916	15 437	-	148	-
R Умјетност, забава и рекреација / <i>Arts, entertainment and recreation</i>	6 006	6 000	301	5 699	-	6	-
S Остале услужне дјелатности / <i>Other service activities</i>	2 874	2 281	861	1 390	30	593	-

18 Инвестиције
Gross fixed capital formation

3.3. ОСТВАРЕНЕ ИНВЕСТИЦИЈЕ У НОВА СТАЛНА СРЕДСТВА ПРЕМА ТЕХНИЧКОЈ СТРУКТУРИ У 2018. ГОДИНИ, ПРЕМА ДЈЕЛАТНОСТИ ИНВЕСТИТОРА
GROSS FIXED CAPITAL FORMATION IN NEW FIXED ASSETS BY TECHNICAL COMPOSITION IN 2018, BY ACTIVITY OF INVESTOR

хиљ. КМ / thous. КМ

Дјелатност инвеститора <i>Activity of investor</i>	Укупно остварене инвестиције <i>Total</i>	Материјална (опипљива) стална средства <i>Material (tangible) fixed assets</i>				Нематеријална (неопипљива) стална средства <i>Non-material (non-tangible) fixed assets</i>	Трошкови преноса власништва <i>Costs of ownership transfer</i>
		укупно <i>total</i>	грађевински објекти и простори <i>buildings and other structures</i>	машине, опрема и транспортна средства <i>machinery, equipment and transport assets</i>	остала опипљива стална средства <i>other tangible fixed assets</i>		
УКУПНО / TOTAL	1 731 151	1 652 355	961 493	677 304	13 558	76 683	2 113
A Пољопривреда, шумарство и риболов / <i>Agriculture, forestry and fishing</i>	37 229	32 868	11 818	11 437	9 613	4 354	7
B Вађење руда и камена / <i>Mining and quarrying</i>	16 924	14 346	1 075	11 575	1 696	1 962	616
C Прерађивачка индустрија / <i>Manufacturing</i>	231 964	227 062	79 646	145 832	1 584	4 863	39
D Производња и снабдијевање електричном енергијом, гасом, паром и климатизација / <i>Electricity, gas, steam and air-conditioning supply</i>	332 120	320 555	175 037	145 518	-	10 448	1 117
E Снабдијевање водом; канализација, управљање отпадом и дјелатности санације (ремедијације) животне средине / <i>Water supply; sewerage, waste management and remediation activities</i>	12 417	11 591	5 505	6 086	-	826	-
F Грађевинарство / <i>Construction</i>	36 919	36 773	14 985	21 788	-	139	7
G Трговина на велико и на мало; поправка моторних возила и мотоцикала / <i>Wholesale and retail trade; repair of motor vehicles and motorcycles</i>	127 946	126 313	55 366	70 844	103	1 563	70
H Саобраћај и складиштење / <i>Transport and storage</i>	46 337	46 277	3 248	43 029	-	56	4
I Дјелатности пружања смјештаја, припреме и послуживања хране; хотелијерство и угоститељство / <i>Accommodation and food service activities</i>	14 309	14 274	10 841	3 433	-	35	-
J Информације и комуникације / <i>Information and communication</i>	168 657	153 181	101 330	51 851	-	15 453	23
K Финансијске дјелатности и дјелатности осигурања / <i>Financial and insurance activities</i>	36 662	21 413	10 043	11 370	-	15 249	-
L Пословање некретнинама / <i>Real estate activities</i>	46 055	46 018	45 816	202	-	34	3
M Стручне, научне и техничке дјелатности / <i>Professional, scientific and technical activities</i>	21 290	20 491	13 349	6 957	185	799	-
N Административне и помоћне услужне дјелатности / <i>Administrative and support service activities</i>	8 968	8 724	1 679	7 045	-	244	-
O Јавна управа и одбрана; обавезно социјално осигурање / <i>Public administration and defense; compulsory social security</i>	478 742	463 051	382 553	80 172	326	15 464	227
P Образовање / <i>Education</i>	15 166	10 941	6 075	4 866	-	4 225	-
Q Дјелатности здравствене заштите и социјалног рада / <i>Human health and social work activities</i>	84 009	83 847	39 288	44 559	-	162	-
R Умјетност, забава и рекреација / <i>Arts, entertainment and recreation</i>	10 210	9 995	743	9 252	-	215	-
S Остале услужне дјелатности / <i>Other service activities</i>	5 227	4 635	3 096	1 488	51	592	-

3.4. ОСТВАРЕНЕ ИНВЕСТИЦИЈЕ У НОВА СТАЛНА СРЕДСТВА ПРЕМА ТЕХНИЧКОЈ СТРУКТУРИ У 2017. ГОДИНИ, ПРЕМА ДЈЕЛАТНОСТИ ИНВЕСТИТОРА
GROSS FIXED CAPITAL FORMATION IN NEW FIXED ASSETS BY TECHNICAL COMPOSITION IN 2017, BY ACTIVITY OF INVESTOR

хиљ. КМ / thous. KM

Дјелатност инвеститора Activity of investor	Укупно остварене инвестиције Total	Материјална (опипљива) стална средства Material (tangible) fixed assets				Нематеријална (неопипљива) стална средства Non-material (non-tangible) fixed assets	Трошкови преноса власништва Costs of ownership transfer
		укупно total	грађевински објекти и простори buildings and other structures	машине, опрема и транспортна средства machinery, equipment and transport assets	остала опипљива стална средства other tangible fixed assets		
УКУПНО / TOTAL	1 448 027	1 373 554	738 566	609 695	25 293	69 873	4 600
A Пољопривреда, шумарство и риболов / Agriculture, forestry and fishing	45 460	40 721	8 440	8 740	23 541	4 737	2
B Вађење руда и камена / Mining and quarrying	21 018	19 263	5 509	13 754	-	1 714	41
C Прерађивачка индустрија / Manufacturing	248 236	242 818	97 147	144 193	1 478	5 356	62
D Производња и снабдијевање електричном енергијом, гасом, паром и климатизација / Electricity, gas, steam and air-conditioning supply	320 205	303 497	132 241	171 256	-	14 506	2 202
E Снабдијевање водом; канализација, управљање отпадом и дјелатности санације (ремедијације) животне средине / Water supply; sewerage, waste management and remediation activities	11 670	10 113	6 642	3 471	-	604	953
F Грађевинарство / Construction	48 148	46 899	23 662	23 237	-	111	1 138
G Трговина на велико и на мало; поправка моторних возила и мотоцикала / Wholesale and retail trade; repair of motor vehicles and motorcycles	130 386	129 928	68 946	60 974	8	365	93
H Саобраћај и складиштење / Transport and storage	50 578	49 578	6 533	43 045	-	997	3
I Дјелатности пружања смјештаја, припреме и послуживања хране; хотелијерство и угоститељство / Accommodation and food service activities	9 574	9 474	6 846	2 604	24	100	-
J Информације и комуникације / Information and communication	103 753	92 550	27 590	64 960	-	11 140	63
K Финансијске дјелатности и дјелатности осигурања / Financial and insurance activities	28 423	16 480	8 288	8 192	-	11 938	5
L Пословање некретнинама / Real estate activities	3 076	3 030	2 590	440	-	46	-
M Стручне, научне и техничке дјелатности / Professional, scientific and technical activities	8 884	8 378	3 794	4 581	3	506	-
N Административне и помоћне услужне дјелатности / Administrative and support service activities	2 243	2 238	875	1 363	-	5	-
O Јавна управа и одбрана; обавезно социјално осигурање / Public administration and defense; compulsory social security	374 217	361 474	326 014	35 263	197	12 705	38
P Образовање / Education	10 767	6 470	3 972	2 486	12	4 297	-
Q Дјелатности здравствене заштите и социјалног рада / Human health and social work activities	23 398	23 250	8 604	14 646	-	148	-
R Умјетност, забава и рекреација / Arts, entertainment and recreation	5 641	5 635	301	5 334	-	6	-
S Остале услужне дјелатности / Other service activities	2 350	1 758	572	1 156	30	592	-

3.5. ОСТВАРЕНЕ ИНВЕСТИЦИЈЕ У НОВА СТАЛНА СРЕДСТВА ПРЕМА КАРАКТЕРУ ИЗГРАДЊЕ И ТЕХНИЧКОЈ СТРУКТУРИ У 2018, ПРЕМА ДЈЕЛАТНОСТИ ИНВЕСТИТОРА
GROSS FIXED CAPITAL FORMATION IN NEW FIXED ASSETS BY KIND OF CONSTRUCTION AND TECHNICAL COMPOSITION IN 2018, BY ACTIVITY OF INVESTOR

хиљ. КМ / thous. KM

Дјелатност инвеститора Activity of investor	Укупно Total	Карактер изградње Kind of construction			Техничка структура Technical composition		
		изградња нових капацитета new capacities	реконструкција, модернизација, доградња и проширење reconstruction, renovation and expansion	одржавање нивоа постојећих капацитета maintaining the level of existing capacities	грађевински објекти и простори buildings and other structures	машине, опрема и транспортна средства machinery, equipment and transport assets	остало other
УКУПНО / TOTAL	1 731 151	971 563	654 224	105 364	961 493	677 304	92 354
A Пољопривреда, шумарство и риболов / Agriculture, forestry and fishing	37 229	27 915	7 145	2 169	11 818	11 437	13 974
B Вађење руда и камена / Mining and quarrying	16 924	14 036	2 582	306	1 075	11 575	4 274
C Прерађивачка индустрија / Manufacturing	231 964	112 230	105 463	14 271	79 646	145 832	6 486
D Производња и снабдијевање електричном енергијом, гасом, паром и климатизација / Electricity, gas, steam and air-conditioning supply	332 120	199 334	114 601	18 185	175 037	145 518	11 565
E Снабдијевање водом; канализација, управљање отпадом и дјелатности санације (ремедијације) животне средине / Water supply; sewerage, waste management and remediation activities	12 417	5 500	4 269	2 648	5 505	6 086	826
F Грађевинарство / Construction	36 919	21 489	11 972	3 458	14 985	21 788	146
G Трговина на велико и на мало; поправка моторних возила и мотоцикала / Wholesale and retail trade; repair of motor vehicles and motorcycles	127 946	56 563	56 348	15 035	55 366	70 844	1 736
H Саобраћај и складиштење / Transport and storage	46 337	19 736	21 388	5 213	3 248	43 029	60
I Дјелатности пружања смјештаја, припреме и послуживања хране; хотелијерство и угоститељство / Accommodation and food service activities	14 309	11 472	1 676	1 161	10 841	3 433	35
J Информације и комуникације / Information and communication	168 657	120 081	47 796	780	101 330	51 851	15 476
K Финансијске дјелатности и дјелатности осигурања / Financial and insurance activities	36 662	14 774	17 197	4 691	10 043	11 370	15 249
L Пословање некретнинама / Real estate activities	46 055	44 928	989	138	45 816	202	37
M Стручне, научне и техничке дјелатности / Professional, scientific and technical activities	21 290	17 170	2 581	1 539	13 349	6 957	984
N Административне и помоћне услужне дјелатности / Administrative and support service activities	8 968	2 036	6 587	345	1 679	7 045	244
O Јавна управа и одбрана; обавезно социјално осигурање / Public administration and defense; compulsory social security	478 742	276 682	175 890	26 170	382 553	80 172	16 017
P Образовање / Education	15 166	5 983	5 314	3 869	6 075	4 866	4 225
Q Дјелатности здравствене заштите и социјалног рада / Human health and social work activities	84 009	16 187	64 079	3 743	39 288	44 559	162
R Умјетност, забава и рекреација / Arts, entertainment and recreation	10 210	1 886	7 331	993	743	9 252	215
S Остале услужне дјелатности / Other service activities	5 227	3 561	1 016	650	3 096	1 488	643

3.6. ОСТВАРЕНЕ ИНВЕСТИЦИЈЕ У НОВА СТАЛНА СРЕДСТВА ПРЕМА КАРАКТЕРУ ИЗГРАДЊЕ И ТЕХНИЧКОЈ СТРУКТУРИ У 2017, ПРЕМА ДЈЕЛАТНОСТИ ИНВЕСТИТОРА
GROSS FIXED CAPITAL FORMATION IN NEW FIXED ASSETS BY KIND OF CONSTRUCTION AND TECHNICAL COMPOSITION IN 2017, BY ACTIVITY OF INVESTOR

хиљ. КМ / thous. KM

Дјелатност инвеститора Activity of investor	Укупно Total	Карактер изградње Kind of construction			Техничка структура Technical composition		
		изградња нових капацитета new capacities	реконструкција, модернизација, доградња и проширење reconstruction, renovation and expansion	одржавање нивоа постојећих капацитета maintaining the level of existing capacities	грађевински објекти и простори buildings and other structures	машине, опрема и транспортна средства machinery, equipment and transport assets	остало other
УКУПНО / TOTAL	1 448 027	984 325	359 566	104 136	738 566	609 695	99 766
A Пољопривреда, шумарство и риболов / Agriculture, forestry and fishing	45 460	23 703	19 857	1 900	8 440	8 740	28 280
B Вађење руда и камена / Mining and quarrying	21 018	17 403	1 353	2 262	5 509	13 754	1 755
C Прерађивачка индустрија / Manufacturing	248 236	120 395	107 449	20 392	97 147	144 193	6 896
D Производња и снабдијевање електричном енергијом, гасом, паром и климатизација / Electricity, gas, steam and air-conditioning supply	320 205	233 721	60 594	25 890	132 241	171 256	16 708
E Снабдијевање водом; канализација, управљање отпадом и дјелатности санације (ремедијације) животне средине / Water supply; sewerage, waste management and remediation activities	11 670	6 903	3 726	1 041	6 642	3 471	1 557
F Грађевинарство / Construction	48 148	33 206	11 442	3 500	23 662	23 237	1 249
G Трговина на велико и на мало; поправка моторних возила и мотоцикала / Wholesale and retail trade; repair of motor vehicles and motorcycles	130 386	52 900	63 999	13 487	68 946	60 974	466
H Саобраћај и складиштење / Transport and storage	50 578	36 418	9 968	4 192	6 533	43 045	1 000
I Дјелатности пружања смјештаја, припреме и послуживања хране; хотелијерство и угоститељство / Accommodation and food service activities	9 574	7 007	1 940	627	6 846	2 604	124
J Информације и комуникације / Information and communication	103 753	88 056	14 994	703	27 590	64 960	11 203
K Финансијске дјелатности и дјелатности осигурања / Financial and insurance activities	28 423	15 462	9 516	3 445	8 288	8 192	11 943
L Пословање некретнинама / Real estate activities	3 076	20	2 905	151	2 590	440	46
M Стручне, научне и техничке дјелатности / Professional, scientific and technical activities	8 884	4 712	2 111	2 061	3 794	4 581	509
N Административне и помоћне услужне дјелатности / Administrative and support service activities	2 243	457	651	1 135	875	1 363	5
O Јавна управа и одбрана; обавезно социјално осигурање / Public administration and defense; compulsory social security	374 217	322 942	35 880	15 395	326 014	35 263	12 940
P Образовање / Education	10 767	6 171	3 310	1 286	3 972	2 486	4 309
Q Дјелатности здравствене заштите и социјалног рада / Human health and social work activities	23 398	10 008	7 548	5 842	8 604	14 646	148
R Умјетност, забава и рекреација / Arts, entertainment and recreation	5 641	3 410	1 615	616	301	5 334	6
S Остале услужне дјелатности / Other service activities	2 350	1 431	708	211	572	1 156	622

22 Инвестиције
Gross fixed capital formation

3.7. ОСТВАРЕНЕ ИНВЕСТИЦИЈЕ У НОВА СТАЛНА СРЕДСТВА ПРЕМА КАРАКТЕРУ ИЗГРАДЊЕ И ТЕХНИЧКОЈ СТРУКТУРИ У 2018, ПРЕМА НАМЈЕНИ ИНВЕСТИЦИЈА²⁾
GROSS FIXED CAPITAL FORMATION IN NEW FIXED ASSETS BY KIND OF CONSTRUCTION AND TECHNICAL COMPOSITION IN 2018, BY PURPOSE OF INVESTMENT²⁾
хил. КМ / thous. KM

Дјелатност инвеститора Activity of investor	Укупно Total	Карактер изградње Kind of construction			Техничка структура Technical composition		
		изградња нових капацитета new capacities	реконструкција, модернизација, доградња и проширење reconstruction, renovation and expansion	одржавање нивоа постојећих капацитета maintaining the level of existing capacities	грађевински објекти и простори buildings and other structures	машине, опрема и транспортна средства machinery, equipment and transport assets	остало other
УКУПНО / TOTAL	1 741 751	976 873	660 457	104 421	968 991	680 406	92 354
A Пољопривреда, шумарство и риболов / Agriculture, forestry and fishing	38 727	29 091	7 081	2 555	13 209	11 280	14 238
B Вађење руда и камена / Mining and quarrying	23 723	20 835	2 582	306	1 082	18 149	4 492
C Прерађивачка индустрија / Manufacturing	231 785	111 956	107 014	12 815	79 378	146 004	6 403
D Производња и снабдијевање електричном енергијом, гасом, паром и климатизација / Electricity, gas, steam and air-conditioning supply	326 161	192 407	115 410	18 344	174 957	139 858	11 346
E Снабдијевање водом; канализација, управљање отпадом и дјелатности санације (ремедијације) животне средине / Water supply; sewerage, waste management and remediation activities	15 406	7 599	5 159	2 648	8 486	6 093	827
F Грађевинарство / Construction	300 353	129 464	163 350	7 539	277 434	22 200	719
G Трговина на велико и на мало; поправка моторних возила и мотоцикала / Wholesale and retail trade; repair of motor vehicles and motorcycles	144 590	68 745	60 464	15 381	68 153	74 698	1 739
H Саобраћај и складиштење / Transport and storage	46 487	19 737	21 555	5 195	3 247	43 179	61
I Дјелатности пружања смјештаја, припреме и послуживања хране; хотелијерство и угоститељство / Accommodation and food service activities	14 526	11 147	2 218	1 161	11 815	2 676	35
J Информације и комуникације / Information and communication	161 822	114 216	46 712	894	95 109	51 236	15 477
K Финансијске дјелатности и дјелатности осигурања / Financial and insurance activities	37 074	14 680	17 573	4 821	10 208	11 618	15 248
L Пословање некретнинама / Real estate activities	46 068	44 952	989	127	45 840	190	38
M Стручне, научне и техничке дјелатности / Professional, scientific and technical activities	22 090	17 971	2 580	1 539	13 705	6 957	1 428
N Административне и помоћне услужне дјелатности / Administrative and support service activities	8 801	2 037	6 420	344	1 680	6 877	244
O Јавна управа и одбрана; обавезно социјално осигурање / Public administration and defense; compulsory social security	92 529	48 415	22 614	21 500	39 427	38 288	14 814
P Образовање / Education	18 201	8 240	6 103	3 858	9 010	4 967	4 224
Q Дјелатности здравствене заштите и социјалног рада / Human health and social work activities	197 791	129 781	64 268	3 742	112 246	85 383	162
R Умјетност, забава и рекреација / Arts, entertainment and recreation	10 301	1 968	7 333	1 000	823	9 263	215
S Остале услужне дјелатности / Other service activities	5 316	3 632	1 032	652	3 182	1 490	644

²⁾ Укључена су улагања пословних субјеката регистрованих на територији Федерације БиХ и Брчко дистрикта на подручје Републике Српске, а искључена су улагања пословних субјеката регистрованих на територији Републике Српске на подручје Федерације БиХ и Брчко дистрикта.
Investments of business entities registered on the territory of the Federation Bosnia and Herzegovina and Brčko District on the Republika Srpska territory are included and investments of business entities registered on Republika Srpska territory on the territory of the Federation Bosnia and Herzegovina and Brčko District are excluded.

3.8. ОСТВАРЕНЕ ИНВЕСТИЦИЈЕ У НОВА СТАЛНА СРЕДСТВА ПРЕМА КАРАКТЕРУ ИЗГРАДЊЕ И ТЕХНИЧКОЈ СТРУКТУРИ У 2017, ПРЕМА НАМЈЕНИ ИНВЕСТИЦИЈА³⁾
GROSS FIXED CAPITAL FORMATION IN NEW FIXED ASSETS BY KIND OF CONSTRUCTION AND TECHNICAL COMPOSITION IN 2017, BY PURPOSE OF INVESTMENT³⁾
хил. КМ / thous. KM

Дјелатност инвеститора Activity of investor	Укупно Total	Карактер изградње Kind of construction			Техничка структура Technical composition		
		изградња нових капацитета new capacities	реконструкција, модернизација, доградња и проширење reconstruction, renovation and expansion	одржавање нивоа постојећих капацитета maintaining the level of existing capacities	грађевински објекти и простори buildings and other structures	машине, опрема и транспортна средства machinery, equipment and transport assets	остало other
УКУПНО / TOTAL	1 470 262	992 589	371 701	105 972	746 483	622 380	101 399
A Пољопривреда, шумарство и риболов / Agriculture, forestry and fishing	48 240	25 482	20 654	2 104	9 979	9 442	28 819
B Вађење руда и камена / Mining and quarrying	58 824	37 774	18 788	2 262	26 812	29 292	2 720
C Прерађивачка индустрија / Manufacturing	246 417	119 140	106 978	20 299	95 992	143 781	6 644
D Производња и снабдијевање електричном енергијом, гасом, паром и климатизација / Electricity, gas, steam and air-conditioning supply	282 420	213 329	43 160	25 931	110 923	155 753	15 744
E Снабдијевање водом; канализација, управљање отпадом и дјелатности санације (ремедијације) животне средине / Water supply; sewerage, waste management and remediation activities	14 626	9 985	3 655	986	9 533	3 536	1 557
F Грађевинарство / Construction	257 716	225 299	27 476	4 941	233 447	22 970	1 299
G Трговина на велико и на мало; поправка моторних возила и мотоцикала / Wholesale and retail trade; repair of motor vehicles and motorcycles	149 180	55 495	75 762	17 923	72 400	76 338	442
H Саобраћај и складиштење / Transport and storage	50 565	36 417	9 971	4 177	6 533	43 032	1 000
I Дјелатности пружања смјештаја, припреме и послуживања хране; хотелијерство и угоститељство / Accommodation and food service activities	9 716	7 101	1 943	672	6 941	2 651	124
J Информације и комуникације / Information and communication	102 365	86 702	15 291	372	28 072	63 089	11 204
K Финансијске дјелатности и дјелатности осигурања / Financial and insurance activities	29 544	16 656	9 467	3 421	7 799	8 057	13 688
L Пословање некретнинама / Real estate activities	3 076	21	2 905	150	2 590	440	46
M Стручне, научне и техничке дјелатности / Professional, scientific and technical activities	9 240	5 067	2 111	2 062	3 794	4 582	864
N Административне и помоћне услужне дјелатности / Administrative and support service activities	3 083	1 218	696	1 169	1 609	1 442	32
O Јавна управа и одбрана; обавезно социјално осигурање / Public administration and defense; compulsory social security	85 669	54 904	19 198	11 567	46 379	27 163	12 127
P Образовање / Education	11 843	7 007	3 573	1 263	5 067	2 467	4 309
Q Дјелатности здравствене заштите и социјалног рада / Human health and social work activities	98 966	85 413	7 711	5 842	77 274	21 540	152
R Умјетност, забава и рекреација / Arts, entertainment and recreation	5 940	3 670	1 654	616	600	5 334	6
S Остале услужне дјелатности / Other service activities	2 832	1 909	708	215	739	1 471	622

³⁾ Укључена су улагања пословних субјеката регистрованих на територији Федерације БиХ и Брчко дистрикта на подручје Републике Српске, а искључена су улагања пословних субјеката регистрованих на територији Републике Српске на подручје Федерације БиХ и Брчко дистрикта.
Investments of business entities registered on the territory of the Federation Bosnia and Herzegovina and Brcko District on the Republika Srpska territory are included and investments of business entities registered on Republika Srpska territory on the territory of the Federation Bosnia and Herzegovina and Brcko District are excluded.

