

ИНВЕСТИЦИЈЕ

GROSS FIXED CAPITAL FORMATION

СТАТИСТИЧКИ БИЛТЕН / STATISTICAL BULLETIN

Бања Лука / Banja Luka

2018.

НАЧЕЛНИК ОДЈЕЉЕЊА ЗА ПУБЛИКАЦИЈЕ, ОДНОСЕ СА ЈАВНОШЋУ И ПОВЈЕРЉИВОСТ СТАТИСТИЧКИХ ПОДАТАКА: Владан Сибиновић
HEAD OF DIVISION FOR PUBLICATIONS, PUBLIC RELATIONS AND STATISTICAL DATA CONFIDENTIALITY: Vladan Sibinović

ГЛАВНИ И ОДГОВОРНИ УРЕДНИК: проф. др Јасмин Комић, в.д. директора
EDITOR IN CHIEF: Prof. Dr. Jasmin Komić, Acting Director

УРЕДНИК ИЗДАЊА: Јелена Ђокић
RELEASE EDITOR: Jelena Đokić

ПРИПРЕМА РУКОПИСА: Рада Радановић, Дијана Малеш
PREPARED BY: Rada Radanović, Dijana Maleš

ГРАФИЧКА ПРИПРЕМА И КОРИЦЕ: Александра Зец
GRAPHIC AND COVER DESIGN: Aleksandra Zec

ПРЕВОД: Јелена Кандић
TRANSLATION: Jelena Kandić

Издаје Републички завод за статистику, Република Српска, Бања Лука, Вељка Млађеновића 12д – Тел. +387 51 332 700 – Проф. Др Јасмин Комић, в.д., директора – ISSN 2490-3132 – Тираж 30 – Излази годишње – Билтен је објављен и на Интернету на адреси: www.rzs.rs.ba – E-mail: stat@rzs.rs.ba – Приликом коришћења података обавезно навести извор

Published by Republika Srpska Institute of Statistics, Banja Luka, Veljka Mladenovića 12d – Tel. +387 51 332 700 – Prof. Dr. Jasmin Komić, Actual Director – ISSN 2490-3132 – Total print run copies 30 – Annual periodicity – The Bulletin is available on the Internet at: www.rzs.rs.ba – E-mail: stat@rzs.rs.ba – **These data can be used provided the source is acknowledged**

ПРЕДГОВОР

Билтен "Инвестиције" је публикација Републичког завода за статистику Републике Српске у којој се приказују подаци о исплаћеним и оствареним инвестицијама у стална средства пословних субјеката на подручју Републике Српске, у текућим цијенама.

Билтен се састоји од три дијела.

У првом, општем дијелу, приказани су укупни подаци о инвестицијама, структуре као и пратећи графикони.

Исплате за инвестиције по основним изворима финансирања и дјелатностима инвеститора приказане су у другом дијелу.

Трећи дио представља укупно остварене инвестиције и остварене инвестиције у нова стална средства, приказана према карактеру изградње и техничкој структури и дјелатности инвеститора.

Изражавамо захвалност свим сарадницима који су учествовали у прикупљању, контроли, обради, припреми статистичких података и методолошких објашњења, као и уређивању, превођењу и штампању овог Билтена.

Проф. др Јасмин Комић
в.д. директора
Републичког завода за статистику

*Prof. Dr. Jasmin Komić
Actual Director
Republika Srpska Institute of Statistics*

FOREWORD

The Bulletin "Gross fixed capital formation" is a publication of the Republika Srpska Institute of Statistics, which presents data on financing of gross fixed capital formation and gross fixed capital formation in fixed assets of business entities on the territory of Republika Srpska, in current prices.

The Bulletin consists of three sections.

First section represents a general part, where total data on investments, structures and charts are presented.

Financing of gross fixed capital formation by main source and activity of investor are presented in the second part.

Third section represents gross fixed capital formation and gross fixed capital formation in new fixed assets, by kind of construction, by technical composition and by activity of an investor.

We would like to thank all our collaborators who participated in collecting, controlling, processing and preparing of statistical data and methodologies, as well as in editing, translating and printing of this Bulletin.

САДРЖАЈ
CONTENTS

ПРЕДГОВОР FOREWORD	3
МЕТОДОЛОШКА ОБЈАШЊЕЊА METHODOLOGICAL EXPLANATIONS	5
1. ОПШТИ ПРЕГЛЕД GENERAL REVIEW	7
1.1. Исплате за инвестиције и остварене инвестиције <i>Financing of gross fixed capital formation and gross fixed capital formation</i>	7
1.2. Исплате за инвестиције по основним изворима финансирања <i>Financing of gross fixed capital formation by main source</i>	7
1.3. Остварене инвестиције у стална средства према техничкој структури <i>Gross fixed capital formation in fixed assets by technical composition</i>	8
1.4. Остварене инвестиције у нова стална средства према техничкој структури <i>Gross fixed capital formation in new fixed assets by technical composition</i>	10
1.5. Остварене инвестиције у нова стална средства према карактеру изградње и техничкој структури <i>Gross fixed capital formation in new fixed assets by kind of construction and technical composition</i>	10
1.6. Исплате за инвестиције и остварене инвестиције према дјелатности инвеститора <i>Financing of gross fixed capital formation and gross fixed capital formation by activity of investor</i>	12
1.7. Структура исплата за инвестиције и остварених инвестиција према дјелатности инвеститора <i>Share of financing of gross fixed capital formation and gross fixed capital formation by activity of investor</i>	13
2. ИСПЛАЋЕНЕ ИНВЕСТИЦИЈЕ FINANCING OF GROSS FIXED CAPITAL FORMATION	14
2.1. Исплате за инвестиције по основним изворима финансирања у 2017. години, према дјелатности инвеститора <i>Financing of gross fixed capital formation by main source in 2017, by activity of investor</i>	14
2.2. Исплате за инвестиције по основним изворима финансирања у 2016. години, према дјелатности инвеститора <i>Financing of gross fixed capital formation by main source in 2016, by activity of investor</i>	15
3. ОСТВАРЕНЕ ИНВЕСТИЦИЈЕ GROSS FIXED CAPITAL FORMATION	16
3.1. Остварене инвестиције у стална средства према техничкој структури у 2017. години, према дјелатности инвеститора <i>Gross fixed capital formation in fixed assets by technical composition in 2017, by activity of investor</i>	16
3.2. Остварене инвестиције у стална средства према техничкој структури у 2016. години, према дјелатности инвеститора <i>Gross fixed capital formation in fixed assets by technical composition in 2016, by activity of investor</i>	17
3.3. Остварене инвестиције у нова стална средства према техничкој структури у 2017. години, према дјелатности инвеститора <i>Gross fixed capital formation in new fixed assets by technical composition in 2017, by activity of investor</i>	17
3.4. Остварене инвестиције у нова стална средства према техничкој структури у 2016. години, према дјелатности инвеститора <i>Gross fixed capital formation in new fixed assets by technical composition in 2016, by activity of investor</i>	19
3.5. Остварене инвестиције у нова стална средства према карактеру изградње и техничкој структури у 2017. години, према дјелатности инвеститора <i>Gross fixed capital formation in new fixed assets by kind of construction and technical composition in 2017, by activity of investor</i>	20
3.6. Остварене инвестиције у нова стална средства према карактеру изградње и техничкој структури у 2016. години, према дјелатности инвеститора <i>Gross fixed capital formation in new fixed assets by kind of construction and technical composition in 2016, by activity of investor</i>	21
3.7. Остварене инвестиције у нова стална средства према карактеру изградње и техничкој структури у 2017. години, према намјени инвестиција <i>Gross fixed capital formation in new fixed assets by kind of construction and technical composition in 2017, by purpose of investment</i>	22
3.8. Остварене инвестиције у нова стална средства према карактеру изградње и техничкој структури у 2016. години, према намјени инвестиција <i>Gross fixed capital formation in new fixed assets by kind of construction and technical composition in 2016, by purpose of investment</i>	23

МЕТОДОЛОШКА ОБЈАШЊЕЊА

METHODOLOGICAL EXPLANATIONS

Извори и методе прикупљања података

Подаци о инвестицијама у стална средства пословних субјеката прикупљају се "Годишњим извјештајем о инвестицијама" (ИНВ-01), без обзира да ли се пословни субјекти налазе у редовном или пробном раду, у оснивању, стечају или ликвидацији, а чије је сједиште на територији Републике Српске.

Обухват

Извјештајне јединице су сви пословни субјекти који су регистровани на територији Републике Српске, а појављују се као непосредни инвеститори. Подаци не обухватају улагања реализована од стране предузетника као ни инвестициона улагања физичких лица.

Подаци о инвестицијама приказују исплаћене инвестиције у стална средства по изворима финансирања (из сопствених средстава, из удружених средстава, искоришћени финансијски кредити, финансијски лизинг, из средстава буџета, фондова и других извора) као и остварене инвестиције према дјелатности инвеститора, према техничкој структури и карактеру изградње.

Обрада података је извршена према Класификацији дјелатности КД БиХ 2010, која садржајно и структурно у потпуности одговара ЕУ Статистичкој класификацији дјелатности NACE Rev.2, и то према претежној дјелатности инвеститора, као и по подручјима дјелатности, којима су инвестиције намијењене.

Дефиниције

Дефиниције које се односе на стална средства засноване су на Европском систему рачуна (European System of Accounts – ESA 2010) и дио су укупних бруто инвестиција које још обухватају промјене у залихама и нето набавке драгоцијености.

Инвестиције у стална средства обухватају све набавке пословних субјеката у циљу добијања нове имовине, повећања вриједности или замјене постојеће сталне имовине. Инвестициона добра могу бити нова или половна, купљена или добијена без накнаде у земљи и иностранству, или произведена у сопственој режији.

Исплаћене инвестиције обухватају новчана улагања у току године у стална средства, без обзира на вријеме када је извршена њихова изградња или набавка.

Остварене инвестиције представљају вриједност ефективно извршене изградње, израде или набавке објеката, опреме и осталог током године, без обзира да ли је исплата извршена или није у току референтне године.

Sources and methods of data collection

Data on gross fixed capital formation in fixed assets for business entities are collected through the "Annual report on gross fixed capital formation" (INV-01), for the entities with headquarters on the territory of Republika Srpska, regardless of these business entities being in regular work or probation, in flotation, bankruptcy or liquidation.

Coverage

Reporting units are all business entities registered on the territory of Republika Srpska, that are direct investors. Data do not cover the investments realised by entrepreneurs or natural persons.

Data on gross fixed capital formation present financing of gross fixed capital formation in fixed assets by source (from own financial assets, joint assets, financial credits, financial leasing, assets of funds and budgets, and from other sources) and gross fixed capital formation by activity of investor, technical composition and kind of construction.

Data processing is carried out in accordance with the Classification of Economic activities KD BiH 2010, which is in its content and structure completely harmonised with the EU Classification of Economic Activities NACE Rev. 2, by main activity of investor, as well as by purpose of investment for the corresponding sections of activity.

Definitions

Definitions referring to fixed assets are based on the European System of Accounts – ESA and are part of total gross fixed capital formation that also includes changes in inventories and net acquisitions of valuables.

Gross fixed capital formation in fixed assets includes all purchases realised by business entities aiming at getting new assets, increasing the value, or replacing existing fixed assets. Investment goods can be new or used, bought or received with no compensation in the country and abroad, or self-produced.

Financing of gross fixed capital formation includes monetary investments in fixed assets during the year, regardless of the time of their construction or purchase.

Gross fixed capital formation represents the value of actually performed construction, making or purchase of infrastructure, equipment and other during the year, regardless whether payment for them has been effected or not during the reference year.

Остварене инвестиције у нова стална средства односе се на онај дио сталних средстава који је набављен непосредно од извођача грађевинских радова, односно произвођача опреме или произведен у властитој режији, односно на она стална средства која још нису била предмет купопродаје између непосредних корисника тих средстава, укључујући и половну опрему из увоза (први пут увезену).

Инвестиције у грађевинске објекте обухватају стамбenu изградњу, осталу високоградњу, нискоградњу и хидроградњу, те вриједност опреме која је уграђена у грађевинске објекте.

Инвестиције у опрему обухватају набавку опреме у коју су укључени трошкови монтаже, превоза, осигурања, царине и сл.

Инвестиције у остало обухватају улагања у основно стадо, пошумљавање, дугогодишње засаде, студије, пројекте, истраживачке радове и сл.

Инвестиције у нове капацитете у постојећу или у нову дјелатност су улагања у изградњу нових предузећа, самосталних јединица, погона и организационих јединица у саставу постојећих предузећа, наставак градње или опремање раније обустављених инвестиција, улагања у дугогодишње засаде, основно стадо, улагања у нове саобраћајнице и сл.

Инвестиције за реконструкцију, модернизацију, доградњу и проширење су улагања за преуређење или проширење постојећих капацитета (објеката, опреме, машина) у оквиру постојеће радне јединице, а у циљу повећања обима производње или услуга или ради промјене технологије и технике у производњи.

Инвестиције за одржавање нивоа постојећих капацитета су улагања због замјене застарјелих или истрошених сталних средстава, интензивирања или рационализације производње, али без проширења постојећих капацитета и битнијих измјена у постојећој технологији производње.

Gross fixed capital formation in new fixed assets refers to the part of fixed assets that has been purchased directly from contractor or producer of the equipment, or that has been self-produced, as well as those fixed assets that still have not been object of buying and selling among direct users of those assets, including used equipment from import (imported for the first time).

Gross fixed capital formation in construction includes dwellings and other buildings, civil engineering and hydro engineering works, as well as value of equipment built into constructions.

Gross fixed capital formation in equipment covers purchase of equipment, which involves costs of fitting, transportation, insurance costs, custom duties, etc.

Gross fixed capital formation in other includes investments into basic herd, afforestation, long-standing plants, studies, research work, etc.

Gross fixed capital formation in new capacities in existing or new activities are investments into building up of new enterprises, independent units and organisational units in composition of existing enterprises, continuation of building or equipping formerly suspended investments, investments in long-standing plants, basic herds, investments in new lines of communications, etc.

Gross fixed capital formation for reconstruction, renovation and expansion refers to investments for renovation or enlargement of existing capacities (infrastructure, equipment, machines) within an existing work unit, in order to enlarge the volume of production or services or change technology and technique of production.

Gross fixed capital formation for maintaining the level of existing capacities refers to investments for replacement of obsolete or worn-out fixed assets, intensification or rationalisation of production, without expanding the existing capacities and without essential changes to the existing production technology.

Знакови

- нема појаве
- ... не располаже се податком
- 0 податак је мањи од 0,5 од дате јединице мјере
- () непотпун, недовољно провјерен или процијењен податак
- * исправљен податак
- ∅ просјек
- ¹⁾ ознака за напомену

Symbols

- no occurrence
- ... data not available
- 0 value is lower than 0.5 of the given unit of measure
- () incomplete, insufficiently adjusted or estimated data
- * corrected data
- ∅ average
- ¹⁾ footnote

1. ОПШТИ ПРЕГЛЕД
GENERAL REVIEW1.1. ИСПЛАТЕ ЗА ИНВЕСТИЦИЈЕ И ОСТВАРЕНЕ ИНВЕСТИЦИЈЕ
FINANCING OF GROSS FIXED CAPITAL FORMATION AND GROSS FIXED CAPITAL FORMATION

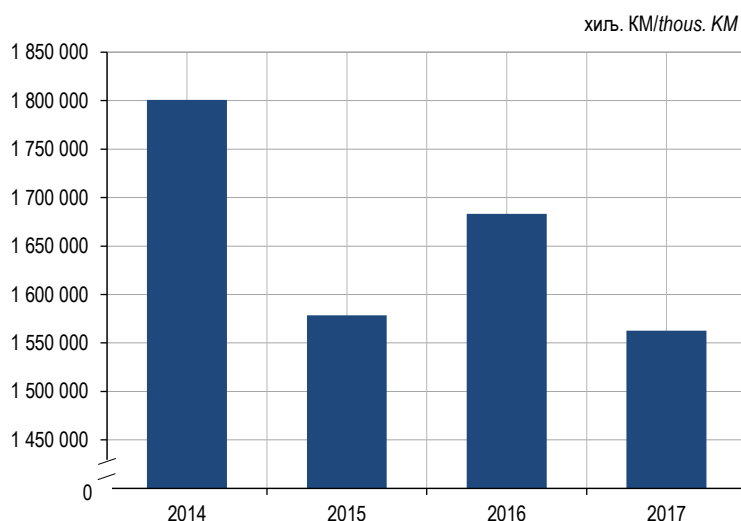
хиљ. KM/thous. KM

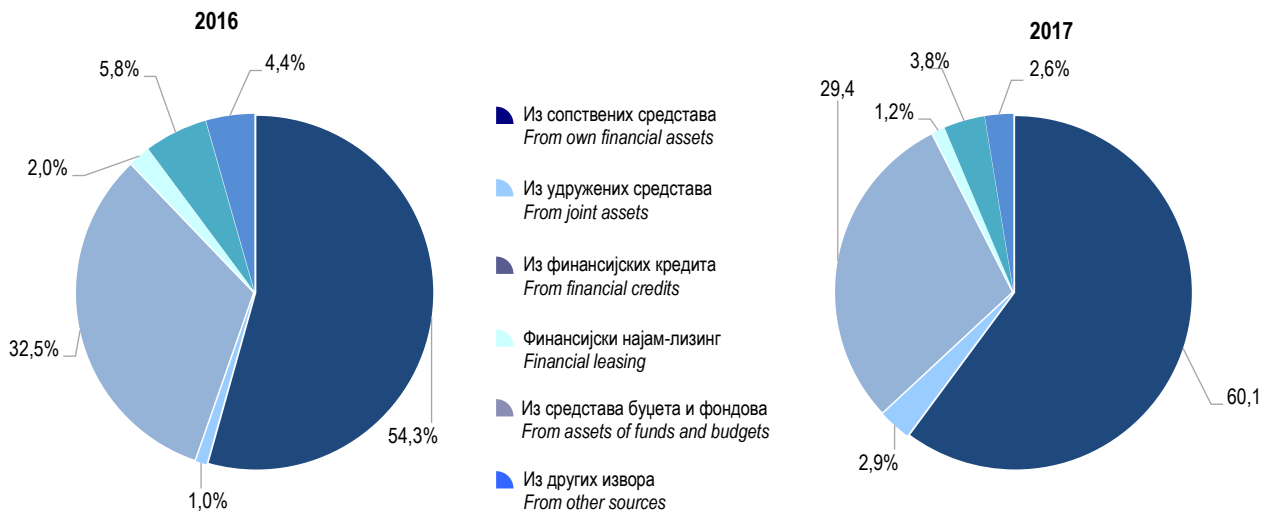
	2014	2015	2016	2017	Индекс/Index 2017 2016	
Извршене исплате за инвестиције	1 800 882	1 578 537	1 683 292	1 562 817	92,8	Financing of gross fixed capital formation
Остварене инвестиције	2 009 430	1 650 506	1 668 689	1 612 886	96,7	Gross fixed capital formation

1.2. ИСПЛАТЕ ЗА ИНВЕСТИЦИЈЕ ПО ОСНОВНИМ ИЗВОРИМА ФИНАНСИРАЊА
FINANCING OF GROSS FIXED CAPITAL FORMATION BY MAIN SOURCE

хиљ. KM/thous. KM

	Укупно Total	Из сопствених средстава From own financial assets	Из удружених средстава From joint assets	Из финансијских кредита From financial credits	Финансијски најам - лизинг Financial leasing	Из средстава буџета и фондова From assets of funds and budgets	Из других извора From other sources
2014	1 800 882	752 158	57 425	777 381	35 373	109 027	69 518
2015	1 578 537	896 183	27 657	423 718	63 469	107 247	60 263
2016	1 683 292	914 833	16 757	547 107	33 372	96 903	74 320
2017	1 562 817	939 775	46 062	459 554	18 458	58 498	40 470
СТРУКТУРА/STRUCTURE (%)							
2014	100,0	41,7	3,2	43,1	2,0	6,1	3,9
2015	100,0	56,8	1,8	26,8	4,0	6,8	3,8
2016	100,0	54,3	1,0	32,5	2,0	5,8	4,4
2017	100,0	60,1	2,9	29,4	1,2	3,8	2,6

Графикон 1. Исплате за инвестиције
Graph 1. Financing of gross fixed capital formation

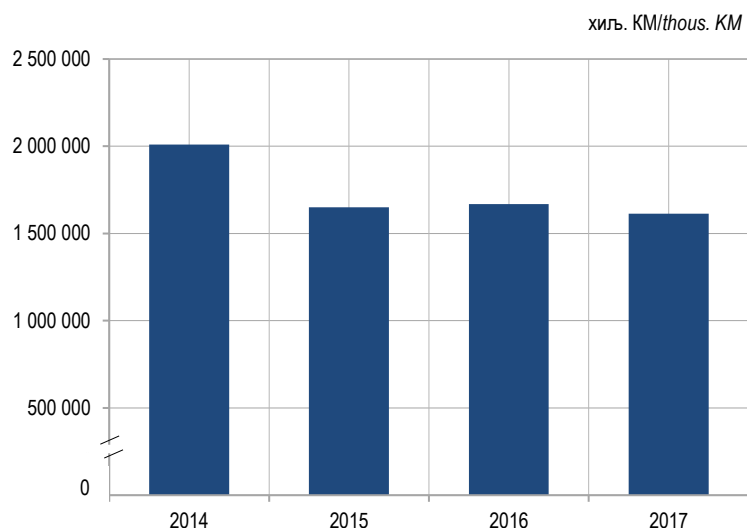


Графикон 2. Исплате за инвестиције по основним изворима финансирања
Graph 2. Financing of gross fixed capital formation by main source

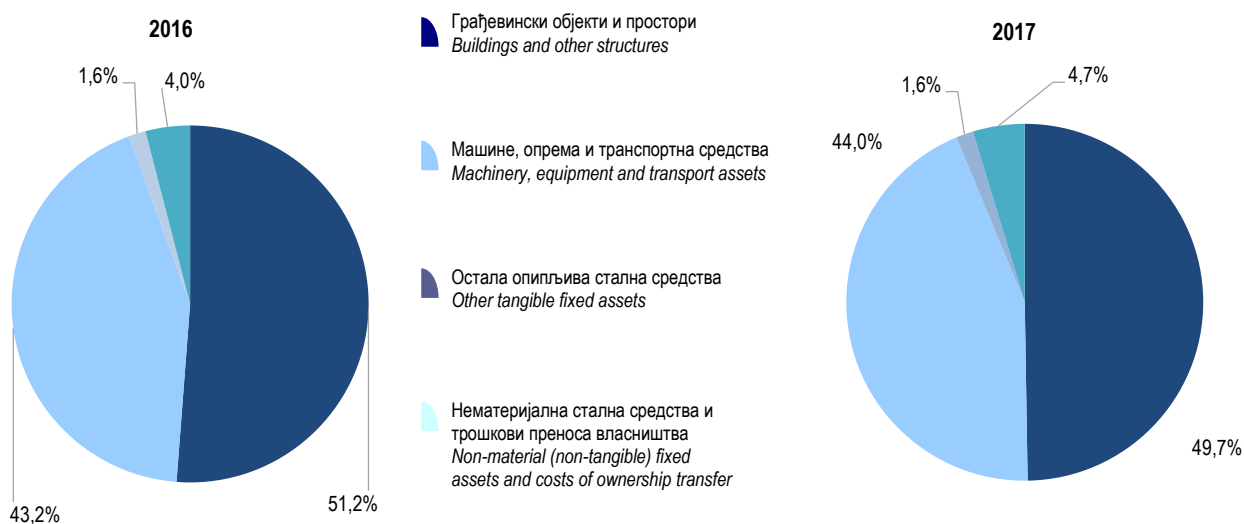
1.3. ОСТВАРЕНЕ ИНВЕСТИЦИЈЕ У СТАЛНА СРЕДСТВА ПРЕМА ТЕХНИЧКОЈ СТРУКТУРИ
GROSS FIXED CAPITAL FORMATION IN FIXED ASSETS BY TECHNICAL COMPOSITION

хиљ. KM/thous. KM

	Укупно остварене инвестиције Total	Материјална (опипљива) стална средства Material (tangible) fixed assets				Нематеријална (неопипљива) стална средства Non-material (non-tangible) fixed assets	Трошкови преноса власништва Costs of ownership transfer
		Укупно Total	Грађевински објекти и простори Buildings and other structures	Машине, опрема и транспортна средства Machinery, equipment and transport assets	Остала опипљива стална средства Other tangible fixed assets		
2014	2 009 430	1 889 001	1 197 973	672 457	18 571	117 624	2 805
2015	1 650 506	1 565 198	858 412	690 757	16 029	79 437	5 871
2016	1 668 689	1 601 385	854 636	721 182	25 567	62 942	4 362
2017	1 612 886	1 537 090	802 324	709 457	25 309	71 195	4 601
				СТРУКТУРА/STRUCTURE (%)			
2014	100,0	94,0	59,6	33,5	0,9	5,9	0,1
2015	100,0	94,8	52,0	41,8	1,0	4,8	0,4
2016	100,0	96,0	51,2	43,2	1,6	3,8	0,2
2017	100,0	95,3	49,7	44,0	1,6	4,4	0,3



Графикон 3. Остварене инвестиције у стална средства
Graph 3. Gross fixed capital formation in fixed assets



Графикон 4. Остварене инвестиције у стална средства према техничкој структури
Graph 4. Gross fixed capital formation in fixed assets by technical composition

1.4. ОСТВАРЕНЕ ИНВЕСТИЦИЈЕ У НОВА СТАЛНА СРЕДСТВА ПРЕМА ТЕХНИЧКОЈ СТРУКТУРИ
GROSS FIXED CAPITAL FORMATION IN NEW FIXED ASSETS BY TECHNICAL COMPOSITION

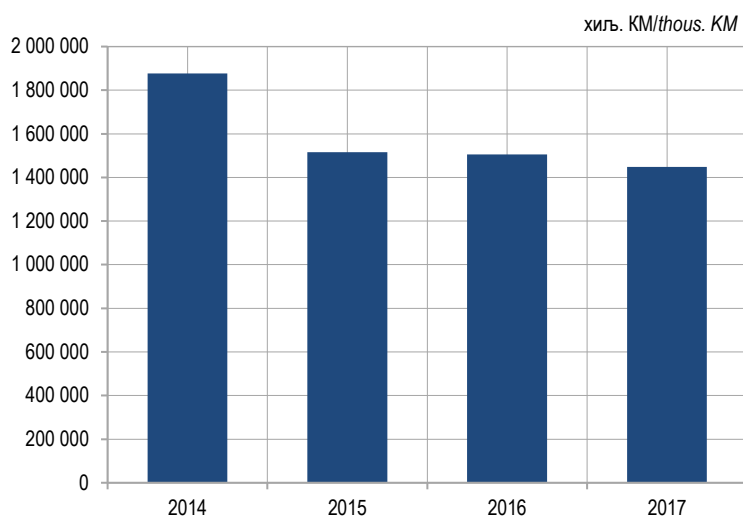
хиљ. KM/ thous. KM

	Укупно остварене инвестиције <i>Total</i>	Материјална (опипљива) стална средства <i>Material (tangible) fixed assets</i>			Нематеријална (неопипљива) стална средства <i>Non-material (non-tangible) fixed assets</i>	Трошкови преноса власништва <i>Costs of ownership transfer</i>	
		Укупно <i>Total</i>	Грађевински објекти и простори <i>Buildings and other structures</i>	Машине, опрема и транспортна средства <i>Machinery, equipment and transport assets</i>			Остала опипљива стална средства <i>Other tangible fixed assets</i>
2014	1 876 670	1 756 282	1 154 870	586 169	15 243	117 582	2 806
2015	1 515 586	1 431 714	811 915	603 864	15 935	78 001	5 871
2016	1 505 028	1 438 183	781 904	630 791	25 488	62 483	4 362
2017	1 448 027	1 373 554	738 566	609 695	25 293	69 873	4 600
СТРУКТУРА/STRUCTURE (%)							
2014	100,0	93,6	61,6	31,2	0,8	6,3	0,1
2015	100,0	94,5	53,6	39,8	1,1	5,1	0,4
2016	100,0	95,6	52,0	41,9	1,7	4,1	0,3
2017	100,0	94,9	51,0	42,1	1,8	4,8	0,3

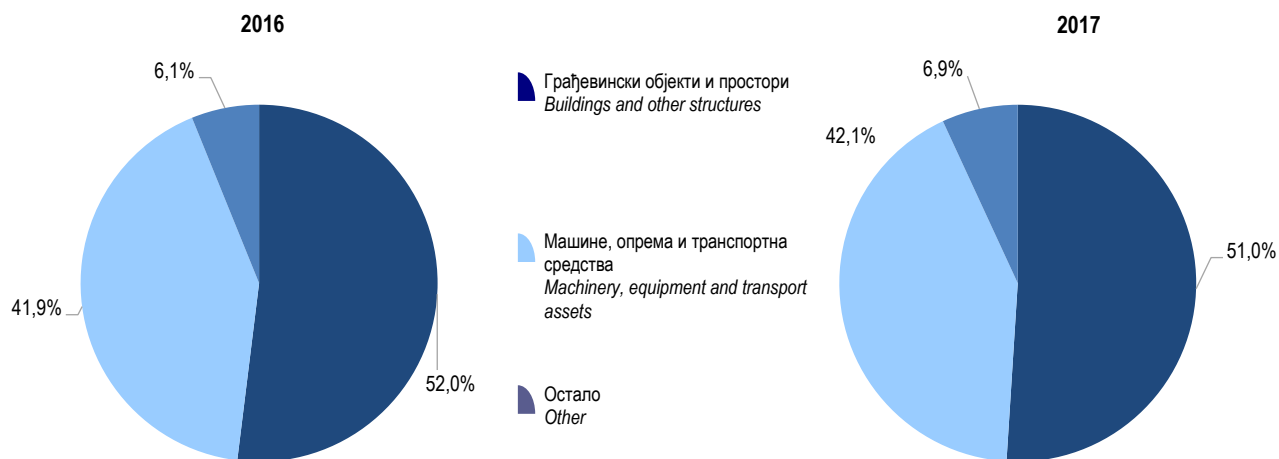
1.5. ОСТВАРЕНЕ ИНВЕСТИЦИЈЕ У НОВА СТАЛНА СРЕДСТВА ПРЕМА КАРАКТЕРУ ИЗГРАДЊЕ И ТЕХНИЧКОЈ СТРУКТУРИ
GROSS FIXED CAPITAL FORMATION IN NEW FIXED ASSETS BY KIND OF CONSTRUCTION AND TECHNICAL COMPOSITION

хиљ. KM/ thous. KM

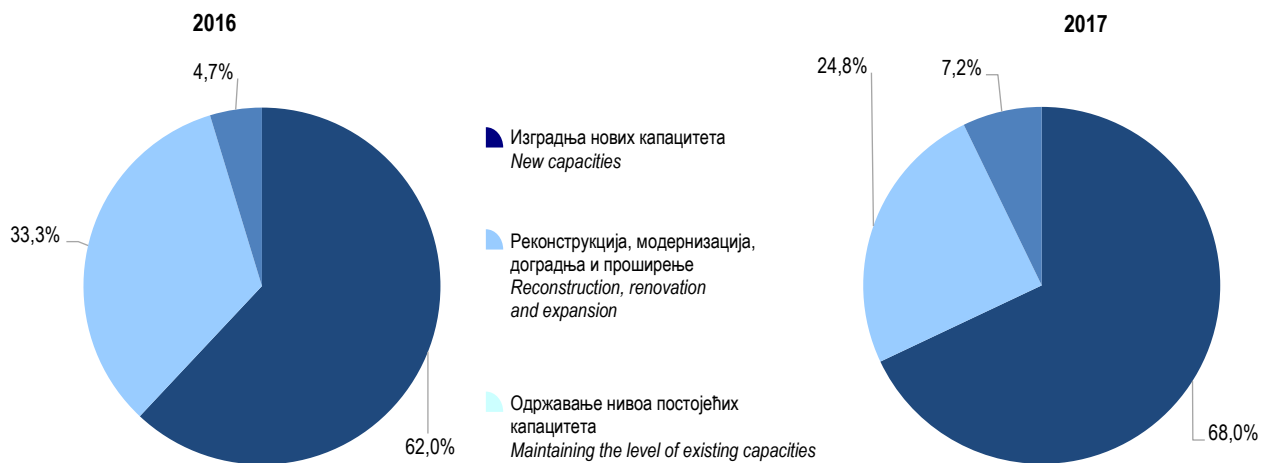
	Укупно остварене инвестиције <i>Total</i>	Карактер изградње <i>Kind of construction</i>			Техничка структура <i>Technical composition</i>		
		Изградња нових капацитета <i>New capacities</i>	Реконструкција, модернизација, доградња и проширење <i>Reconstruction, renovation and expansion</i>	Одржавање нивоа постојећих капацитета <i>Maintaining the level of existing capacities</i>	Грађевински објекти и простори <i>Buildings and other structures</i>	Машине, опрема и транспортна средства <i>Machinery, equipment and transport assets</i>	Остало <i>Other</i>
2014	1 876 670	1 352 837	430 174	93 659	1 154 870	586 169	135 631
2015	1 515 586	886 282	537 530	91 774	811 915	603 864	99 807
2016	1 505 028	933 001	501 303	70 724	781 904	630 791	92 333
2017	1 448 027	984 325	359 566	104 136	738 566	609 695	99 766
СТРУКТУРА/STRUCTURE (%)							
2014	100,0	72,1	22,9	5,0	61,6	31,2	7,2
2015	100,0	58,5	35,5	6,0	53,6	39,8	6,6
2016	100,0	62,0	33,3	4,7	52,0	41,9	6,1
2017	100,0	68,0	24,8	7,2	51,0	42,1	6,9



Графикон 5. Остварене инвестиције у нова стална средства
Graph 5. Gross fixed capital formation in new fixed assets



Графикон 6. Остварене инвестиције у нова стална средства према техничкој структури
Graph 6. Gross fixed capital formation in new fixed assets by technical composition



Графикон 7. Остварене инвестиције у нова стална средства према карактеру изградње
Graph 7. Gross fixed capital formation in new fixed assets by kind of construction

1.6. ИСПЛАТЕ ЗА ИНВЕСТИЦИЈЕ И ОСТВАРЕНЕ ИНВЕСТИЦИЈЕ ПРЕМА ДЈЕЛАТНОСТИ ИНВЕСТИТОРА
FINANCING OF GROSS FIXED CAPITAL FORMATION AND GROSS FIXED CAPITAL FORMATION BY ACTIVITY OF INVESTOR

хиљ. KM/ thous. KM

Дјелатност инвеститора	Исплате за инвестиције Financing of gross fixed capital formation				Индекс Index 2017 2016	Остварене инвестиције Gross fixed capital formation				Индекс Index 2017 2016	Activity of investor
	2014	2015	2016	2017		2014	2015	2016	2017		
УКУПНО	1 529 704	1 578 537	1 683 292	1 562 817	92,8	2 009 430	1 650 506	1 668 689	1 612 886	96,7	TOTAL
A Пољопривреда, шумарство и риболов	39 499	45 238	47 561	51 361	108,0	42 972	46 731	48 831	50 268	102,9	A Agriculture, forestry and fishing
B Вађење руда и камена	176 037	134 828	135 059	26 442	19,6	588 652	159 423	69 285	27 522	39,7	B Mining and quarrying
C Прерађивачка индустрија	251 139	270 590	231 982	281 119	121,2	270 583	301 621	240 111	309 065	128,7	C Manufacturing
D Производња и снабдијевање електричном енергијом, гасом, паром и климатизација	160 452	212 671	199 346	312 922	157,0	202 934	210 492	214 477	320 916	149,6	D Electricity, gas, steam and air-conditioning supply
E Снабдијевање водом; канализација, управљање отпадом и дјелатности санације (ремедијације) животне средине	15 771	11 630	12 719	13 354	105,0	13 811	12 772	14 188	14 109	99,4	E Water supply; sewerage, waste management and remediation activities
F Грађевинарство	100 141	61 592	59 406	71 452	120,3	61 098	61 888	61 001	65 696	107,7	F Construction
G Трговина на велико и на мало; поправка моторних возила и мотоцикала	143 287	164 001	154 852	157 052	101,4	124 739	160 737	165 029	153 893	93,3	G Wholesale and retail trade; repair of motor vehicles and motorcycles
H Саобраћај и складиштење	56 950	43 351	67 391	69 301	102,8	48 340	43 709	68 039	69 627	102,3	H Transport and storage
I Дјелатности пружања смјештаја, припреме и послуживања хране; хотелијерство и угоститељство	10 413	8 639	6 915	8 671	125,4	6 440	9 808	6 881	10 989	159,7	I Accommodation and food service activities
J Информације и комуникације	101 206	119 877	123 884	118 359	95,5	118 941	131 526	141 723	108 707	76,7	J Information and communication
K Финансијске дјелатности и дјелатности осигурања	35 411	32 798	32 746	27 980	85,4	33 427	32 380	31 164	28 684	92,0	K Financial and insurance activities
L Пословање некретнинама	3 587	3 566	18 105	3 633	20,1	4 254	3 559	17 945	3 635	20,3	L Real estate activities
M Стручне, научне и техничке дјелатности	31 214	21 190	17 201	16 993	98,8	36 105	22 392	17 423	15 661	89,9	M Professional, scientific and technical activities
N Административне и помоћне услужне дјелатности	5 170	5 638	5 435	4 134	76,1	7 394	5 806	5 395	4 210	78,0	N Administrative and support service activities
O Јавна управа и одбрана; обавезно социјално осигурање	338 768	381 241	488 404	357 881	73,3	355 065	379 990	473 170	384 658	81,3	O Public administration and defense; compulsory social security
P Образовање	20 381	22 668	13 850	10 691	77,2	51 061	22 523	13 776	10 865	78,9	P Education
Q Дјелатности здравствене заштите и социјалног рада	30 032	20 795	53 098	21 889	41,2	30 628	28 575	66 263	25 501	38,5	Q Human health and social work activities
R Умјетност, забава и рекреација	6 901	10 619	9 243	6 705	72,5	7 347	10 559	9 262	6 006	64,8	R Arts, entertainment and recreation
S Остале услужне дјелатности	3 345	7 605	6 095	2 878	47,2	5 639	6 015	4 726	2 874	60,8	S Other service activities

1.7. СТРУКТУРА ИСПЛАТА ЗА ИНВЕСТИЦИЈЕ И ОСТВАРЕНИХ ИНВЕСТИЦИЈА ПРЕМА ДЈЕЛАТНОСТИ ИНВЕСТИТОРА
SHARE OF FINANCING OF GROSS FIXED CAPITAL FORMATION AND GROSS FIXED CAPITAL FORMATION BY ACTIVITY OF INVESTOR

%

Дјелатност инвеститора	Исплате за инвестиције <i>Financing of gross fixed capital formation</i>				Остварене инвестиције <i>Gross fixed capital formation</i>				Activity of investor
	2014	2015	2016	2017	2014	2015	2016	2017	
УКУПНО	100,0	100,0	100,0	100,0	100,0	100,0	100,0	100,0	TOTAL
A Пољопривреда, шумарство и риболов	2,6	2,9	2,8	3,3	2,1	2,8	2,9	3,1	A Agriculture, forestry and fishing
B Вађење руда и камена	11,5	8,6	8,0	1,7	29,3	9,7	4,2	1,7	B Mining and quarrying
C Прерађивачка индустрија	16,4	17,1	13,8	18,0	13,5	18,3	14,4	19,2	C Manufacturing
D Производња и снабдијевање електричном енергијом, гасом, паром и климатизација	10,5	13,5	11,8	20,0	10,1	12,8	12,8	19,9	D Electricity, gas, steam and air-conditioning supply
E Снабдијевање водом; канализација, управљање отпадом и дјелатности санације (ремедијације) животне средине	1,0	0,7	0,8	0,8	0,7	0,8	0,9	0,9	E Water supply; sewerage, waste management and remediation activities
F Грађевинарство	6,6	3,9	3,5	4,6	3,0	3,7	3,7	4,1	F Construction
G Трговина на велико и на мало; поправка моторних возила и мотоцикала	9,4	10,4	9,2	10,0	6,2	9,7	9,9	9,5	G Wholesale and retail trade; repair of motor vehicles and motorcycles
H Саобраћај и складиштење	3,7	2,7	4,0	4,4	2,4	2,6	4,0	4,3	H Transport and storage
I Дјелатности пружања смјештаја, припреме и послуживања хране; хотелијерство и угоститељство	0,7	0,5	0,4	0,6	0,3	0,6	0,4	0,7	I Accommodation and food service activities
J Информације и комуникације	6,6	7,6	7,4	7,6	5,9	8,0	8,5	6,7	J Information and communication
K Финансијске дјелатности и дјелатности осигурања	2,3	2,1	2,0	1,8	1,7	2,0	1,9	1,8	K Financial and insurance activities
L Пословање некретнинама	0,2	0,2	1,1	0,2	0,2	0,2	1,1	0,2	L Real estate activities
M Стручне, научне и техничке дјелатности	2,0	1,3	1,0	1,1	1,8	1,4	1,0	1,0	M Professional, scientific and technical activities
N Административне и помоћне услужне дјелатности	0,3	0,4	0,3	0,3	0,4	0,3	0,3	0,2	N Administrative and support service activities
O Јавна управа и одбрана; обавезно социјално осигурање	22,2	24,2	29,0	22,9	17,7	23,0	28,3	23,8	O Public administration and defense; compulsory social security
P Образовање	1,3	1,4	0,8	0,7	2,5	1,4	0,8	0,7	P Education
Q Дјелатности здравствене заштите и социјалног рада	2,0	1,3	3,2	1,4	1,5	1,7	4,0	1,6	Q Human health and social work activities
R Умјетност, забава и рекреација	0,5	0,7	0,5	0,4	0,4	0,6	0,6	0,4	R Arts, entertainment and recreation
S Остале услужне дјелатности	0,2	0,5	0,4	0,2	0,3	0,4	0,3	0,2	S Other service activities

2. ИСПЛАЋЕНЕ ИНВЕСТИЦИЈЕ FINANCING OF GROSS FIXED CAPITAL FORMATION

2.1. ИСПЛАТЕ ЗА ИНВЕСТИЦИЈЕ ПО ОСНОВНИМ ИЗВОРИМА ФИНАНСИРАЊА У 2017. ГОДИНИ, ПРЕМА ДЈЕЛАТНОСТИ ИНВЕСТИТОРА FINANCING OF GROSS FIXED CAPITAL FORMATION BY MAIN SOURCE IN 2017, BY ACTIVITY OF INVESTOR

хилј. КМ/thous. КМ

Дјелатност инвеститора	Укупно Total	Из сопствених средстава From own financial assets	Из удружених средстава From joint assets	Из финансијских кредита From financial credits	Финансијски најам-лизинг Financial leasing	Из средстава буџета и фондова From assets of funds and budgets	Из других извора From other sources	Activity of investor
УКУПНО	1 562 817	939 775	46 062	459 554	18 458	58 498	40 470	TOTAL
A Пољопривреда, шумарство и риболов	51 361	42 723	1 817	6 106	18	544	153	A Agriculture, forestry and fishing
B Вађење руда и камена	26 442	19 164	2 819	912	1 548	9	1 990	B Mining and quarrying
C Прерађивачка индустрија	281 119	193 022	11 576	70 664	2 273	198	3 386	C Manufacturing
D Производња и снабдијевање електричном енергијом, гасом, паром и климатизација	312 922	208 504	14 383	83 672	-	196	6 167	D Electricity, gas, steam and air-conditioning supply
E Снабдијевање водом; канализација, управљање отпадом и дјелатности санације (ремедијације) животне средине	13 354	10 279	37	1 072	145	549	1 272	E Water supply; sewerage, waste management and remediation activities
F Грађевинарство	71 452	48 877	1 650	18 241	1 707	38	939	F Construction
G Трговина на велико и на мало; поправка моторних возила и мотоцикала	157 052	118 476	2 801	30 181	3 702	319	1 573	G Wholesale and retail trade; repair of motor vehicles and motorcycles
H Саобраћај и складиштење	69 301	34 240	235	27 200	7 212	-	414	H Transport and storage
I Дјелатности пружања смјештаја, припреме и послуживања хране; хотелијерство и угоститељство	8 671	4 231	-	4 004	224	5	207	I Accommodation and food service activities
J Информације и комуникације	118 359	109 090	3 422	1 377	289	3 757	424	J Information and communication
K Финансијске дјелатности и дјелатности осигурања	27 980	27 503	-	2	-	264	211	K Financial and insurance activities
L Пословање некретнинама	3 633	3 217	-	115	-	301	-	L Real estate activities
M Стручне, научне и техничке дјелатности	16 993	7 795	332	8 413	328	125	-	M Professional, scientific and technical activities
N Административне и помоћне услужне дјелатности	4 134	2 983	1	1 010	140	-	-	N Administrative and support service activities
O Јавна управа и одбрана; обавезно социјално осигурање	357 881	82 100	5 327	204 997	750	48 187	16 520	O Public administration and defense; compulsory social security
P Образовање	10 691	6 409	1 073	332	-	1 535	1 342	P Education
Q Дјелатности здравствене заштите и социјалног рада	21 889	13 597	386	1 022	122	2 064	4 698	Q Human health and social work activities
R Умјетност, забава и рекреација	6 705	5 895	20	-	-	332	458	R Arts, entertainment and recreation
S Остале услужне дјелатности	2 878	1 670	183	234	-	75	716	S Other service activities

2.2. ИСПЛАТЕ ЗА ИНВЕСТИЦИЈЕ ПО ОСНОВНИМ ИЗВОРИМА ФИНАНСИРАЊА У 2016. ГОДИНИ, ПРЕМА ДЈЕЛАТНОСТИ ИНВЕСТИТОРА
FINANCING OF GROSS FIXED CAPITAL FORMATION BY MAIN SOURCE IN 2016, BY ACTIVITY OF INVESTOR

хиљ. КМ/thous. КМ

Дјелатност инвеститора	Укупно <i>Total</i>	Из сопствених средстава <i>From own financial assets</i>	Из удружених средстава <i>From joint assets</i>	Из финансијских кредита <i>From financial credits</i>	Финансијски најам-лизинг <i>Financial leasing</i>	Из средстава буџета и фондова <i>From assets of funds and budgets</i>	Из других извора <i>From other sources</i>	Activity of investor
УКУПНО	1 683 292	914 833	16 757	547 107	33 372	96 903	74 320	TOTAL
A Пољопривреда, шумарство и риболов	47 561	39 042	2 871	3 933	394	94	1 227	A Agriculture, forestry and fishing
B Вађење руда и камена	135 059	68 992	186	62 975	2 772	-	134	B Mining and quarrying
C Прерађивачка индустрија	231 982	167 175	7 508	49 837	2 687	569	4 206	C Manufacturing
D Производња и снабдијевање електричном енергијом, гасом, паром и климатизација	199 346	167 443	884	28 557	-	227	2 235	D Electricity, gas, steam and air-conditioning supply
E Снабдијевање водом; канализација, управљање отпадом и дјелатности санације (ремедијације) животне средине	12 719	8 004	48	366	110	520	3 671	E Water supply; sewerage, waste management and remediation activities
F Грађевинарство	59 406	38 393	2 303	11 314	5 179	75	2 142	F Construction
G Трговина на велико и на мало; поправка моторних возила и мотоцикала	154 852	105 060	1 207	41 904	3 392	395	2 894	G Wholesale and retail trade; repair of motor vehicles and motorcycles
H Саобраћај и складиштење	67 391	31 360	213	25 948	9 067	20	783	H Transport and storage
I Дјелатности пружања смјештаја, припреме и послуживања хране; хотелијерство и угоститељство	6 915	3 063	57	2 593	-	945	257	I Accommodation and food service activities
J Информације и комуникације	123 884	119 784	139	2 283	445	229	1 004	J Information and communication
K Финансијске дјелатности и дјелатности осигурања	32 746	32 306	-	22	12	375	31	K Financial and insurance activities
L Пословање некретнинама	18 105	2 487	-	14 151	45	-	1 422	L Real estate activities
M Стручне, научне и техничке дјелатности	17 201	12 291	46	1 234	3 245	345	40	M Professional, scientific and technical activities
N Административне и помоћне услужне дјелатности	5 435	3 288	-	-	1 987	-	160	N Administrative and support service activities
O Јавна управа и одбрана; обавезно социјално осигурање	488 404	83 263	925	299 697	3 507	87 575	13 437	O Public administration and defense; compulsory social security
P Образовање	13 850	6 970	181	16	13	2 826	3 844	P Education
Q Дјелатности здравствене заштите и социјалног рада	53 098	14 678	6	433	209	2 186	35 586	Q Human health and social work activities
R Умјетност, забава и рекреација	9 243	6 512	50	1 500	76	436	669	R Arts, entertainment and recreation
S Остале услужне дјелатности	6 095	4 722	133	344	232	86	578	S Other service activities

3. ОСТВАРЕНЕ ИНВЕСТИЦИЈЕ GROSS FIXED CAPITAL FORMATION

3.1. ОСТВАРЕНЕ ИНВЕСТИЦИЈЕ У СТАЛНА СРЕДСТВА ПРЕМА ТЕХНИЧКОЈ СТРУКТУРИ У 2017. ГОДИНИ, ПРЕМА ДЈЕЛАТНОСТИ ИНВЕСТИТОРА
GROSS FIXED CAPITAL FORMATION IN FIXED ASSETS BY TECHNICAL COMPOSITION IN 2017, BY ACTIVITY OF INVESTOR

хиљ. KM/ thous. KM

Дјелатност инвеститора	Укупно остварене инвестиције Total	Материјална (оипљива) стална средства Material (tangible) fixed assets				Нематеријална (неоипљива) стална средства Non-material (non-tangible) fixed assets	Трошкови преноса власништва Costs of ownership transfer	Activity of investor
		Укупно Total	Грађевински објекти и простори Buildings and other structures	Машине, опрема и транспортна средства Machinery, equipment and transport assets	Остала оипљива стална средства Other tangible fixed assets			
УКУПНО	1 612 886	1 537 090	802 324	709 457	25 309	71 195	4 601	TOTAL
A Пољопривреда, шумарство и риболов	50 268	45 529	9 915	12 069	23 545	4 737	2	A Agriculture, forestry and fishing
B Вађење руда и камена	27 522	25 766	7 190	18 576	-	1 715	41	B Mining and quarrying
C Прерађивачка индустрија	309 065	303 647	122 120	180 041	1 486	5 355	63	C Manufacturing
D Производња и снабдијевање електричном енергијом, гасом, паром и климатизација	320 916	304 208	132 829	171 379	-	14 506	2 202	D Electricity, gas, steam and air-conditioning supply
E Снабдијевање водом; канализација, управљање отпадом и дјелатности санације (ремедијације) животне средине	14 109	12 552	7 684	4 868	-	604	953	E Water supply; sewerage, waste management and remediation activities
F Грађевинарство	65 696	64 445	28 093	36 352	-	113	1 138	F Construction
G Трговина на велико и на мало; поправка моторних возила и мотоцикала	153 893	153 435	78 263	75 160	12	365	93	G Wholesale and retail trade; repair of motor vehicles and motorcycles
H Саобраћај и складиштење	69 627	68 626	6 650	61 976	-	998	3	H Transport and storage
I Дјелатности пружања смјештаја, припреме и послуживања хране; хотелијерство и угоститељство	10 989	10 890	8 023	2 843	24	99	-	I Accommodation and food service activities
J Информације и комуникације	108 707	96 191	28 791	67 400	-	12 452	64	J Information and communication
K Финансијске дјелатности и дјелатности осигурања	28 684	16 742	8 289	8 453	-	11 937	5	K Financial and insurance activities
L Пословање некретнинама	3 635	3 589	3 096	493	-	46	-	L Real estate activities
M Стручне, научне и техничке дјелатности	15 661	15 156	8 970	6 183	3	505	-	M Professional, scientific and technical activities
N Административне и помоћне услужне дјелатности	4 210	4 205	1 845	2 360	-	5	-	N Administrative and support service activities
O Јавна управа и одбрана; обавезно социјално осигурање	384 658	371 907	335 516	36 194	197	12 714	37	O Public administration and defense; compulsory social security
P Образовање	10 865	6 568	3 972	2 584	12	4 297	-	P Education
Q Дјелатности здравствене заштите и социјалног рада	25 501	25 353	9 916	15 437	-	148	-	Q Human health and social work activities
R Умјетност, забава и рекреација	6 006	6 000	301	5 699	-	6	-	R Arts, entertainment and recreation
S Остале услужне дјелатности	2 874	2 281	861	1 390	30	593	-	S Other service activities

3.2. ОСТВАРЕНЕ ИНВЕСТИЦИЈЕ У СТАЛНА СРЕДСТВА ПРЕМА ТЕХНИЧКОЈ СТРУКТУРИ У 2016. ГОДИНИ, ПРЕМА ДЈЕЛАТНОСТИ ИНВЕСТИТОРА
GROSS FIXED CAPITAL FORMATION IN FIXED ASSETS BY TECHNICAL COMPOSITION IN 2016, BY ACTIVITY OF INVESTOR

хиљ. КМ/thous. КМ

Дјелатност инвеститора	Укупно остварене инвестиције Total	Материјална (опипљива) стална средства Material (tangible) fixed assets				Нематеријална (неопипљива) стална средства Non-material (non-tangible) fixed assets	Трошкови преноса власништва Costs of ownership transfer	Activity of investor
		Укупно Total	Грађевински објекти и простори Buildings and other structures	Машине, опрема и транспортна средства Machinery, equipment and transport assets	Остала опипљива стална средства Other tangible fixed assets			
УКУПНО	1 668 689	1 601 385	854 636	721 182	25 567	62 942	4 362	TOTAL
A Пољопривреда, шумарство и риболов	48 831	45 287	11 436	10 490	23 361	3 542	2	A Agriculture, forestry and fishing
B Вађење руда и камена	69 285	66 460	54 247	12 209	4	2 815	10	B Mining and quarrying
C Прерађивачка индустрија	240 111	235 494	62 683	171 320	1 491	4 372	245	C Manufacturing
D Производња и снабдијевање електричном енергијом, гасом, паром и климатизација	214 477	200 454	70 013	130 441	-	10 502	3 521	D Electricity, gas, steam and air-conditioning supply
E Снабдијевање водом; канализација, управљање отпадом и дјелатности санације (ремедијације) животне средине	14 188	13 579	7 990	5 589	-	608	1	E Water supply; sewerage, waste management and remediation activities
F Грађевинарство	61 001	60 381	20 479	39 897	5	597	23	F Construction
G Трговина на велико и на мало; поправка моторних возила и мотоцикала	165 029	162 586	91 874	70 635	77	2 399	44	G Wholesale and retail trade; repair of motor vehicles and motorcycles
H Саобраћај и складиштење	68 039	67 059	4 310	62 749	-	976	4	H Transport and storage
I Дјелатности пружања смјештаја, припреме и послуживања хране; хотелијерство и угоститељство	6 881	6 794	3 541	3 252	1	86	1	I Accommodation and food service activities
J Информације и комуникације	141 723	129 697	40 850	88 847	-	11 959	67	J Information and communication
K Финансијске дјелатности и дјелатности осигурања	31 164	25 016	15 192	9 824	-	6 145	3	K Financial and insurance activities
L Пословање некретнинама	17 945	17 536	16 348	1 188	-	158	251	L Real estate activities
M Стручне, научне и техничке дјелатности	17 423	16 568	6 394	10 168	6	845	10	M Professional, scientific and technical activities
N Административне и помоћне услужне дјелатности	5 395	5 379	465	4 914	-	16	-	N Administrative and support service activities
O Јавна управа и одбрана; обавезно социјално осигурање	473 170	462 407	390 286	71 519	602	10 587	176	O Public administration and defense; compulsory social security
P Образовање	13 776	7 532	4 477	3 055	-	6 240	4	P Education
Q Дјелатности здравствене заштите и социјалног рада	66 263	66 170	48 263	17 907	-	93	-	Q Human health and social work activities
R Умјетност, забава и рекреација	9 262	8 825	4 506	4 319	-	437	-	R Arts, entertainment and recreation
S Остале услужне дјелатности	4 726	4 161	1 282	2 859	20	565	-	S Other service activities

3.3. ОСТВАРЕНЕ ИНВЕСТИЦИЈЕ У НОВА СТАПНА СРЕДСТВА ПРЕМА ТЕХНИЧКОЈ СТРУКТУРИ У 2017. ГОДИНИ, ПРЕМА ДЈЕЛАТНОСТИ ИНВЕСТИТОРА
GROSS FIXED CAPITAL FORMATION IN NEW FIXED ASSETS BY TECHNICAL COMPOSITION IN 2017, BY ACTIVITY OF INVESTOR

хиљ. KM/ thous. KM

Дјелатност инвеститора	Укупно остварене инвестиције Total	Материјална (опипљива) стална средства Material (tangible) fixed assets				Нематеријална (неопипљива) стална средства Non-material (non-tangible) fixed assets	Трошкови преноса власништва Costs of ownership transfer	Activity of investor
		Укупно Total	Грађевински објекти и простори Buildings and other structures	Машине, опрема и транспортна средства Machinery, equipment and transport assets	Остала опипљива стална средства Other tangible fixed assets			
УКУПНО	1 448 027	1 373 554	738 566	609 695	25 293	69 873	4 600	TOTAL
A Пољопривреда, шумарство и риболов	45 460	40 721	8 440	8 740	23 541	4 737	2	A Agriculture, forestry and fishing
B Вађење руда и камена	21 018	19 263	5 509	13 754	-	1 714	41	B Mining and quarrying
C Прерађивачка индустрија	248 236	242 818	97 147	144 193	1 478	5 356	62	C Manufacturing
D Производња и снабдијевање електричном енергијом, гасом, паром и климатизација	320 205	303 497	132 241	171 256	-	14 506	2 202	D Electricity, gas, steam and air-conditioning supply
E Снабдијевање водом; канализација, управљање отпадом и дјелатности санације (ремедијације) животне средине	11 670	10 113	6 642	3 471	-	604	953	E Water supply; sewerage, waste management and remediation activities
F Грађевинарство	48 148	46 899	23 662	23 237	-	111	1 138	F Construction
G Трговина на велико и на мало; поправка моторних возила и мотоцикала	130 386	129 928	68 946	60 974	8	365	93	G Wholesale and retail trade; repair of motor vehicles and motorcycles
H Саобраћај и складиштење	50 578	49 578	6 533	43 045	-	997	3	H Transport and storage
I Дјелатности пружања смјештаја, припреме и послуживања хране; хотелијерство и угоститељство	9 574	9 474	6 846	2 604	24	100	-	I Accommodation and food service activities
J Информације и комуникације	103 753	92 550	27 590	64 960	-	11 140	63	J Information and communication
K Финансијске дјелатности и дјелатности осигурања	28 423	16 480	8 288	8 192	-	11 938	5	K Financial and insurance activities
L Пословање некретнинама	3 076	3 030	2 590	440	-	46	-	L Real estate activities
M Стручне, научне и техничке дјелатности	8 884	8 378	3 794	4 581	3	506	-	M Professional, scientific and technical activities
N Административне и помоћне услужне дјелатности	2 243	2 238	875	1 363	-	5	-	N Administrative and support service activities
O Јавна управа и одбрана; обавезно социјално осигурање	374 217	361 474	326 014	35 263	197	12 705	38	O Public administration and defense; compulsory social security
P Образовање	10 767	6 470	3 972	2 486	12	4 297	-	P Education
Q Дјелатности здравствене заштите и социјалног рада	23 398	23 250	8 604	14 646	-	148	-	Q Human health and social work activities
R Умјетност, забава и рекреација	5 641	5 635	301	5 334	-	6	-	R Arts, entertainment and recreation
S Остале услужне дјелатности	2 350	1 758	572	1 156	30	592	-	S Other service activities

3.4. ОСТВАРЕНЕ ИНВЕСТИЦИЈЕ У НОВА СТАЛНА СРЕДСТВА ПРЕМА ТЕХНИЧКОЈ СТРУКТУРИ У 2016. ГОДИНИ, ПРЕМА ДЈЕЛАТНОСТИ ИНВЕСТИТОРА
GROSS FIXED CAPITAL FORMATION IN NEW FIXED ASSETS BY TECHNICAL COMPOSITION IN 2016, BY ACTIVITY OF INVESTOR

хиљ. КМ/thous. КМ

Дјелатност инвеститора	Укупно остварене инвестиције Total	Материјална (опипљива) стална средства Material (tangible) fixed assets				Нематеријална (неопипљива) стална средства Non-material (non-tangible) fixed assets	Трошкови преноса власништва Costs of ownership transfer	Activity of investor
		Укупно Total	Грађевински објекти и простори Buildings and other structures	Машине, опрема и транспортна средства Machinery, equipment and transport assets	Остала опипљива стална средства Other tangible fixed assets			
УКУПНО	1 505 028	1 438 183	781 904	630 791	25 488	62 483	4 362	TOTAL
A Пољопривреда, шумарство и риболов	44 837	41 293	11 068	6 888	23 337	3 542	2	A Agriculture, forestry and fishing
B Вађење руда и камена	64 325	61 499	52 478	9 017	4	2 816	10	B Mining and quarrying
C Прерађивачка индустрија	201 382	196 765	50 197	145 085	1 483	4 372	245	C Manufacturing
D Производња и снабдијевање електричном енергијом, гасом, паром и климатизација	214 401	200 378	70 013	130 365	-	10 502	3 521	D Electricity, gas, steam and air-conditioning supply
E Снабдијевање водом; канализација, управљање отпадом и дјелатности санације (ремедијације) животне средине	12 348	11 755	7 582	4 173	-	592	1	E Water supply; sewerage, waste management and remediation activities
F Грађевинарство	41 864	41 245	18 955	22 290	-	596	23	F Construction
G Трговина на велико и на мало; поправка моторних возила и мотоцикала	116 221	114 107	58 230	55 843	34	2 070	44	G Wholesale and retail trade; repair of motor vehicles and motorcycles
H Саобраћај и складиштење	49 329	48 349	3 847	44 502	-	976	4	H Transport and storage
I Дјелатности пружања смјештаја, припреме и послуживања хране; хотелијерство и угоститељство	6 677	6 590	3 388	3 201	1	86	1	I Accommodation and food service activities
J Информације и комуникације	141 214	129 188	40 678	88 509	1	11 959	67	J Information and communication
K Финансијске дјелатности и дјелатности осигурања	24 890	18 742	9 158	9 584	-	6 145	3	K Financial and insurance activities
L Пословање некретнинама	6 550	6 143	5 423	720	-	157	250	L Real estate activities
M Стручне, научне и техничке дјелатности	15 879	15 023	5 784	9 233	6	845	11	M Professional, scientific and technical activities
N Административне и помоћне услужне дјелатности	4 176	4 160	464	3 696	-	16	-	N Administrative and support service activities
O Јавна управа и одбрана; обавезно социјално осигурање	469 055	458 398	386 611	71 185	602	10 481	176	O Public administration and defense; compulsory social security
P Образовање	13 665	7 429	4 465	2 964	-	6 232	4	P Education
Q Дјелатности здравствене заштите и социјалног рада	65 013	64 920	47 785	17 135	-	93	-	Q Human health and social work activities
R Умјетност, забава и рекреација	8 978	8 540	4 496	4 044	-	438	-	R Arts, entertainment and recreation
S Остале услужне дјелатности	4 224	3 659	1 282	2 357	20	565	-	S Other service activities

3.5. ОСТВАРЕНЕ ИНВЕСТИЦИЈЕ У НОВА СТАЛНА СРЕДСТВА ПРЕМА КАРАКТЕРУ ИЗГРАДЊЕ И ТЕХНИЧКОЈ СТРУКТУРИ У 2017, ПРЕМА ДЈЕЛАТНОСТИ ИНВЕСТИТОРА
GROSS FIXED CAPITAL FORMATION IN NEW FIXED ASSETS BY KIND OF CONSTRUCTION AND TECHNICAL COMPOSITION IN 2017, BY ACTIVITY OF INVESTOR
хилј. КМ/thous. КМ

Дјелатност инвеститора	Укупно Total	Карактер изградње Kind of construction			Техничка структура Technical composition			Activity of investor
		Изградња нових капацитета New capacities	Реконструкција, модернизација, доградња и проширење Reconstruction, renovation, and expansion	Одржавање нивоа постојећих капацитета Maintaining the level of existing capacities	Грађевински објекти и простори Buildings and other structures	Машине, опрема и транспортна средства Machinery, equipment and transport assets	Остало Other	
УКУПНО	1 448 027	984 325	359 566	104 136	738 566	609 695	99 766	TOTAL
A Пољопривреда, шумарство и риболов	45 460	23 703	19 857	1 900	8 440	8 740	28 280	A Agriculture, forestry and fishing
B Вађење руда и камена	21 018	17 403	1 353	2 262	5 509	13 754	1 755	B Mining and quarrying
C Прерађивачка индустрија	248 236	120 395	107 449	20 392	97 147	144 193	6 896	C Manufacturing
D Производња и снабдијевање електричном енергијом, гасом, паром и климатизација	320 205	233 721	60 594	25 890	132 241	171 256	16 708	D Electricity, gas, steam and air-conditioning supply
E Снабдијевање водом; канализација, управљање отпадом и дјелатности санације (ремедијације) животне средине	11 670	6 903	3 726	1 041	6 642	3 471	1 557	E Water supply; sewerage, waste management and remediation activities
F Грађевинарство	48 148	33 206	11 442	3 500	23 662	23 237	1 249	F Construction
G Трговина на велико и на мало; поправка моторних возила и мотоцикала	130 386	52 900	63 999	13 487	68 946	60 974	466	G Wholesale and retail trade; repair of motor vehicles and motorcycles
H Саобраћај и складиштење	50 578	36 418	9 968	4 192	6 533	43 045	1 000	H Transport and storage
I Дјелатности пружања смјештаја, припреме и послуживања хране; хотелијерство и угоститељство	9 574	7 007	1 940	627	6 846	2 604	124	I Accommodation and food service activities
J Информације и комуникације	103 753	88 056	14 994	703	27 590	64 960	11 203	J Information and communication
K Финансијске дјелатности и дјелатности осигурања	28 423	15 462	9 516	3 445	8 288	8 192	11 943	K Financial and insurance activities
L Пословање некретнинама	3 076	20	2 905	151	2 590	440	46	L Real estate activities
M Стручне, научне и техничке дјелатности	8 884	4 712	2 111	2 061	3 794	4 581	509	M Professional, scientific and technical activities
N Административне и помоћне услугне дјелатности	2 243	457	651	1 135	875	1 363	5	N Administrative and support service activities
O Јавна управа и одбрана; обавезно социјално осигурање	374 217	322 942	35 880	15 395	326 014	35 263	12 940	O Public administration and defense; compulsory social security
P Образовање	10 767	6 171	3 310	1 286	3 972	2 486	4 309	P Education
Q Дјелатности здравствене заштите и социјалног рада	23 398	10 008	7 548	5 842	8 604	14 646	148	Q Human health and social work activities
R Умјетност, забава и рекреација	5 641	3 410	1 615	616	301	5 334	6	R Arts, entertainment and recreation
S Остале услужне дјелатности	2 350	1 431	708	211	572	1 156	622	S Other service activities

3.6. ОСТВАРЕНЕ ИНВЕСТИЦИЈЕ У НОВА СТАЛНА СРЕДСТВА ПРЕМА КАРАКТЕРУ ИЗГРАДЊЕ И ТЕХНИЧКОЈ СТРУКТУРИ У 2016, ПРЕМА ДЈЕЛАТНОСТИ ИНВЕСТИТОРА
GROSS FIXED CAPITAL FORMATION IN NEW FIXED ASSETS BY KIND OF CONSTRUCTION AND TECHNICAL COMPOSITION IN 2016, BY ACTIVITY OF INVESTOR
хиљ. KM/thous. KM

Дјелатност инвеститора	Укупно Total	Карактер изградње Kind of construction			Техничка структура Technical composition			Activity of investor
		Изградња нових капацитета New capacities	Реконструкција, модернизација, доградња и проширење Reconstruction, renovation and expansion	Одржавање нивоа постојећих капацитета Maintaining the level of existing capacities	Грађевински објекти и простори Buildings and other structures	Машине, опрема и транспортна средства Machinery, equipment and transport assets	Остало Other	
УКУПНО	1 505 028	933 001	501 303	70 724	781 904	630 791	92 333	TOTAL
A Пољопривреда, шумарство и риболов	44 837	36 355	5 377	3 105	11 068	6 888	26 881	A Agriculture, forestry and fishing
B Вађење руда и камена	64 325	59 281	4 997	47	52 478	9 017	2 830	B Mining and quarrying
C Прерађивачка индустрија	201 382	88 117	97 946	15 319	50 197	145 085	6 100	C Manufacturing
D Производња и снабдијевање електричном енергијом, гасом, паром и климатизација	214 401	62 849	145 779	5 773	70 013	130 365	14 023	D Electricity, gas, steam and air-conditioning supply
E Снабдијевање водом; канализација, управљање отпадом и дјелатности санације (ремедијације) животне средине	12 348	6 608	5 235	505	7 582	4 173	593	E Water supply; sewerage, waste management and remediation activities
F Грађевинарство	41 864	23 931	16 765	1 168	18 955	22 290	619	F Construction
G Трговина на велико и на мало; поправка моторних возила и мотоцикала	116 221	45 260	60 830	10 131	58 230	55 843	2 148	G Wholesale and retail trade; repair of motor vehicles and motorcycles
H Саобраћај и складиштење	49 329	31 699	13 029	4 601	3 847	44 502	980	H Transport and storage
I Дјелатности пружања смјештаја, припреме и послуживања хране; хотелијерство и угоститељство	6 677	3 850	2 335	492	3 388	3 201	88	I Accommodation and food service activities
J Информације и комуникације	141 214	120 591	19 122	1 501	40 678	88 509	12 027	J Information and communication
K Финансијске дјелатности и дјелатности осигурања	24 890	17 299	6 694	897	9 158	9 584	6 148	K Financial and insurance activities
L Пословање некретнинама	6 550	4 370	793	1 387	5 423	720	407	L Real estate activities
M Стручне, научне и техничке дјелатности	15 879	5 910	9 051	918	5 784	9 233	862	M Professional, scientific and technical activities
N Административне и помоћне услугне дјелатности	4 176	1 175	2 640	361	464	3 696	16	N Administrative and support service activities
O Јавна управа и одбрана; обавезно социјално осигурање	469 055	396 401	57 669	14 985	386 611	71 185	11 259	O Public administration and defense; compulsory social security
P Образовање	13 665	7 377	4 585	1 703	4 465	2 964	6 236	P Education
Q Дјелатности здравствене заштите и социјалног рада	65 013	17 680	40 484	6 849	47 785	17 135	93	Q Human health and social work activities
R Умјетност, забава и рекреација	8 978	978	7 241	759	4 496	4 044	438	R Arts, entertainment and recreation
S Остале услужне дјелатности	4 224	3 270	731	223	1 282	2 357	585	S Other service activities

3.7. ОСТВАРЕНЕ ИНВЕСТИЦИЈЕ У НОВА СТАЛНА СРЕДСТВА ПРЕМА КАРАКТЕРУ ИЗГРАДЊЕ И ТЕХНИЧКОЈ СТРУКТУРИ У 2017, ПРЕМА НАМЈЕНИ ИНВЕСТИЦИЈА¹⁾
GROSS FIXED CAPITAL FORMATION IN NEW FIXED ASSETS BY KIND OF CONSTRUCTION AND TECHNICAL COMPOSITION IN 2017, BY PURPOSE OF INVESTMENT¹⁾
хил. KM/1000. KM

Дјелатност инвеститора	Укупно Total	Карактер изградње Kind of construction			Техничка структура Technical composition			Activity of investor
		Изградња нових капацитета New capacities	Реконструкција, модернизација, доградња и проширење Reconstruction, renovation and expansion	Одржавање нивоа постојећих капацитета Maintaining the level of existing capacities	Грађевински објекти и простори Buildings and other structures	Машине, опрема и транспортна средства Machinery, equipment and transport assets	Остало Other	
УКУПНО	1 470 262	992 589	371 701	105 972	746 483	622 380	101 399	TOTAL
A Пољопривреда, шумарство и риболов	48 240	25 482	20 654	2 104	9 979	9 442	28 819	A Agriculture, forestry and fishing
B Вађење руда и камена	58 824	37 774	18 788	2 262	26 812	29 292	2 720	B Mining and quarrying
C Прерађивачка индустрија	246 417	119 140	106 978	20 299	95 992	143 781	6 644	C Manufacturing
D Производња и снабдијевање електричном енергијом, гасом, паром и климатизација	282 420	213 329	43 160	25 931	110 923	155 753	15 744	D Electricity, gas, steam and air-conditioning supply
E Снабдијевање водом; канализација, управљање отпадом и дјелатности санације (ремедијације) животне средине	14 626	9 985	3 655	986	9 533	3 536	1 557	E Water supply; sewerage, waste management and remediation activities
F Грађевинарство	257 716	225 299	27 476	4 941	233 447	22 970	1 299	F Construction
G Трговина на велико и на мало; поправка моторних возила и мотоцикала	149 180	55 495	75 762	17 923	72 400	76 338	442	G Wholesale and retail trade; repair of motor vehicles and motorcycles
H Саобраћај и складиштење	50 565	36 417	9 971	4 177	6 533	43 032	1 000	H Transport and storage
I Дјелатности пружања смјештаја, припреме и послуживања хране; хотелијерство и угоститељство	9 716	7 101	1 943	672	6 941	2 651	124	I Accommodation and food service activities
J Информације и комуникације	102 365	86 702	15 291	372	28 072	63 089	11 204	J Information and communication
K Финансијске дјелатности и дјелатности осигурања	29 544	16 656	9 467	3 421	7 799	8 057	13 688	K Financial and insurance activities
L Пословање некретнинама	3 076	21	2 905	150	2 590	440	46	L Real estate activities
M Стручне, научне и техничке дјелатности	9 240	5 067	2 111	2 062	3 794	4 582	864	M Professional, scientific and technical activities
N Административне и помоћне услугне дјелатности	3 083	1 218	696	1 169	1 609	1 442	32	N Administrative and support service activities
O Јавна управа и одбрана; обавезно социјално осигурање	85 669	54 904	19 198	11 567	46 379	27 163	12 127	O Public administration and defense; compulsory social security
P Образовање	11 843	7 007	3 573	1 263	5 067	2 467	4 309	P Education
Q Дјелатности здравствене заштите и социјалног рада	98 966	85 413	7 711	5 842	77 274	21 540	152	Q Human health and social work activities
R Умјетност, забава и рекреација	5 940	3 670	1 654	616	600	5 334	6	R Arts, entertainment and recreation
S Остале услужне дјелатности	2 832	1 909	708	215	739	1 471	622	S Other service activities

¹⁾ Укључена су улагања пословних субјеката регистрованих на територији Федерације БиХ и Брчко дистрикта на подручје Републике Српске, а искључена су улагања пословних субјеката регистрованих на територији Републике Српске на подручје Федерације БиХ и Брчко дистрикта.

¹⁾ Investments of business entities registered on the territory of the Federation Bosnia and Herzegovina and Brčko District on the Republika Srpska territory are included and investments of business entities registered on Republika Srpska territory on the territory of the Federation Bosnia and Herzegovina and Brčko District are excluded.

3.8. ОСТВАРЕНЕ ИНВЕСТИЦИЈЕ У НОВА СТАЛНА СРЕДСТВА ПРЕМА КАРАКТЕРУ ИЗГРАДЊЕ И ТЕХНИЧКОЈ СТРУКТУРИ У 2016, ПРЕМА НАМЈЕНИ ИНВЕСТИЦИЈА¹⁾
 GROSS FIXED CAPITAL FORMATION IN NEW FIXED ASSETS BY KIND OF CONSTRUCTION AND TECHNICAL COMPOSITION IN 2016, BY PURPOSE OF INVESTMENT¹⁾

хиљ. KM/thous. KM

Дјелатност инвеститора	Укупно Total	Карактер изградње Kind of construction			Техничка структура Technical composition			Activity of investor
		Изградња нових капацитета New capacities	Реконструкција, модернизација, доградња и проширење Reconstruction, renovation and expansion	Одржавање нивоа постојећих капацитета Maintaining the level of existing capacities	Грађевински објекти и простори Buildings and other structures	Машине, опрема и транспортна средства Machinery, equipment and transport assets	Остало Other	
УКУПНО	1 504 929	928 776	505 732	70 421	781 124	631 821	91 984	TOTAL
A Пољопривреда, шумарство и риболов	45 589	37 041	5 451	3 097	11 557	6 952	27 080	A Agriculture, forestry and fishing
B Вађење руда и камена	34 967	11 512	23 408	47	6 799	25 223	2 945	B Mining and quarrying
C Прерађивачка индустрија	201 118	87 882	97 931	15 305	49 729	145 300	6 089	C Manufacturing
D Производња и снабдијевање електричном енергијом, гасом, паром и климатизација	243 931	110 787	127 368	5 776	115 685	114 338	13 908	D Electricity, gas, steam and air-conditioning supply
E Снабдијевање водом; канализација, управљање отпадом и дјелатности санације (ремедијације) животне средине	17 050	10 940	5 605	505	12 290	4 173	587	E Water supply; sewerage, waste management and remediation activities
F Грађевинарство	335 022	283 052	46 388	5 582	309 654	24 549	819	F Construction
G Трговина на велико и на мало; поправка моторних возила и мотоцикала	121 437	50 006	61 464	9 967	63 161	56 845	1 431	G Wholesale and retail trade; repair of motor vehicles and motorcycles
H Саобраћај и складиштење	46 083	28 611	12 891	4 581	3 560	41 544	979	H Transport and storage
I Дјелатности пружања смјештаја, припреме и послуживања хране; хотелијерство и угоститељство	6 670	3 844	2 334	492	3 382	3 200	88	I Accommodation and food service activities
J Информације и комуникације	137 024	116 581	19 123	1 320	38 799	86 199	12 026	J Information and communication
K Финансијске дјелатности и дјелатности осигурања	20 298	12 119	7 269	910	5 009	9 141	6 148	K Financial and insurance activities
L Пословање некретнинама	6 550	4 370	793	1 387	5 423	720	407	L Real estate activities
M Стручне, научне и техничке дјелатности	22 054	6 182	13 561	2 311	5 784	14 544	1 726	M Professional, scientific and technical activities
N Административне и помоћне услугне дјелатности	4 284	1 279	2 644	361	464	3 800	20	N Administrative and support service activities
O Јавна управа и одбрана; обавезно социјално осигурање	167 664	133 283	25 390	8 991	88 854	68 460	10 350	O Public administration and defense; compulsory social security
P Образовање	16 178	8 825	5 662	1 691	6 985	2 957	6 236	P Education
Q Дјелатности здравствене заштите и социјалног рада	65 194	17 771	40 518	6 905	47 877	17 224	93	Q Human health and social work activities
R Умјетност, забава и рекреација	9 457	1 412	7 287	758	4 946	4 044	467	R Arts, entertainment and recreation
S Остале услужне дјелатности	4 359	3 279	645	435	1 166	2 608	585	S Other service activities

¹⁾ Укључена су улагања пословних субјеката регистрованих на територији Федерације БиХ и Брчко дистрикта на подручје Републике Српске, а искључена су улагања пословних субјеката регистрованих на територији Републике Српске на подручје Федерације БиХ и Брчко дистрикта.

¹⁾ Investments of business entities registered on the territory of the Federation Bosnia and Herzegovina and Brcko District on the Republika Srpska territory are included and investments of business entities registered on Republika Srpska territory on the territory of the Federation Bosnia and Herzegovina and Brcko District are excluded.