

ИНВЕСТИЦИЈЕ

GROSS FIXED CAPITAL FORMATION

Број: **11**
No: **11**

СТАТИСТИЧКИ БИЛТЕН
STATISTICAL BULLETIN

Бања Лука
Banja Luka

2017

НАЧЕЛНИК ОДЈЕЉЕЊА ЗА ПУБЛИКАЦИЈЕ, ОДНОСЕ СА ЈАВНОШЋУ И ПОВЈЕРЉИВОСТ СТАТИСТИЧКИХ ПОДАТАКА: Владан Сибиновић
HEAD OF DIVISION FOR PUBLICATIONS, PUBLIC RELATIONS AND STATISTICAL DATA CONFIDENTIALITY: *Vladan Sibinović*

ОДГОВАРА: Др Радмила Чичковић, директор
PERSON RESPONSIBLE: *Radmila Čičković, PhD, Director General*

ГЛАВНИ УРЕДНИК: Владан Сибиновић
EDITOR IN CHIEF: *Vladan Sibinović*

УРЕДНИК ИЗДАЊА: Јелена Ђокић
RELEASE EDITOR: *Jelena Đokić*

РУКОПИС ПРИПРЕМИЛЕ: Рада Радановић, Дијана Малеш
PREPARED BY: *Rada Radanović, Dijana Maleš*

НАСЛОВНА СТРАНА: Владан Сибиновић
FRONT PAGE: *Vladan Sibinović*

ПРЕВОД: Јелена Кандић
TRANSLATION: *Jelena Kandić*

ДИЗАЈН: Александра Зеџ
DESIGN: *Aleksandra Zec*

Издаје Републички завод за статистику, Република Српска, Бања Лука, Вељка Млађеновића 12д – Тел. +387 51 332 700 – Др Радмила Чичковић, директор – ISSN 2490-3132 – Тираж 30 – Излази годишње – Билтен је објављен и на Интернету на адреси: www.rzs.rs.ba – Е-mail: stat@rzs.rs.ba – Приликом коришћења података обавезно навести извор

Published by Republika Srpska Institute of Statistics, Banja Luka, Veljka Mladenovića 12d – Tel. +387 51 332 700 – Radmila Čičković, PhD, Director – ISSN 2490-3132 – Total print run copies 30 – Annual periodicity – The Bulletin is available on the Internet at: www.rzs.rs.ba – E-mail: stat@rzs.rs.ba – These data can be used provided the source is acknowledged

ПРЕДГОВОР

Билтен "Инвестиције" је публикација Републичког завода за статистику Републике Српске у којој се приказују подаци о исплаћеним и оствареним инвестицијама у стална средства пословних субјеката на подручју Републике Српске, у текућим цијенама.

Билтен се састоји од три дијела.

У првом, општем дијелу, приказани су укупни подаци о инвестицијама, структуре као и пратећи графикони.

Исплате за инвестиције по основним изворима финансирања и дјелатностима инвеститора приказане су у другом дијелу.

Трећи дио представља укупно остварене инвестиције и остварене инвестиције у нова стална средства, приказана према карактеру изградње и техничкој структури и дјелатности инвеститора.

Изражавамо захвалност свим сарадницима који су учествовали у прикупљању, контроли, обради, припреми статистичких података и методолошких објашњења, као и уређивању, превођењу и штампању овог Билтена.

Др Радмила Чичковић
директор
Републичког завода за статистику

Radmila Čičković, PhD
Director General
Republika Srpska Institute of Statistics

FOREWORD

The Bulletin "Gross fixed capital formation" is a publication of the Republika Srpska Institute of Statistics, which presents data on financing of gross fixed capital formation and gross fixed capital formation in fixed assets of business entities on the territory of Republika Srpska, in current prices.

The Bulletin consists of three sections.

First section represents a general part, where total data on investments, structures and charts are presented.

Financing of gross fixed capital formation by main source and activity of investor are presented in the second part.

Third section represents gross fixed capital formation and gross fixed capital formation in new fixed assets, by kind of construction, by technical composition and by activity of an investor.

We would like to thank all our collaborators who participated in collecting, controlling, processing and preparing of statistical data and methodologies, as well as in editing, translating and printing of this Bulletin.

САДРЖАЈ
CONTENTS

Страна
Page

ПРЕДГОВОР FOREWORD	3
МЕТОДОЛОШКА ОБЈАШЊЕЊА METHODOLOGICAL EXPLANATIONS	5
1. ОПШТИ ПРЕГЛЕД GENERAL REVIEW	7
1.1. Исплате за инвестиције и остварене инвестиције <i>Financing of gross fixed capital formation and gross fixed capital formation</i>	7
1.2. Исплате за инвестиције по основним изворима финансирања <i>Financing of gross fixed capital formation by main source</i>	7
1.3. Остварене инвестиције у стална средства према техничкој структури <i>Gross fixed capital formation in fixed assets by technical composition</i>	8
1.4. Остварене инвестиције у нова стална средства према техничкој структури <i>Gross fixed capital formation in new fixed assets by technical composition</i>	10
1.5. Остварене инвестиције у нова стална средства према карактеру изградње и техничкој структури <i>Gross fixed capital formation in new fixed assets by kind of construction and technical composition</i>	10
1.6. Исплате за инвестиције и остварене инвестиције према дјелатности инвеститора <i>Financing of gross fixed capital formation and gross fixed capital formation by activity of investor</i>	12
1.7. Структура исплата за инвестиције и остварених инвестиција према дјелатности инвеститора <i>Share of financing of gross fixed capital formation and gross fixed capital formation by activity of investor</i>	13
2. ИСПЛАЋЕНЕ ИНВЕСТИЦИЈЕ FINANCING OF GROSS FIXED CAPITAL FORMATION	14
2.1. Исплате за инвестиције по основним изворима финансирања у 2016. години, према дјелатности инвеститора <i>Financing of gross fixed capital formation by main source in 2016, by activity of investor</i>	14
2.2. Исплате за инвестиције по основним изворима финансирања у 2015. години, према дјелатности инвеститора <i>Financing of gross fixed capital formation by main source in 2015, by activity of investor</i>	15
3. ОСТВАРЕНЕ ИНВЕСТИЦИЈЕ GROSS FIXED CAPITAL FORMATION	16
3.1. Остварене инвестиције у стална средства према техничкој структури у 2016. години, према дјелатности инвеститора <i>Gross fixed capital formation in fixed assets by technical composition in 2016, by activity of investor</i>	16
3.2. Остварене инвестиције у стална средства према техничкој структури у 2015. години, према дјелатности инвеститора <i>Gross fixed capital formation in fixed assets by technical composition in 2015, by activity of investor</i>	17
3.3. Остварене инвестиције у нова стална средства према техничкој структури у 2016. години, према дјелатности инвеститора <i>Gross fixed capital formation in new fixed assets by technical composition in 2016, by activity of investor</i>	17
3.4. Остварене инвестиције у нова стална средства према техничкој структури у 2015. години, према дјелатности инвеститора <i>Gross fixed capital formation in new fixed assets by technical composition in 2015, by activity of investor</i>	19
3.5. Остварене инвестиције у нова стална средства према карактеру изградње и техничкој структури у 2016. години, према дјелатности инвеститора <i>Gross fixed capital formation in new fixed assets by kind of construction and technical composition in 2016, by activity of investor</i>	20
3.6. Остварене инвестиције у нова стална средства према карактеру изградње и техничкој структури у 2015. години, према дјелатности инвеститора <i>Gross fixed capital formation in new fixed assets by kind of construction and technical composition in 2015, by activity of investor</i>	21
3.7. Остварене инвестиције у нова стална средства према карактеру изградње и техничкој структури у 2016. години, према намјени инвестиција <i>Gross fixed capital formation in new fixed assets by kind of construction and technical composition in 2016, by purpose of investment</i>	22
3.8. Остварене инвестиције у нова стална средства према карактеру изградње и техничкој структури у 2015. години, према намјени инвестиција <i>Gross fixed capital formation in new fixed assets by kind of construction and technical composition in 2015, by purpose of investment</i>	23

МЕТОДОЛОШКА ОБЈАШЊЕЊА

METHODOLOGICAL EXPLANATIONS

Извори и методе прикупљања података

Подаци о инвестицијама у стална средства пословних субјеката прикупљају се "Годишњим извјештајем о инвестицијама" (ИНВ-01), без обзира да ли се пословни субјекти налазе у редовном или пробном раду, у оснивању, стечају или ликвидацији, а чије је сједиште на територији Републике Српске.

Обухват

Извјештајне јединице су сви пословни субјекти који су регистровани на територији Републике Српске, а појављују се као непосредни инвеститори. Подаци не обухватају улагања реализована од стране предузетника као ни инвестициона улагања физичких лица.

Подаци о инвестицијама приказују исплаћене инвестиције у стална средства по изворима финансирања (из сопствених средстава, из удружених средстава, искоришћени финансијски кредити, финансијски лизинг, из средстава буџета, фондова и других извора) као и остварене инвестиције према дјелатности инвеститора, према техничкој структури и карактеру изградње.

Обрада података је извршена према Класификацији дјелатности КД БиХ 2010, која садржајно и структурно у потпуности одговара ЕУ Статистичкој класификацији дјелатности NACE Rev.2, и то према претежној дјелатности инвеститора, као и по подручјима дјелатности, којима су инвестиције намијенене.

Дефиниције

Дефиниције које се односе на стална средства засноване су на Европском систему рачуна (European System of Accounts – ESA 2010) и дио су укупних бруто инвестиција које још обухватају промјене у залихама и нето набавке драгоцијености.

Републички завод за статистику Републике Српске извршио је ревизију раније објављених података у складу са међународном методологијом Европског система рачуна 2010 (European System of Accounts-ESA 2010).

Усаглашавајући се са новом методологијом ESA 2010, најзначајније методолошке промјене односе се на третман истраживања и развоја, као дијела неопипљивих сталних средстава.

Инвестиције у стална средства обухватају све набавке пословних субјеката у циљу добијања нове имовине, повећања вриједности или замјене постојеће сталне имовине. Инвестициона добра могу бити нова или половна, купљена или добијена без накнаде у земљи и иностранству, или произведена у сопственој режији.

Исплаћене инвестиције обухватају новчана улагања у току године у стална средства, без обзира на вријеме када је извршена њихова изградња или набавка.

Остварене инвестиције представљају вриједност ефективно извршене изградње, израде или набавке објеката, опреме и осталог током године, без обзира да ли је исплата извршена или није у току референтне године.

Sources and methods of data collection

Data on gross fixed capital formation in fixed assets for business entities are collected through the "Annual report on gross fixed capital formation" (INV-01), for the entities with headquarters on the territory of Republika Srpska, regardless of these business entities being in regular work or probation, in flotation, bankruptcy or liquidation.

Coverage

Reporting units are all business entities registered on the territory of Republika Srpska, that are direct investors. Data do not cover the investments realised by entrepreneurs or natural persons.

Data on gross fixed capital formation present financing of gross fixed capital formation in fixed assets by source (from own financial assets, joint assets, financial credits, financial leasing, assets of funds and budgets, and from other sources) and gross fixed capital formation by activity of investor, technical composition and kind of construction.

Data processing is carried out in accordance with the Classification of Economic activities KD BiH 2010, which is in its content and structure completely harmonised with the EU Classification of Economic Activities NACE Rev. 2, by main activity of investor, as well as by purpose of investment for the corresponding sections of activity.

Definitions

Definitions referring to fixed assets are based on the European System of Accounts – ESA and are part of total gross fixed capital formation that also includes changes in inventories and net acquisitions of valuables.

The Republika Srpska Institute of Statistics carried out a revision of the previously published data in accordance with the international methodology European System of Accounts – ESA 2010.

In terms of the harmonization with the new methodology ESA 2010, the most important methodological changes are those concerning the treatment of research and development as a part of non-tangible fixed assets.

Gross fixed capital formation in fixed assets includes all purchases realised by business entities aiming at getting new assets, increasing the value, or replacing existing fixed assets. Investment goods can be new or used, bought or received with no compensation in the country and abroad, or self-produced.

Financing of gross fixed capital formation includes monetary investments in fixed assets during the year, regardless of the time of their construction or purchase.

Gross fixed capital formation represents the value of actually performed construction, making or purchase of infrastructure, equipment and other during the year, regardless whether payment for them has been effected or not during the reference year.

Остварене инвестиције у нова стална средства односе се на онај дио сталних средстава који је набављен непосредно од извођача грађевинских радова, односно произвођача опреме или произведен у властитој режији, односно на она стална средства која још нису била предмет купопродаје између непосредних корисника тих средстава, укључујући и половну опрему из увоза (први пут увезену).

Инвестиције у грађевинске објекте обухватају стамбenu изградњу, осталу високоградњу, нискоградњу и хидроградњу, те вриједност опреме која је уграђена у грађевинске објекте.

Инвестиције у опрему обухватају набавку опреме у коју су укључени трошкови монтаже, превоза, осигурања, царине и сл.

Инвестиције у остало обухватају улагања у основно стадо, пошумљавање, дугогодишње засаде, студије, пројекте, истраживачке радове и сл.

Инвестиције у нове капацитете у постојећу или у нову дјелатност су улагања у изградњу нових предузећа, самосталних јединица, погона и организационих јединица у саставу постојећих предузећа, наставак градње или опремање раније обустављених инвестиција, улагања у дугогодишње засаде, основно стадо, улагања у нове саобраћајнице и сл.

Инвестиције за реконструкцију, модернизацију, доградњу и проширење су улагања за преуређење или проширење постојећих капацитета (објеката, опреме, машина) у оквиру постојеће радне јединице, а у циљу повећања обима производње или услуга или ради промјене технологије и технике у производњи.

Инвестиције за одржавање нивоа постојећих капацитета су улагања због замјене застарјелих или истрошених сталних средстава, интензивирања или рационализације производње, али без проширења постојећих капацитета и битнијих измјена у постојећој технологији производње.

Gross fixed capital formation in new fixed assets refers to the part of fixed assets that has been purchased directly from contractor or producer of the equipment, or that has been self-produced, as well as those fixed assets that still have not been object of buying and selling among direct users of those assets, including used equipment from import (imported for the first time).

Gross fixed capital formation in construction includes dwellings and other buildings, civil engineering and hydro engineering works, as well as value of equipment built into constructions.

Gross fixed capital formation in equipment covers purchase of equipment, which involves costs of fitting, transportation, insurance costs, custom duties, etc.

Gross fixed capital formation in other includes investments into basic herd, afforestation, long-standing plants, studies, research work, etc.

Gross fixed capital formation in new capacities in existing or new activities are investments into building up of new enterprises, independent units and organisational units in composition of existing enterprises, continuation of building or equipping formerly suspended investments, investments in long-standing plants, basic herds, investments in new lines of communications, etc.

Gross fixed capital formation for reconstruction, renovation and expansion refers to investments for renovation or enlargement of existing capacities (infrastructure, equipment, machines) within an existing work unit, in order to enlarge the volume of production or services or change technology and technique of production.

Gross fixed capital formation for maintaining the level of existing capacities refers to investments for replacement of obsolete or worn-out fixed assets, intensification or rationalisation of production, without expanding the existing capacities and without essential changes to the existing production technology.

Знакови

- нема појаве
- ... не располаже се податком
- 0 податак је мањи од 0,5 од дате јединице мјере
- () непотпун, недовољно провјерен или процијењен податак
- * исправљен податак
- ∅ просјек
- ¹⁾ ознака за напомену

Symbols

- no occurrence
- ... data not available
- 0 value is lower than 0.5 of the given unit of measure
- () incomplete, insufficiently adjusted or estimated data
- * corrected data
- ∅ average
- ¹⁾ footnote

1. ОПШТИ ПРЕГЛЕД
GENERAL REVIEW1.1. ИСПЛАТЕ ЗА ИНВЕСТИЦИЈЕ И ОСТВАРЕНЕ ИНВЕСТИЦИЈЕ
FINANCING OF GROSS FIXED CAPITAL FORMATION AND GROSS FIXED CAPITAL FORMATION

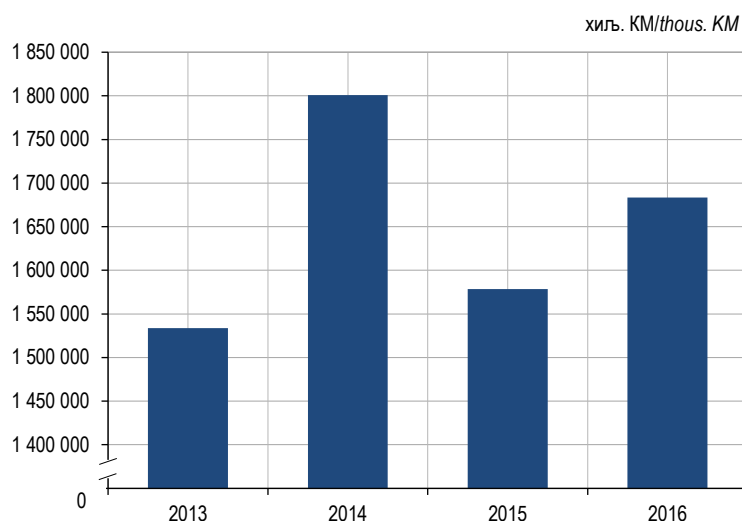
хиљ. KM/thous. KM

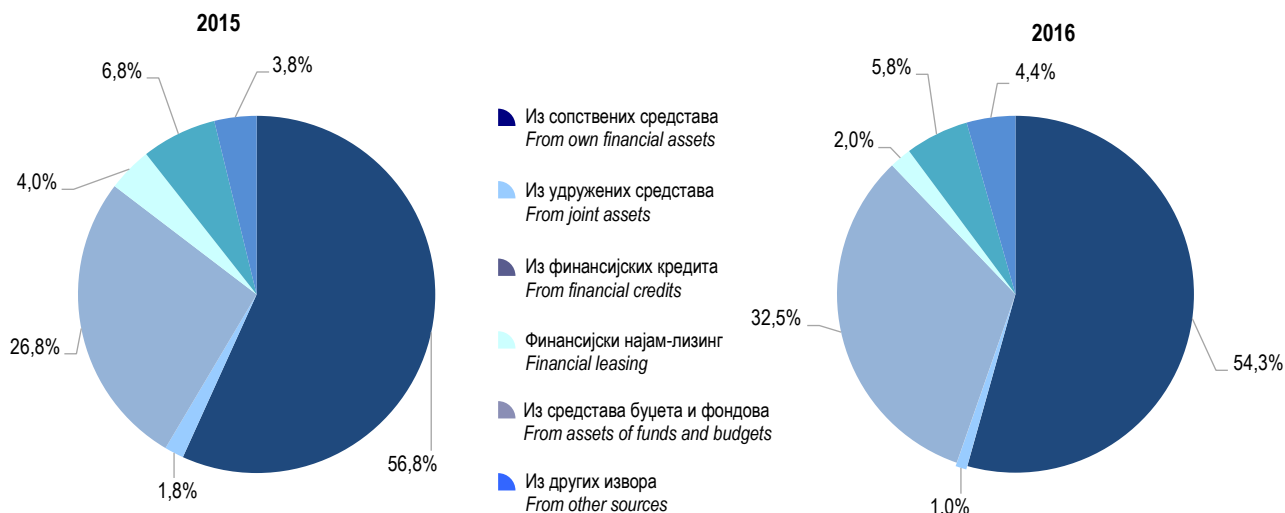
	2013	2014	2015	2016	Индекс/Index 2016 2015	
Извршене исплате за инвестиције	1 533 584	1 800 882	1 578 537	1 683 292	106,6	Financing of gross fixed capital formation
Остварене инвестиције	1 563 825	2 009 430	1 650 506	1 668 689	101,1	Gross fixed capital formation

1.2. ИСПЛАТЕ ЗА ИНВЕСТИЦИЈЕ ПО ОСНОВНИМ ИЗВОРИМА ФИНАНСИРАЊА
FINANCING OF GROSS FIXED CAPITAL FORMATION BY MAIN SOURCE

хиљ. KM/thous. KM

	Укупно Total	Из сопствених средстава From own financial assets	Из удружених средстава From joint assets	Из финансијских кредита From financial credits	Финансијски најам - лизинг Financial leasing	Из средстава буџета и фондова From assets of funds and budgets	Из других извора From other sources
2013	1 533 584	806 543	24 449	519 695	31 606	90 660	60 631
2014	1 800 882	752 158	57 425	777 381	35 373	109 027	69 518
2015	1 578 537	896 183	27 657	423 718	63 469	107 247	60 263
2016	1 683 292	914 833	16 757	547 107	33 372	96 903	74 320
СТРУКТУРА/STRUCTURE (%)							
2013	100,0	52,6	1,6	33,9	2,0	5,9	4,0
2014	100,0	41,7	3,2	43,1	2,0	6,1	3,9
2015	100,0	56,8	1,8	26,8	4,0	6,8	3,8
2016	100,0	54,3	1,0	32,5	2,0	5,8	4,4

Графикон 1. Исплате за инвестиције
Graph 1. Financing of gross fixed capital formation

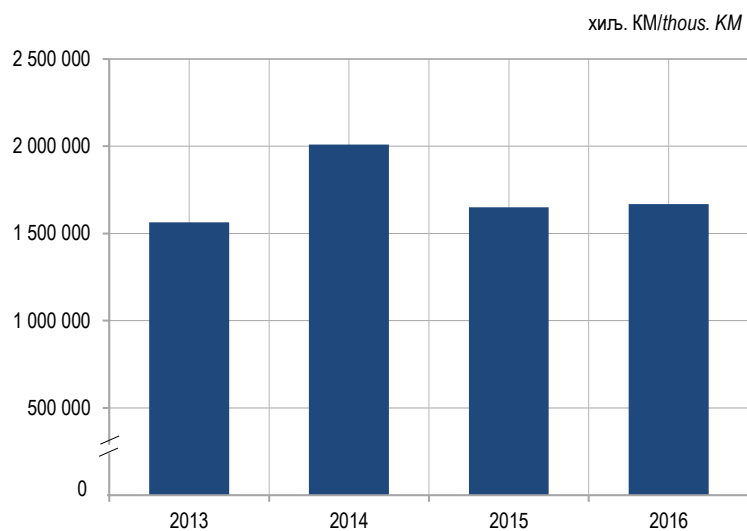


Графикон 2. Исплате за инвестиције по основним изворима финансирања
Graph 2. Financing of gross fixed capital formation by main source

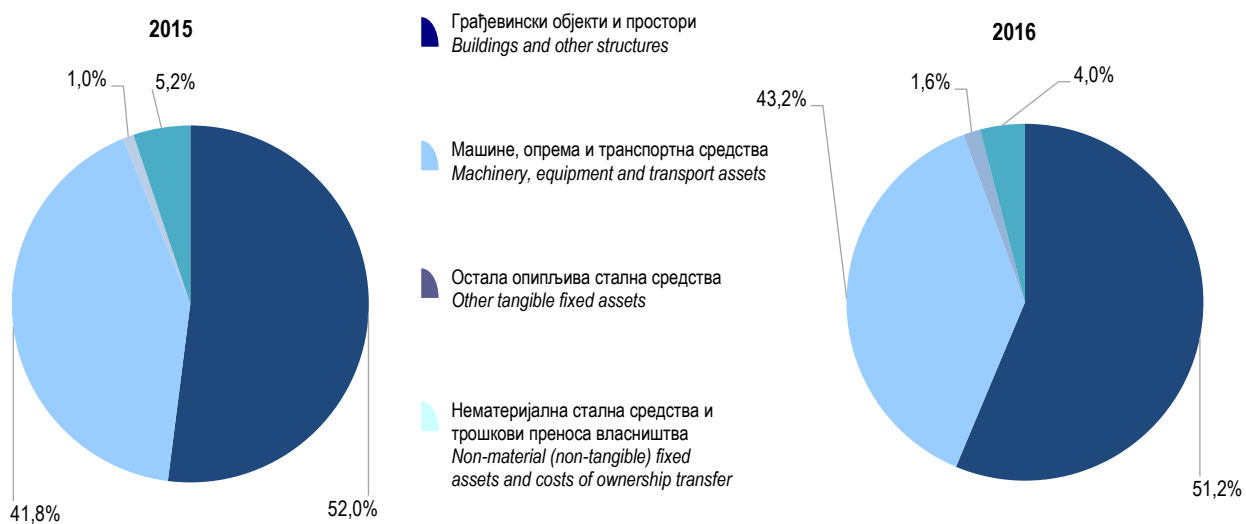
1.3. ОСТВАРЕНЕ ИНВЕСТИЦИЈЕ У СТАЛНА СРЕДСТВА ПРЕМА ТЕХНИЧКОЈ СТРУКТУРИ
GROSS FIXED CAPITAL FORMATION IN FIXED ASSETS BY TECHNICAL COMPOSITION

хиљ. KM/ thous. KM

	Укупно остварене инвестиције Total	Материјална (описљива) стална средства Material (tangible) fixed assets				Нематеријална (неописљива) стална средства Non-material (non-tangible) fixed assets	Трошкови преноса власништва Costs of ownership transfer	
		Укупно Total	Грађевински објекти и простори Buildings and other structures	Машине, опрема и транспортна средства Machinery, equipment and transport assets	Остала описљива стална средства Other tangible fixed assets			
2013	1 563 825	1 402 079	719 119	668 968	13 992	159 364	2 382	
2014	2 009 430	1 889 001	1 197 973	672 457	18 571	117 624	2 805	
2015	1 650 506	1 565 198	858 412	690 757	16 029	79 437	5 871	
2016	1 668 689	1 601 385	854 636	721 182	25 567	62 942	4 362	
			СТРУКТУРА/STRUCTURE (%)					
2013	100,0	89,6	46,0	42,7	0,9	10,2	0,2	
2014	100,0	94,0	59,6	33,5	0,9	5,9	0,1	
2015	100,0	94,8	52,0	41,8	1,0	4,8	0,4	
2016	100,0	96,0	51,2	43,2	1,6	3,8	0,2	



Графикон 3. Остварене инвестиције у стална средства
Graph 3. Gross fixed capital formation in fixed assets



Графикон 4. Остварене инвестиције у стална средства према техничкој структури
Graph 4. Gross fixed capital formation in fixed assets by technical composition

1.4. ОСТВАРЕНЕ ИНВЕСТИЦИЈЕ У НОВА СТАЛНА СРЕДСТВА ПРЕМА ТЕХНИЧКОЈ СТРУКТУРИ
GROSS FIXED CAPITAL FORMATION IN NEW FIXED ASSETS BY TECHNICAL COMPOSITION

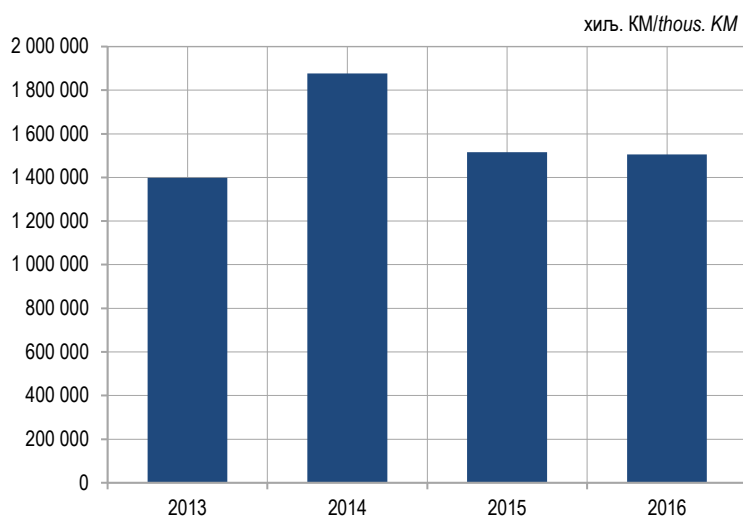
хиљ. KM/thous. KM

	Укупно остварене инвестиције <i>Total</i>	Материјална (опипљива) стална средства <i>Material (tangible) fixed assets</i>			Нематеријална (неопипљива) стална средства <i>Non-material (non-tangible) fixed assets</i>	Трошкови преноса власништва <i>Costs of ownership transfer</i>	
		Укупно <i>Total</i>	Грађевински објекти и простори <i>Buildings and other structures</i>	Машине, опрема и транспортна средства <i>Machinery, equipment and transport assets</i>			Остала опипљива стална средства <i>Other tangible fixed assets</i>
2013	1 398 835	1 237 607	660 847	562 943	13 817	158 846	2 382
2014	1 876 670	1 756 282	1 154 870	586 169	15 243	117 582	2 806
2015	1 515 586	1 431 714	811 915	603 864	15 935	78 001	5 871
2016	1 505 028	1 438 183	781 904	630 791	25 488	62 483	4 362
СТРУКТУРА/STRUCTURE (%)							
2013	100,0	88,4	47,2	40,3	0,9	11,4	0,2
2014	100,0	93,6	61,6	31,2	0,8	6,3	0,1
2015	100,0	94,5	53,6	39,8	1,1	5,1	0,4
2016	100,0	95,6	52,0	41,9	1,7	4,1	0,3

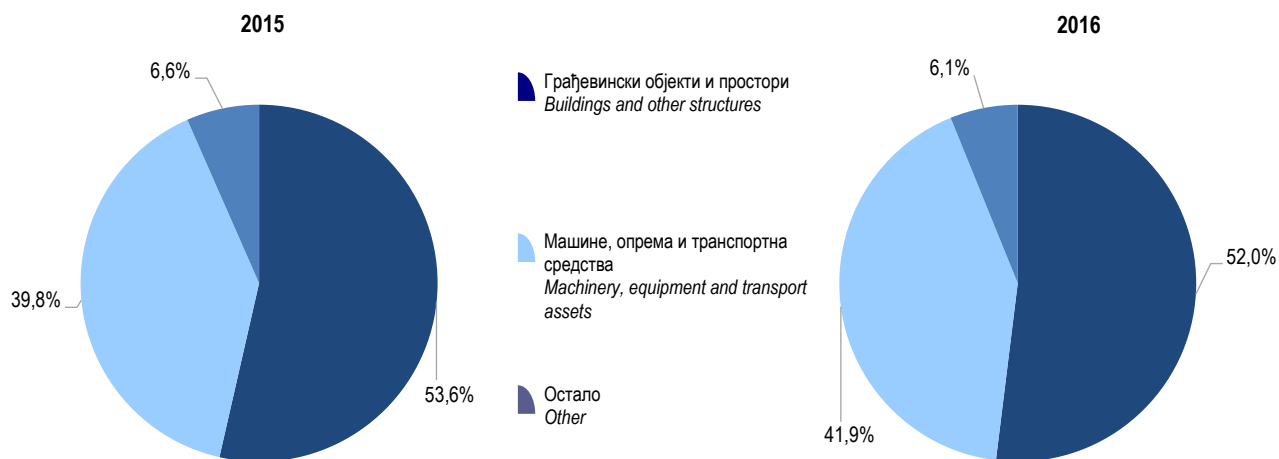
1.5. ОСТВАРЕНЕ ИНВЕСТИЦИЈЕ У НОВА СТАЛНА СРЕДСТВА ПРЕМА КАРАКТЕРУ ИЗГРАДЊЕ И ТЕХНИЧКОЈ СТРУКТУРИ
GROSS FIXED CAPITAL FORMATION IN NEW FIXED ASSETS BY KIND OF CONSTRUCTION AND TECHNICAL COMPOSITION

хиљ. KM/thous. KM

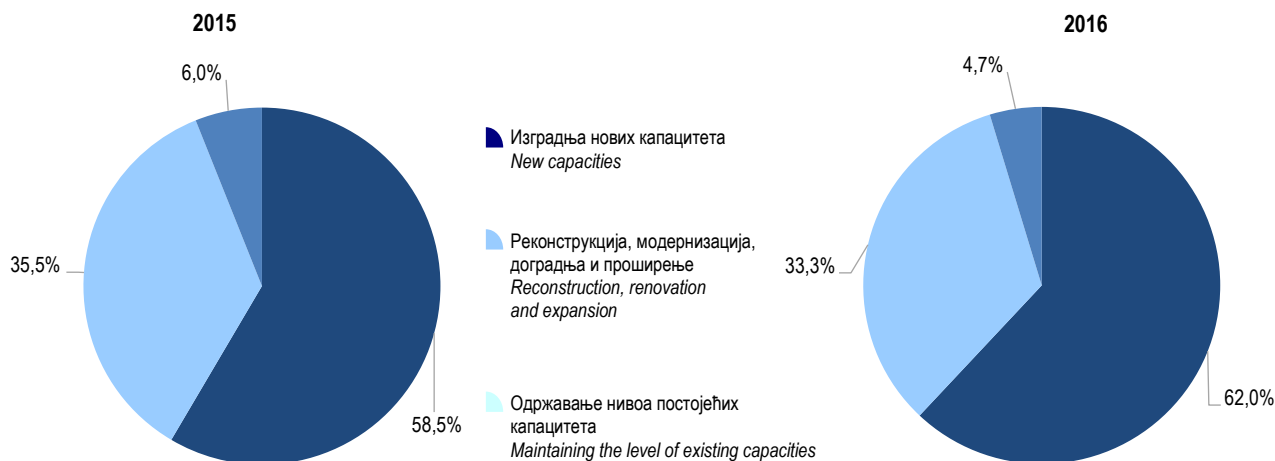
	Укупно остварене инвестиције <i>Total</i>	Карактер изградње <i>Kind of construction</i>			Техничка структура <i>Technical composition</i>		
		Изградња нових капацитета <i>New capacities</i>	Реконструкција, модернизација, доградња и проширење <i>Reconstruction, renovation and expansion</i>	Одржавање нивоа постојећих капацитета <i>Maintaining the level of existing capacities</i>	Грађевински објекти и простори <i>Buildings and other structures</i>	Машине, опрема и транспортна средства <i>Machinery, equipment and transport assets</i>	Остало <i>Other</i>
2013	1 398 835	874 385	451 505	72 945	660 847	562 943	175 045
2014	1 876 670	1 352 837	430 174	93 659	1 154 870	586 169	135 631
2015	1 515 586	886 282	537 530	91 774	811 915	603 864	99 807
2016	1 505 028	933 001	501 303	70 724	781 904	630 791	92 333
СТРУКТУРА/STRUCTURE (%)							
2013	100,0	62,5	32,3	5,2	47,2	40,3	12,5
2014	100,0	72,1	22,9	5,0	61,6	31,2	7,2
2015	100,0	58,5	35,5	6,0	53,6	39,8	6,6
2016	100,0	62,0	33,3	4,7	52,0	41,9	6,1



Графикон 5. Остварене инвестиције у нова стална средства
Graph 5. Gross fixed capital formation in new fixed assets



Графикон 6. Остварене инвестиције у нова стална средства према техничкој структури
Graph 6. Gross fixed capital formation in new fixed assets by technical composition



Графикон 7. Остварене инвестиције у нова стална средства према карактеру изградње
Graph 7. Gross fixed capital formation in new fixed assets by kind of construction

1.6. ИСПЛАТЕ ЗА ИНВЕСТИЦИЈЕ И ОСТВАРЕНЕ ИНВЕСТИЦИЈЕ ПРЕМА ДЈЕЛАТНОСТИ ИНВЕСТИТОРА
FINANCING OF GROSS FIXED CAPITAL FORMATION AND GROSS FIXED CAPITAL FORMATION BY ACTIVITY OF INVESTOR

хиљ. KM/ thous. KM

Дјелатност инвеститора	Исплате за инвестиције Financing of gross fixed capital formation				Индекс Index 2016 2015	Остварене инвестиције Gross fixed capital formation				Индекс Index 2016 2015	Activity of investor
	2013	2014	2015	2016		2013	2014	2015	2016		
УКУПНО	1 648 055	1 529 704	1 578 537	1 683 292	106,6	1 563 825	2 009 430	1 650 506	1 668 689	101,1	TOTAL
A Пољопривреда, шумарство и риболов	40 768	39 499	45 238	47 561	105,1	38 022	42 972	46 731	48 831	104,5	A Agriculture, forestry and fishing
B Вађење руда и камена	265 617	176 037	134 828	135 059	100,2	176 388	588 652	159 423	69 285	43,5	B Mining and quarrying
C Прерађивачка индустрија	215 307	251 139	270 590	231 982	85,7	258 876	270 583	301 621	240 111	79,6	C Manufacturing
D Производња и снабдијевање електричном енергијом, гасом, паром и климатизација	248 740	160 452	212 671	199 346	93,7	165 918	202 934	210 492	214 477	101,9	D Electricity, gas, steam and air-conditioning supply
E Снабдијевање водом; канализација, управљање отпадом и дјелатности санације (ремедијације) животне средине	15 789	15 771	11 630	12 719	109,4	17 445	13 811	12 772	14 188	111,1	E Water supply; sewerage, waste management and remediation activities
F Грађевинарство	62 842	100 141	61 592	59 406	96,5	100 405	61 098	61 888	61 001	98,6	F Construction
G Трговина на велико и на мало; поправка моторних возила и мотоцикала	112 242	143 287	164 001	154 852	94,4	142 791	124 739	160 737	165 029	102,7	G Wholesale and retail trade; repair of motor vehicles and motorcycles
H Саобраћај и складиштење	43 480	56 950	43 351	67 391	155,5	57 466	48 340	43 709	68 039	155,7	H Transport and storage
I Дјелатности пружања смјештаја, припреме и послуживања хране; хотелијерство и угоститељство	26 325	10 413	8 639	6 915	80,0	8 807	6 440	9 808	6 881	70,2	I Accommodation and food service activities
J Информације и комуникације	116 648	101 206	119 877	123 884	103,3	118 035	118 941	131 526	141 723	107,8	J Information and communication
K Финансијске дјелатности и дјелатности осигурања	34 742	35 411	32 798	32 746	99,8	37 404	33 427	32 380	31 164	96,2	K Financial and insurance activities
L Пословање некретнинама	10 515	3 587	3 566	18 105	507,7	3 574	4 254	3 559	17 945	504,2	L Real estate activities
M Стручне, научне и техничке дјелатности	44 287	31 214	21 190	17 201	81,2	40 216	36 105	22 392	17 423	77,8	M Professional, scientific and technical activities
N Административне и помоћне услужне дјелатности	4 418	5 170	5 638	5 435	96,4	5 776	7 394	5 806	5 395	92,9	N Administrative and support service activities
O Јавна управа и одбрана; обавезно социјално осигурање	312 215	338 768	381 241	488 404	128,1	328 510	355 065	379 990	473 170	124,5	O Public administration and defense; compulsory social security
P Образовање	47 073	20 381	22 668	13 850	61,1	18 579	51 061	22 523	13 776	61,2	P Education
Q Дјелатности здравствене заштите и социјалног рада	38 292	30 032	20 795	53 098	255,3	31 060	30 628	28 575	66 263	231,9	Q Human health and social work activities
R Умјетност, забава и рекреација	7 815	6 901	10 619	9 243	87,0	9 059	7 347	10 559	9 262	87,7	R Arts, entertainment and recreation
S Остале услужне дјелатности	940	3 345	7 605	6 095	80,1	5 494	5 639	6 015	4 726	78,6	S Other service activities

1.7. СТРУКТУРА ИСПЛАТА ЗА ИНВЕСТИЦИЈЕ И ОСТВАРЕНИХ ИНВЕСТИЦИЈА ПРЕМА ДЈЕЛАТНОСТИ ИНВЕСТИТОРА
 SHARE OF FINANCING OF GROSS FIXED CAPITAL FORMATION AND GROSS FIXED CAPITAL FORMATION BY ACTIVITY OF INVESTOR

%

Дјелатност инвеститора	Исплате за инвестиције <i>Financing of gross fixed capital formation</i>				Остварене инвестиције <i>Gross fixed capital formation</i>				Activity of investor
	2013	2014	2015	2016	2013	2014	2015	2016	
УКУПНО	100,0	100,0	100,0	100,0	100,0	100,0	100,0	100,0	TOTAL
A Пољопривреда, шумарство и риболов	2,5	2,6	2,9	2,8	2,4	2,1	2,8	2,9	A Agriculture, forestry and fishing
B Вађење руда и камена	16,1	11,5	8,6	8,0	11,3	29,3	9,7	4,2	B Mining and quarrying
C Прерађивачка индустрија	13,1	16,4	17,1	13,8	16,5	13,5	18,3	14,4	C Manufacturing
D Производња и снабдијевање електричном енергијом, гасом, паром и климатизација	15,1	10,5	13,5	11,8	10,6	10,1	12,8	12,8	D Electricity, gas, steam and air-conditioning supply
E Снабдијевање водом; канализација, управљање отпадом и дјелатности санације (ремедијације) животне средине	1,0	1,0	0,7	0,8	1,1	0,7	0,8	0,9	E Water supply; sewerage, waste management and remediation activities
F Грађевинарство	3,8	6,6	3,9	3,5	6,4	3,0	3,7	3,7	F Construction
G Трговина на велико и на мало; поправка моторних возила и мотоцикала	6,8	9,4	10,4	9,2	9,1	6,2	9,7	9,9	G Wholesale and retail trade; repair of motor vehicles and motorcycles
H Саобраћај и складиштење	2,6	3,7	2,7	4,0	3,7	2,4	2,6	4,0	H Transport and storage
I Дјелатности пружања смјештаја, припреме и послуживања хране; хотелијерство и угоститељство	1,6	0,7	0,5	0,4	0,6	0,3	0,6	0,4	I Accommodation and food service activities
J Информације и комуникације	7,1	6,6	7,6	7,4	7,5	5,9	8,0	8,5	J Information and communication
K Финансијске дјелатности и дјелатности осигурања	2,1	2,3	2,1	2,0	2,4	1,7	2,0	1,9	K Financial and insurance activities
L Пословање некретнинама	0,6	0,2	0,2	1,1	0,2	0,2	0,2	1,1	L Real estate activities
M Стручне, научне и техничке дјелатности	2,7	2,0	1,3	1,0	2,6	1,8	1,4	1,0	M Professional, scientific and technical activities
N Административне и помоћне услужне дјелатности	0,3	0,3	0,4	0,3	0,4	0,4	0,3	0,3	N Administrative and support service activities
O Јавна управа и одбрана; обавезно социјално осигурање	18,9	22,2	24,2	29,0	21,0	17,7	23,0	28,3	O Public administration and defense; compulsory social security
P Образовање	2,8	1,3	1,4	0,8	1,2	2,5	1,4	0,8	P Education
Q Дјелатности здравствене заштите и социјалног рада	2,3	2,0	1,3	3,2	2,0	1,5	1,7	4,0	Q Human health and social work activities
R Умјетност, забава и рекреација	0,5	0,5	0,7	0,5	0,6	0,4	0,6	0,6	R Arts, entertainment and recreation
S Остале услужне дјелатности	0,1	0,2	0,5	0,4	0,4	0,3	0,4	0,3	S Other service activities

2. ИСПЛАЋЕНЕ ИНВЕСТИЦИЈЕ FINANCING OF GROSS FIXED CAPITAL FORMATION

2.1. ИСПЛАТЕ ЗА ИНВЕСТИЦИЈЕ ПО ОСНОВНИМ ИЗВОРИМА ФИНАНСИРАЊА У 2016. ГОДИНИ, ПРЕМА ДЈЕЛАТНОСТИ ИНВЕСТИТОРА FINANCING OF GROSS FIXED CAPITAL FORMATION BY MAIN SOURCE IN 2016, BY ACTIVITY OF INVESTOR

хиљ. КМ/thous. КМ

Дјелатност инвеститора	Укупно Total	Из сопствених средстава From own financial assets	Из удружених средстава From joint assets	Из финансијских кредита From financial credits	Финансијски најам-лизинг Financial leasing	Из средстава буџета и фондова From assets of funds and budgets	Из других извора From other sources	Activity of investor
УКУПНО	1 683 292	914 833	16 757	547 107	33 372	96 903	74 320	TOTAL
A Пољопривреда, шумарство и риболов	47 561	39 042	2 871	3 933	394	94	1 227	A Agriculture, forestry and fishing
B Вађење руда и камена	135 059	68 992	186	62 975	2 772	-	134	B Mining and quarrying
C Прерађивачка индустрија	231 982	167 175	7 508	49 837	2 687	569	4 206	C Manufacturing
D Производња и снабдијевање електричном енергијом, гасом, паром и климатизација	199 346	167 443	884	28 557	-	227	2 235	D Electricity, gas, steam and air-conditioning supply
E Снабдијевање водом; канализација, управљање отпадом и дјелатности санације (ремедијације) животне средине	12 719	8 004	48	366	110	520	3 671	E Water supply; sewerage, waste management and remediation activities
F Грађевинарство	59 406	38 393	2 303	11 314	5 179	75	2 142	F Construction
G Трговина на велико и на мало; поправка моторних возила и мотоцикала	154 852	105 060	1 207	41 904	3 392	395	2 894	G Wholesale and retail trade; repair of motor vehicles and motorcycles
H Саобраћај и складиштење	67 391	31 360	213	25 948	9 067	20	783	H Transport and storage
I Дјелатности пружања смјештаја, припреме и послуживања хране; хотелијерство и угоститељство	6 915	3 063	57	2 593	-	945	257	I Accommodation and food service activities
J Информације и комуникације	123 884	119 784	139	2 283	445	229	1 004	J Information and communication
K Финансијске дјелатности и дјелатности осигурања	32 746	32 306	-	22	12	375	31	K Financial and insurance activities
L Пословање некретнинама	18 105	2 487	-	14 151	45	-	1 422	L Real estate activities
M Стручне, научне и техничке дјелатности	17 201	12 291	46	1 234	3 245	345	40	M Professional, scientific and technical activities
N Административне и помоћне услужне дјелатности	5 435	3 288	-	-	1 987	-	160	N Administrative and support service activities
O Јавна управа и одбрана; обавезно социјално осигурање	488 404	83 263	925	299 697	3 507	87 575	13 437	O Public administration and defense; compulsory social security
P Образовање	13 850	6 970	181	16	13	2 826	3 844	P Education
Q Дјелатности здравствене заштите и социјалног рада	53 098	14 678	6	433	209	2 186	35 586	Q Human health and social work activities
R Умјетност, забава и рекреација	9 243	6 512	50	1 500	76	436	669	R Arts, entertainment and recreation
S Остале услужне дјелатности	6 095	4 722	133	344	232	86	578	S Other service activities

2.2. ИСПЛАТЕ ЗА ИНВЕСТИЦИЈЕ ПО ОСНОВНИМ ИЗВОРИМА ФИНАНСИРАЊА У 2015. ГОДИНИ, ПРЕМА ДЈЕЛАТНОСТИ ИНВЕСТИТОРА
FINANCING OF GROSS FIXED CAPITAL FORMATION BY MAIN SOURCE IN 2015, BY ACTIVITY OF INVESTOR

хиљ. KM/ thous. KM

Дјелатност инвеститора	Укупно Total	Из сопствених средстава From own financial assets	Из удружених средстава From joint assets	Из финансијских кредита From financial credits	Финансијски најам-лизинг Financial leasing	Из средстава буџета и фондова From assets of funds and budgets	Из других извора From other sources	Activity of investor
УКУПНО	1 578 537	896 183	27 657	423 718	63 469	107 247	60 263	TOTAL
A Пољопривреда, шумарство и риболов	45 238	28 245	215	12 825	451	89	3 413	A Agriculture, forestry and fishing
B Вађење руда и камена	134 828	115 055	3 234	12 581	1 222	-	2 736	B Mining and quarrying
C Прерађивачка индустрија	270 590	161 330	7 513	71 929	28 022	412	1 384	C Manufacturing
D Производња и снабдијевање електричном енергијом, гасом, паром и климатизација	212 671	139 020	6 320	52 493	45	13 554	1 239	D Electricity, gas, steam and air-conditioning supply
E Снабдијевање водом; канализација, управљање отпадом и дјелатности санације (ремедијације) животне средине	11 630	6 825	2	2 199	186	256	1 684	E Water supply; sewerage, waste management and remediation activities
F Грађевинарство	61 592	44 745	3 937	7 134	4 513	-	1 263	F Construction
G Трговина на велико и на мало; поправка моторних возила и мотоцикала	164 001	106 465	1 964	41 094	4 994	38	9 446	G Wholesale and retail trade; repair of motor vehicles and motorcycles
H Саобраћај и складиштење	43 351	26 546	110	6 298	7 774	1 123	1 500	H Transport and storage
I Дјелатности пружања смјештаја, припреме и послуживања хране; хотелијерство и угоститељство	8 639	6 153	-	2 308	94	10	74	I Accommodation and food service activities
J Информације и комуникације	119 877	114 861	583	1 477	125	138	2 693	J Information and communication
K Финансијске дјелатности и дјелатности осигурања	32 798	32 572	-	-	39	187	-	K Financial and insurance activities
L Пословање некретнинама	3 566	2 161	-	1 394	-	-	11	L Real estate activities
M Стручне, научне и техничке дјелатности	21 190	8 550	686	11 337	283	237	97	M Professional, scientific and technical activities
N Административне и помоћне услужне дјелатности	5 638	3 746	-	393	1 489	10	-	N Administrative and support service activities
O Јавна управа и одбрана; обавезно социјално осигурање	381 241	67 208	2 645	195 080	14 152	81 935	20 221	O Public administration and defense; compulsory social security
P Образовање	22 668	8 157	78	1 510	56	7 365	5 502	P Education
Q Дјелатности здравствене заштите и социјалног рада	20 795	12 738	70	1 627	-	1 397	4 963	Q Human health and social work activities
R Умјетност, забава и рекреација	10 619	6 894	169	1 753	-	461	1 342	R Arts, entertainment and recreation
S Остале услужне дјелатности	7 605	4 434	131	286	24	35	2 695	S Other service activities

3. ОСТВАРЕНЕ ИНВЕСТИЦИЈЕ GROSS FIXED CAPITAL FORMATION

3.1. ОСТВАРЕНЕ ИНВЕСТИЦИЈЕ У СТАЛНА СРЕДСТВА ПРЕМА ТЕХНИЧКОЈ СТРУКТУРИ У 2016. ГОДИНИ, ПРЕМА ДЈЕЛАТНОСТИ ИНВЕСТИТОРА
GROSS FIXED CAPITAL FORMATION IN FIXED ASSETS BY TECHNICAL COMPOSITION IN 2016, BY ACTIVITY OF INVESTOR

хиљ. KM/1000. KM

Дјелатност инвеститора	Укупно остварене инвестиције Total	Материјална (оопипљива) стална средства Material (tangible) fixed assets				Нематеријална (неоопипљива) стална средства Non-material (non-tangible) fixed assets	Трошкови преноса власништва Costs of ownership transfer	Activity of investor
		Укупно Total	Грађевински објекти и простори Buildings and other structures	Машине, опрема и транспортна средства Machinery, equipment and transport assets	Остала оопипљива стална средства Other tangible fixed assets			
УКУПНО	1 668 689	1 601 385	854 636	721 182	25 567	62 942	4 362	TOTAL
A Пољопривреда, шумарство и риболов	48 831	45 287	11 436	10 490	23 361	3 542	2	A Agriculture, forestry and fishing
B Вађење руда и камена	69 285	66 460	54 247	12 209	4	2 815	10	B Mining and quarrying
C Прерађивачка индустрија	240 111	235 494	62 683	171 320	1 491	4 372	245	C Manufacturing
D Производња и снабдијевање електричном енергијом, гасом, паром и климатизација	214 477	200 454	70 013	130 441	-	10 502	3 521	D Electricity, gas, steam and air-conditioning supply
E Снабдијевање водом; канализација, управљање отпадом и дјелатности санације (ремедијације) животне средине	14 188	13 579	7 990	5 589	-	608	1	E Water supply; sewerage, waste management and remediation activities
F Грађевинарство	61 001	60 381	20 479	39 897	5	597	23	F Construction
G Трговина на велико и на мало; поправка моторних возила и мотоцикала	165 029	162 586	91 874	70 635	77	2 399	44	G Wholesale and retail trade; repair of motor vehicles and motorcycles
H Саобраћај и складиштење	68 039	67 059	4 310	62 749	-	976	4	H Transport and storage
I Дјелатности пружања смјештаја, припреме и послуживања хране; хотелијерство и угоститељство	6 881	6 794	3 541	3 252	1	86	1	I Accommodation and food service activities
J Информације и комуникације	141 723	129 697	40 850	88 847	-	11 959	67	J Information and communication
K Финансијске дјелатности и дјелатности осигурања	31 164	25 016	15 192	9 824	-	6 145	3	K Financial and insurance activities
L Пословање некретнинама	17 945	17 536	16 348	1 188	-	158	251	L Real estate activities
M Стручне, научне и техничке дјелатности	17 423	16 568	6 394	10 168	6	845	10	M Professional, scientific and technical activities
N Административне и помоћне услужне дјелатности	5 395	5 379	465	4 914	-	16	-	N Administrative and support service activities
O Јавна управа и одбрана; обавезно социјално осигурање	473 170	462 407	390 286	71 519	602	10 587	176	O Public administration and defense; compulsory social security
P Образовање	13 776	7 532	4 477	3 055	-	6 240	4	P Education
Q Дјелатности здравствене заштите и социјалног рада	66 263	66 170	48 263	17 907	-	93	-	Q Human health and social work activities
R Умјетност, забава и рекреација	9 262	8 825	4 506	4 319	-	437	-	R Arts, entertainment and recreation
S Остале услужне дјелатности	4 726	4 161	1 282	2 859	20	565	-	S Other service activities

3.2. ОСТВАРЕНЕ ИНВЕСТИЦИЈЕ У СТАЛНА СРЕДСТВА ПРЕМА ТЕХНИЧКОЈ СТРУКТУРИ У 2015. ГОДИНИ, ПРЕМА ДЈЕЛАТНОСТИ ИНВЕСТИТОРА
GROSS FIXED CAPITAL FORMATION IN FIXED ASSETS BY TECHNICAL COMPOSITION IN 2015, BY ACTIVITY OF INVESTOR

хиљ. КМ/thous. КМ

Дјелатност инвеститора	Укупно остварене инвестиције <i>Total</i>	Материјална (опипљива) стална средства <i>Material (tangible) fixed assets</i>				Нематеријална (неопипљива) стална средства <i>Non-material (non-tangible) fixed assets</i>	Трошкови преноса власништва <i>Costs of ownership transfer</i>	Activity of investor
		Укупно <i>Total</i>	Грађевински објекти и простори <i>Buildings and other structures</i>	Машине, опрема и транспортна средства <i>Machinery, equipment and transport assets</i>	Остала опипљива стална средства <i>Other tangible fixed assets</i>			
УКУПНО	1 650 506	1 565 198	858 412	690 757	16 029	79 437	5 871	TOTAL
A Пољопривреда, шумарство и риболов	46 731	42 921	13 388	15 439	14 094	3 799	11	A Agriculture, forestry and fishing
B Вађење руда и камена	159 423	151 429	102 674	48 755	-	6 543	1 451	B Mining and quarrying
C Прерађивачка индустрија	301 621	295 233	111 492	182 314	1 427	6 108	280	C Manufacturing
D Производња и снабдијевање електричном енергијом, гасом, паром и климатизација	210 492	198 504	87 695	110 809	-	9 492	2 496	D Electricity, gas, steam and air-conditioning supply
E Снабдијевање водом; канализација, управљање отпадом и дјелатности санације (ремедијације) животне средине	12 772	12 228	7 725	4 503	-	543	1	E Water supply; sewerage, waste management and remediation activities
F Грађевинарство	61 888	61 388	20 213	41 175	-	500	-	F Construction
G Трговина на велико и на мало; поправка моторних возила и мотоцикала	160 737	158 509	87 386	70 949	174	2 162	66	G Wholesale and retail trade; repair of motor vehicles and motorcycles
H Саобраћај и складиштење	43 709	43 682	4 751	38 764	167	26	1	H Transport and storage
I Дјелатности пружања смјештаја, припреме и послуживања хране; хотелијерство и угоститељство	9 808	9 794	7 028	2 766	-	14	-	I Accommodation and food service activities
J Информације и комуникације	131 526	117 854	29 665	88 189	-	13 576	96	J Information and communication
K Финансијске дјелатности и дјелатности осигурања	32 380	24 976	11 596	13 380	-	7 404	-	K Financial and insurance activities
L Пословање некретнинама	3 559	3 559	3 209	350	-	-	-	L Real estate activities
M Стручне, научне и техничке дјелатности	22 392	20 967	14 264	6 702	1	1 425	-	M Professional, scientific and technical activities
N Административне и помоћне услужне дјелатности	5 806	5 605	980	4 625	-	201	-	N Administrative and support service activities
O Јавна управа и одбрана; обавезно социјално осигурање	379 990	358 861	323 196	35 524	141	20 581	548	O Public administration and defense; compulsory social security
P Образовање	22 523	16 241	10 364	5 877	-	6 282	-	P Education
Q Дјелатности здравствене заштите и социјалног рада	28 575	27 472	13 698	13 774	-	182	921	Q Human health and social work activities
R Умјетност, забава и рекреација	10 559	10 491	5 835	4 656	-	68	-	R Arts, entertainment and recreation
S Остале услужне дјелатности	6 015	5 484	3 253	2 206	25	531	-	S Other service activities

3.3. ОСТВАРЕНЕ ИНВЕСТИЦИЈЕ У НОВА СТАПНА СРЕДСТВА ПРЕМА ТЕХНИЧКОЈ СТРУКТУРИ У 2016. ГОДИНИ, ПРЕМА ДЈЕЛАТНОСТИ ИНВЕСТИТОРА
GROSS FIXED CAPITAL FORMATION IN NEW FIXED ASSETS BY TECHNICAL COMPOSITION IN 2016, BY ACTIVITY OF INVESTOR

хиљ. KM/ thous. KM

Дјелатност инвеститора	Укупно остварене инвестиције Total	Материјална (опипљива) стална средства Material (tangible) fixed assets				Нематеријална (неопипљива) стална средства Non-material (non-tangible) fixed assets	Трошкови преноса власништва Costs of ownership transfer	Activity of investor
		Укупно Total	Грађевински објекти и простори Buildings and other structures	Машине, опрема и транспортна средства Machinery, equipment and transport assets	Остала опипљива стална средства Other tangible fixed assets			
УКУПНО	1 505 028	1 438 183	781 904	630 791	25 488	62 483	4 362	TOTAL
A Пољопривреда, шумарство и риболов	44 837	41 293	11 068	6 888	23 337	3 542	2	A Agriculture, forestry and fishing
B Вађење руда и камена	64 325	61 499	52 478	9 017	4	2 816	10	B Mining and quarrying
C Прерађивачка индустрија	201 382	196 765	50 197	145 085	1 483	4 372	245	C Manufacturing
D Производња и снабдијевање електричном енергијом, гасом, паром и климатизација	214 401	200 378	70 013	130 365	-	10 502	3 521	D Electricity, gas, steam and air-conditioning supply
E Снабдијевање водом; канализација, управљање отпадом и дјелатности санације (ремедијације) животне средине	12 348	11 755	7 582	4 173	-	592	1	E Water supply; sewerage, waste management and remediation activities
F Грађевинарство	41 864	41 245	18 955	22 290	-	596	23	F Construction
G Трговина на велико и на мало; поправка моторних возила и мотоцикала	116 221	114 107	58 230	55 843	34	2 070	44	G Wholesale and retail trade; repair of motor vehicles and motorcycles
H Саобраћај и складиштење	49 329	48 349	3 847	44 502	-	976	4	H Transport and storage
I Дјелатности пружања смјештаја, припреме и послуживања хране; хотелијерство и угоститељство	6 677	6 590	3 388	3 201	1	86	1	I Accommodation and food service activities
J Информације и комуникације	141 214	129 188	40 678	88 509	1	11 959	67	J Information and communication
K Финансијске дјелатности и дјелатности осигурања	24 890	18 742	9 158	9 584	-	6 145	3	K Financial and insurance activities
L Пословање некретнинама	6 550	6 143	5 423	720	-	157	250	L Real estate activities
M Стручне, научне и техничке дјелатности	15 879	15 023	5 784	9 233	6	845	11	M Professional, scientific and technical activities
N Административне и помоћне услужне дјелатности	4 176	4 160	464	3 696	-	16	-	N Administrative and support service activities
O Јавна управа и одбрана; обавезно социјално осигурање	469 055	458 398	386 611	71 185	602	10 481	176	O Public administration and defense; compulsory social security
P Образовање	13 665	7 429	4 465	2 964	-	6 232	4	P Education
Q Дјелатности здравствене заштите и социјалног рада	65 013	64 920	47 785	17 135	-	93	-	Q Human health and social work activities
R Умјетност, забава и рекреација	8 978	8 540	4 496	4 044	-	438	-	R Arts, entertainment and recreation
S Остале услужне дјелатности	4 224	3 659	1 282	2 357	20	565	-	S Other service activities

3.4. ОСТВАРЕНЕ ИНВЕСТИЦИЈЕ У НОВА СТАЛНА СРЕДСТВА ПРЕМА ТЕХНИЧКОЈ СТРУКТУРИ У 2015. ГОДИНИ, ПРЕМА ДЈЕЛАТНОСТИ ИНВЕСТИТОРА
GROSS FIXED CAPITAL FORMATION IN NEW FIXED ASSETS BY TECHNICAL COMPOSITION IN 2015, BY ACTIVITY OF INVESTOR

хиљ. КМ/thous. КМ

Дјелатност инвеститора	Укупно остварене инвестиције <i>Total</i>	Материјална (опипљива) стална средства <i>Material (tangible) fixed assets</i>				Нематеријална (неопипљива) стална средства <i>Non-material (non-tangible) fixed assets</i>	Трошкови преноса власништва <i>Costs of ownership transfer</i>	Activity of investor
		Укупно <i>Total</i>	Грађевински објекти и простори <i>Buildings and other structures</i>	Машине, опрема и транспортна средства <i>Machinery, equipment and transport assets</i>	Остала опипљива стална средства <i>Other tangible fixed assets</i>			
УКУПНО	1 515 586	1 431 714	811 915	603 864	15 935	78 001	5 871	TOTAL
A Пољопривреда, шумарство и риболов	43 103	39 293	12 222	13 013	14 058	3 799	11	A Agriculture, forestry and fishing
B Вађење руда и камена	152 320	144 324	99 551	44 773	-	6 545	1 451	B Mining and quarrying
C Прерађивачка индустрија	275 526	269 150	107 742	160 025	1 383	6 096	280	C Manufacturing
D Производња и снабдијевање електричном енергијом, гасом, паром и климатизација	210 185	198 198	87 552	110 646	-	9 491	2 496	D Electricity, gas, steam and air-conditioning supply
E Снабдијевање водом; канализација, управљање отпадом и дјелатности санације (ремедијације) животне средине	11 200	10 656	7 009	3 647	-	543	1	E Water supply; sewerage, waste management and remediation activities
F Грађевинарство	41 189	40 690	17 812	22 878	-	499	-	F Construction
G Трговина на велико и на мало; поправка моторних возила и мотоцикала	121 287	120 483	66 328	53 996	159	738	66	G Wholesale and retail trade; repair of motor vehicles and motorcycles
H Саобраћај и складиштење	27 009	26 982	4 242	22 573	167	26	1	H Transport and storage
I Дјелатности пружања смјештаја, припреме и послуживања хране; хотелијерство и угоститељство	4 699	4 684	2 424	2 260	-	15	-	I Accommodation and food service activities
J Информације и комуникације	131 191	117 520	29 541	87 979	-	13 575	96	J Information and communication
K Финансијске дјелатности и дјелатности осигурања	32 129	24 725	11 541	13 184	-	7 404	-	K Financial and insurance activities
L Пословање некретнинама	2 499	2 499	2 231	267	1	-	-	L Real estate activities
M Стручне, научне и техничке дјелатности	21 125	19 700	14 127	5 572	1	1 425	-	M Professional, scientific and technical activities
N Административне и помоћне услужне дјелатности	4 387	4 186	809	3 377	-	201	-	N Administrative and support service activities
O Јавна управа и одбрана; обавезно социјално осигурање	376 181	355 052	320 175	34 736	141	20 581	548	O Public administration and defense; compulsory social security
P Образовање	19 096	15 828	10 067	5 761	-	3 268	-	P Education
Q Дјелатности здравствене заштите и социјалног рада	23 881	22 778	9 649	13 129	-	182	921	Q Human health and social work activities
R Умјетност, забава и рекреација	9 921	9 853	5 817	4 036	-	68	-	R Arts, entertainment and recreation
S Остале услужне дјелатности	5 644	5 113	3 076	2 012	25	531	-	S Other service activities

3.5. ОСТВАРЕНЕ ИНВЕСТИЦИЈЕ У НОВА СТАЛНА СРЕДСТВА ПРЕМА КАРАКТЕРУ ИЗГРАДЊЕ И ТЕХНИЧКОЈ СТРУКТУРИ У 2016, ПРЕМА ДЈЕЛАТНОСТИ ИНВЕСТИТОРА
GROSS FIXED CAPITAL FORMATION IN NEW FIXED ASSETS BY KIND OF CONSTRUCTION AND TECHNICAL COMPOSITION IN 2016, BY ACTIVITY OF INVESTOR
хилј. КМ/thous. КМ

Дјелатност инвеститора	Укупно Total	Карактер изградње Kind of construction			Техничка структура Technical composition			Activity of investor
		Изградња нових капацитета New capacities	Реконструкција, модернизација, доградња и проширење Reconstruction, renovation, and expansion	Одржавање нивоа постојећих капацитета Maintaining the level of existing capacities	Грађевински објекти и простори Buildings and other structures	Машине, опрема и транспортна средства Machinery, equipment and transport assets	Остало Other	
УКУПНО	1 505 028	933 001	501 303	70 724	781 904	630 791	92 333	TOTAL
A Пољопривреда, шумарство и риболов	44 837	36 355	5 377	3 105	11 068	6 888	26 881	A Agriculture, forestry and fishing
B Вађење руда и камена	64 325	59 281	4 997	47	52 478	9 017	2 830	B Mining and quarrying
C Прерађивачка индустрија	201 382	88 117	97 946	15 319	50 197	145 085	6 100	C Manufacturing
D Производња и снабдијевање електричном енергијом, гасом, паром и климатизација	214 401	62 849	145 779	5 773	70 013	130 365	14 023	D Electricity, gas, steam and air-conditioning supply
E Снабдијевање водом; канализација, управљање отпадом и дјелатности санације (ремедијације) животне средине	12 348	6 608	5 235	505	7 582	4 173	593	E Water supply; sewerage, waste management and remediation activities
F Грађевинарство	41 864	23 931	16 765	1 168	18 955	22 290	619	F Construction
G Трговина на велико и на мало; поправка моторних возила и мотоцикала	116 221	45 260	60 830	10 131	58 230	55 843	2 148	G Wholesale and retail trade; repair of motor vehicles and motorcycles
H Саобраћај и складиштење	49 329	31 699	13 029	4 601	3 847	44 502	980	H Transport and storage
I Дјелатности пружања смјештаја, припреме и послуживања хране; хотелијерство и угоститељство	6 677	3 850	2 335	492	3 388	3 201	88	I Accommodation and food service activities
J Информације и комуникације	141 214	120 591	19 122	1 501	40 678	88 509	12 027	J Information and communication
K Финансијске дјелатности и дјелатности осигурања	24 890	17 299	6 694	897	9 158	9 584	6 148	K Financial and insurance activities
L Пословање некретнинама	6 550	4 370	793	1 387	5 423	720	407	L Real estate activities
M Стручне, научне и техничке дјелатности	15 879	5 910	9 051	918	5 784	9 233	862	M Professional, scientific and technical activities
N Административне и помоћне услугне дјелатности	4 176	1 175	2 640	361	464	3 696	16	N Administrative and support service activities
O Јавна управа и одбрана; обавезно социјално осигурање	469 055	396 401	57 669	14 985	386 611	71 185	11 259	O Public administration and defense; compulsory social security
P Образовање	13 665	7 377	4 585	1 703	4 465	2 964	6 236	P Education
Q Дјелатности здравствене заштите и социјалног рада	65 013	17 680	40 484	6 849	47 785	17 135	93	Q Human health and social work activities
R Умјетност, забава и рекреација	8 978	978	7 241	759	4 496	4 044	438	R Arts, entertainment and recreation
S Остале услужне дјелатности	4 224	3 270	731	223	1 282	2 357	585	S Other service activities

3.6. ОСТВАРЕНЕ ИНВЕСТИЦИЈЕ У НОВА СТАЛНА СРЕДСТВА ПРЕМА КАРАКТЕРУ ИЗГРАДЊЕ И ТЕХНИЧКОЈ СТРУКТУРИ У 2015, ПРЕМА ДЈЕЛАТНОСТИ ИНВЕСТИТОРА
 GROSS FIXED CAPITAL FORMATION IN NEW FIXED ASSETS BY KIND OF CONSTRUCTION AND TECHNICAL COMPOSITION IN 2015, BY ACTIVITY OF INVESTOR

хиљ. KM/1000. KM

Дјелатност инвеститора	Укупно <i>Total</i>	Карактер изградње <i>Kind of construction</i>			Техничка структура <i>Technical composition</i>			Activity of investor
		Изградња нових капацитета <i>New capacities</i>	Реконструкција, модернизација, доградња и проширење <i>Reconstruction, renovation and expansion</i>	Одржавање нивоа постојећих капацитета <i>Maintaining the level of existing capacities</i>	Грађевински објекти и простори <i>Buildings and other structures</i>	Машине, опрема и транспортна средства <i>Machinery, equipment and transport assets</i>	Остало <i>Other</i>	
УКУПНО	1 515 586	886 282	537 530	91 774	811 915	603 864	99 807	TOTAL
A Пољопривреда, шумарство и риболов	43 103	32 900	9 179	1 024	12 222	13 013	17 868	A Agriculture, forestry and fishing
B Вађење руда и камена	152 320	148 713	3 591	16	99 551	44 774	7 955	B Mining and quarrying
C Прерађивачка индустрија	275 526	183 446	65 537	26 543	107 742	160 025	7 759	C Manufacturing
D Производња и снабдијевање електричном енергијом, гасом, паром и климатизација	210 185	96 091	107 248	6 846	87 552	110 645	11 988	D Electricity, gas, steam and air-conditioning supply
E Снабдијевање водом; канализација, управљање отпадом и дјелатности санације (ремедијације) животне средине	11 200	6 451	3 813	936	7 009	3 647	544	E Water supply; sewerage, waste management and remediation activities
F Грађевинарство	41 189	24 674	14 645	1 870	17 812	22 878	499	F Construction
G Трговина на велико и на мало; поправка моторних возила и мотоцикала	121 287	63 657	45 887	11 743	66 328	53 996	963	G Wholesale and retail trade; repair of motor vehicles and motorcycles
H Саобраћај и складиштење	27 009	12 092	10 459	4 458	4 242	22 573	194	H Transport and storage
I Дјелатности пружања смјештаја, припреме и послуживања хране; хотелијерство и угоститељство	4 699	719	3 174	806	2 424	2 261	14	I Accommodation and food service activities
J Информације и комуникације	131 191	110 055	20 492	644	29 541	87 979	13 671	J Information and communication
K Финансијске дјелатности и дјелатности осигурања	32 129	22 691	8 538	900	11 541	13 184	7 404	K Financial and insurance activities
L Пословање некретнинама	2 499	342	1 922	235	2 231	268	-	L Real estate activities
M Стручне, научне и техничке дјелатности	21 125	14 101	6 286	738	14 127	5 572	1 426	M Professional, scientific and technical activities
N Административне и помоћне услугне дјелатности	4 387	1 563	2 507	317	809	3 376	202	N Administrative and support service activities
O Јавна управа и одбрана; обавезно социјално осигурање	376 181	140 505	210 884	24 792	320 175	34 735	21 271	O Public administration and defense; compulsory social security
P Образовање	19 096	5 497	11 565	2 034	10 067	5 761	3 268	P Education
Q Дјелатности здравствене заштите и социјалног рада	23 881	10 864	6 381	6 636	9 649	13 129	1 103	Q Human health and social work activities
R Умјетност, забава и рекреација	9 921	4 217	4 560	1 144	5 817	4 036	68	R Arts, entertainment and recreation
S Остале услужне дјелатности	5 644	4 690	862	92	3 076	2 012	556	S Other service activities

3.7. ОСТВАРЕНЕ ИНВЕСТИЦИЈЕ У НОВА СТАЛНА СРЕДСТВА ПРЕМА КАРАКТЕРУ ИЗГРАДЊЕ И ТЕХНИЧКОЈ СТРУКТУРИ У 2016, ПРЕМА НАМЈЕНИ ИНВЕСТИЦИЈА¹⁾
GROSS FIXED CAPITAL FORMATION IN NEW FIXED ASSETS BY KIND OF CONSTRUCTION AND TECHNICAL COMPOSITION IN 2016, BY PURPOSE OF INVESTMENT¹⁾
хил. KM/1000. KM

Дјелатност инвеститора	Укупно Total	Карактер изградње Kind of construction			Техничка структура Technical composition			Activity of investor
		Изградња нових капацитета New capacities	Реконструкција, модернизација, доградња и проширење Reconstruction, renovation and expansion	Одржавање нивоа постојећих капацитета Maintaining the level of existing capacities	Грађевински објекти и простори Buildings and other structures	Машине, опрема и транспортна средства Machinery, equipment and transport assets	Остало Other	
УКУПНО	1 504 929	928 776	505 732	70 421	781 124	631 821	91 984	TOTAL
A Пољопривреда, шумарство и риболов	45 589	37 041	5 451	3 097	11 557	6 952	27 080	A Agriculture, forestry and fishing
B Вађење руда и камена	34 967	11 512	23 408	47	6 799	25 223	2 945	B Mining and quarrying
C Прерађивачка индустрија	201 118	87 882	97 931	15 305	49 729	145 300	6 089	C Manufacturing
D Производња и снабдијевање електричном енергијом, гасом, паром и климатизација	243 931	110 787	127 368	5 776	115 685	114 338	13 908	D Electricity, gas, steam and air-conditioning supply
E Снабдијевање водом; канализација, управљање отпадом и дјелатности санације (ремедијације) животне средине	17 050	10 940	5 605	505	12 290	4 173	587	E Water supply; sewerage, waste management and remediation activities
F Грађевинарство	335 022	283 052	46 388	5 582	309 654	24 549	819	F Construction
G Трговина на велико и на мало; поправка моторних возила и мотоцикала	121 437	50 006	61 464	9 967	63 161	56 845	1 431	G Wholesale and retail trade; repair of motor vehicles and motorcycles
H Саобраћај и складиштење	46 083	28 611	12 891	4 581	3 560	41 544	979	H Transport and storage
I Дјелатности пружања смјештаја, припреме и послуживања хране; хотелијерство и угоститељство	6 670	3 844	2 334	492	3 382	3 200	88	I Accommodation and food service activities
J Информације и комуникације	137 024	116 581	19 123	1 320	38 799	86 199	12 026	J Information and communication
K Финансијске дјелатности и дјелатности осигурања	20 298	12 119	7 269	910	5 009	9 141	6 148	K Financial and insurance activities
L Пословање некретнинама	6 550	4 370	793	1 387	5 423	720	407	L Real estate activities
M Стручне, научне и техничке дјелатности	22 054	6 182	13 561	2 311	5 784	14 544	1 726	M Professional, scientific and technical activities
N Административне и помоћне услугне дјелатности	4 284	1 279	2 644	361	464	3 800	20	N Administrative and support service activities
O Јавна управа и одбрана; обавезно социјално осигурање	167 664	133 283	25 390	8 991	88 854	68 460	10 350	O Public administration and defense; compulsory social security
P Образовање	16 178	8 825	5 662	1 691	6 985	2 957	6 236	P Education
Q Дјелатности здравствене заштите и социјалног рада	65 194	17 771	40 518	6 905	47 877	17 224	93	Q Human health and social work activities
R Умјетност, забава и рекреација	9 457	1 412	7 287	758	4 946	4 044	467	R Arts, entertainment and recreation
S Остале услужне дјелатности	4 359	3 279	645	435	1 166	2 608	585	S Other service activities

¹⁾ Укључена су улагања пословних субјеката регистрованих на територији Федерације БиХ и Брчко дистрикта на подручје Републике Српске, а искључена су улагања пословних субјеката регистрованих на територији Републике Српске на подручје Федерације БиХ и Брчко дистрикта.

¹⁾ Investments of business entities registered on the territory of the Federation Bosnia and Herzegovina and Brčko District on the Republika Srpska territory are included and investments of business entities registered on Republika Srpska territory on the territory of the Federation Bosnia and Herzegovina and Brčko District are excluded.

3.8. ОСТВАРЕНЕ ИНВЕСТИЦИЈЕ У НОВА СТАЛНА СРЕДСТВА ПРЕМА КАРАКТЕРУ ИЗГРАДЊЕ И ТЕХНИЧКОЈ СТРУКТУРИ У 2015, ПРЕМА НАМЈЕНИ ИНВЕСТИЦИЈА¹⁾
GROSS FIXED CAPITAL FORMATION IN NEW FIXED ASSETS BY KIND OF CONSTRUCTION AND TECHNICAL COMPOSITION IN 2015, BY PURPOSE OF INVESTMENT¹⁾

хиљ. KM/thous. KM

Дјелатност инвеститора	Укупно Total	Карактер изградње Kind of construction			Техничка структура Technical composition			Activity of investor
		Изградња нових капацитета New capacities	Реконструкција, модернизација, доградња и проширење Reconstruction, renovation and expansion	Одржавање нивоа постојећих капацитета Maintaining the level of existing capacities	Грађевински објекти и простори Buildings and other structures	Машине, опрема и транспортна средства Machinery, equipment and transport assets	Остало Other	
УКУПНО	1 527 664	896 497	540 045	91 122	821 954	606 115	99 595	TOTAL
A Пољопривреда, шумарство и риболов	44 287	33 448	9 466	1 373	13 026	13 201	18 060	A Agriculture, forestry and fishing
B Вађење руда и камена	85 786	40 794	44 976	16	9 336	68 875	7 575	B Mining and quarrying
C Прерађивачка индустрија	275 816	183 915	65 532	26 369	107 376	160 589	7 851	C Manufacturing
D Производња и снабдијевање електричном енергијом, гасом, паром и климатизација	276 950	204 217	65 887	6 846	177 857	86 685	12 408	D Electricity, gas, steam and air-conditioning supply
E Снабдијевање водом; канализација, управљање отпадом и дјелатности санације (ремедијације) животне средине	15 516	10 731	3 849	936	11 325	3 647	544	E Water supply; sewerage, waste management and remediation activities
F Грађевинарство	281 416	73 246	203 881	4 289	256 307	23 234	1 875	F Construction
G Трговина на велико и на мало; поправка моторних возила и мотоцикала	134 318	74 461	47 741	12 116	73 357	60 119	842	G Wholesale and retail trade; repair of motor vehicles and motorcycles
H Саобраћај и складиштење	26 834	12 092	10 349	4 393	4 164	22 476	194	H Transport and storage
I Дјелатности пружања смјештаја, припреме и послуживања хране; хотелијерство и угоститељство	4 689	709	3 174	806	2 426	2 249	14	I Accommodation and food service activities
J Информације и комуникације	128 336	106 720	20 972	644	28 824	85 841	13 671	J Information and communication
K Финансијске дјелатности и дјелатности осигурања	31 241	21 319	9 020	902	11 497	12 275	7 469	K Financial and insurance activities
L Пословање некретнинама	2 537	400	1 902	235	2 289	248	-	L Real estate activities
M Стручне, научне и техничке дјелатности	22 465	15 318	6 392	755	14 249	5 831	2 385	M Professional, scientific and technical activities
N Административне и помоћне услугне дјелатности	4 577	1 612	2 507	458	810	3 560	207	N Administrative and support service activities
O Јавна управа и одбрана; обавезно социјално осигурање	105 911	64 541	20 324	21 046	55 951	31 631	18 329	O Public administration and defense; compulsory social security
P Образовање	23 782	9 555	12 192	2 035	11 717	5 783	6 282	P Education
Q Дјелатности здравствене заштите и социјалног рада	47 572	34 492	6 415	6 665	32 504	13 804	1 264	Q Human health and social work activities
R Умјетност, забава и рекреација	9 986	4 238	4 604	1 144	5 863	4 055	68	R Arts, entertainment and recreation
S Остале услужне дјелатности	5 645	4 689	862	94	3 076	2 012	557	S Other service activities

¹⁾ Укључена су улагања пословних субјеката регистрованих на територији Федерације БиХ и Брчко дистрикта на подручје Републике Српске, а искључена су улагања пословних субјеката регистрованих на територији Републике Српске на подручје Федерације БиХ и Брчко дистрикта.¹⁾ Investments of business entities registered on the territory of the Federation Bosnia and Herzegovina and Brcko District on the Republika Srpska territory are included and investments of business entities registered on Republika Srpska territory on the territory of the Federation Bosnia and Herzegovina and Brcko District are excluded.