

ИНВЕСТИЦИЈЕ

GROSS FIXED CAPITAL FORMATION

Број:
No: **10**

СТАТИСТИЧКИ БИЛТЕН
STATISTICAL BULLETIN

Бања Лука
Banja Luka

2016

НАЧЕЛНИК ОДЈЕЉЕЊА ЗА ИЗРАДУ ПУБЛИКАЦИОНИХ БАЗА ПОДАТАКА И СТАТИСТИЧКИХ ПУБЛИКАЦИЈА: Владан Сибиновић
HEAD OF DIVISION FOR CREATION OF PUBLICATION DATA BASES AND STATISTICAL PUBLICATIONS: *Vladan Sibinović*

ОДГОВАРА: Др Радмила Чичковић, директор
PERSON RESPONSIBLE: *Radmila Čičković, PhD, Director General*

ГЛАВНИ УРЕДНИК: Владан Сибиновић
EDITOR IN CHIEF: *Vladan Sibinović*

УРЕДНИК ИЗДАЊА: Јелена Ђокић
RELEASE EDITOR: *Jelena Đokić*

РЕДАКЦИОНИ ОДБОР: Јелена Ђокић, Биљана Ђукић, Нада Малиновић, Богдана Радић
EDITORIAL BOARD: *Jelena Đokić, Biljana Đukić, Nada Malinović, Bogdana Radić*

РУКОПИС ПРИПРЕМИЛЕ: Рада Радановић, Дијана Малеш
PREPARED BY: *Rada Radanović, Dijana Maleš*

ПРЕВОД: Јелена Кандић
TRANSLATION: *Jelena Kandić*

ДИЗАЈН: Александра Зеџ
DESIGN: *Aleksandra Zec*

Издаје Републички завод за статистику, Република Српска, Бања Лука, Вељка Млађеновића 12д – Тел. +387 51 332 700 – Др Радмила Чичковић, директор – ISSN 2490-3132 – Тираж 30 – Излази годишње – Билтен је објављен и на Интернету на адреси: www.rzs.rs.ba – Е-mail: stat@rzs.rs.ba – **Приликом коришћења података обавезно навести извор**

*Published by Republika Srpska Institute of Statistics, Banja Luka, Veljka Mladenovića 12d – Tel. +387 51 332 700 – Radmila Čičković, PhD, Director – ISSN 2490-3132 – Total print run copies 30 – Annual periodicity – The Bulletin is available on the Internet at: www.rzs.rs.ba – E-mail: stat@rzs.rs.ba – **These data can be used provided the source is acknowledged***

ПРЕДГОВОР

Билтен "Инвестиције" је публикација Републичког завода за статистику Републике Српске у којој се приказују подаци о исплаћеним и оствареним инвестицијама у стална средства пословних субјеката на подручју Републике Српске, у текућим цијенама.

Билтен се састоји од три дијела.

У првом, општем дијелу, приказани су укупни подаци о инвестицијама, структуре као и пратећи графикони.

Исплате за инвестиције по основним изворима финансирања и дјелатностима инвеститора приказане су у другом дијелу.

Трећи дио представља укупно остварене инвестиције и остварене инвестиције у нова стална средства, приказана према карактеру изградње и техничкој структури и дјелатности инвеститора.

Изражавамо захвалност свим сарадницима који су учествовали у прикупљању, контроли, обради, припреми статистичких података и методолошких објашњења, као и уређивању, превођењу и штампању овог Билтена.

Др Радмила Чичковић
директор
Републичког завода за статистику

Radmila Čičković, PhD
Director General
Republika Srpska Institute of Statistics

FOREWORD

The Bulletin "Gross fixed capital formation" is a publication of the Republika Srpska Institute of Statistics, which presents data on financing of gross fixed capital formation and gross fixed capital formation in fixed assets of business entities on the territory of Republika Srpska, in current prices.

The Bulletin consists of three sections.

First section represents a general part, where total data on investments, structures and charts are presented.

Financing of gross fixed capital formation by main source and activity of investor are presented in the second part.

Third section represents gross fixed capital formation and gross fixed capital formation in new fixed assets, by kind of construction, by technical composition and by activity of an investor.

We would like to thank all our collaborators who participated in collecting, controlling, processing and preparing of statistical data and methodologies, as well as in editing, translating and printing of this Bulletin.

САДРЖАЈ
CONTENTS

ПРЕДГОВОР FOREWORD	3
МЕТОДОЛОШКА ОБЈАШЊЕЊА METHODOLOGICAL EXPLANATIONS	5
1. ОПШТИ ПРЕГЛЕД GENERAL REVIEW	7
1.1. Исплате за инвестиције и остварене инвестиције <i>Financing of gross fixed capital formation and gross fixed capital formation</i>	7
1.2. Исплате за инвестиције по основним изворима финансирања <i>Financing of gross fixed capital formation by main source</i>	7
1.3. Остварене инвестиције у стална средства према техничкој структури <i>Gross fixed capital formation in fixed assets by technical composition</i>	8
1.4. Остварене инвестиције у нова стална средства према техничкој структури <i>Gross fixed capital formation in new fixed assets by technical composition</i>	10
1.5. Остварене инвестиције у нова стална средства према карактеру изградње и техничкој структури <i>Gross fixed capital formation in new fixed assets by kind of construction and technical composition</i>	10
1.6. Исплате за инвестиције и остварене инвестиције према дјелатности инвеститора <i>Financing of gross fixed capital formation and gross fixed capital formation by activity of investor</i>	12
1.7. Структура исплата за инвестиције и остварених инвестиција према дјелатности инвеститора <i>Share of financing of gross fixed capital formation and gross fixed capital formation by activity of investor</i>	13
2. ИСПЛАЋЕНЕ ИНВЕСТИЦИЈЕ FINANCING OF GROSS FIXED CAPITAL FORMATION	14
2.1. Исплате за инвестиције по основним изворима финансирања у 2015. години, према дјелатности инвеститора <i>Financing of gross fixed capital formation by main source in 2015, by activity of investor</i>	14
2.2. Исплате за инвестиције по основним изворима финансирања у 2014. години, према дјелатности инвеститора <i>Financing of gross fixed capital formation by main source in 2014, by activity of investor</i>	15
3. ОСТВАРЕНЕ ИНВЕСТИЦИЈЕ GROSS FIXED CAPITAL FORMATION	16
3.1. Остварене инвестиције у стална средства према техничкој структури у 2015. години, према дјелатности инвеститора <i>Gross fixed capital formation in fixed assets by technical composition in 2015, by activity of investor</i>	16
3.2. Остварене инвестиције у стална средства према техничкој структури у 2014. години, према дјелатности инвеститора <i>Gross fixed capital formation in fixed assets by technical composition in 2014, by activity of investor</i>	17
3.3. Остварене инвестиције у нова стална средства према техничкој структури у 2015. години, према дјелатности инвеститора <i>Gross fixed capital formation in new fixed assets by technical composition in 2015, by activity of investor</i>	17
3.4. Остварене инвестиције у нова стална средства према техничкој структури у 2014. години, према дјелатности инвеститора <i>Gross fixed capital formation in new fixed assets by technical composition in 2014, by activity of investor</i>	19
3.5. Остварене инвестиције у нова стална средства према карактеру изградње и техничкој структури у 2015. години, према дјелатности инвеститора <i>Gross fixed capital formation in new fixed assets by kind of construction and technical composition in 2015, by activity of investor</i>	20
3.6. Остварене инвестиције у нова стална средства према карактеру изградње и техничкој структури у 2014. години, према дјелатности инвеститора <i>Gross fixed capital formation in new fixed assets by kind of construction and technical composition in 2014, by activity of investor</i>	21
3.7. Остварене инвестиције у нова стална средства према карактеру изградње и техничкој структури у 2015. години, према намјени инвестиција <i>Gross fixed capital formation in new fixed assets by kind of construction and technical composition in 2015, by purpose of investment</i>	22
3.8. Остварене инвестиције у нова стална средства према карактеру изградње и техничкој структури у 2014. години, према намјени инвестиција <i>Gross fixed capital formation in new fixed assets by kind of construction and technical composition in 2014, by purpose of investment</i>	23

МЕТОДОЛОШКА ОБЈАШЊЕЊА

METHODOLOGICAL EXPLANATIONS

Извори и методе прикупљања података

Подаци о инвестицијама у стална средства пословних субјеката прикупљају се "Годишњим извјештајем о инвестицијама" (ИНВ-01), без обзира да ли се пословни субјекти налазе у редовном или пробном раду, у оснивању, стечају или ликвидацији, а чије је сједиште на територији Републике Српске.

Обухват

Извјештајне јединице су сви пословни субјекти који су регистровани на територији Републике Српске, а појављују се као непосредни инвеститори. Подаци не обухватају улагања реализована од стране предузетника као ни инвестициона улагања физичких лица.

Подаци о инвестицијама приказују исплаћене инвестиције у стална средства по изворима финансирања (из сопствених средстава, из удружених средстава, искоришћени финансијски кредити, финансијски лизинг, из средстава буџета, фондова и других извора) као и остварене инвестиције према дјелатности инвеститора, према техничкој структури и карактеру изградње.

Обрада података је извршена према Класификацији дјелатности КД БиХ 2010, која садржајно и структурно у потпуности одговара ЕУ Статистичкој класификацији дјелатности NACE Rev.2, и то према претежној дјелатности инвеститора, као и по подручјима дјелатности, којима су инвестиције намијењене.

Дефиниције

Дефиниције које се односе на стална средства засноване су на Европском систему рачуна (European System of Accounts – ESA 1995) и дио су укупних бруто инвестиција које још обухватају промјене у залихама и нето набавке драгоцености.

Инвестиције у стална средства обухватају све набавке пословних субјеката у циљу добијања нове имовине, повећања вриједности или замјене постојеће сталне имовине. Инвестициона добра могу бити нова или половна, купљена или добијена без накнаде у земљи и иностранству, или произведена у сопственој режији.

Исплаћене инвестиције обухватају новчана улагања у току године у стална средства, без обзира на вријеме када је извршена њихова изградња или набавка.

Остварене инвестиције представљају вриједност ефективно извршене изградње, израде или набавке објеката, опреме и осталог током године, без обзира да ли је исплата извршена или није у току референтне године.

Sources and methods of data collection

Data on gross fixed capital formation in fixed assets for business entities are collected through the "Annual report on gross fixed capital formation" (INV-01), for the entities with headquarters on the territory of Republika Srpska, regardless of these business entities being in regular work or probation, in flotation, bankruptcy or liquidation.

Coverage

Reporting units are all business entities registered on the territory of Republika Srpska, that are direct investors. Data do not cover the investments realised by entrepreneurs or natural persons.

Data on gross fixed capital formation present financing of gross fixed capital formation in fixed assets by source (from own financial assets, joint assets, financial credits, financial leasing, assets of funds and budgets, and from other sources) and gross fixed capital formation by activity of investor, technical composition and kind of construction.

Data processing is carried out in accordance with the Classification of Economic activities KD BiH 2010, which is in its content and structure completely harmonised with the EU Classification of Economic Activities NACE Rev. 2, by main activity of investor, as well as by purpose of investment for the corresponding sections of activity.

Definitions

Definitions referring to fixed assets are based on the European System of Accounts – ESA 1995 and are part of total gross fixed capital formation that also includes changes in inventories and net acquisitions of valuables.

Gross fixed capital formation in fixed assets includes all purchases realised by business entities aiming at getting new assets, increasing the value, or replacing existing fixed assets. Investment goods can be new or used, bought or received with no compensation in the country and abroad, or self-produced.

Financing of gross fixed capital formation includes monetary investments in fixed assets during the year, regardless of the time of their construction or purchase.

Gross fixed capital formation represents the value of actually performed construction, making or purchase of infrastructure, equipment and other during the year, regardless whether payment for them has been effected or not during the reference year.

Остварене инвестиције у нова стална средства односе се на онај дио сталних средстава који је набављен непосредно од извођача грађевинских радова, односно произвођача опреме или произведен у властитој режији, односно на она стална средства која још нису била предмет купопродаје између непосредних корисника тих средстава, укључујући и половну опрему из увоза (први пут увезену).

Инвестиције у грађевинске објекте обухватају стамбену изградњу, осталу високоградњу, нискоградњу и хидроградњу, те вриједност опреме која је уграђена у грађевинске објекте.

Инвестиције у опрему обухватају набавку опреме у коју су укључени трошкови монтаже, превоза, осигурања, царине и сл.

Инвестиције у остало обухватају улагања у основно стадо, пошумљавање, дугогодишње засаде, студије, пројекте, истраживачке радове и сл.

Инвестиције у нове капацитете у постојећу или у нову дјелатност су улагања у изградњу нових предузећа, самосталних јединица, погона и организационих јединица у саставу постојећих предузећа, наставак градње или опремање раније обустављених инвестиција, улагања у дугогодишње засаде, основно стадо, улагања у нове саобраћајнице и сл.

Инвестиције за реконструкцију, модернизацију, доградњу и проширење су улагања за преуређење или проширење постојећих капацитета (објеката, опреме, машина) у оквиру постојеће радне јединице, а у циљу повећања обима производње или услуга или ради промјене технологије и технике у производњи.

Инвестиције за одржавање нивоа постојећих капацитета су улагања због замјене застарјелих или истрошених сталних средстава, интензивирања или рационализације производње, али без проширења постојећих капацитета и битнијих измјена у постојећој технологији производње.

Gross fixed capital formation in new fixed assets refers to the part of fixed assets that has been purchased directly from contractor or producer of the equipment, or that has been self-produced, as well as those fixed assets that still have not been object of buying and selling among direct users of those assets, including used equipment from import (imported for the first time).

Gross fixed capital formation in construction includes dwellings and other buildings, civil engineering and hydro engineering works, as well as value of equipment built into constructions.

Gross fixed capital formation in equipment covers purchase of equipment, which involves costs of fitting, transportation, insurance costs, custom duties, etc.

Gross fixed capital formation in other includes investments into basic herd, afforestation, long-standing plants, studies, research work, etc.

Gross fixed capital formation in new capacities in existing or new activities are investments into building up of new enterprises, independent units and organisational units in composition of existing enterprises, continuation of building or equipping formerly suspended investments, investments in long-standing plants, basic herds, investments in new lines of communications, etc.

Gross fixed capital formation for reconstruction, renovation and expansion refers to investments for renovation or enlargement of existing capacities (infrastructure, equipment, machines) within an existing work unit, in order to enlarge the volume of production or services or change technology and technique of production.

Gross fixed capital formation for maintaining the level of existing capacities refers to investments for replacement of obsolete or worn-out fixed assets, intensification or rationalisation of production, without expanding the existing capacities and without essential changes to the existing production technology.

Знакови

- нема појаве
- ... не располаже се податком
- 0 податак је мањи од 0,5 од дате јединице мјере
- () непотпун, недовољно провјерен или процијењен податак
- * исправљен податак
- ∅ просјек
- 1) ознака за напомену

Symbols

- no occurrence
- ... data not available
- 0 value is lower than 0.5 of the given unit of measure
- () incomplete, insufficiently adjusted or estimated data
- * corrected data
- ∅ average
- 1) footnote

1. ОПШТИ ПРЕГЛЕД
GENERAL REVIEW1.1. ИСПЛАТЕ ЗА ИНВЕСТИЦИЈЕ И ОСТВАРЕНЕ ИНВЕСТИЦИЈЕ
FINANCING OF GROSS FIXED CAPITAL FORMATION AND GROSS FIXED CAPITAL FORMATION

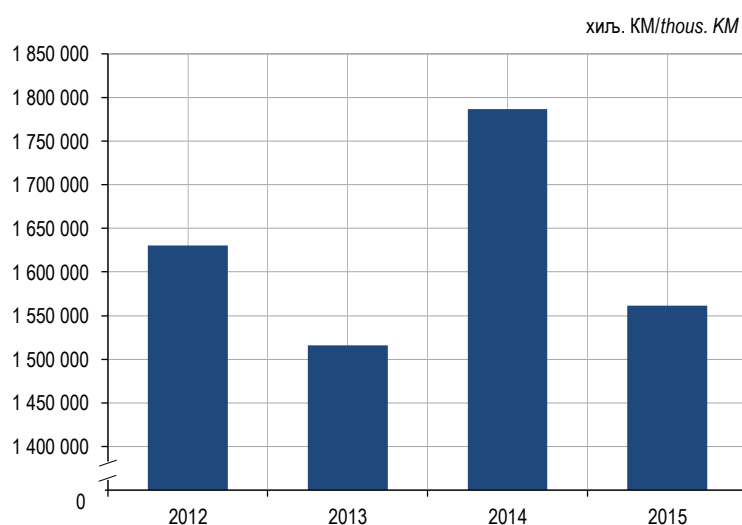
хиљ. KM/thous. KM

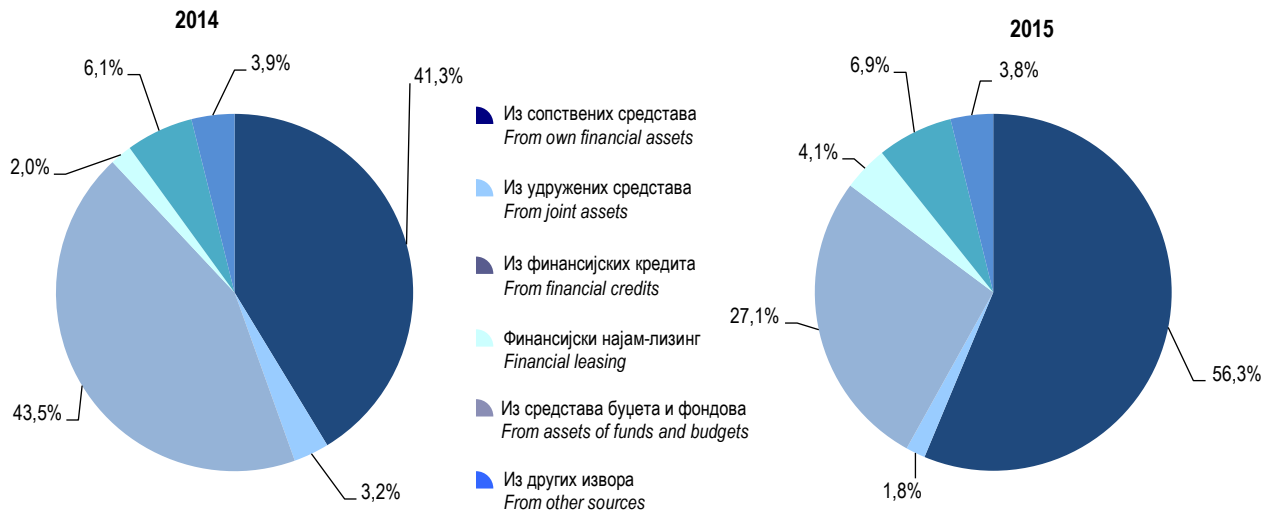
	2012	2013	2014	2015	Индекс/Index 2015 2014	
Извршене исплате за инвестиције	1 630 244	1 515 773	1 786 951	1 561 373	87,4	Financing of gross fixed capital formation
Остварене инвестиције	1 622 047	1 546 014	1 995 499	1 633 342	81,9	Gross fixed capital formation

1.2. ИСПЛАТЕ ЗА ИНВЕСТИЦИЈЕ ПО ОСНОВНИМ ИЗВОРИМА ФИНАНСИРАЊА
FINANCING OF GROSS FIXED CAPITAL FORMATION BY MAIN SOURCE

хиљ. KM/thous. KM

	Укупно Total	Из сопствених средстава From own financial assets	Из удружених средстава From joint assets	Из финансијских кредита From financial credits	Финансијски најам - лизинг Financial leasing	Из средстава буџета и фондова From assets of funds and budgets	Из других извора From other sources
2012	1 630 244	789 078	38 732	596 626	26 453	76 604	102 751
2013	1 515 773	788 732	24 449	519 695	31 606	90 660	60 631
2014	1 786 951	738 227	57 425	777 381	35 373	109 027	69 518
2015	1 561 373	879 019	27 657	423 718	63 469	107 247	60 263
СТРУКТУРА/STRUCTURE (%)							
2012	100,0	48,4	2,4	36,6	1,6	4,7	6,3
2013	100,0	52,0	1,6	34,3	2,1	6,0	4,0
2014	100,0	41,3	3,2	43,5	2,0	6,1	3,9
2015	100,0	56,3	1,8	27,1	4,1	6,9	3,8

Графикон 1. Исплате за инвестиције
Graph 1. Financing of gross fixed capital formation

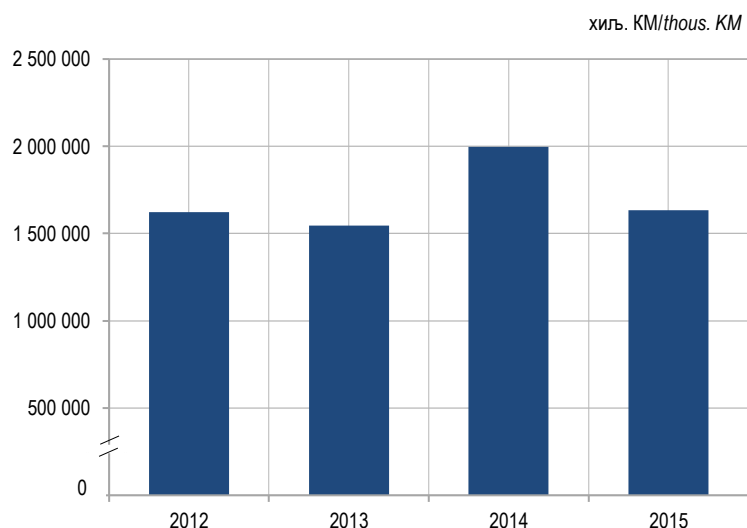


Графикон 2. Исплате за инвестиције по основним изворима финансирања
Graph 2. Financing of gross fixed capital formation by main source

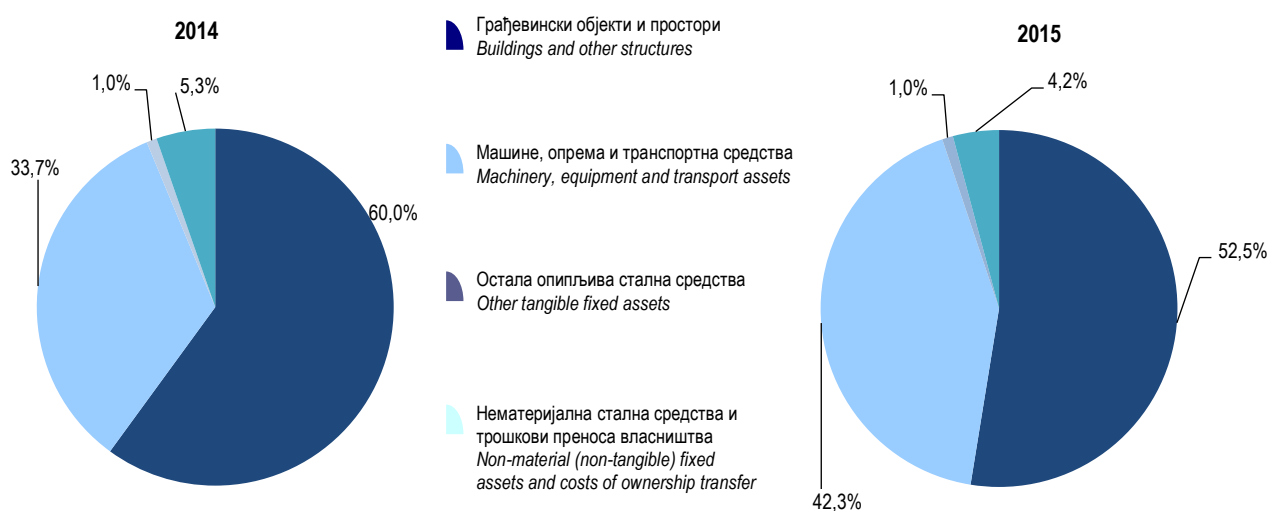
1.3. ОСТВАРЕНЕ ИНВЕСТИЦИЈЕ У СТАЛНА СРЕДСТВА ПРЕМА ТЕХНИЧКОЈ СТРУКТУРИ
GROSS FIXED CAPITAL FORMATION IN FIXED ASSETS BY TECHNICAL COMPOSITION

хиљ. KM/ thous. KM

	Укупно остварене инвестиције Total	Материјална (опипљива) стална средства Material (tangible) fixed assets				Нематеријална (неопипљива) стална средства Non-material (non-tangible) fixed assets	Трошкови преноса власништва Costs of ownership transfer
		Укупно Total	Грађевински објекти и простори Buildings and other structures	Машине, опрема и транспортна средства Machinery, equipment and transport assets	Остала опипљива стална средства Other tangible fixed assets		
2012	1 622 047	1 394 845	668 937	711 162	14 746	224 963	2 239
2013	1 546 014	1 402 079	719 119	668 968	13 992	141 553	2 382
2014	1 995 499	1 889 001	1 197 973	672 457	18 571	103 693	2 805
2015	1 633 342	1 565 198	858 412	690 757	16 029	62 273	5 871
			СТРУКТУРА/STRUCTURE (%)				
2012	100,0	86,0	41,2	43,8	1,0	13,9	0,1
2013	100,0	90,7	46,5	43,3	0,9	9,2	0,1
2014	100,0	94,7	60,0	33,7	1,0	5,2	0,1
2015	100,0	95,8	52,5	42,3	1,0	3,8	0,4



Графикон 3. Остварене инвестиције у стална средства
Graph 3. Gross fixed capital formation in fixed assets



Графикон 4. Остварене инвестиције у стална средства према техничкој структури
Graph 4. Gross fixed capital formation in fixed assets by technical composition

1.4. ОСТВАРЕНЕ ИНВЕСТИЦИЈЕ У НОВА СТАЛНА СРЕДСТВА ПРЕМА ТЕХНИЧКОЈ СТРУКТУРИ
GROSS FIXED CAPITAL FORMATION IN NEW FIXED ASSETS BY TECHNICAL COMPOSITION

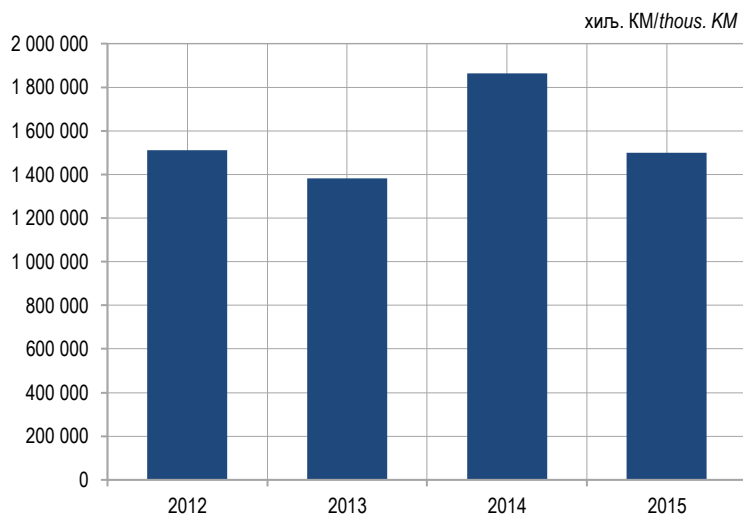
хиљ. KM/thous. KM

	Укупно остварене инвестиције <i>Total</i>	Материјална (опипљива) стална средства <i>Material (tangible) fixed assets</i>				Нематеријална (неопипљива) стална средства <i>Non-material (non-tangible) fixed assets</i>	Трошкови преноса власништва <i>Costs of ownership transfer</i>
		Укупно <i>Total</i>	Грађевински објекти и простори <i>Buildings and other structures</i>	Машине, опрема и транспортна средства <i>Machinery, equipment and transport assets</i>	Остала опипљива стална средства <i>Other tangible fixed assets</i>		
2012	1 509 894	1 282 692	628 056	640 019	14 617	224 963	2 239
2013	1 381 024	1 237 607	660 847	562 943	13 817	141 035	2 382
2014	1 862 739	1 756 282	1 154 870	586 169	15 243	103 651	2 806
2015	1 498 422	1 431 714	811 915	603 864	15 935	60 837	5 871
СТРУКТУРА/STRUCTURE (%)							
2012	100,0	85,0	41,6	42,4	1,0	14,9	0,1
2013	100,0	89,6	47,8	40,8	1,0	10,2	0,2
2014	100,0	94,3	62,0	31,5	0,8	5,5	0,2
2015	100,0	95,5	54,2	40,3	1,0	4,1	0,4

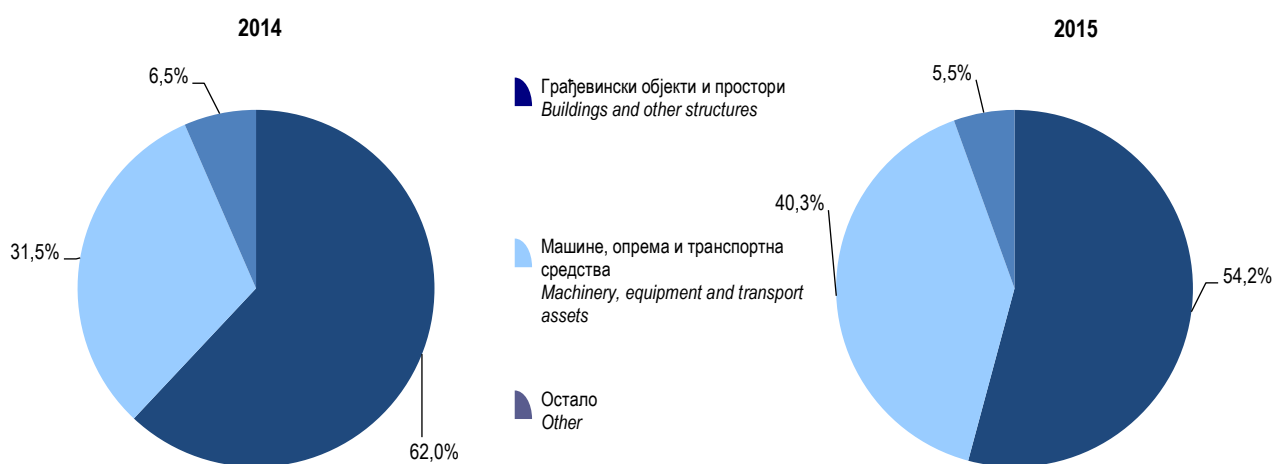
1.5. ОСТВАРЕНЕ ИНВЕСТИЦИЈЕ У НОВА СТАЛНА СРЕДСТВА ПРЕМА КАРАКТЕРУ ИЗГРАДЊЕ И ТЕХНИЧКОЈ СТРУКТУРИ
GROSS FIXED CAPITAL FORMATION IN NEW FIXED ASSETS BY KIND OF CONSTRUCTION AND TECHNICAL COMPOSITION

хиљ. KM/thous. KM

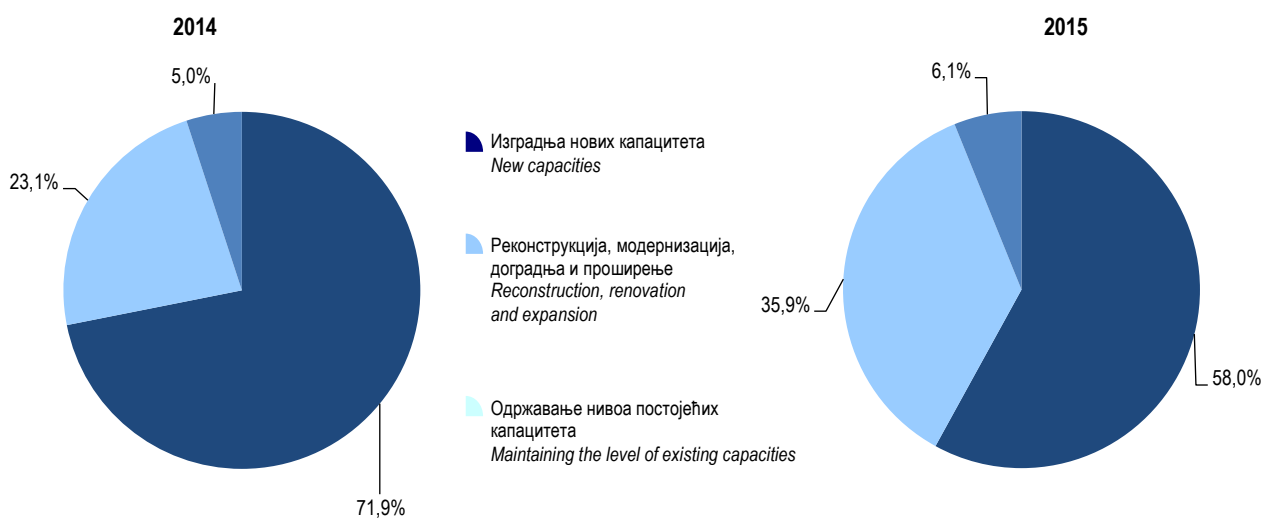
	Укупно остварене инвестиције <i>Total</i>	Карактер изградње <i>Kind of construction</i>			Техничка структура <i>Technical composition</i>		
		Изградња нових капацитета <i>New capacities</i>	Реконструкција, модернизација, доградња и проширење <i>Reconstruction, renovation and expansion</i>	Одржавање нивоа постојећих капацитета <i>Maintaining the level of existing capacities</i>	Грађевински објекти и простори <i>Buildings and other structures</i>	Машине, опрема и транспортна средства <i>Machinery, equipment and transport assets</i>	Остало <i>Other</i>
2012	1 509 894	868 263	576 674	64 957	628 056	640 019	241 819
2013	1 381 024	856 574	451 505	72 945	660 847	562 943	157 234
2014	1 862 739	1 338 906	430 174	93 659	1 154 870	586 169	121 700
2015	1 498 422	869 118	537 530	91 774	811 915	603 864	82 643
СТРУКТУРА/STRUCTURE (%)							
2012	100,0	57,5	38,2	4,3	41,6	42,4	16,0
2013	100,0	62,0	32,7	5,3	47,8	40,8	11,4
2014	100,0	71,9	23,1	5,0	62,0	31,5	6,5
2015	100,0	58,0	35,9	6,1	54,2	40,3	5,5



Графикон 5. Остварене инвестиције у нова стална средства
Graph 5. Gross fixed capital formation in new fixed assets



Графикон 6. Остварене инвестиције у нова стална средства према техничкој структури
Graph 6. Gross fixed capital formation in new fixed assets by technical composition



Графикон 7. Остварене инвестиције у нова стална средства према карактеру изградње
Graph 7. Gross fixed capital formation in new fixed assets by kind of construction

1.6. ИСПЛАТЕ ЗА ИНВЕСТИЦИЈЕ И ОСТВАРЕНЕ ИНВЕСТИЦИЈЕ ПРЕМА ДЈЕЛАТНОСТИ ИНВЕСТИТОРА
FINANCING OF GROSS FIXED CAPITAL FORMATION AND GROSS FIXED CAPITAL FORMATION BY ACTIVITY OF INVESTOR

хиљ. KM/thous. KM

Дјелатност инвеститора	Исплате за инвестиције Financing of gross fixed capital formation				Индекс Index 2015 2014	Остварене инвестиције Gross fixed capital formation				Индекс Index 2015 2014	Activity of investor
	2012	2013	2014	2015		2012	2013	2014	2015		
УКУПНО	1 630 244	1 515 773	1 786 951	1 561 373	87,4	1 622 047	1 546 014	1 995 499	1 633 342	81,9	TOTAL
A Пољопривреда, шумарство и риболов	40 629	38 268	41 909	43 303	103,3	41 668	37 883	41 741	44 796	107,3	A Agriculture, forestry and fishing
B Вађење руда и камена	265 617	176 037	405 180	134 332	33,2	266 866	176 388	588 652	158 928	27,0	B Mining and quarrying
C Прерађивачка индустрија	214 335	247 350	236 790	267 703	113,1	234 140	257 904	266 794	298 733	112,0	C Manufacturing
D Производња и снабдијевање електричном енергијом, гасом, паром и климатизација	248 695	160 452	197 007	212 671	108,0	244 776	165 873	202 934	210 492	103,7	D Electricity, gas, steam and air-conditioning production and supply
E Снабдијевање водом; канализација, управљање отпадом и дјелатности санације (ремедијације) животне средине	15 789	15 424	14 014	11 152	79,6	15 503	17 445	13 464	12 294	91,3	E Water supply; sewerage, waste management and remediation activities
F Грађевинарство	62 784	100 141	61 784	61 592	99,7	65 634	100 347	61 098	61 888	101,3	F Construction
G Трговина на велико и на мало; поправка моторних возила и мотоцикала	112 242	143 287	122 038	164 001	134,4	115 821	142 791	124 739	160 737	128,9	G Wholesale and retail trade; repair of motor vehicles and motorcycles
H Саобраћај и складиштење	43 480	56 950	47 809	43 351	90,7	46 160	57 466	48 340	43 709	90,4	H Transport and storage
I Дјелатности пружања смјештаја, припреме и послуживања хране; хотелијерство и угоститељство	26 325	10 413	6 138	8 639	140,7	25 764	8 807	6 440	9 808	152,3	I Accommodation and food service activities
J Информације и комуникације	116 381	101 206	136 728	119 877	87,7	77 680	117 768	118 941	131 526	110,6	J Information and communication
K Финансијске дјелатности и дјелатности осигурања	32 071	34 452	33 528	29 954	89,3	31 888	34 733	32 468	29 536	91,0	K Financial and insurance activities
L Пословање некретнинама	10 515	3 587	4 122	3 566	86,5	10 346	3 574	4 254	3 559	83,7	L Real estate activities
M Стручне, научне и техничке дјелатности	35 620	30 395	30 996	20 475	66,1	35 111	31 549	35 286	21 677	61,4	M Professional, scientific and technical activities
N Административне и помоћне услужне дјелатности	4 418	5 170	9 145	5 638	61,7	4 638	5 776	7 394	5 806	78,5	N Administrative and support service activities
O Јавна управа и одбрана; обавезно социјално осигурање	311 457	337 376	352 074	379 093	107,7	313 284	327 752	353 673	377 842	106,8	O Public administration and defense; compulsory social security
P Образовање	42 939	15 610	47 088	17 506	37,2	43 339	14 445	46 290	17 361	37,5	P Education
Q Дјелатности здравствене заштите и социјалног рада	38 288	30 032	29 203	20 795	71,2	39 842	31 056	30 628	28 575	93,3	Q Human health and social work activities
R Умјетност, забава и рекреација	7 815	6 901	7 283	10 619	145,8	8 701	9 059	7 347	10 559	143,7	R Arts, entertainment and recreation
S Остале услужне дјелатности	844	2 722	4 115	7 106	172,7	886	5 398	5 016	5 516	110,0	S Other service activities

1.7. СТРУКТУРА ИСПЛАТА ЗА ИНВЕСТИЦИЈЕ И ОСТВАРЕНИХ ИНВЕСТИЦИЈА ПРЕМА ДЈЕЛАТНОСТИ ИНВЕСТИТОРА
 SHARE OF FINANCING OF GROSS FIXED CAPITAL FORMATION AND GROSS FIXED CAPITAL FORMATION BY ACTIVITY OF INVESTOR

%

Дјелатност инвеститора	Исплате за инвестиције <i>Financing of gross fixed capital formation</i>				Остварене инвестиције <i>Gross fixed capital formation</i>				Activity of investor
	2012	2013	2014	2015	2012	2013	2014	2015	
УКУПНО	100,0	100,0	100,0	100,0	100,0	100,0	100,0	100,0	TOTAL
A Пољопривреда, шумарство и риболов	2,5	2,5	2,4	2,8	2,6	2,5	2,1	2,7	A Agriculture, forestry and fishing
B Вађење руда и камена	16,3	11,6	22,7	8,6	16,4	11,4	29,5	9,7	B Mining and quarrying
C Прерађивачка индустрија	13,1	16,3	13,3	17,1	14,4	16,7	13,4	18,3	C Manufacturing
D Производња и снабдијевање електричном енергијом, гасом, паром и климатизација	15,3	10,6	11,0	13,6	15,1	10,7	10,2	12,9	D Electricity, gas, steam and air-conditioning production and supply
E Снабдијевање водом; канализација, управљање отпадом и дјелатности санације (ремедијације) животне средине	1,0	1,0	0,8	0,7	1,0	1,1	0,7	0,8	E Water supply; sewerage, waste management and remediation activities
F Грађевинарство	3,8	6,6	3,5	3,9	4,0	6,5	3,1	3,8	F Construction
G Трговина на велико и на мало; поправка моторних возила и мотоцикала	6,9	9,4	6,8	10,5	7,1	9,3	6,2	9,8	G Wholesale and retail trade; repair of motor vehicles and motorcycles
H Саобраћај и складиштење	2,7	3,8	2,7	2,8	2,8	3,7	2,4	2,7	H Transport and storage
I Дјелатности пружања смјештаја, припреме и послуживања хране; хотелијерство и угоститељство	1,6	0,7	0,3	0,6	1,6	0,6	0,3	0,6	I Accommodation and food service activities
J Информације и комуникације	7,1	6,7	7,7	7,7	4,8	7,6	6,0	8,1	J Information and communication
K Финансијске дјелатности и дјелатности осигурања	2,0	2,3	1,9	1,9	2,0	2,3	1,6	1,8	K Financial and insurance activities
L Пословање некретнинама	0,6	0,2	0,2	0,2	0,6	0,2	0,2	0,2	L Real estate activities
M Стручне, научне и техничке дјелатности	2,2	2,0	1,7	1,3	2,2	2,0	1,8	1,3	M Professional, scientific and technical activities
N Административне и помоћне услужне дјелатности	0,3	0,3	0,5	0,4	0,3	0,4	0,4	0,4	N Administrative and support service activities
O Јавна управа и одбрана; обавезно социјално осигурање	19,1	22,3	19,7	24,3	19,3	21,2	17,7	23,1	O Public administration and defense; compulsory social security
P Образовање	2,6	1,0	2,6	1,1	2,7	0,9	2,3	1,1	P Education
Q Дјелатности здравствене заштите и социјалног рада	2,3	2,0	1,6	1,3	2,5	2,0	1,5	1,7	Q Human health and social work activities
R Умјетност, забава и рекреација	0,5	0,5	0,4	0,7	0,5	0,6	0,4	0,7	R Arts, entertainment and recreation
S Остале услужне дјелатности	0,1	0,2	0,2	0,5	0,1	0,3	0,2	0,3	S Other service activities

2. ИСПЛАЋЕНЕ ИНВЕСТИЦИЈЕ FINANCING OF GROSS FIXED CAPITAL FORMATION

2.1. ИСПЛАТЕ ЗА ИНВЕСТИЦИЈЕ ПО ОСНОВНИМ ИЗВОРИМА ФИНАНСИРАЊА У 2015. ГОДИНИ, ПРЕМА ДЈЕЛАТНОСТИ ИНВЕСТИТОРА FINANCING OF GROSS FIXED CAPITAL FORMATION BY MAIN SOURCE IN 2015, BY ACTIVITY OF INVESTOR

хиљ. KM/ thous. KM

Дјелатност инвеститора	Укупно <i>Total</i>	Из сопствених средстава <i>From own financial assets</i>	Из удружених средстава <i>From joint assets</i>	Из финансијских кредита <i>From financial credits</i>	Финансијски најам-лизинг <i>Financial leasing</i>	Из средстава буџета и фондова <i>From assets of funds and budgets</i>	Из других извора <i>From other sources</i>	Activity of investor
УКУПНО	1 561 373	879 019	27 657	423 718	63 469	107 247	60 263	TOTAL
A Пољопривреда, шумарство и риболов	43 303	26 310	215	12 825	451	89	3 413	A Agriculture, forestry and fishing
B Вађење руда и камена	134 332	114 559	3 234	12 581	1 222	-	2 736	B Mining and quarrying
C Прерађивачка индустрија	267 703	158 443	7 513	71 929	28 022	412	1 384	C Manufacturing
D Производња и снабдијевање електричном енергијом, гасом, паром и климатизација	212 671	139 020	6 320	52 493	45	13 554	1 239	D Electricity, gas, steam and air-conditioning production and supply
E Снабдијевање водом; канализација, управљање отпадом и дјелатности санације (ремедијације) животне средине	11 152	6 825	2	2 199	186	256	1 684	E Water supply; sewerage, waste management and remediation activities
F Грађевинарство	61 592	44 745	3 937	7 134	4 513	-	1 263	F Construction
G Трговина на велико и на мало; поправка моторних возила и мотоцикала	164 001	106 465	1 964	41 094	4 994	38	9 446	G Wholesale and retail trade; repair of motor vehicles and motorcycles
H Саобраћај и складиштење	43 351	26 546	110	6 298	7 774	1 123	1 500	H Transport and storage
I Дјелатности пружања смјештаја, припреме и послуживања хране; хотелијерство и угоститељство	8 639	6 153	-	2 308	94	10	74	I Accommodation and food service activities
J Информације и комуникације	119 877	114 861	583	1 477	125	138	2 693	J Information and communication
K Финансијске дјелатности и дјелатности осигурања	29 954	29 728	-	-	39	187	-	K Financial and insurance activities
L Пословање некретнинама	3 566	2 161	-	1 394	-	-	11	L Real estate activities
M Стручне, научне и техничке дјелатности	20 475	7 835	686	11 337	283	237	97	M Professional, scientific and technical activities
N Административне и помоћне услужне дјелатности	5 638	3 746	-	393	1 489	10	-	N Administrative and support service activities
O Јавна управа и одбрана; обавезно социјално осигурање	379 093	65 060	2 645	195 080	14 152	81 935	20 221	O Public administration and defense; compulsory social security
P Образовање	17 506	2 995	78	1 510	56	7 365	5 502	P Education
Q Дјелатности здравствене заштите и социјалног рада	20 795	12 738	70	1 627	-	1 397	4 963	Q Human health and social work activities
R Умјетност, забава и рекреација	10 619	6 894	169	1 753	-	461	1 342	R Arts, entertainment and recreation
S Остале услужне дјелатности	7 106	3 935	131	286	24	35	2 695	S Other service activities

2.2. ИСПЛАТЕ ЗА ИНВЕСТИЦИЈЕ ПО ОСНОВНИМ ИЗВОРИМА ФИНАНСИРАЊА У 2014. ГОДИНИ, ПРЕМА ДЈЕЛАТНОСТИ ИНВЕСТИТОРА
FINANCING OF GROSS FIXED CAPITAL FORMATION BY MAIN SOURCE IN 2014, BY ACTIVITY OF INVESTOR

хиљ. КМ/thous. КМ

Дјелатност инвеститора	Укупно <i>Total</i>	Из сопствених средстава <i>From own financial assets</i>	Из удружених средстава <i>From joint assets</i>	Из финансијских кредита <i>From financial credits</i>	Финансијски најам-лизинг <i>Financial leasing</i>	Из средстава буџета и фондова <i>From assets of funds and budgets</i>	Из других извора <i>From other sources</i>	Activity of investor
УКУПНО	1 786 951	738 227	57 425	777 381	35 373	109 027	69 518	TOTAL
A Пољопривреда, шумарство и риболов	41 909	29 032	1 883	5 869	850	2 088	2 187	A Agriculture, forestry and fishing
B Вађење руда и камена	405 180	36 187	5 767	357 979	3 022	-	2 225	B Mining and quarrying
C Прерађивачка индустрија	236 790	135 777	1 051	84 004	10 801	943	4 214	C Manufacturing
D Производња и снабдијевање електричном енергијом, гасом, паром и климатизација	197 007	126 183	34 598	33 672	-	-	2 554	D Electricity, gas, steam and air-conditioning production and supply
E Снабдијевање водом; канализација, управљање отпадом и дјелатности санације (ремедијације) животне средине	14 014	7 530	145	4 337	-	499	1 503	E Water supply; sewerage, waste management and remediation activities
F Грађевинарство	61 784	38 732	7 916	3 231	4 059	5 928	1 918	F Construction
G Трговина на велико и на мало; поправка моторних возила и мотоцикала	122 038	68 887	2 697	42 947	5 998	165	1 344	G Wholesale and retail trade; repair of motor vehicles and motorcycles
H Саобраћај и складиштење	47 809	23 968	283	14 131	8 587	207	633	H Transport and storage
I Дјелатности пружања смјештаја, припреме и послуживања хране; хотелијерство и угоститељство	6 138	3 706	-	2 267	-	-	165	I Accommodation and food service activities
J Информације и комуникације	136 728	134 760	-	1 077	605	286	-	J Information and communication
K Финансијске дјелатности и дјелатности осигурања	33 528	32 866	-	-	50	612	-	K Financial and insurance activities
L Пословање некретнинама	4 122	3 122	-	1 000	-	-	-	L Real estate activities
M Стручне, научне и техничке дјелатности	30 996	7 887	-	22 201	194	54	660	M Professional, scientific and technical activities
N Административне и помоћне услужне дјелатности	9 145	6 101	-	2 238	791	-	15	N Administrative and support service activities
O Јавна управа и одбрана; обавезно социјално осигурање	352 074	51 761	2 259	187 093	29	88 612	22 320	O Public administration and defense; compulsory social security
P Образовање	47 088	8 440	140	12 849	165	6 685	18 809	P Education
Q Дјелатности здравствене заштите и социјалног рада	29 203	16 281	98	812	-	2 118	9 894	Q Human health and social work activities
R Умјетност, забава и рекреација	7 283	4 400	421	1 440	222	687	113	R Arts, entertainment and recreation
S Остале услужне дјелатности	4 115	2 607	167	234	-	143	964	S Other service activities

3. ОСТВАРЕНЕ ИНВЕСТИЦИЈЕ GROSS FIXED CAPITAL FORMATION

3.1. ОСТВАРЕНЕ ИНВЕСТИЦИЈЕ У СТАЛНА СРЕДСТВА ПРЕМА ТЕХНИЧКОЈ СТРУКТУРИ У 2015. ГОДИНИ, ПРЕМА ДЈЕЛАТНОСТИ ИНВЕСТИТОРА GROSS FIXED CAPITAL FORMATION IN FIXED ASSETS BY TECHNICAL COMPOSITION IN 2015, BY ACTIVITY OF INVESTOR

хиљ. KM/thous. KM

Дјелатност инвеститора	Укупно остварене инвестиције Total	Материјална (описљива) стална средства Material (tangible) fixed assets				Нематеријална (неописљива) стална средства Non-material (non-tangible) fixed assets	Трошкови преноса власништва Costs of ownership transfer	Activity of investor
		Укупно Total	Грађевински објекти и простори Buildings and other structures	Машине, опрема и транспортна средства Machinery, equipment and transport assets	Остала описљива стална средства Other tangible fixed assets			
УКУПНО	1 633 342	1 565 198	858 412	690 757	16 029	62 273	5 871	TOTAL
A Пољопривреда, шумарство и риболов	44 796	42 921	13 388	15 439	14 094	1 864	11	A Agriculture, forestry and fishing
B Вађење руда и камена	158 928	151 429	102 674	48 755	-	6 048	1 451	B Mining and quarrying
C Прерађивачка индустрија	298 733	295 233	111 492	182 314	1 427	3 220	280	C Manufacturing
D Производња и снабдијевање електричном енергијом, гасом, паром и климатизација	210 492	198 504	87 695	110 809	-	9 492	2 496	D Electricity, gas, steam and air-conditioning production and supply
E Снабдијевање водом; канализација, управљање отпадом и дјелатности санације (ремедијације) животне средине	12 294	12 228	7 725	4 503	-	65	1	E Water supply; sewerage, waste management and remediation activities
F Грађевинарство	61 888	61 388	20 213	41 175	-	500	-	F Construction
G Трговина на велико и на мало; поправка моторних возила и мотоцикала	160 737	158 509	87 386	70 949	174	2 162	66	G Wholesale and retail trade; repair of motor vehicles and motorcycles
H Саобраћај и складиштење	43 709	43 682	4 751	38 764	167	26	1	H Transport and storage
I Дјелатности пружања смјештаја, припреме и послуживања хране; хотелијерство и угоститељство	9 808	9 794	7 028	2 766	-	14	-	I Accommodation and food service activities
J Информације и комуникације	131 526	117 854	29 665	88 189	-	13 576	96	J Information and communication
K Финансијске дјелатности и дјелатности осигурања	29 536	24 976	11 596	13 380	-	4 560	-	K Financial and insurance activities
L Пословање некретнинама	3 559	3 559	3 209	350	-	-	-	L Real estate activities
M Стручне, научне и техничке дјелатности	21 677	20 967	14 264	6 702	1	710	-	M Professional, scientific and technical activities
N Административне и помоћне услужне дјелатности	5 806	5 605	980	4 625	-	201	-	N Administrative and support service activities
O Јавна управа и одбрана; обавезно социјално осигурање	377 842	358 861	323 196	35 524	141	18 433	548	O Public administration and defense; compulsory social security
P Образовање	17 361	16 241	10 364	5 877	-	1 120	-	P Education
Q Дјелатности здравствене заштите и социјалног рада	28 575	27 472	13 698	13 774	-	182	921	Q Human health and social work activities
R Умјетност, забава и рекреација	10 559	10 491	5 835	4 656	-	68	-	R Arts, entertainment and recreation
S Остале услужне дјелатности	5 516	5 484	3 253	2 206	25	32	-	S Other service activities

3.2. ОСТВАРЕНЕ ИНВЕСТИЦИЈЕ У СТАЛНА СРЕДСТВА ПРЕМА ТЕХНИЧКОЈ СТРУКТУРИ У 2014. ГОДИНИ, ПРЕМА ДЈЕЛАТНОСТИ ИНВЕСТИТОРА
GROSS FIXED CAPITAL FORMATION IN FIXED ASSETS BY TECHNICAL COMPOSITION IN 2014, BY ACTIVITY OF INVESTOR

хиљ. КМ/thous. КМ

Дјелатност инвеститора	Укупно остварене инвестиције <i>Total</i>	Материјална (описљива) стална средства <i>Material (tangible) fixed assets</i>				Нематеријална (неописљива) стална средства <i>Non-material (non-tangible) fixed assets</i>	Трошкови преноса власништва <i>Costs of ownership transfer</i>	Activity of investor
		Укупно <i>Total</i>	Грађевински објекти и простори <i>Buildings and other structures</i>	Машине, опрема и транспортна средства <i>Machinery, equipment and transport assets</i>	Остала описљива стална средства <i>Other tangible fixed assets</i>			
УКУПНО	1 995 499	1 889 001	1 197 973	672 457	18 571	103 693	2 805	TOTAL
A Пољопривреда, шумарство и риболов	41 741	40 113	12 692	12 021	15 400	1 620	8	A Agriculture, forestry and fishing
B Вађење руда и камена	588 652	546 559	477 299	67 640	1 620	40 584	1 509	B Mining and quarrying
C Прерађивачка индустрија	266 794	254 020	79 133	173 605	1 282	12 755	19	C Manufacturing
D Производња и снабдијевање електричном енергијом, гасом, паром и климатизација	202 934	190 298	113 949	76 349	-	11 776	860	D Electricity, gas, steam and air-conditioning production and supply
E Снабдијевање водом; канализација, управљање отпадом и дјелатности санације (ремедијације) животне средине	13 464	13 422	7 098	6 324	-	38	4	E Water supply; sewerage, waste management and remediation activities
F Грађевинарство	61 098	59 106	18 148	40 936	22	1 983	9	F Construction
G Трговина на велико и на мало; поправка моторних возила и мотоцикала	124 739	124 383	64 088	60 259	36	234	122	G Wholesale and retail trade; repair of motor vehicles and motorcycles
H Саобраћај и складиштење	48 340	48 162	3 199	44 963	-	178	-	H Transport and storage
I Дјелатности пружања смјештаја, припреме и послуживања хране; хотелијерство и угоститељство	6 440	6 382	3 535	2 826	21	58	-	I Accommodation and food service activities
J Информације и комуникације	118 941	101 165	26 873	74 292	-	17 684	92	J Information and communication
K Финансијске дјелатности и дјелатности осигурања	32 468	27 686	14 867	12 819	-	4 725	57	K Financial and insurance activities
L Пословање некретнинама	4 254	4 254	3 832	422	-	-	-	L Real estate activities
M Стручне, научне и техничке дјелатности	35 286	35 155	24 235	10 919	1	131	-	M Professional, scientific and technical activities
N Административне и помоћне услужне дјелатности	7 394	7 353	2 536	4 817	-	41	-	N Administrative and support service activities
O Јавна управа и одбрана; обавезно социјално осигурање	353 673	342 887	311 456	31 267	164	10 670	116	O Public administration and defense; compulsory social security
P Образовање	46 290	45 746	24 197	21 549	-	540	4	P Education
Q Дјелатности здравствене заштите и социјалног рада	30 628	30 098	6 738	23 360	-	530	-	Q Human health and social work activities
R Умјетност, забава и рекреација	7 347	7 225	2 635	4 590	-	122	-	R Arts, entertainment and recreation
S Остале услужне дјелатности	5 016	4 987	1 463	3 499	25	24	5	S Other service activities

3.3. ОСТВАРЕНЕ ИНВЕСТИЦИЈЕ У НОВА СТАЛНА СРЕДСТВА ПРЕМА ТЕХНИЧКОЈ СТРУКТУРИ У 2015. ГОДИНИ, ПРЕМА ДЈЕЛАТНОСТИ ИНВЕСТИТОРА
GROSS FIXED CAPITAL FORMATION IN NEW FIXED ASSETS BY TECHNICAL COMPOSITION IN 2015, BY ACTIVITY OF INVESTOR

хиљ. KM/thous. KM

Дјелатност инвеститора	Укупно остварене инвестиције Total	Материјална (опипљива) стална средства Material (tangible) fixed assets				Нематеријална (неопипљива) стална средства Non-material (non-tangible) fixed assets	Трошкови преноса власништва Costs of ownership transfer	Activity of investor
		Укупно Total	Грађевински објекти и простори Buildings and other structures	Машине, опрема и транспортна средства Machinery, equipment and transport assets	Остала опипљива стална средства Other tangible fixed assets			
УКУПНО	1 498 422	1 431 714	811 915	603 864	15 935	60 837	5 871	TOTAL
A Пољопривреда, шумарство и риболов	41 168	39 293	12 222	13 013	14 058	1 864	11	A Agriculture, forestry and fishing
B Вађење руда и камена	151 824	144 324	99 551	44 773	-	6 049	1 451	B Mining and quarrying
C Прерађивачка индустрија	272 639	269 150	107 742	160 025	1 383	3 209	280	C Manufacturing
D Производња и снабдијевање електричном енергијом, гасом, паром и климатизација	210 185	198 198	87 552	110 646	-	9 491	2 496	D Electricity, gas, steam and air-conditioning production and supply
E Снабдијевање водом; канализација, управљање отпадом и дјелатности санације (ремедијације) животне средине	10 722	10 656	7 009	3 647	-	65	1	E Water supply; sewerage, waste management and remediation activities
F Грађевинарство	41 189	40 690	17 812	22 878	-	499	-	F Construction
G Трговина на велико и на мало; поправка моторних возила и мотоцикала	121 287	120 483	66 328	53 996	159	738	66	G Wholesale and retail trade; repair of motor vehicles and motorcycles
H Саобраћај и складиштење	27 009	26 982	4 242	22 573	167	26	1	H Transport and storage
I Дјелатности пружања смјештаја, припреме и послуживања хране; хотелијерство и угоститељство	4 699	4 684	2 424	2 260	-	15	-	I Accommodation and food service activities
J Информације и комуникације	131 191	117 520	29 541	87 979	-	13 575	96	J Information and communication
K Финансијске дјелатности и дјелатности осигурања	29 285	24 725	11 541	13 184	-	4 560	-	K Financial and insurance activities
L Пословање некретнинама	2 499	2 499	2 231	267	1	-	-	L Real estate activities
M Стручне, научне и техничке дјелатности	20 410	19 700	14 127	5 572	1	710	-	M Professional, scientific and technical activities
N Административне и помоћне услужне дјелатности	4 387	4 186	809	3 377	-	201	-	N Administrative and support service activities
O Јавна управа и одбрана; обавезно социјално осигурање	374 033	355 052	320 175	34 736	141	18 433	548	O Public administration and defense; compulsory social security
P Образовање	16 948	15 828	10 067	5 761	-	1 120	-	P Education
Q Дјелатности здравствене заштите и социјалног рада	23 881	22 778	9 649	13 129	-	182	921	Q Human health and social work activities
R Умјетност, забава и рекреација	9 921	9 853	5 817	4 036	-	68	-	R Arts, entertainment and recreation
S Остале услужне дјелатности	5 145	5 113	3 076	2 012	25	32	-	S Other service activities

3.4. ОСТВАРЕНЕ ИНВЕСТИЦИЈЕ У НОВА СТАЛНА СРЕДСТВА ПРЕМА ТЕХНИЧКОЈ СТРУКТУРИ У 2014. ГОДИНИ, ПРЕМА ДЈЕЛАТНОСТИ ИНВЕСТИТОРА
GROSS FIXED CAPITAL FORMATION IN NEW FIXED ASSETS BY TECHNICAL COMPOSITION IN 2014, BY ACTIVITY OF INVESTOR

хиљ. KM/ thous. KM

Дјелатност инвеститора	Укупно остварене инвестиције Total	Материјална (опипљива) стална средства Material (tangible) fixed assets				Нематеријална (неопипљива) стална средства Non-material (non-tangible) fixed assets	Трошкови преноса власништва Costs of ownership transfer	Activity of investor
		Укупно Total	Грађевински објекти и простори Buildings and other structures	Машине, опрема и транспортна средства Machinery, equipment and transport assets	Остала опипљива стална средства Other tangible fixed assets			
УКУПНО	1 862 739	1 756 282	1 154 870	586 169	15 243	103 651	2 806	TOTAL
A Пољопривреда, шумарство и риболов	33 808	32 180	11 093	8 970	12 117	1 620	8	A Agriculture, forestry and fishing
B Вађење руда и камена	584 779	542 686	477 167	63 899	1 620	40 584	1 509	B Mining and quarrying
C Прерађивачка индустрија	227 298	214 534	63 813	149 482	1 239	12 745	19	C Manufacturing
D Производња и снабдијевање електричном енергијом, гасом, паром и климатизација	202 909	190 273	113 949	76 324	-	11 776	860	D Electricity, gas, steam and air-conditioning production and supply
E Снабдијевање водом; канализација, управљање отпадом и дјелатности санације (ремедијације) животне средине	11 498	11 457	6 827	4 630	-	37	4	E Water supply; sewerage, waste management and remediation activities
F Грађевинарство	43 772	41 781	17 428	24 331	22	1 982	9	F Construction
G Трговина на велико и на мало; поправка моторних возила и мотоцикала	98 354	97 998	50 741	47 221	36	234	122	G Wholesale and retail trade; repair of motor vehicles and motorcycles
H Саобраћај и складиштење	29 616	29 439	2 681	26 758	-	177	-	H Transport and storage
I Дјелатности пружања смјештаја, припреме и послуживања хране; хотелијерство и угоститељство	5 927	5 869	3 472	2 376	21	58	-	I Accommodation and food service activities
J Информације и комуникације	118 555	100 780	26 785	73 995	-	17 683	92	J Information and communication
K Финансијске дјелатности и дјелатности осигурања	28 932	24 150	11 569	12 581	-	4 725	57	K Financial and insurance activities
L Пословање некретнинама	2 819	2 819	2 428	391	-	-	-	L Real estate activities
M Стручне, научне и техничке дјелатности	34 105	34 001	23 950	10 050	1	104	-	M Professional, scientific and technical activities
N Административне и помоћне услужне дјелатности	3 914	3 873	747	3 126	-	41	-	N Administrative and support service activities
O Јавна управа и одбрана; обавезно социјално осигурање	351 903	341 117	310 194	30 761	162	10 669	117	O Public administration and defense; compulsory social security
P Образовање	43 748	43 204	21 818	21 386	-	540	4	P Education
Q Дјелатности здравствене заштите и социјалног рада	29 281	28 751	6 620	22 131	-	530	-	Q Human health and social work activities
R Умјетност, забава и рекреација	6 764	6 642	2 143	4 499	-	122	-	R Arts, entertainment and recreation
S Остале услужне дјелатности	4 757	4 728	1 445	3 258	25	24	5	S Other service activities

3.5. ОСТВАРЕНЕ ИНВЕСТИЦИЈЕ У НОВА СТАЛНА СРЕДСТВА ПРЕМА КАРАКТЕРУ ИЗГРАДЊЕ И ТЕХНИЧКОЈ СТРУКТУРИ У 2015, ПРЕМА ДЈЕЛАТНОСТИ ИНВЕСТИТОРА
GROSS FIXED CAPITAL FORMATION IN NEW FIXED ASSETS BY KIND OF CONSTRUCTION AND TECHNICAL COMPOSITION IN 2015, BY ACTIVITY OF INVESTOR
хилј. КМ/thous. КМ

Дјелатност инвеститора	Укупно Total	Карактер изградње Kind of construction			Техничка структура Technical composition			Activity of investor
		Изградња нових капацитета New capacities	Реконструкција, модернизација, доградња и проширење Reconstruction, renovation and expansion	Одржавање нивоа постојећих капацитета Maintaining the level of existing capacities	Грађевински објекти и простори Buildings and other structures	Машине, опрема и транспортна средства Machinery, equipment and transport assets	Остало Other	
УКУПНО	1 498 422	869 118	537 530	91 774	811 915	603 864	82 643	TOTAL
A Пољопривреда, шумарство и риболов	41 168	30 965	9 179	1 024	12 222	13 013	15 933	A Agriculture, forestry and fishing
B Вађење руда и камена	151 824	148 217	3 591	16	99 551	44 774	7 499	B Mining and quarrying
C Прерађивачка индустрија	272 639	180 559	65 537	26 543	107 742	160 025	4 872	C Manufacturing
D Производња и снабдијевање електричном енергијом, гасом, паром и климатизација	210 185	96 091	107 248	6 846	87 552	110 645	11 988	D Electricity, gas, steam and air-conditioning production and supply
E Снабдијевање водом; канализација, управљање отпадом и дјелатности санације (ремедијације) животне средине	10 722	5 973	3 813	936	7 009	3 647	66	E Water supply; sewerage, waste management and remediation activities
F Грађевинарство	41 189	24 674	14 645	1 870	17 812	22 878	499	F Construction
G Трговина на велико и на мало; поправка моторних возила и мотоцикала	121 287	63 657	45 887	11 743	66 328	53 996	963	G Wholesale and retail trade; repair of motor vehicles and motorcycles
H Саобраћај и складиштење	27 009	12 092	10 459	4 458	4 242	22 573	194	H Transport and storage
I Дјелатности пружања смјештаја, припреме и послуживања хране; хотелијерство и угоститељство	4 699	719	3 174	806	2 424	2 261	14	I Accommodation and food service activities
J Информације и комуникације	131 191	110 055	20 492	644	29 541	87 979	13 671	J Information and communication
K Финансијске дјелатности и дјелатности осигурања	29 285	19 847	8 538	900	11 541	13 184	4 560	K Financial and insurance activities
L Пословање некретнинама	2 499	342	1 922	235	2 231	268	-	L Real estate activities
M Стручне, научне и техничке дјелатности	20 410	13 386	6 286	738	14 127	5 572	711	M Professional, scientific and technical activities
N Административне и помоћне услужне дјелатности	4 387	1 563	2 507	317	809	3 376	202	N Administrative and support service activities
O Јавна управа и одбрана; обавезно социјално осигурање	374 033	138 357	210 884	24 792	320 175	34 735	19 123	O Public administration and defense; compulsory social security
P Образовање	16 948	3 349	11 565	2 034	10 067	5 761	1 120	P Education
Q Дјелатности здравствене заштите и социјалног рада	23 881	10 864	6 381	6 636	9 649	13 129	1 103	Q Human health and social work activities
R Умјетност, забава и рекреација	9 921	4 217	4 560	1 144	5 817	4 036	68	R Arts, entertainment and recreation
S Остале услужне дјелатности	5 145	4 191	862	92	3 076	2 012	57	S Other service activities

3.6. ОСТВАРЕНЕ ИНВЕСТИЦИЈЕ У НОВА СТАЛНА СРЕДСТВА ПРЕМА КАРАКТЕРУ ИЗГРАДЊЕ И ТЕХНИЧКОЈ СТРУКТУРИ У 2014, ПРЕМА ДЈЕЛАТНОСТИ ИНВЕСТИТОРА
GROSS FIXED CAPITAL FORMATION IN NEW FIXED ASSETS BY KIND OF CONSTRUCTION AND TECHNICAL COMPOSITION IN 2014, BY ACTIVITY OF INVESTOR
хиљ. KM/ thous. KM

Дјелатност инвеститора	Укупно Total	Карактер изградње Kind of construction			Техничка структура Technical composition			Activity of investor
		Изградња нових капацитета New capacities	Реконструкција, модернизација, доградња и проширење Reconstruction, renovation and expansion	Одржавање нивоа постојећих капацитета Maintaining the level of existing capacities	Грађевински објекти и простори Buildings and other structures	Машине, опрема и транспортна средства Machinery, equipment and transport assets	Остало Other	
УКУПНО	1 862 739	1 338 906	430 174	93 659	1 154 870	586 169	121 700	TOTAL
A Пољопривреда, шумарство и риболов	33 808	25 289	6 473	2 046	11 093	8 970	13 745	A Agriculture, forestry and fishing
B Вађење руда и камена	584 779	574 534	4 910	5 335	477 167	63 899	43 713	B Mining and quarrying
C Прерађивачка индустрија	227 298	124 273	79 588	23 437	63 813	149 482	14 003	C Manufacturing
D Производња и снабдијевање електричном енергијом, гасом, паром и климатизација	202 909	94 976	95 591	12 342	113 949	76 324	12 636	D Electricity, gas, steam and air-conditioning production and supply
E Снабдијевање водом; канализација, управљање отпадом и дјелатности санације (ремедијације) животне средине	11 498	6 557	2 755	2 186	6 827	4 630	41	E Water supply; sewerage, waste management and remediation activities
F Грађевинарство	43 772	34 143	7 827	1 802	17 428	24 331	2 013	F Construction
G Трговина на велико и на мало; поправка моторних возила и мотоцикала	98 354	36 620	51 944	9 790	50 741	47 221	392	G Wholesale and retail trade; repair of motor vehicles and motorcycles
H Саобраћај и складиштење	29 616	12 478	11 805	5 333	2 681	26 758	177	H Transport and storage
I Дјелатности пружања смјештаја, припреме и послуживања хране; хотелијерство и угоститељство	5 927	3 184	2 347	396	3 472	2 376	79	I Accommodation and food service activities
J Информације и комуникације	118 555	100 179	17 773	603	26 785	73 995	17 775	J Information and communication
K Финансијске дјелатности и дјелатности осигурања	28 932	11 731	15 703	1 498	11 569	12 581	4 782	K Financial and insurance activities
L Пословање некретнинама	2 819	1 552	1 039	228	2 428	391	-	L Real estate activities
M Стручне, научне и техничке дјелатности	34 105	23 027	5 265	5 813	23 950	10 050	105	M Professional, scientific and technical activities
N Административне и помоћне услугне дјелатности	3 914	728	2 347	839	747	3 126	41	N Administrative and support service activities
O Јавна управа и одбрана; обавезно социјално осигурање	351 903	258 768	83 800	9 335	310 194	30 761	10 948	O Public administration and defense; compulsory social security
P Образовање	43 748	15 585	25 719	2 444	21 818	21 386	544	P Education
Q Дјелатности здравствене заштите и социјалног рада	29 281	11 262	8 477	9 542	6 620	22 131	530	Q Human health and social work activities
R Умјетност, забава и рекреација	6 764	2 491	3 839	434	2 143	4 499	122	R Arts, entertainment and recreation
S Остале услужне дјелатности	4 757	1 529	2 972	256	1 445	3 258	54	S Other service activities

3.7. ОСТВАРЕНЕ ИНВЕСТИЦИЈЕ У НОВА СТАЛНА СРЕДСТВА ПРЕМА КАРАКТЕРУ ИЗГРАДЊЕ И ТЕХНИЧКОЈ СТРУКТУРИ У 2015, ПРЕМА НАМЈЕНИ ИНВЕСТИЦИЈА¹⁾
GROSS FIXED CAPITAL FORMATION IN NEW FIXED ASSETS BY KIND OF CONSTRUCTION AND TECHNICAL COMPOSITION IN 2015, BY PURPOSE OF INVESTMENT¹⁾
хил. KM/ thous. KM

Дјелатност инвеститора	Укупно Total	Карактер изградње Kind of construction			Техничка структура Technical composition			Activity of investor
		Изградња нових капацитета New capacities	Реконструкција, модернизација, доградња и проширење Reconstruction, renovation, and expansion	Одржавање нивоа постојећих капацитета Maintaining the level of existing capacities	Грађевински објекти и простори Buildings and other structures	Машине, опрема и транспортна средства Machinery, equipment and transport assets	Остало Other	
УКУПНО	1 510 500	879 333	540 045	91 122	821 954	606 115	82 431	TOTAL
A Пољопривреда, шумарство и риболов	42 352	31 513	9 466	1 373	13 026	13 201	16 125	A Agriculture, forestry and fishing
B Вађење руда и камена	85 290	40 298	44 976	16	9 336	68 875	7 079	B Mining and quarrying
C Прерађивачка индустрија	272 929	181 028	65 532	26 369	107 376	160 589	4 964	C Manufacturing
D Производња и снабдијевање електричном енергијом, гасом, паром и климатизација	276 950	204 217	65 887	6 846	177 857	86 685	12 408	D Electricity, gas, steam and air-conditioning production and supply
E Снабдијевање водом; канализација, управљање отпадом и дјелатности санације (ремедијације) животне средине	15 038	10 253	3 849	936	11 325	3 647	66	E Water supply; sewerage, waste management and remediation activities
F Грађевинарство	281 416	73 246	203 881	4 289	256 307	23 234	1 875	F Construction
G Трговина на велико и на мало; поправка моторних возила и мотоцикала	134 318	74 461	47 741	12 116	73 357	60 119	842	G Wholesale and retail trade; repair of motor vehicles and motorcycles
H Саобраћај и складиштење	26 834	12 092	10 349	4 393	4 164	22 476	194	H Transport and storage
I Дјелатности пружања смјештаја, припреме и послуживања хране; хотелијерство и угоститељство	4 689	709	3 174	806	2 426	2 249	14	I Accommodation and food service activities
J Информације и комуникације	128 336	106 720	20 972	644	28 824	85 841	13 671	J Information and communication
K Финансијске дјелатности и дјелатности осигурања	28 397	18 475	9 020	902	11 497	12 275	4 625	K Financial and insurance activities
L Пословање некретнинама	2 537	400	1 902	235	2 289	248	-	L Real estate activities
M Стручне, научне и техничке дјелатности	21 750	14 603	6 392	755	14 249	5 831	1 670	M Professional, scientific and technical activities
N Административне и помоћне услугне дјелатности	4 577	1 612	2 507	458	810	3 560	207	N Administrative and support service activities
O Јавна управа и одбрана; обавезно социјално осигурање	103 763	62 393	20 324	21 046	55 951	31 631	16 181	O Public administration and defense; compulsory social security
P Образовање	18 620	4 393	12 192	2 035	11 717	5 783	1 120	P Education
Q Дјелатности здравствене заштите и социјалног рада	47 572	34 492	6 415	6 665	32 504	13 804	1 264	Q Human health and social work activities
R Умјетност, забава и рекреација	9 986	4 238	4 604	1 144	5 863	4 055	68	R Arts, entertainment and recreation
S Остале услужне дјелатности	5 146	4 190	862	94	3 076	2 012	58	S Other service activities

¹⁾ Укључена су улагања пословних субјеката регистрованих на територији Федерације БиХ и Брчко дистрикта на подручје Републике Српске, а искључена су улагања пословних субјеката регистрованих на територији Републике Српске на подручје Федерације БиХ и Брчко дистрикта.

¹⁾ Investments of business entities registered on the territory of the Federation Bosnia and Herzegovina and Brčko District on the Republika Srpska territory are included and investments of business entities registered on Republika Srpska territory on the territory of the Federation Bosnia and Herzegovina and Brčko District are excluded.

3.8. ОСТВАРЕНЕ ИНВЕСТИЦИЈЕ У НОВА СТАЛНА СРЕДСТВА ПРЕМА КАРАКТЕРУ ИЗГРАДЊЕ И ТЕХНИЧКОЈ СТРУКТУРИ У 2014, ПРЕМА НАМЈЕНИ ИНВЕСТИЦИЈА¹⁾
GROSS FIXED CAPITAL FORMATION IN NEW FIXED ASSETS BY KIND OF CONSTRUCTION AND TECHNICAL COMPOSITION IN 2014, BY PURPOSE OF INVESTMENT¹⁾

хиљ. КМ/thous. КМ

Дјелатност инвеститора	Укупно Total	Карактер изградње Kind of construction			Техничка структура Technical composition			Activity of investor
		Изградња нових капацитета New capacities	Реконструкција, модернизација, доградња и проширење Reconstruction, renovation and expansion	Одржавање нивоа постојећих капацитета Maintaining the level of existing capacities	Грађевински објекти и простори Buildings and other structures	Машине, опрема и транспортна средства Machinery, equipment and transport assets	Остало Other	
УКУПНО	1 864 160	1 337 703	432 394	94 063	1 156 613	585 785	121 762	TOTAL
A Пољопривреда, шумарство и риболов	33 252	24 866	6 360	2 026	10 434	9 151	13 667	A Agriculture, forestry and fishing
B Вађење руда и камена	83 868	44 214	34 319	5 335	24 938	49 838	9 092	B Mining and quarrying
C Прерађивачка индустрија	232 776	125 745	81 475	25 556	68 470	150 169	14 137	C Manufacturing
D Производња и снабдијевање електричном енергијом, гасом, паром и климатизација	703 968	625 445	66 181	12 342	566 040	90 509	47 419	D Electricity, gas, steam and air-conditioning production and supply
E Снабдијевање водом; канализација, управљање отпадом и дјелатности санације (ремедијације) животне средине	30 373	25 263	2 924	2 186	25 622	4 709	42	E Water supply; sewerage, waste management and remediation activities
F Грађевинарство	286 332	230 727	49 987	5 618	258 417	25 783	2 132	F Construction
G Трговина на велико и на мало; поправка моторних возила и мотоцикала	107 550	44 777	52 412	10 361	55 880	51 263	407	G Wholesale and retail trade; repair of motor vehicles and motorcycles
H Саобраћај и складиштење	31 266	14 198	11 758	5 310	4 357	26 730	179	H Transport and storage
I Дјелатности пружања смјештаја, припреме и послуживања хране; хотелијерств о и угоститељство	11 604	8 469	2 711	424	8 769	2 771	64	I Accommodation and food service activities
J Информације и комуникације	113 996	95 577	17 816	603	26 766	69 455	17 775	J Information and communication
K Финансијске дјелатности и дјелатности осигурања	27 105	10 390	15 359	1 356	10 409	11 958	4 738	K Financial and insurance activities
L Пословање некретнинама	2 819	1 552	1 039	228	2 428	391	-	L Real estate activities
M Стручне, научне и техничке дјелатности	33 267	23 175	6 132	3 960	22 228	9 862	1 177	M Professional, scientific and technical activities
N Административне и помоћне услугне дјелатности	4 281	1 070	2 347	864	747	3 493	41	N Administrative and support service activities
O Јавна управа и одбрана; обавезно социјално осигурање	73 293	28 495	39 520	5 278	35 464	28 346	9 483	O Public administration and defense; compulsory social security
P Образовање	46 381	17 822	26 177	2 382	24 215	21 463	703	P Education
Q Дјелатности здравствене заштите и социјалног рада	29 440	11 421	8 477	9 542	6 774	22 136	530	Q Human health and social work activities
R Умјетност, забава и рекреација	7 577	2 715	4 428	434	2 957	4 498	122	R Arts, entertainment and recreation
S Остале услужне дјелатности	5 012	1 782	2 972	258	1 698	3 260	54	S Other service activities

¹⁾ Укључена су улагања пословних субјеката регистрованих на територији Федерације БиХ и Брчко дистрикта на подручје Републике Српске, а искључена су улагања пословних субјеката регистрованих на територији Републике Српске на подручје Федерације БиХ и Брчко дистрикта.

¹⁾ Investments of business entities registered on the territory of the Federation Bosnia and Herzegovina and Brcko District on the Republika Srpska territory are included and investments of business entities registered on Republika Srpska territory on the territory of the Federation Bosnia and Herzegovina and Brcko District are excluded.