

The background of the image features a close-up of a clock face with large numbers '2' and '3' visible. In the foreground, there are three stacks of silver coins of varying heights. A light-colored, semi-transparent banner is positioned in the upper right quadrant, containing the text 'ИНВЕСТИЦИЈЕ' and 'INVESTMENTS'.

ИНВЕСТИЦИЈЕ
INVESTMENTS

11 Инвестиције

Investments

Методолошка објашњења <i>Methodological explanations</i>	223
---	-----

ТАБЕЛЕ TABLES

11.1. Исплате за инвестиције и остварене инвестиције <i>Financing of investments and investments</i>	225
11.2. Исплате за инвестиције и остварене инвестиције према дјелатности инвеститора <i>Financing of investments and investments by activity of investor</i>	225
11.3. Структура исплата за инвестиције и остварених инвестиција према дјелатности инвеститора <i>Share of financing of investments and investments by activity of investor</i>	226
11.4. Исплате за инвестиције према основним изворима финансирања <i>Financing of investments by main sources</i>	227
11.5. Исплате за инвестиције према основним изворима финансирања и дјелатности инвеститора у 2021. <i>Financing of investments by main sources and activity of investor in 2021</i>	227
11.6. Остварене инвестиције у стална средства према техничкој структури <i>Investments in fixed assets by technical composition</i>	228
11.7. Остварене инвестиције у стална средства према техничкој структури и дјелатности инвеститора <i>Investments in fixed assets by technical composition and activity of investor</i>	229
11.8. Остварене инвестиције у нова стална средства према техничкој структури <i>Investments in new fixed assets by technical composition</i>	234
11.9. Остварене инвестиције у нова стална средства према техничкој структури и дјелатности инвеститора у 2021. <i>Investments in new fixed assets by technical composition and activity of investor in 2021</i>	234
11.10. Остварене инвестиције у нова стална средства према карактеру изградње и техничкој структури <i>Investments in new fixed assets by kind of construction and technical composition</i>	235
11.11. Остварене инвестиције у нова стална средства према карактеру изградње и техничкој структури у 2021. <i>Investments in new fixed assets by kind of construction and technical composition in 2021</i>	236
11.12. Остварене инвестиције у нова стална средства према карактеру изградње и техничкој структури, према намјени инвестиција у 2021. <i>Investments in new fixed assets by kind of construction and technical composition, by purpose of investment in 2021</i>	237

ГРАФИКОНИ GRAPHS

Г-11.1. Вриједност остварених инвестиција <i>Value of investments</i>	238
Г-11.2. Остварене инвестиције у 2021. према дјелатности инвеститора <i>Investments in 2021 by activity of investor</i>	238
Г-11.3. Исплате за инвестиције по основним изворима финансирања у 2012. и 2021. <i>Financing of investments by main sources in 2012 and 2021</i>	238
Г-11.4. Остварене инвестиције у стална средства према техничкој структури у 2012. и 2021. <i>Investments in fixed assets by technical composition in 2012 and 2021</i>	238

ОБЈАВЉИВАЊЕ

Годишње публикације: Инвестиције, статистичко саопштење
Инвестиције, тематски статистички билтен
Градови и општине Републике Српске
Ово је Република Српска
Статистички годишњак Републике Српске

PUBLISHING

Annual publications: *Investments, statistical release*
Investments, thematic statistical bulletin
Cities and Municipalities of Republika Srpska
This is Republika Srpska
Statistical Yearbook of Republika Srpska

Методолошка објашњења

Извори и методе прикупљања података

Подаци о инвестицијама у стална средства пословних субјеката прикупљају се Годишњим извјештајем о инвестицијама ИНВ-01, без обзира да ли се пословни субјекти налазе у редовном или пробном раду, у оснивању, стечају или ликвидацији, а чије је сједиште на територији Републике Српске.

Обухватност и упоредивост података

Извјештајне јединице су сви пословни субјекти који су регистровани на територији Републике Српске, а појављују се као непосредни инвеститори. Подаци не обухватају улагања реализована од стране предузетника као ни инвестициона улагања физичких лица.

Обрада података је извршена према Класификацији дјелатности КД БиХ 2010, која садржајно и структурно у потпуности одговара ЕУ Статистичкој класификацији дјелатности NACE Rev.2, и то према претежној дјелатности инвеститора, као и по подручјима дјелатности, којима су инвестиције намијенене.

Дефиниције које се односе на стална средства засноване су на Европском систему рачуна (European System of Accounts – ESA 2010) и дио су укупних бруто инвестиција које још обухватају промјене у залихама и нето набавке драгоцијености.

Дефиниције

Инвестиције у стална средства обухватају све набавке пословних субјеката у циљу добијања нове имовине, повећања вриједности или замјене постојеће сталне имовине. Инвестициона добра могу бити нова или половна, купљена или добијена без накнаде у земљи и иностранству, или произведена у сопственој режији.

Исплаћене инвестиције обухватају новчана улагања у току године у стална средства, без обзира на вријеме када је извршена њихова изградња или набавка.

Остварене инвестиције представљају вриједност ефективно извршене изградње, израде или набавке објеката, опреме и осталог током године, без обзира да ли је исплата извршена или није у току референтне године.

Остварене инвестиције у нова стална средства односе се на онај дио сталних средстава који је набављен непосредно од извођача грађевинских радова, односно произвођача опреме или произведен у властитој режији, односно она стална средства која још нису била предмет купопродаје између непосредних корисника тих средстава, као и половна опрема из увоза (први пут увезена).

Инвестиције у грађевинске објекте обухватају стамбене изградње, осталу високоградњу, нискоградњу и хидроградњу, те вриједност опреме која је урађена у грађевинске објекте.

Methodological explanations

Sources and methods of data collection

Data on investments in fixed assets for business entities are collected by the "Annual report on investments INV-01" for the entities with headquarters on the territory of Republika Srpska, regardless whether these business entities are in regular work or probation, in flotation, bankruptcy or liquidation.

Coverage and comparability of data

Reporting units are all business entities registered on the territory of Republika Srpska that are direct investors. Data do not cover the investments realised by entrepreneurs or natural persons.

Data processing is carried out in accordance with the Classification of Economic Activities KD BiH 2010, which is in its content and structure completely harmonised with the EU Classification of Economic Activities NACE Rev. 2, by main activity of investor, as well as by purpose of investment for the corresponding sections of activity.

Definitions referring to fixed assets are based on the European System of Accounts – ESA 2010 and are a part of total gross fixed capital formation that also covers changes in inventories and net acquisitions of valuables.

Definitions

Investments into fixed assets includes all purchases made by business entities aiming at getting new assets, increasing the value, or replacing existing fixed assets. Investment goods can be new or used, bought or received with no compensation in the country and abroad, or self produced.

Financing of investments includes monetary investments in fixed assets during the year, regardless of the time of their construction or purchase.

Investments represents the value of actually performed construction, making or purchase of infrastructure, equipment and other during the year, regardless whether payment for them has been effected or not during the reference year.

Investments in new fixed assets relates to the part of fixed assets that has been purchased directly from the contractor or producer of the equipment, or which has been self-produced, i.e. those fixed assets that still have not been object of buying and selling among their direct users, as well as used equipment from import (imported for the first time).

Investments in construction includes dwellings and other buildings, civil engineering works and hydro engineering, as well as the value of equipment built into constructions.

Инвестиције у опрему обухватају набавку опреме у коју су укључени трошкови монтаже, превоза, осигурања, царине и сл.

Инвестиције у остало обухватају улагања у основно стадо, пошумљавање, дугогодишње засаде, студије, пројекте, истраживачке радове и сл.

Инвестиције у нове капацитете у постојећу или у нову дјелатност су улагања у изградњу нових предузећа, самосталних јединица, погона и организационих јединица у саставу постојећих предузећа, наставак градње или опремање раније обустављених инвестиција, улагања у дугогодишње засаде, основно стадо, улагања у нове саобраћајнице и сл.

Инвестиције за реконструкцију, модернизацију, доградњу и проширење су улагања за преуређење или проширење постојећих капацитета (објеката, опреме, машина) у оквиру постојеће радне јединице, а у циљу повећања обима производње или услуга или ради промјене технологије и технике у производњи.

Инвестиције за одржавање нивоа постојећих капацитета су улагања због замјене застарјелих или истрошених сталних средстава, интензивирања или рационализације производње, али без проширења постојећих капацитета и битнијих измјена у постојећој технологији производње.

Investments in equipment includes purchase of equipment, which involves costs of fitting, transportation, insurance costs, custom duties etc.

Investments in other includes investments into basic herd, afforestation, long-standing plantings, studies, projects, research work etc.

Investments in new capacities in an existing or new activity refers to investments in building up of new enterprises, independent units and organisational units in composition of existing enterprises, continuation of building or equipping formerly suspended investments, investments in long-standing plantings, basic herds, investments in new lines of communications etc.

Investments for reconstruction, renovation and expansion refers to investments for renovation or enlargement of the existing capacities (infrastructure, equipment, machines) within existing work unit, in order to enlarge the volume of production or services or change technology and technique of production.

Investments for keeping level of existing capacities refers to investments for the replacement of obsolete or worn out fixed assets, intensification or rationalisation of production, but without expending existing capacities and without essential changes in the existing production technology.

11.1. Исплате за инвестиције и остварене инвестиције¹⁾Financing of investments and investments¹⁾

хиљ. КМ / thous. КМ

	Извршене исплате за инвестиције Financing of investments	Остварене инвестиције Investments
2004	800 350	797 630
2005	996 468	1 014 632
2006	970 382	989 846
2007	1 208 929	1 385 836
2008	1 693 939	1 804 865
2009	1 590 333	1 576 788
2010	1 463 951	1 467 272
2011	1 389 018	1 381 648
2012	1 650 890	1 642 693
2013	1 533 584	1 563 825
2014	1 800 882	2 009 430
2015	1 578 537	1 650 506
2016	1 683 292	1 668 689
2017	1 562 817	1 612 886
2018	1 849 104	1 879 489
2019	1 710 690	1 789 555
2020	1 852 057	1 959 943
2021	1 827 403	1 825 592
Индекси / Indices		
<u>2020</u>	108,3	109,5
2019		
<u>2021</u>	98,7	93,1
2020		

¹⁾ Обрачун инвестиција у стална средства за период 2005–2021. година заснован је на методологији ESA 2010.
The calculation of investments in fixed assets for the period 2005-2021 is based on the ESA 2010 methodology.

11.2. Исплате за инвестиције и остварене инвестиције према дјелатности инвеститора

Financing of investments and investments by activity of investor

хиљ. КМ / thous. КМ

	Исплате за инвестиције Financing of investments		Индекс Index <u>2021</u> 2020	Остварене инвестиције Investments		Индекс Index <u>2021</u> 2020
	2020	2021		2020	2021	
УКУПНО / TOTAL	1 852 057	1 827 403	98,7	1 959 943	1 825 592	93,1
A Пољопривреда, шумарство и риболов / Agriculture, forestry and fishing	51 831	83 381	160,9	52 205	78 914	151,2
B Вађење руда и камена / Mining and quarrying	11 416	17 549	153,7	12 483	17 746	142,2
C Прерађивачка индустрија / Manufacturing	239 655	309 517	129,2	251 894	309 898	123,0
D Производња и снабдијевање електричном енергијом, гасом, паром и климатизација / Electricity, gas, steam and air-conditioning supply	176 300	182 186	103,3	187 409	180 322	96,2
E Снабдијевање водом; канализација, управљање отпадом и дјелатности санације (ремедијације) животне средине / Water supply; sewerage, waste management and remediation activities	14 649	12 237	83,5	14 063	11 303	80,4
F Грађевинарство / Construction	263 110	263 428	100,1	268 657	250 622	93,3
G Трговина на велико и на мало; поправка моторних возила и мотоцикала / Wholesale and retail trade; repair of motor vehicles and motorcycles	174 284	209 303	120,1	176 608	209 769	118,8
H Саобраћај и складиштење / Transportation and storage	36 431	116 082	318,6	36 419	95 892	263,3
I Дјелатности пружања смјештаја, припреме и послуживања хране; хотелијерство и угоститељство / Accommodation and food service activities	14 240	6 569	46,1	17 030	4 743	27,9
J Информације и комуникације / Information and communication	100 851	97 449	96,6	92 302	117 467	127,3
K Финансијске дјелатности и дјелатности осигурања / Financial and insurance activities	30 190	34 168	113,2	31 436	35 488	112,9
L Пословање некретнинама / Real estate activities	4 334	20 773	479,3	4 099	20 761	506,5
M Стручне, научне и техничке дјелатности / Professional, scientific and technical activities	16 440	28 430	172,9	17 256	27 154	157,4

11.2. Исплате за инвестиције и остварене инвестиције према дјелатности инвеститора

Financing of investments and investments by activity of investor
(наставак/continued)

	хиљ. КМ / thous. KM					
	Исплате за инвестиције Financing of investments		Индекс Index 2021 2020	Остварене инвестиције Investments		Индекс Index 2021 2020
	2020	2021		2020	2021	
N Административне и помоћне услужне дјелатности / Administrative and support service activities	8 603	9 196	106,9	8 270	9 131	110,4
O Јавна управа и одбрана; обавезно социјално осигурање / Public administration and defence; compulsory social security	365 000	309 454	84,8	438 286	326 364	74,5
P Образовање / Education	29 422	24 571	83,5	29 470	24 634	83,6
Q Дјелатности здравствене заштите и социјалног рада / Human health and social work activities	267 108	68 560	25,7	271 087	69 307	25,6
R Умјетност, забава и рекреација / Arts, entertainment and recreation	44 457	28 514	64,1	47 921	30 080	62,8
S Остале услужне дјелатности / Other service activities	3 736	6 036	161,6	3 048	5 997	196,8

11.3. Структура исплата за инвестиције и остварених инвестиција према дјелатности инвеститора

Share of financing of investments and investments by activity of investor

	%			
	Исплате за инвестиције Financing of investments		Остварене инвестиције Investments	
	2020	2021	2020	2021
УКУПНО / TOTAL	100,0	100,0	100,0	100,0
A Пољопривреда, шумарство и риболов / Agriculture, forestry and fishing	2,8	4,5	2,7	4,3
B Вађење руда и камена / Mining and quarrying	0,6	1,0	0,6	1,0
C Прерађивачка индустрија / Manufacturing	12,9	16,9	12,9	17,0
D Производња и снабдијевање електричном енергијом, гасом, паром и климатизација / Electricity, gas, steam and air-conditioning supply	9,5	10,0	9,6	9,9
E Снабдијевање водом; канализација, управљање отпадом и дјелатности санације (ремедијације) животне средине / Water supply; sewerage, waste management and remediation activities	0,8	0,6	0,7	0,6
F Грађевинарство / Construction	14,2	14,4	13,7	13,7
G Трговина на велико и на мало; поправка моторних возила и мотоцикала / Wholesale and retail trade; repair of motor vehicles and motorcycles	9,4	11,5	9,0	11,5
H Саобраћај и складиштење / Transportation and storage	2,0	6,4	1,9	5,3
I Дјелатности пружања смјештаја, припреме и послуживања хране; хотелијерство и угоститељство / Accommodation and food service activities	0,8	0,4	0,9	0,3
J Информације и комуникације / Information and communication	5,5	5,3	4,7	6,4
K Финансијске дјелатности и дјелатности осигурања / Financial and insurance activities	1,6	1,9	1,6	1,9
L Пословање некретнинама / Real estate activities	0,2	1,1	0,2	1,1
M Стручне, научне и техничке дјелатности / Professional, scientific and technical activities	0,9	1,6	0,9	1,5
N Административне и помоћне услужне дјелатности / Administrative and support service activities	0,5	0,5	0,4	0,5
O Јавна управа и одбрана; обавезно социјално осигурање / Public administration and defence; compulsory social security	19,7	16,9	22,3	17,9
P Образовање / Education	1,6	1,3	1,5	1,3
Q Дјелатности здравствене заштите и социјалног рада / Human health and social work activities	14,4	3,8	13,8	3,8
R Умјетност, забава и рекреација / Arts, entertainment and recreation	2,4	1,6	2,4	1,6
S Остале услужне дјелатности / Other service activities	0,2	0,3	0,2	0,3

11.4. Исплате за инвестиције према основним изворима финансирања
Financing of investments by main sources

хиљ. KM / thous. KM

	Укупно Total	Из сопствених средстава From own financial assets	Из удружених средстава From joint assets	Из финансијских кредита From financial credits	Финансијски најам - лизинг Financial leasing	Из средстава буџета и фондова From assets of funds and budgets	Из других извора From other sources
2012	1 650 890	809 724	38 732	596 626	26 453	76 604	102 751
2013	1 533 584	806 543	24 449	519 695	31 606	90 660	60 631
2014	1 800 882	752 158	57 425	777 381	35 373	109 027	69 518
2015	1 578 537	896 183	27 657	423 718	63 469	107 247	60 263
2016	1 683 292	914 834	16 757	547 107	33 372	96 903	74 320
2017	1 562 817	939 775	46 062	459 554	18 458	58 498	40 470
2018	1 849 104	984 517	27 443	566 966	28 974	120 324	120 880
2019	1 710 690	850 359	131 573	410 524	26 542	159 815	131 877
2020	1 852 057	921 076	46 363	368 238	26 918	188 666	300 796
2021	1 827 403	1 026 520	61 436	427 483	32 209	211 884	67 871

11.5. Исплате за инвестиције према основним изворима финансирања и дјелатности инвеститора у 2021.
Financing of investments by main sources and activity of investor in 2021

хиљ. KM / thous. KM

	Укупно Total	Из сопствених средстава From own financial assets	Из удружених средстава From joint assets	Из финан- сијских кредита From financial credits	Финансијски најам - лизинг Financial leasing	Из средстава буџета и фондова From assets of funds and budgets	Из других извора From other sources
УКУПНО / TOTAL	1 827 403	1 026 520	61 436	427 483	32 209	211 884	67 871
A Пољопривреда, шумарство и риболов / Agriculture, forestry and fishing	83 381	63 479	20	14 939	1 485	335	3 123
B Вађење руда и камена / Mining and quarrying	17 549	13 406	2	2 297	1 803	11	30
C Прерађивачка индустрија / Manufacturing	309 517	244 128	17 605	39 258	2 341	951	5 234
D Производња и снабдијевање електричном енергијом, гасом, паром и климатизација / Electricity, gas, steam and air-conditioning supply	182 186	121 387	25 841	33 107	-	-	1 851
E Снабдијевање водом; канализација, управљање отпадом и дјелатности санације (ремедијације) животне средине / Water supply; sewerage, waste management and remediation activities	12 237	10 225	57	622	178	503	652
F Грађевинарство / Construction	263 428	69 493	1 175	132 052	3 568	55 377	1 763
G Трговина на велико и на мало; поправка моторних возила и мотоцикала / Wholesale and retail trade; repair of motor vehicles and motorcycles	209 303	135 511	7 236	58 613	7 109	452	382
H Саобраћај и складиштење / Transportation and storage	116 082	34 670	-	74 357	6 478	213	364
I Дјелатности пружања смјештаја, припреме и послуживања хране; хотелијерство и угоститељство / Accommodation and food service activities	6 569	1 926	-	1 372	218	2 916	137
J Информације и комуникације / Information and communication	97 449	92 658	1 034	3 380	277	13	87
K Финансијске дјелатности и дјелатности осигурања / Financial and insurance activities	34 168	32 887	-	150	-	636	495
L Пословање некретнинама / Real estate activities	20 773	6 180	3 299	11 294	-	-	-
M Стручне, научне и техничке дјелатности / Professional, scientific and technical activities	28 430	18 297	-	5 938	1 125	2 980	90
N Административне и помоћне услужне дјелатности / Administrative and support service activities	9 196	6 326	-	1 051	1 815	4	-

11.5. Исплате за инвестиције према основним изворима финансирања и дјелатности инвеститора у 2021.

Financing of investments by main sources and activity of investor in 2021

(наставка/continued)

хиљ. KM / thous. KM

	Укупно Total	Из сопствених средстава From own financial assets	Из удружених средстава From joint assets	Из финансијских кредита From financial credits	Финансијски најам - лизинг Financial leasing	Из средстава буџета и фондова From assets of funds and budgets	Из других извора From other sources
O Јавна управа и одбрана; обавезно социјално осигурање / Public administration and defence; compulsory social security	309 454	91 888	4 047	45 793	5 423	126 529	35 774
P Образовање / Education	24 571	12 027	542	106	3	8 125	3 768
Q Дјелатности здравствене заштите и социјалног рада / Human health and social work activities	68 560	39 997	578	2 973	138	10 913	13 961
R Умјетност, забава и рекреација / Arts, entertainment and recreation	28 514	26 652	-	-	212	1 548	102
S Остале услужне дјелатности / Other service activities	6 036	5 383	-	181	36	378	58

11.6. Остварене инвестиције у стална средства према техничкој структури

Investments in fixed assets by technical composition

хиљ. KM / thous. KM

	Укупно остварене инвестиције Total investments	Материјална (опипљива) стална средства Material (tangible) fixed assets				Нематеријална (неопипљива) стална средства Non-material (non-tangible) fixed assets	Трошкови преноса власништва Costs of ownership transfer
		укупно total	грађевински објекти и простори buildings and other structures	машине, опрема и транспортна средства machinery, equipment and transport assets	остала опипљива стална средства other tangible fixed assets		
2012	1 642 693	1 394 845	668 937	711 162	14 746	245 609	2 239
2013	1 563 825	1 402 079	719 119	668 968	13 992	159 364	2 382
2014	2 009 430	1 889 001	1 197 973	672 457	18 571	117 624	2 805
2015	1 650 506	1 565 198	858 412	690 757	16 029	79 437	5 871
2016	1 668 689	1 601 385	854 636	721 182	25 567	62 942	4 362
2017	1 612 886	1 537 090	802 324	709 457	25 309	71 195	4 601
2018	1 879 489	1 799 553	1 016 990	768 978	13 585	77 823	2 113
2019	1 789 555	1 718 386	982 127	721 140	15 119	69 708	1 461
2020	1 959 943	1 853 204	1 104 930	732 309	15 965	101 337	5 402
2021	1 825 592	1 715 187	885 519	816 575	13 093	98 989	11 416

11.7. Остварене инвестиције у стална средства према техничкој структури и дјелатности инвеститора
Investments in fixed assets by technical composition and activity of investor

хиљ. КМ / thous. КМ

	Укупно остварене инвестиције Total investments	Материјална (опипљива) стална средства Material (tangible) fixed assets				Нематеријална (неопипљива) стална средства Non-material (non-tangible) fixed assets	Трошкови преноса власништва Costs of ownership transfer
		укупно total	грађевински објекти и простори buildings and other structures	машине, опрема и транспортна средства machinery, equipment and transport assets	остала опипљива стална средства other tangible fixed assets		
УКУПНО / TOTAL							
2012	1 642 693	1 394 845	668 937	711 162	14 746	245 609	2 239
2013	1 563 825	1 402 079	719 119	668 968	13 992	159 364	2 382
2014	2 009 430	1 889 001	1 197 973	672 457	18 571	117 624	2 805
2015	1 650 506	1 565 198	858 412	690 757	16 029	79 437	5 871
2016	1 668 689	1 601 385	854 636	721 182	25 567	62 942	4 362
2017	1 612 886	1 537 090	802 324	709 457	25 309	71 195	4 601
2018	1 879 489	1 799 553	1 016 990	768 978	13 585	77 823	2 113
2019	1 789 555	1 718 386	982 127	721 140	15 119	69 708	1 461
2020	1 959 943	1 853 204	1 104 930	732 309	15 965	101 337	5 402
2021	1 825 592	1 715 187	885 519	816 575	13 093	98 989	11 416
A							
Пољопривреда, шумарство и риболов / Agriculture, forestry and fishing							
2012	42 526	40 004	14 772	14 467	10 765	2 518	4
2013	38 022	36 388	12 997	12 050	11 341	1 434	200
2014	42 972	40 113	12 692	12 021	15 400	2 851	8
2015	46 731	42 921	13 388	15 439	14 094	3 799	11
2016	48 831	45 287	11 436	10 490	23 361	3 542	2
2017	50 268	45 529	9 915	12 069	23 545	4 737	2
2018	42 164	37 803	12 516	15 647	9 640	4 354	7
2019	46 249	36 603	12 690	14 232	9 681	9 615	31
2020	52 205	42 607	13 781	16 913	11 913	9 588	10
2021	78 914	69 367	18 305	39 041	12 021	4 099	5 448
B							
Вађење руда и камена / Mining and quarrying							
2012	266 866	88 851	26 551	60 944	1 356	177 462	553
2013	176 388	110 215	37 935	71 688	592	65 864	309
2014	588 652	546 559	477 299	67 640	1 620	40 584	1 509
2015	159 424	151 429	102 674	48 755	-	6 544	1 451
2016	69 285	66 460	54 247	12 209	4	2 815	10
2017	27 522	25 766	7 190	18 576	-	1 715	41
2018	22 901	20 323	3 421	15 206	1 696	1 962	616
2019	23 652	21 764	4 686	15 373	1 705	1 528	360
2020	12 483	11 811	1 951	9 111	749	667	5
2021	17 746	16 663	2 338	14 325	0	1 083	0
C							
Прерађивачка индустрија / Manufacturing							
2012	235 498	230 379	63 872	164 446	2 061	5 104	15
2013	258 876	250 417	76 957	171 601	1 859	8 177	282
2014	270 583	254 020	79 133	173 605	1 282	16 544	19
2015	301 620	295 233	111 492	182 314	1 427	6 107	280
2016	240 111	235 494	62 683	171 320	1 491	4 372	245
2017	309 065	303 647	122 120	180 041	1 486	5 355	63
2018	268 390	263 486	86 842	175 060	1 584	4 865	39
2019	301 769	296 446	107 117	185 912	3 417	5 263	60
2020	251 894	249 139	90 778	155 417	2 944	2 754	1
2021	309 898	305 977	95 696	209 418	863	3 815	106

11.7. Остварене инвестиције у стална средства према техничкој структури и дјелатности инвеститора
Investments in fixed assets by technical composition and activity of investor

(наставак/continued)

хиљ. КМ / thous. KM

	Укупно остварене инвестиције Total investments	Материјална (оипљива) стална средства Material (tangible) fixed assets				Нематеријална (неоипљива) стална средства Non-material (non-tangible) fixed assets	Трошкови преноса власништва Costs of ownership transfer
		укупно total	грађевински објекти и простори buildings and other structures	машине, опрема и транспортна средства machinery, equipment and transport assets	остала оипљива стална средства other tangible fixed assets		
D							
Производња и снабдијевање електричном енергијом, гасом, паром и климатизација / Electricity, gas, steam and air-conditioning supply							
2012	244 851	237 178	59 739	177 439	-	7 673	-
2013	165 918	152 535	76 809	75 725	1	12 902	481
2014	202 934	190 298	113 949	76 349	-	11 776	860
2015	210 492	198 504	87 695	110 809	-	9 492	2 496
2016	214 477	200 454	70 013	130 441	-	10 502	3 521
2017	320 916	304 208	132 829	171 379	-	14 506	2 202
2018	332 191	320 626	175 102	145 524	-	10 448	1 117
2019	213 829	204 864	106 762	98 102	-	8 277	688
2020	187 409	165 640	68 409	97 231	-	16 604	5 165
2021	180 322	163 958	71 129	92 829	-	10 651	5 713
E							
Снабдијевање водом; канализација, управљање отпадом и дјелатности санације (ремедијације) животне средине Water supply; sewerage, waste management and remediation activities							
2012	15 503	15 303	8 060	7 243	-	199	1
2013	17 445	17 423	8 122	9 301	-	22	-
2014	13 811	13 422	7 098	6 324	-	385	4
2015	12 772	12 228	7 725	4 503	-	543	1
2016	14 188	13 579	7 990	5 589	-	608	1
2017	14 109	12 552	7 684	4 868	-	604	953
2018	15 063	14 237	6 691	7 546	-	826	-
2019	14 816	14 599	6 111	8 488	-	201	16
2020	14 063	13 976	6 005	7 971	-	87	-
2021	11 303	10 614	4 804	5 808	2	688	1
F							
Грађевинарство / Construction							
2012	142 199	141 939	108 518	33 421	-	257	3
2013	287 492	283 388	236 173	47 215	-	4 025	79
2014	234 566	232 574	191 290	41 262	22	1 983	9
2015	221 041	220 541	178 287	42 254	-	500	0
2016	273 148	272 062	232 052	40 005	5	1 063	23
2017	220 202	218 951	182 320	36 631	-	113	1 138
2018	212 991	211 349	175 382	35 967	-	1 635	7
2019	175 936	174 443	122 564	51 879	-	1 457	36
2020	268 657	264 281	207 210	57 071	-	4 324	52
2021	250 622	228 726	173 157	55 569	-	21 895	1
G							
Трговина на велико и на мало; поправка моторних возила и мотоцикала / Wholesale and retail trade; repair of motor vehicles and motorcycles							
2012	115 821	115 037	61 559	53 146	332	317	467
2013	142 791	141 882	83 229	58 595	58	844	65
2014	124 739	124 383	64 088	60 259	36	234	122
2015	160 737	158 509	87 386	70 949	174	2 162	66
2016	165 029	162 586	91 874	70 635	77	2 399	44
2017	153 893	153 435	78 263	75 160	12	365	93
2018	160 879	159 246	73 833	85 310	103	1 563	70
2019	154 783	151 984	62 623	89 361	-	2 751	48
2020	176 608	176 061	98 680	77 381	-	524	23
2021	209 769	209 075	115 990	93 023	62	650	44

11.7. Остварене инвестиције у стална средства према техничкој структури и дјелатности инвеститора
Investments in fixed assets by technical composition and activity of investor

(наставак/continued)

хиљ. КМ / thous. КМ

	Укупно остварене инвестиције Total investments	Материјална (опипљива) стална средства Material (tangible) fixed assets				Нематеријална (неопипљива) стална средства Non-material (non-tangible) fixed assets	Трошкови преноса власништва Costs of ownership transfer
		укупно total	грађевински објекти и простори buildings and other structures	машине, опрема и транспортна средства machinery, equipment and transport assets	остала опипљива стална средства other tangible fixed assets		
Н							
Саобраћај и складиштење / Transportation and storage							
2012	46 160	46 103	18 649	27 454	-	53	4
2013	57 466	57 377	9 387	47 990	-	89	-
2014	48 340	48 162	3 199	44 963	-	178	-
2015	43 709	43 682	4 751	38 764	167	26	1
2016	68 039	67 059	4 310	62 749	-	976	4
2017	69 627	68 626	6 650	61 976	-	998	3
2018	63 401	63 341	3 263	60 078	-	56	4
2019	45 711	45 662	6 630	39 032	-	43	6
2020	36 419	35 854	8 650	27 204	-	565	-
2021	95 892	95 883	43 423	52 450	10	8	1
И							
Дјелатности пружања смјештаја, припреме и послуживања хране; хотелијерство и угоститељство / Accommodation and food service activities							
2012	25 764	25 693	20 763	4 930	-	71	-
2013	8 807	8 786	5 479	3 307	-	21	-
2014	6 440	6 382	3 535	2 826	21	58	-
2015	9 808	9 794	7 028	2 766	-	14	-
2016	6 881	6 794	3 541	3 252	1	86	1
2017	10 989	10 890	8 023	2 843	24	99	-
2018	15 493	15 458	11 885	3 573	-	35	-
2019	17 326	17 053	12 545	4 508	-	273	-
2020	17 030	16 979	12 719	4 260	-	51	-
2021	4 743	4 736	1 998	2 738	0	7	-
Ј							
Информације и комуникације / Information and communication							
2012	78 132	73 496	24 255	49 241	-	3 744	892
2013	118 035	99 344	14 226	85 118	-	18 659	32
2014	118 941	101 165	26 873	74 292	-	17 684	92
2015	131 526	117 854	29 665	88 189	-	13 576	96
2016	141 723	129 697	40 850	88 847	-	11 959	67
2017	108 707	96 191	28 791	67 400	-	12 452	64
2018	169 583	154 107	101 869	52 238	-	15 453	23
2019	115 678	105 176	33 055	72 121	-	10 482	20
2020	92 302	82 830	25 616	57 214	-	9 469	3
2021	117 467	105 536	23 506	82 030	-	11 930	1
К							
Финансијске дјелатности и дјелатности осигурања / Financial and insurance activities							
2012	34 457	25 042	12 565	12 477	-	9 414	1
2013	37 404	29 776	18 249	11 527	-	7 628	-
2014	33 427	27 686	14 867	12 819	-	5 684	57
2015	32 380	24 976	11 596	13 380	-	7 404	-
2016	31 164	25 016	15 192	9 824	-	6 145	3
2017	28 684	16 742	8 289	8 453	-	11 937	5
2018	39 892	24 643	13 053	11 590	-	15 249	-
2019	44 401	30 106	16 531	13 502	73	14 295	-
2020	31 436	19 356	8 459	10 891	6	12 080	-
2021	35 488	19 311	5 688	13 621	2	16 177	-

11.7. Остварене инвестиције у стална средства према техничкој структури и дјелатности инвеститора
Investments in fixed assets by technical composition and activity of investor

(наставак/continued)

хиљ. КМ / thous. KM

	Укупно остварене инвестиције Total investments	Материјална (оопипљива) стална средства Material (tangible) fixed assets				Нематеријална (неоопипљива) стална средства Non-material (non-tangible) fixed assets	Трошкови преноса власништва Costs of ownership transfer
		укупно total	грађевински објекти и простори buildings and other structures	машине, опрема и транспортна средства machinery, equipment and transport assets	остала оопипљива стална средства other tangible fixed assets		
L							
Пословање некретнинама / Real estate activities							
2012	10 346	10 236	7 205	3 031	-	80	30
2013	3 574	3 426	2 160	1 266	-	48	100
2014	4 254	4 254	3 832	422	-	-	-
2015	3 559	3 559	3 209	350	-	-	-
2016	17 945	17 536	16 348	1 188	-	158	251
2017	3 635	3 589	3 096	493	-	46	-
2018	50 165	50 128	49 789	339	-	34	3
2019	123 408	123 363	122 353	1 010	-	35	10
2020	4 099	4 098	3 396	702	-	1	-
2021	20 761	20 743	19 564	1 167	12	12	6
M							
Стручне, научне и техничке дјелатности / Professional, scientific and technical activities							
2012	43 461	22 660	7 592	15 068	-	20 798	3
2013	40 216	18 473	5 391	13 082	-	21 738	5
2014	36 105	35 155	24 235	10 919	1	950	-
2015	22 392	20 967	14 264	6 702	1	1 425	-
2016	17 423	16 568	6 394	10 168	6	845	10
2017	15 661	15 156	8 970	6 183	3	505	-
2018	27 479	25 580	16 582	8 813	185	1 899	-
2019	11 256	10 507	3 710	6 797	-	742	7
2020	17 256	16 078	8 506	7 555	17	1 178	-
2021	27 154	22 596	13 832	8 764	-	4 558	-
N							
Административне и помоћне услужне дјелатности / Administrative and support service activities							
2012	4 638	4 630	1 215	3 415	-	7	1
2013	5 776	5 655	887	4 768	-	121	-
2014	7 394	7 353	2 536	4 817	-	41	-
2015	5 806	5 605	980	4 625	-	201	-
2016	5 395	5 379	465	4 914	-	16	-
2017	4 210	4 205	1 845	2 360	-	5	-
2018	11 775	11 531	1 784	9 747	-	244	-
2019	9 063	8 891	1 853	7 038	-	172	-
2020	8 270	8 270	1 012	7 258	-	-	-
2021	9 131	7 697	450	7 223	24	1 434	-
O							
Јавна управа и одбрана; обавезно социјално осигурање / Public administration and defence; compulsory social security							
2012	238 492	226 397	195 090	31 121	186	11 992	103
2013	141 423	128 121	108 098	19 896	127	12 523	779
2014	181 597	169 419	138 314	30 941	164	12 062	116
2015	220 837	199 708	165 122	34 445	141	20 581	548
2016	261 023	250 726	178 713	71 411	602	10 121	176
2017	230 152	217 401	181 289	35 915	197	12 714	37
2018	329 367	315 140	234 694	80 120	326	14 000	227
2019	316 802	309 464	255 120	54 112	232	7 179	159
2020	438 286	403 844	334 441	69 067	336	34 304	138
2021	326 364	312 563	263 562	48 905	96	13 706	95

11.7. Остварене инвестиције у стална средства према техничкој структури и дјелатности инвеститора
Investments in fixed assets by technical composition and activity of investor

(наставак/continued)

хиљ. КМ / thous. КМ

	Укупно остварене инвестиције <i>Total investments</i>	Материјална (опипљива) стална средства <i>Material (tangible) fixed assets</i>				Нематеријална (неопипљива) стална средства <i>Non-material (non-tangible) fixed assets</i>	Трошкови преноса власништва <i>Costs of ownership transfer</i>
		укупно <i>total</i>	грађевински објекти и простори <i>buildings and other structures</i>	машине, опрема и транспортна средства <i>machinery, equipment and transport assets</i>	остала опипљива стална средства <i>other tangible fixed assets</i>		
Р							
Образовање / Education							
2012	48 493	43 121	16 576	26 545	-	5 372	-
2013	18 579	14 222	9 097	5 116	9	4 357	-
2014	51 061	45 746	24 197	21 549	-	5 311	4
2015	22 523	16 241	10 364	5 877	-	6 282	-
2016	13 776	7 532	4 477	3 055	-	6 240	4
2017	10 865	6 568	3 972	2 584	12	4 297	-
2018	15 531	11 306	6 117	5 189	-	4 225	-
2019	18 915	12 912	6 142	6 763	7	6 003	-
2020	29 470	21 468	16 305	5 163	-	8 002	-
2021	24 634	17 178	10 813	6 364	1	7 456	-
Q							
Дјелатности здравствене заштите и социјалног рада / Human health and social work activities							
2012	39 842	39 371	14 920	24 451	-	309	162
2013	31 060	30 753	9 148	21 605	-	307	-
2014	30 628	30 098	6 738	23 360	-	530	-
2015	28 575	27 472	13 698	13 774	-	182	921
2016	66 263	66 170	48 263	17 907	-	93	-
2017	25 501	25 353	9 916	15 437	-	148	-
2018	85 191	85 029	39 493	45 536	-	162	-
2019	116 777	116 317	72 639	43 678	-	460	-
2020	271 087	270 554	164 995	105 558	-	529	5
2021	69 307	68 566	15 859	52 707	-	741	-
Р							
Умјетност, забава и рекреација / Arts, entertainment and recreation							
2012	8 701	8 519	6 813	1 660	46	182	-
2013	9 059	8 984	4 327	4 657	-	75	-
2014	7 347	7 225	2 635	4 590	-	122	-
2015	10 559	10 491	5 835	4 656	-	68	-
2016	9 262	8 825	4 506	4 319	-	437	-
2017	6 006	6 000	301	5 699	-	6	-
2018	10 872	10 651	743	9 908	-	221	-
2019	34 849	34 557	27 247	7 310	-	272	20
2020	47 921	47 348	32 851	14 498	-	572	-
2021	30 080	30 024	1 317	28 707	-	56	-
S							
Остале услужне дјелатности / Other service activities							
2012	943	886	223	663	-	57	-
2013	5 494	4 914	448	4 461	5	530	50
2014	5 639	4 987	1 463	3 499	25	647	5
2015	6 015	5 484	3 253	2 206	25	531	-
2016	4 726	4 161	1 282	2 859	20	565	-
2017	2 874	2 281	861	1 390	30	593	-
2018	6 161	5 569	3 931	1 587	51	592	-
2019	4 335	3 675	1 749	1 922	4	660	-
2020	3 048	3 010	1 166	1 844	-	38	-
2021	5 997	5 974	4 088	1 886	-	23	-

11.8. Остварене инвестиције у нова стална средства према техничкој структури
Investments in new fixed assets by tehcnical composition

хиљ. КМ / thous. КМ

	Укупно остварене инвестиције Total investments	Материјална (опипљива) стална средства Material (tangible) fixed assets				Нематеријална (неопипљива) стална средства Non-material (non-tangible) fixed assets	Трошкови преноса власништва Costs of ownership transfer
		укупно total	грађевински објекти и простори buildings and other structures	машине, опрема и транспортна средства machinery, equipment and transport assets	остала опипљива стална средства other tangible fixed assets		
2012	1 530 540	1 282 692	628 056	640 019	14 617	245 609	2 239
2013	1 398 835	1 237 607	660 847	562 943	13 817	158 846	2 382
2014	1 876 670	1 756 282	1 154 870	586 169	15 243	117 582	2 806
2015	1 515 586	1 431 714	811 915	603 864	15 935	78 001	5 871
2016	1 505 028	1 438 183	781 904	630 791	25 488	62 483	4 362
2017	1 448 027	1 373 554	738 566	609 695	25 293	69 873	4 600
2018	1 731 151	1 652 355	961 493	677 304	13 558	76 683	2 113
2019	1 654 153	1 582 999	945 982	621 931	15 086	69 693	1 461
2020	1 844 408	1 737 737	1 073 573	648 282	15 882	101 268	5 403
2021	1 649 792	1 539 405	813 910	712 522	12 973	98 970	11 417

11.9. Остварене инвестиције у нова стална средства према техничкој структури и дјелатности инвеститора у 2021.
Investments in new fixed assets by tehcnical composition and activity of investor in 2021

хиљ. КМ / thous. КМ

	Укупно остварене инвестиције Total investments	Материјална (опипљива) стална средства Material (tangible) fixed assets				Нематеријална (неопипљива) стална средства Non-material (non-tangible) fixed assets	Трошкови преноса власништва Costs of ownership transfer
		укупно total	грађевински објекти и простори buildings and other structures	машине, опрема и транспортна средства machinery, equipment and transport assets	остала опипљива стална средства other tangible fixed assets		
УКУПНО / TOTAL	1 649 792	1 539 405	813 910	712 522	12 973	98 970	11 417
A Пољопривреда, шумарство и риболов / Agriculture, forestry and fishing	71 212	61 674	15 826	33 919	11 929	4 089	5 449
B Вађење руда и камена / Mining and quarrying	13 645	12 569	396	12 173	-	1 076	-
C Прерађивачка индустрија / Manufacturing	265 421	261 500	86 391	174 246	863	3 815	106
D Производња и снабдијевање електричном енергијом, гасом, паром и климатизација / Electricity, gas, steam and air-conditioning supply	179 693	163 330	71 129	92 201	-	10 651	5 712
E Снабдијевање водом; канализација, управљање отпадом и дјелатности санације (ремедијације) животне средине / Water supply; sewerage, waste management and remediation activities	9 445	8 757	4 662	4 093	2	687	1
F Грађевинарство / Construction	220 007	198 112	160 522	37 590	-	21 894	1
G Трговина на велико и на мало; поправка моторних возила и мотоцикала / Wholesale and retail trade; repair of motor vehicles and motorcycles	172 743	172 049	95 528	76 459	62	650	44
H Саобраћај и складиштење / Transportation and storage	78 830	78 820	42 808	36 006	6	8	2
I Дјелатности пружања смјештаја, припреме и послуживања хране, хотелијерство и угоститељство / Accommodation and food service activities	4 518	4 512	1 998	2 514	-	6	-

11.9. Остварене инвестиције у нова стална средства према техничкој структури и дјелатности инвеститора у 2021.
Investments in new fixed assets by technical composition and activity of investor in 2021

(наставак/continued)

хиљ. КМ / thous. КМ

	Укупно остварене инвестиције <i>Total investments</i>	Материјална (опипљива) стална средства <i>Material (tangible) fixed assets</i>				Нематеријална (неопипљива) стална средства <i>Non-material (non-tangible) fixed assets</i>	Трошкови преноса власништва <i>Costs of ownership transfer</i>
		укупно <i>total</i>	грађевински објекти и простори <i>buildings and other structures</i>	машине, опрема и транспортна средства <i>machinery, equipment and transport assets</i>	остала опипљива стална средства <i>other tangible fixed assets</i>		
J Информације и комуникације / <i>Information and communication</i>	116 764	104 833	23 183	81 650	-	11 930	1
K Финансијске дјелатности и дјелатности осигурања / <i>Financial and insurance activities</i>	34 967	18 790	5 180	13 608	2	16 177	-
L Пословање некретнинама / <i>Real estate activities</i>	6 092	6 073	5 146	915	12	13	6
M Стручне, научне и техничке дјелатности / <i>Professional, scientific and technical activities</i>	24 685	20 127	12 364	7 763	-	4 558	-
N Административне и помоћне услужне дјелатности / <i>Administrative and support service activities</i>	8 156	6 722	450	6 272	-	1 434	-
O Јавна управа и одбрана; обавезно социјално осигурање / <i>Public administration and defence; compulsory social security</i>	317 125	303 324	257 890	45 338	96	13 706	95
P Образовање / <i>Education</i>	23 453	15 997	10 057	5 939	1	7 456	-
Q Дјелатности здравствене заштите и социјалног рада / <i>Human health and social work activities</i>	68 014	67 273	15 312	51 961	-	741	-
R Умјетност, забава и рекреација / <i>Arts, entertainment and recreation</i>	29 830	29 774	1 315	28 459	-	56	-
S Остале услужне дјелатности / <i>Other service activities</i>	5 192	5 169	3 753	1 416	-	23	-

11.10. Остварене инвестиције у нова стална средства према карактеру изградње и техничкој структури
Investments in new fixed assets by kind of construction and technical composition

хиљ. КМ / thous. КМ

	Укупно <i>Total</i>	Карактер изградње <i>Kind of construction</i>			Техничка структура <i>Technical composition</i>		
		изградња нових капацитета <i>building new capacities</i>	реконструкција, модернизација, доградња и проширење <i>reconstruction, renovation and expansion</i>	одржавање нивоа постојећих капацитета <i>keeping level of existing capacities</i>	грађевински објекти и простори <i>buildings and other structures</i>	машине, опрема и транспортна средства <i>machinery, equipment and transport assets</i>	остало <i>other</i>
2012	1 530 540	888 909	576 674	64 957	628 056	640 019	262 465
2013	1 398 835	874 385	451 505	72 945	660 847	562 943	175 045
2014	1 876 670	1 352 837	430 174	93 659	1 154 870	586 169	135 631
2015	1 515 586	886 282	537 530	91 774	811 915	603 864	99 807
2016	1 505 028	933 001	501 303	70 724	781 904	630 791	92 333
2017	1 448 027	984 325	359 566	104 136	738 566	609 695	99 766
2018	1 731 151	971 563	654 224	105 364	961 493	677 304	92 354
2019	1 654 153	1 129 123	431 457	93 573	945 982	621 930	86 241
2020	1 844 408	1 006 889	687 220	150 299	1 073 573	648 282	122 553
2021	1 649 792	904 764	570 088	174 940	813 910	712 522	123 360

11.11. Остварене инвестиције у нова стална средства према карактеру изградње и техничкој структури у 2021.
Investments in new fixed assets by kind of construction and technical composition in 2021

хиљ. КМ / thous. КМ

	Укупно Total	Карактер изградње Kind of construction			Техничка структура Technical composition		
		изградња нових капацитета building new capacities	реконструкција, модернизација, доградња и проширење reconstruction, renovation and expansion	одржавање нивоа постојећих капацитета keeping level of existing capacities	грађевински објекти и простори buildings and other structures	машине, опрема и транспортна средства machinery, equip- ment and transport assets	остало other
УКУПНО / TOTAL	1 649 792	904 764	570 088	174 940	813 910	712 522	123 360
A Пољопривреда, шумарство и риболов / Agriculture, forestry and fishing	71 212	32 048	11 032	28 132	15 826	33 919	21 467
B Вађење руда и камена / Mining and quarrying	13 645	7 192	2 512	3 941	396	12 173	1 076
C Прерађивачка индустрија / Manufacturing	265 421	125 320	103 010	37 091	86 391	174 246	4 784
D Производња и снабдијевање електричном енергијом, гасом, паром и климатизација / Electricity, gas, steam and air-conditioning supply	179 693	117 418	34 462	27 813	71 129	92 201	16 363
E Снабдијевање водом; канализација, управљање отпадом и дјелатности санације (ремедијације) животне средине / Water supply; sewerage, waste management and remediation activities	9 445	2 513	5 029	1 903	4 662	4 093	690
F Грађевинарство / Construction	220 007	131 174	80 096	8 737	160 522	37 590	21 895
G Трговина на велико и на мало; поправка моторних возила и мотоцикала / Wholesale and retail trade; repair of motor vehicles and motorcycles	172 743	90 293	72 747	9 703	95 528	76 459	756
H Саобраћај и складиштење / Transportation and storage	78 830	50 313	22 767	5 750	42 808	36 006	16
I Дјелатности пружања смјештаја, припреме и послуживања хране; хотелијерство и угоститељство / Accommodation and food service activities	4 518	441	3 549	528	1 998	2 514	6
J Информације и комуникације / Information and communication	116 764	13 690	100 805	2 269	23 183	81 650	11 931
K Финансијске дјелатности и дјелатности осигурања / Financial and insurance activities	34 967	15 679	11 031	8 257	5 180	13 608	16 179
L Пословање некретнинама / Real estate activities	6 092	4 635	1 140	317	5 146	915	31
M Стручне, научне и техничке дјелатности / Professional, scientific and technical activities	24 685	16 649	6 246	1 790	12 364	7 763	4 558
N Административне и помоћне услужне дјелатности / Administrative and support service activities	8 156	2 478	5 516	162	450	6 272	1 434
O Јавна управа и одбрана; обавезно социјално осигурање / Public administration and defence; compulsory social security	317 125	253 160	38 405	25 560	257 890	45 338	13 897
P Образовање / Education	23 453	10 325	10 508	2 620	10 057	5 939	7 457
Q Дјелатности здравствене заштите и социјалног рада / Human health and social work activities	68 014	20 511	39 462	8 041	15 312	51 961	741
R Умјетност, забава и рекреација / Arts, entertainment and recreation	29 830	7 135	21 024	1 671	1 315	28 459	56
S Остале услужне дјелатности / Other service activities	5 192	3 790	747	655	3 753	1 416	23

11.12. Остварене инвестиције у нова стална средства према карактеру изградње и техничкој структури, према намјени инвестиција у 2021.¹⁾Investments in new fixed assets by kind of construction and technical composition, by purpose of investment in 2021¹⁾

хиљ. КМ / thous. KM

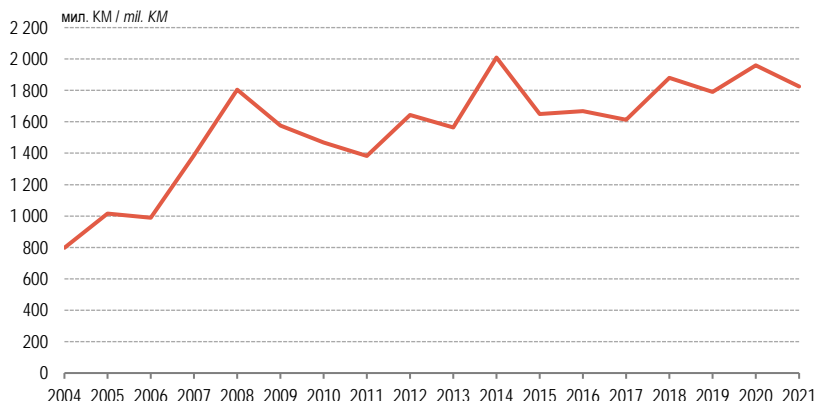
	Укупно Total	Карактер изградње Kind of construction			Техничка структура Technical composition		
		изградња нових капацитета building new capacities	реконструкција, модернизација, доградња и проширење reconstruction, renovation and expansion	одржавање нивоа постојећих капацитета keeping level of existing capacities	грађевински објекти и простори buildings and other structures	машине, опрема и транспортна средства machinery, equip- ment and transport assets	остало other
УКУПНО / TOTAL	1 643 373	901 634	567 291	174 448	811 077	708 928	123 368
A Пољопривреда, шумарство и риболов / Agriculture, forestry and fishing	72 315	32 334	11 554	28 427	16 088	34 529	21 698
B Вађење руда и камена / Mining and quarrying	25 291	18 838	2 512	3 941	718	23 145	1 428
C Прерађивачка индустрија / Manufacturing	256 408	122 546	96 987	36 875	83 387	168 410	4 611
D Производња и снабдијевање електричном енергијом, гасом, паром и климатизација / Electricity, gas, steam and air-conditioning supply	171 910	106 468	37 423	28 019	71 522	84 377	16 011
E Снабдијевање водом; канализација, управљање отпадом и дјелатности санације (ремедијације) животне средине / Water supply; sewerage, waste management and remediation activities	14 941	7 359	5 611	1 971	10 102	4 147	692
F Грађевинарство / Construction	311 965	203 314	97 635	11 016	251 261	38 760	21 944
G Трговина на велико и на мало; поправка моторних возила и мотоцикала / Wholesale and retail trade; repair of motor vehicles and motorcycles	164 819	87 438	67 770	9 611	91 080	72 991	748
H Саобраћај и складиштење / Transportation and storage	78 586	49 915	22 969	5 702	42 411	36 160	15
I Дјелатности пружања смјештаја, припреме и послуживања хране; хотелијерство и угоштитељство / Accommodation and food service activities	12 303	7 865	3 867	571	9 402	2 887	14
J Информације и комуникације / Information and communication	119 117	15 538	101 325	2 254	23 351	83 834	11 932
K Финансијске дјелатности и дјелатности осигурања / Financial and insurance activities	34 300	15 680	10 719	7 901	4 728	13 392	16 180
L Пословање некретнинама / Real estate activities	5 793	4 623	956	214	5 045	730	18
M Стручне, научне и техничке дјелатности / Professional, scientific and technical activities	25 012	16 984	6 238	1 790	12 134	7 767	5 111
N Административне и помоћне услужне дјелатности / Administrative and support service activities	8 085	2 372	5 551	162	407	6 244	1 434
O Јавна управа и одбрана; обавезно социјално осигурање / Public administration and defence; compulsory social security	122 919	78 746	21 136	23 037	69 010	40 654	13 255
P Образовање / Education	24 424	10 459	11 345	2 620	11 028	5 939	7 457
Q Дјелатности здравствене заштите и социјалног рада / Human health and social work activities	159 697	110 077	41 575	8 045	103 935	55 021	741
R Умјетност, забава и рекреација / Arts, entertainment and recreation	30 122	7 204	21 241	1 677	1 599	28 467	56
S Остале услужне дјелатности / Other service activities	5 366	3 874	877	615	3 869	1 474	23

¹⁾ Укључена су улагања пословних субјеката регистрованих на територији Федерације БиХ и Брчко дистрикта на подручје Републике Српске, а искључена су улагања пословних субјеката регистрованих на територији Републике Српске на подручје Федерације БиХ и Брчко дистрикта.

Investments of business entities registered in the territory of Federation Bosnia and Herzegovina and Brcko District that are realised in the territory of Republika Srpska are included, while investments of business entities registered in the territory of Republika Srpska that are realised in the territory of Federation Bosnia and Herzegovina and Brcko District are excluded.

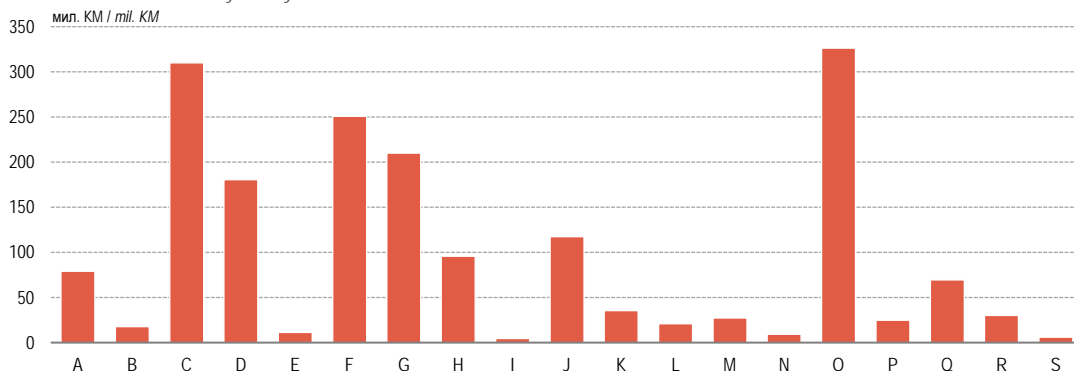
Г-11.1. Вриједност остварених инвестиција

Value of investments



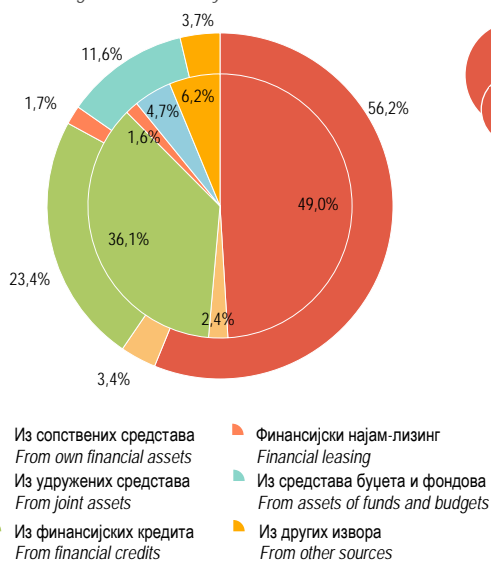
Г-11.2. Остварене инвестиције у 2021. према дјелатности инвеститора

Investments in 2021 by activity of investor



Г-11.3. Исплате за инвестиције по основним изворима финансирања у 2012. и 2021.

Financing of investments by main sources in 2012 and 2021



Г-11.4. Остварене инвестиције у стална средства према техничкој структури у 2012. и 2021.

Investments in fixed assets by technical composition in 2012 and 2021

