



**ФИНАНСИЈСКИ
СЕКТОР**
FINANCIAL SECTOR

10 Финансијски сектор

Financial sector

| | |
|--|-----|
| Методолошка објашњења <i>Methodological explanations</i> | 190 |
| ТАБЕЛЕ | |
| <i>TABLES</i> | |
| 10.1. Учесници на финансијском тржишту <i>Financial market participants</i> | 194 |
| 10.2. Структура aktive финансијског сектора <i>Structure of financial sector assets</i> | 194 |
| 10.3. Основни показатељи пословања банака – стање 31. децембар <i>Basic indicators of banking – as on 31 December</i> | 195 |
| 10.4. Основни показатељи пословања микрокредитних организација – стање 31. децембар <i>Basic indicators of microcredit organisations' business operations – as on 31 December</i> | 197 |
| 10.5. Структура акционарског капитала банака – стање 31. децембар <i>Structure of shareholders' capital of banks – as on 31 December</i> | 197 |
| 10.6. Кредити банкарског сектора – стање 31. децембар <i>Banking sector loans – as on 31 December</i> | 198 |
| 10.7. Кредити сектора микрокредитних организација – стање 31. децембар <i>Microcredit sector loans – as on 31 December</i> | 199 |
| 10.8. Финансијски показатељи друштава за осигурање <i>Financial indicators of insurance companies</i> | 200 |
| 10.9. Макроекономски показатељи за тржиште осигурања <i>Macroeconomic indicators for the insurance market</i> | 200 |
| 10.10. Друштва за осигурање из Републике Српске – власничка структура <i>Insurance companies from Republika Srpska – ownership structure</i> | 201 |
| 10.11. Обрачуната премија друштава за осигурање из Републике Српске <i>Calculated premium of insurance companies from Republika Srpska</i> | 202 |
| 10.12. Обрачуната премија на тржишту осигурања Републике Српске <i>Calculated premium at the insurance market of Republika Srpska</i> | 204 |
| 10.13. Исплаћене штете друштава за осигурање из Републике Српске <i>Paid damages of insurance companies from Republika Srpska</i> | 204 |
| 10.14. Исплаћене штете на тржишту осигурања Републике Српске <i>Paid damages in the insurance market of Republika Srpska</i> | 205 |
| 10.15. Актуелни кредитни рејтинг Босне и Херцеговине <i>Sovereign credit rating of Bosnia and Herzegovina</i> | 206 |
| 10.16. Обим емисија хартија од вриједности по врстама <i>Issuance of securities by type</i> | 206 |
| 10.17. Збирни преглед емисија хартија од вриједности по врсти, 2021. <i>Summary overview of issuance of securities by type, 2021</i> | 207 |
| 10.18. Однос повећања капитала из нераспоређене добити и резерви друштва и смањења капитала <i>Ratio of capital increase from retained earnings and company reserves and capital reduction</i> | 207 |
| 10.19. Упоредни преглед резултата преузимања <i>Comparative overview of takeover results</i> | 208 |
| 10.20. Број поступака промјене облика акционарског друштва и промјена правне форме из акционарског друштва у друштво са ограниченом одговорношћу <i>Number of procedures of the joint-stock company form change and legal form change from a joint-stock company to a limited-liability company</i> | 208 |
| 10.21. Резултати пословања акционарских друштава чијим се акцијама тргује на Бањалучкој берзи, 2021. <i>Results of business operations of joint-stock companies whose stocks are traded on the Banja Luka Stock Exchange, 2021</i> | 208 |
| 10.22. Преглед нето вриједности имовине затворених инвестиционих фондова <i>Overview of net asset values of closed-end investment funds</i> | 209 |
| 10.23. Преглед нето вриједности имовине отворених инвестиционих фондова <i>Overview of net asset values of open-end investment funds</i> | 210 |

| | |
|--|-----|
| 10.24. Структура промета по годинама <i>Structure of turnover by year</i> | 211 |
| 10.25. Структура резидената и нерезидената у куповини хартија од вриједности <i>Structure of residents and non-residents in purchase of securities</i> | 212 |
| 10.26. Структура резидената и нерезидената у продаји хартија од вриједности <i>Structure of residents and non-residents in sale of securities</i> | 213 |
| 10.27. Хартије од вриједности на берзи, крај године <i>Securities listed on the stock exchange, end of the year</i> | 214 |
| 10.28. Структура и број власника хартија од вриједности, крај године <i>Structure and number of owners of securities, end of the year</i> | 215 |
| 10.29. Структура власника у тржишној капитализацији, крај године <i>Structure of owners in market capitalisation, end of the year</i> | 216 |
| 10.30. Учешће домаћих правних лица у тржишној капитализацији, стање 31. децембар 2021. <i>Share of domestic legal entities in market capitalisation, as on 31 December 2021</i> | 217 |
| 10.31. Вриједности берзанских индекса, крај године <i>Stock exchange indices, end of the year</i> | 217 |

ГРАФИКОНИ
GRAPHS

| | |
|---|-----|
| Г-10.1. Структура aktive финансијског сектора, 2021. <i>Structure of financial sector assets, 2021</i> | 218 |
| Г-10.2. Структура акционарског капитала банака – стање 31. децембар, 2021. <i>Structure of shareholders' capital of banks – as on 31 December 2021</i> | 218 |
| Г-10.3. Кредити банкарског сектора – стање 31. децембар <i>Banking sector loans – as on 31 December</i> | 218 |
| Г-10.4. Кредити сектора МКО – стање 31. децембар <i>MCO sector loans – as on 31 December</i> | 218 |
| Г-10.5. Структура обрачунате премије друштава за осигурање из Републике Српске, топ-10 у 2021. <i>Structure of calculated premium of insurance companies from Republika Srpska, top 10 in 2021</i> | 219 |
| Г-10.6. Обим емисија хартија од вриједности <i>Issuance of securities</i> | 219 |
| Г-10.7. Вриједност промета хартијама од вриједности <i>Trading value of securities</i> | 220 |
| Г-10.8. Учешће домаћих правних лица у тржишној капитализацији, стање стање 31. децембар 2021. <i>Share of domestic legal entities in market capitalisation, state as on 31 December 2021</i> | 220 |
| Г-10.9. Вриједности берзанских индекса, крај године <i>Stock exchange indices, end of the year</i> | 220 |

ОБЈАВЉИВАЊЕ
PUBLISHING

Годишње публикације: Статистички годишњак Републике Српске

Annual publications: Statistical Yearbook of Republika Srpska

Методолошка објашњења

СЕКТОР БАНКАРСТВА

Извори и методе прикупљања података

Подаци који се односе на банкарски систем су преузети од Агенције за банкарство Републике Српске. Подаци који се односе на власничку структуру банака преузети су од Централног регистра хартија од вриједности а.д. Бања Лука.

Обухватност и упоредивост података

Приказани подаци односе се на банкарски сектор и сектор микрокредитних организација из Републике Српске. Сектор микрокредитних организација обухвата микрокредитна друштва и микрокредитне фондације.

Дефиниције

Кредит је одређени новчани износ који је банка ставила на располагање кориснику кредита на одређено вријеме, са неком намјеном или без утврђене намјене, уз обавезу да корисник кредита плати банци уговорену камату и добијени износ новца врати у вријеме и на начин како је утврђено уговором о кредиту.

Депозит је одређени новчани износ који је депонент положио у банку, која је тиме стекла право располагати депонованим новцем и обавезу да врати положени износ према условима предвиђеним у уговору о депозиту.

ННН индекс концентрације aktive је индекс чија вриједност зависи од учешћа сваке банке у билансној активи банкарског сектора. Ако је вриједност ННН мања од 1 000, сматра се да на тржишту није присутна концентрација, вриједност између 1 000 и 1 800 јединица је показатељ постојања умјерене концентрације, а ако је вриједност ННН изнад 1 800 јединица на тржишту је присутна висока концентрација.

Неквалитетни кредити су кредити који, у правилу, не доносе приход, односно кредити по којима клијент касни са отплатом доспјелих обавеза према банци дуже од 90 дана у материјално значајном износу, а који су у складу са методологијом Агенције за банкарство Републике Српске распоређени у нивоу кредитног ризика 3.

Стопа адекватности регулаторног капитала је однос регулаторног капитала банке и укупне изложености ризику банке.

Регулаторни капитал банке је збир основног и допунског капитала након регулаторног усклађивања.

Укупна изложеност ризику банке је збир вриједности изложености¹⁾ кредитном, оперативном, тржишном и осталим ризицима, којима је банка изложена у свом пословању.

Methodological explanations

BANKING SECTOR

Sources and methods of data collection

Data referring to the banking system were taken over from the Banking Agency of Republika Srpska. Data referring to the bank ownership structure were taken over from the Central Registry of Securities, JSC Banja Luka.

Coverage and comparability of data

Presented data refer to the banking sector and the sector of microcredit organisations from Republika Srpska. The microcredit sector includes microcredit companies and microcredit funds.

Definitions

Loan is a certain amount of money a bank puts at a borrower's disposal for a specified period of time, with or without a purpose. The borrower must pay the bank contracted interest rates and repay the received amount of money, in accordance with the period of time and manner specified in the loan agreement.

Deposit is a certain amount of money placed in a bank by a depositor. The bank has the right to use the deposited money and it is obliged to repay the deposited amount in accordance with conditions stipulated in the deposit agreement.

HHI concentration index of assets is an index whose value depends on the share of each bank in the balance sheet assets of the banking sector. If the HHI value is lower than 1,000, it is considered that there is no concentration in the market, the value between 1,000 and 1,800 units is an indicator of a moderate concentration, while the HHI above 1,800 indicates that there is a high concentration in the market.

Non-performing loans are loans that, generally, do not generate income. A loan is non-performing when the client is late with the repayment of due obligations to the bank more than 90 days in a material amount. These loans are in accordance with the methodology of the Banking Agency of Republika Srpska classified into credit risk stage 3.

Capital adequacy ratio represents the ratio of the bank's regulatory capital and its total risk exposure.

Bank's regulatory capital represents the sum of core and supplementary capital after regulatory capital adjustments.

Bank's total risk exposure is the sum of values of exposure¹⁾ to credit, operational, market and other risks the bank is exposed to in its business operations.

¹⁾ Вриједност изложености се израчунава у складу са одредбама Одлуке о израчунавању капитала („Службени гласник Републике Српске” бр. 74/17, 114/17, 48/19 и 114/20).

Value of exposure is calculated in accordance with provisions of the Decision on capital calculation (“Official Gazette of Republika Srpska”, No. 74/17, 114/17, 48/19 and 114/20).

СЕКТОР ОСИГУРАЊА

INSURANCE SECTOR

Извори и методе прикупљања података

Sources and methods of data collection

Подаци су преузети од Агенције за осигурање Републике Српске и заснивају се на редовним извјештајима друштава за осигурање из Републике Српске, извјештаја филијала друштава за осигурање из Федерације Босне и Херцеговине које обављају послове осигурања у Републици Српској и извјештаја добровољног пензијског фонда.

Извор података о власништву и структури друштава за осигурање из Републике Српске је Централни регистар хартија од вриједности.

Data were taken over from the Insurance Agency of Republika Srpska and are based on regular reports of insurance companies from Republika Srpska, reports of subsidiaries of insurance companies from the Federation of Bosnia and Herzegovina engaged in insurance activities in Republika Srpska and the report of the voluntary pension fund.

The source of data on ownership and structure of insurance companies from Republika Srpska is the Central Registry of Securities.

Обухватност и упоредивост података

Coverage and comparability of data

Обухваћена су сва друштва за осигурање из Републике Српске, филијале друштава за осигурање из Федерације Босне и Херцеговине, које обављају послове осигурања у Републици Српској као и добровољни пензијски фонд.

Подаци друштава за осигурање са сједиштем у Републици Српској, у вези са обрачунатом премијом осигурања и накнадом штете из осигурања, воде се одвојено за територије Републике Српске и Федерације Босне и Херцеговине од 2010. године.

All insurance companies from Republika Srpska are covered, as well as subsidiaries of insurance companies from the Federation of Bosnia and Herzegovina that are engaged in insurance activities in Republika Srpska and the voluntary pension fund.

Data provided by insurance companies with headquarters in Republika Srpska, referring to calculated insurance premium and paid damages from insurance, have been recorded separately for the territories of Republika Srpska and the Federation of Bosnia and Herzegovina since 2010.

Дефиниције

Definitions

Друштво за управљање добровољним пензијским фондовима је привредно друштво које организује и управља добровољним пензијским фондовима.

Voluntary pension fund management company is a company that organises and manages voluntary pension funds.

Добровољни пензијски фонд је институција колективног инвестирања у оквиру које се прикупљају добровољни пензијски доприноси чланова добровољног пензијског фонда и улажу у различите врсте имовине са циљем остварења прихода и смањења ризика улагања, који може бити отворени или затворени добровољни пензијски фонд.

Voluntary pension fund is a collective investment institution that collects voluntary pension contributions from members of a voluntary pension fund and invests in various types of assets for the purpose of generating revenue and reducing the risk of investment. The fond may be an open or closed voluntary pension fund.

Друштво за осигурање из Републике Српске је акционарско друштво са сједиштем у Републици Српској које има дозволу за обављање послова осигурања.

Insurance company from Republika Srpska is any joint stock company with headquarters in Republika Srpska, licensed to perform insurance activities.

Филијала друштва за осигурање из Федерације Босне и Херцеговине је филијала друштва за осигурање са сједиштем у Федерацији Босне и Херцеговине, која има дозволу да путем филијале обавља послове осигурања у Републици Српској.

Subsidiary of an insurance company from the Federation of Bosnia and Herzegovina is a subsidiary of an insurance company from the Federation of Bosnia and Herzegovina, licensed to perform insurance activities through its subsidiary in Republika Srpska.

Композитно друштво за осигурање је друштво за осигурање које има дозволу да обавља послове и животног и неживотног осигурања.

Composite insurance company is an insurance company licensed to perform life and non-life insurance activities.

Врсте осигурања су утврђене Одлуком о врстама осигурања („Службени гласник Републике Српске”, бр. 57/06), која се заснива на класификацији врста осигурања у Европској унији.

Types of insurance are determined by the Decision on Types of Insurance (“Official Gazette of Republika Srpska”, No. 57/06), based on the EU Classification of Types of Insurance.

Обрачуната премија друштава за осигурање из Републике Српске обухвата премију коју су друштва за осигурање обрачунала на тржишту Републике Српске и Федерације Босне и Херцеговине.

Calculated premium of insurance companies from Republika Srpska covers the premium calculated by insurance companies in the markets of Republika Srpska and the Federation of Bosnia and Herzegovina.

Обрачуната премија на тржишту осигурања Републике Српске обухвата премију коју су друштва за осигурање из Републике Српске и филијале друштава из Федерације Босне и Херцеговине обрачунала на тржишту Републике Српске, и утврђена је на начин да је укупна премија коју су обрачунала друштва за осигурање са сједиштем у Републици Српској, умањена за премију коју су та друштва обрачунала у

Calculated premium in the insurance market of Republika Srpska covers the premium calculated by insurance companies from Republika Srpska and subsidiaries of insurance companies from the Federation of Bosnia and Herzegovina in the market of Republika Srpska. It is calculated by reducing the total premium calculated by insurance companies with headquarters in Republika Srpska by the premium calculated by these companies in the Federation

Федерацији Босне и Херцеговине и увећана за премију коју су друштва за осигурање са сједиштем у Федерацији Босне и Херцеговине обрачунала у Републици Српској.

Обрчун макроекономских показатеља заснован је на обрачуној премији на тржишту осигурања Републике Српске.

Исплаћене штете друштава за осигурање из Републике Српске обухватају износ накнада/обавеза које су друштва за осигурање са сједиштем у Републици Српској исплатила на основу уговора о осигурању на тржишту Републике Српске и Федерације Босне и Херцеговине.

Исплаћене штете на тржишту осигурања Републике Српске обухватају исплаћени износ накнада/обавеза на основу уговора о осигурању који су исплатила друштва за осигурање са сједиштем у Републици Српској, умањен за износ накнада/обавеза који су та друштва исплатила по основу уговора о осигурању у Федерацији Босне и Херцеговине и увећане за износ накнада/обавеза на основу уговора о осигурању, који су друштва за осигурање са сједиштем у Федерацији Босне и Херцеговине исплатила у Републици Српској.

ТРЖИШТЕ КАПИТАЛА

Извори и методе прикупљања података

Подаци који се односе на емитенте, извршене емисије хартија од вриједности, поступке преузимања акционарских друштава, нето вриједност имовине затворених инвестиционих фондова, вриједност промета, вриједност финансијских инструмената и вриједност берзанских индекса преузети су од Комисије за хартије од вриједности Републике Српске и Бањалучке берзе хартија од вриједности а.д. Бања Лука. Подаци који се односе на власништво над хартијама од вриједности преузети су од Централног регистра хартија од вриједности а.д. Бања Лука.

Обухватност и упоредивост података

Приказани подаци се односе само на хартије од вриједности које су увршене на берзу (нису обухваћена затворена акционарска друштва чијим акцијама се не тргује на берзи).

Дефиниције

Хартија од вриједности (ХОВ) је преносива исправа у електронском запису, емитована у серији на основу које власници остварују права према емитенту у складу са законом и одлуком о емисији.

Емисија хартија од вриједности је скуп радњи које емитент предузима у сврху прикупљања средстава продајом хартија од вриједности првим власницима, уз обавезу да сваком од њих испуни обавезу садржану у хартији од вриједности.

Емитент је лице које емитује хартије од вриједности у циљу прикупљања средстава и које према власницима хартија од вриједности има обавезе назначене у хартији од вриједности.

Берзански посредник је брокерско-дилерско друштво или банка која има дозволу Комисије за хартије од вриједности Републике Српске за обављање послова са хартијама од вриједности у складу са законом којим се уређује тржиште хартија од вриједности.

Кастоди банка је банка која има дозволу Комисије за хартије од вриједности Републике Српске за вођење рачуна хартија од вриједности за рачун клијента и поступања по налогу клијента и која обавља друге послове у складу са законом којим се уређује тржиште хартија од вриједности.

of Bosnia and Herzegovina and adding to it the premium calculated in Republika Srpska by insurance companies with headquarters in the Federation of Bosnia and Herzegovina.

The calculation of macroeconomic indicators is based on the calculated premium in the insurance market of Republika Srpska.

Paid damages of insurance companies from Republika Srpska cover the amount of fees/liabilities paid by insurance companies with headquarters in Republika Srpska, under insurance contracts in the markets of Republika Srpska and the Federation of Bosnia and Herzegovina.

Paid damages in the insurance market of Republika Srpska cover the amount of fees/liabilities paid under insurance contracts by insurance companies with headquarters in Republika Srpska reduced by the amount of fees/liabilities paid under insurance contracts by these companies in the Federation of Bosnia and Herzegovina and increased by the amount of fees/liabilities paid under insurance contracts in Republika Srpska by insurance companies with headquarters in the Federation of Bosnia and Herzegovina.

CAPITAL MARKET

Sources and methods of data collection

Data referring to issuers, realised issuance of securities, takeover procedures of joint-stock companies, net asset value of closed-end investment funds, value of turnover, value of financial instruments and value of stock exchange indices were taken over from the Republika Srpska Securities Commission and from the Banja Luka Stock Exchange JSC. Data referring to ownership of securities were taken over from the Central Registry of Securities, JSC Banja Luka.

Coverage and comparability of data

Presented data refer only to the securities listed on the stock exchange (close-end joint stock companies whose stocks are not traded on the stock exchange are not included).

Definitions

Securities are transferable instruments kept as electronic records, issued in series that grant owners the rights toward the issuer in accordance with the law and decision on the issue.

Issuance of securities is a set of actions undertaken by an issuer in order to raise funds by selling securities to the first owners, with the obligation to fulfill the obligation contained in the securities towards each of them.

Issuer is a person issuing securities in order to raise funds, who has to fulfill the obligations towards the owners, which are specified in the securities.

Stock broker is a broker-dealer company or a bank, authorised by the Republika Srpska Securities Commission to conduct transactions related to securities in accordance with the law governing the securities market.

Custody bank is a bank authorised by the Republika Srpska Securities Commission to manage securities accounts on behalf of clients and to act according to client requirements, as well as to perform other tasks, all in accordance with the law governing the securities market.

Кастоди рачун је рачун хартија од вриједности који отвара и води кастоди банка у име кастоди банке, а за рачун власника.

Примарно тржиште је тржиште на којем се емитују хартије од вриједности с циљем прикупљања средстава.

Секундарно тржиште је тржиште на којем се тргује емитованим хартијама од вриједности.

Акција је власничка хартија од вриједности коју емитује акционарско друштво и која представља својину на дијелу основног капитала акционарског друштва.

Фонд је институција колективног улагања, чији је једини циљ да прикупља новчана средства и да их у складу са унапријед одређеном инвестиционом политиком улаже у различите врсте имовине ради остварења прихода и смањења ризика улагања.

Обвезница је дугорочна дужничка хартија од вриједности која власнику даје право на наплату главнице и камате, односно других прихода у складу са законом и одлуком о емисији.

Краткорочна хартија од вриједности је дужничка хартија од вриједности која има рок доспијећа до годину дана (трезорски записи, комерцијални и благајнички записи и сл.).

Вриједност промета је новчана вриједност закључених послова изражених у КМ.

Вриједност салдираног промета је новчана вриједност салдираних послова, закључених у редовној трговини, аукцији за пакет акција (продаја државног капитала), блок пословима и на тржишту новца/тржиште краткорочних ХОВ, изражена у КМ.

Редован промет је промет који се остварује редовним тровањем на берзи. У редован промет се не укључују блок послови, преузимања и принудна продаја и аукције за пакет акција.

Блок посао је посао велике вриједности (већи од 500 000 КМ) који се закључује између два лица и пријављује берзи.

Преузимање је поступак депоновања акција у законском року и пренос тих акција на понудиоца или лица која с њим заједнички дјелују.

Принудна продаја је поступак преноса акција мањинских акционара на понудиоца/откупиоца у складу са законом који регулише овај пренос.

Трансакција је посао купопродаје хартије од вриједности. Код преузимања, односно принудне продаје и откупиоца број трансакција је број завршених поступака преузимања акционарских друштава.

Резидент је физичко или правно лице које има пребивалиште/сједиште на територији Републике Српске.

Аукција за пакет акција је метод продаје пакета акција на берзи аукцијском методом трговања.

Номинална вриједност је вриједност хартије од вриједности која се добије множењем броја и номиналне вриједности хартије од вриједности.

Тржишна вриједност (капитализација) се добије множењем броја и тржишне цијене хартије од вриједности.

Custody account is a securities account opened and managed by a custodian bank in its name and for the owner's account.

Primary market is a market where securities are being issued with the aim of raising funds.

Secondary market is a market where securities already issued are traded.

Stock is an equity security that is issued by a joint stock company and represents ownership of the part of the share capital of a joint stock company.

Fund means an undertaking for collective investment whose sole purpose is raising funds and investing it in different types of assets in accordance with a predefined investment policy for the purpose of generating income and reducing investment risks.

Bond is a long-term debt security that gives an owner the right to collection of the principal and interest or other income in accordance with the law and decision on the issue.

Short-term security is a debt security with maturity up to one year (treasury bills, commercial and cashier bills, etc).

Value of turnover is a monetary value of concluded transactions, denominated in KM.

Value of settled turnover is a monetary value of settled transactions, executed in regular trading, auction for stocks package (sale of domestic capital), block transactions and money market/short-term securities market, denominated in KM.

Regular turnover is turnover realised through the regular trading on the stock exchange. Regular turnover does not include block trades, takeovers and squeeze-out, and auction for package of stocks.

Block trade is a trade of large value (over 500,000 KM) that is executed bilaterally between two entities and reported to the stock exchange.

Takeover is a procedure of deposit and transfer of stocks within the statutory deadline to the bidder or a person acting jointly with him.

Squeeze-out is a procedure of transfer of the minority shareholders' stocks to the bidder/acquirer, in accordance with the law that governs this transfer.

Transaction is a trade with securities. The number of transactions in takeovers / squeeze-out is the number of completed takeover / squeeze-out procedures for joint stock companies.

Resident is a physical or legal entity with residence / headquarters on the Republika Srpska territory.

An auction for package of stocks is a method of selling packages of stocks on the stock exchange using the auction method.

Nominal (face) value is a value of securities that is obtained by multiplying the number with the nominal value of the securities.

Market value (capitalization) is a market value of securities which is obtained by multiplying the number with the market price of the securities.

10.1. Учесници на финансијском тржишту
Financial market participants

| | Банке Banks | Микрокредитне организације Microcredit organisations | Лизинг друштва Leasing companies | Друштва за осигурање Insurance companies | Емитенти Issuers | Берзански посредници Stock brokers | Друштва за управљање инвестиционим фондовима Companies for Investment Funds Management |
|------|----------------|---|-------------------------------------|---|---------------------|--|--|
| 2011 | 10 | 8 | 2 | 11 | 864 | 13 | 14 |
| 2012 | 10 | 8 | 2 | 11 | 828 | 12 | 14 |
| 2013 | 10 | 6 | 2 | 12 | 774 | 11 | 12 |
| 2014 | 9 | 6 | 1 | 12 | 746 | 9 | 12 |
| 2015 | 9 | 6 | 1 | 12 | 717 | 8 | 11 |
| 2016 | 8 | 9 | 1 | 14 | 683 | 7 | 5 |
| 2017 | 8 | 13 | - | 14 | 681 | 5 | 5 |
| 2018 | 8 | 13 | - | 15 | 660 | 5 | 5 |
| 2019 | 8 | 13 | - | 15 | 644 | 5 | 6 |
| 2020 | 8 | 14 | - | 14 | 635 | 5 | 6 |
| 2021 | 8 | 13 | - | 14 | 615 | 6 | 7 |

(наставак/continued)

| | Затворени инвестициони фондови Closed-end investment funds | Отворени инвестициони фондови Open-end investment funds | Кастоди банке Custody banks | Друштва за управљање доброволним пензијским фондовима Voluntary pension funds management companies | Добровољни пензијски фонд Voluntary pension fund |
|------|--|---|--------------------------------|--|--|
| 2011 | 14 | 3 | 8 | - | - |
| 2012 | 14 | 2 | 8 | - | - |
| 2013 | 14 | 2 | 7 | - | - |
| 2014 | 14 | 2 | 6 | - | - |
| 2015 | 14 | 2 | 5 | - | - |
| 2016 | 14 | 1 | 4 | - | - |
| 2017 | 14 | 5 | 3 | 1 | 1 |
| 2018 | 2 | 17 | 3 | 1 | 1 |
| 2019 | 1 | 18 | 3 | 1 | 1 |
| 2020 | 1 | 18 | 3 | 1 | 1 |
| 2021 | 1 | 15 | 3 | 1 | 1 |

Извор: Министарство финансија Републике Српске, Агенција за банкарство, Агенција за осигурање Републике Српске и Комисија за хартије од вриједности Републике Српске

Source: Republika Srpska Ministry of Finance, Banking Agency of Republika Srpska, Insurance Agency of Republika Srpska and Republika Srpska Securities Commission

10.2. Структура aktive финансијског сектора
Structure of financial sector assets

хиљ. KM / thous. KM

| | Укупно <i>Total</i> | Дијелови финансијског сектора (финансијске институције) <i>Components of the financial sector (financial institutions)</i> | | | | | |
|------|------------------------|---|---|--|---|--|---|
| | | банке <i>banks</i> | микрокредитне организације <i>microcredit organisations</i> | лизинг друштва <i>leasing companies</i> | друштва за осигурање <i>insurance companies</i> | инвестициони фондови <i>investment funds</i> | добровољни пензијски фонд <i>voluntary pension fund</i> |
| 2010 | 6 278 993 | 5 375 807 | 278 157 | 2 853 | 245 160 | 377 016 | - |
| 2011 | 6 624 777 | 5 761 550 | 249 427 | 5 200 | 254 421 | 354 179 | - |
| 2012 | 7 077 549 | 6 235 439 | 181 016 | 21 700 | 294 834 | 344 560 | - |
| 2013 | 7 480 779 | 6 618 600 | 193 665 | 19 200 | 320 900 | 328 414 | - |
| 2014 | 7 537 270 | 6 656 361 | 194 448 | 13 282 | 351 530 | 321 649 | - |
| 2015 | 7 533 321 | 6 635 961 | 216 692 | 9 927 | 369 404 | 301 337 | - |
| 2016 | 7 542 167 | 6 675 815 | 225 039 | 1 201 | 396 360 | 243 752 | - |
| 2017 | 8 025 775 | 7 088 053 | 264 592 | - | 432 730 | 240 397 | 3 |
| 2018 | 9 233 374 | 8 229 470 | 310 460 | - | 473 540 | 219 602 | 302 |
| 2019 | 9 801 282 | 8 744 132 | 365 073 | - | 506 968 | 183 487 | 1 622 |
| 2020 | 10 016 340 | 8 889 200 | 428 645 | - | 529 894 | 160 005 | 8 596 |
| 2021 | 11 110 469 | 9 892 300 | 476 118 | - | 563 550 | 160 930 | 17 571 |

 Структура / Structure
 %

| | | | | | | | |
|------|-------|------|-----|-----|-----|-----|-----|
| 2010 | 100,0 | 85,6 | 4,4 | 0,1 | 3,9 | 6,0 | - |
| 2011 | 100,0 | 87,0 | 3,7 | 0,1 | 3,9 | 5,3 | - |
| 2012 | 100,0 | 88,1 | 2,5 | 0,3 | 4,2 | 4,9 | - |
| 2013 | 100,0 | 88,5 | 2,6 | 0,2 | 4,3 | 4,4 | - |
| 2014 | 100,0 | 88,2 | 2,6 | 0,2 | 4,7 | 4,3 | - |
| 2015 | 100,0 | 88,1 | 2,9 | 0,1 | 4,9 | 4,0 | - |
| 2016 | 100,0 | 88,5 | 3,0 | 0,0 | 5,3 | 3,2 | - |
| 2017 | 100,0 | 88,3 | 3,3 | - | 5,4 | 3,0 | 0,0 |
| 2018 | 100,0 | 89,1 | 3,4 | - | 5,1 | 2,4 | 0,0 |
| 2019 | 100,0 | 89,2 | 3,7 | - | 5,2 | 1,9 | 0,0 |
| 2020 | 100,0 | 88,8 | 4,3 | - | 5,3 | 1,6 | 0,0 |
| 2021 | 100,0 | 89,0 | 4,3 | - | 5,1 | 1,4 | 0,2 |

Извор: Министарство финансија Републике Српске, Агенција за банкарство, Агенција за осигурање Републике Српске и Комисија за хартије од вредности Републике Српске

Source: Republika Srpska Ministry of Finance, Banking Agency of Republika Srpska, Insurance Agency of Republika Srpska and Republika Srpska Securities Commission

10.3. Основни показатељи пословања банака – стање 31. децембар
Basic indicators of banking – as on 31 December

хил. KM / thous. KM

| | 2012 | 2013 | 2014 | 2015 | 2016 | 2017 | 2018 | 2019 | 2020 | 2021 |
|--|-----------|-----------|-----------|-----------|-----------|-----------|-----------|------------|-----------|-----------|
| Општи подаци <i>General data</i> | | | | | | | | | | |
| Број банака / Number of banks | 10 | 10 | 9 | 9 | 8 | 8 | 8 | 8 | 8 | 8 |
| Број запослених / Number of employees | 3 206 | 3 306 | 3 213 | 3 236 | 2 972 | 2 917 | 2 965 | 3 000 | 2 969 | 2 928 |
| Број организационих дијелова / Number of organisational divisions | 367 | 387 | 328 | 336 | 298 | 293 | 292 | 288 | 284 | 285 |
| Број банкомата / Number of ATMs | 299 | 339 | 344 | 365 | 362 | 365 | 383 | 392 | 394 | 405 |
| ННИ индекс концентрације (актива) / HHI concentration index (assets) | 1 560 | 1 498 | 1 601 | 1 664 | 1 778 | 2 025 | 1 730 | 1 731 | 1 753 | 1 753 |
| Укупна кредитна задуженост грађана код банака из РС и филијала из ФБиХ ¹⁾ / Total citizens' credit indebtedness to banks in RS and subsidiaries from the FBiH ¹⁾ | 2 190 667 | 2 232 038 | 2 374 313 | 2 485 354 | 2 517 144 | 2 539 376 | 2 724 365 | 2 970 435* | 2 997 582 | 3 250 988 |
| Биланс стања <i>Balance sheet</i> | | | | | | | | | | |
| Билансна актива / Balance sheet assets | 6 580 159 | 7 073 621 | 7 089 604 | 7 182 098 | 7 099 538 | 7 497 807 | 8 229 470 | 8 744 132 | 8 889 200 | 9 892 299 |
| Укупни кредити / Total loans | 4 546 964 | 4 875 622 | 4 732 888 | 4 846 825 | 4 559 287 | 4 869 919 | 5 005 850 | 5 463 293 | 5 493 807 | 5 705 135 |
| Кредити привреди / Corporate loans | 2 218 313 | 2 314 688 | 2 012 161 | 2 080 132 | 1 921 804 | 2 070 469 | 2 099 870 | 2 236 206 | 2 164 543 | 2 213 391 |
| Кредити грађанима / Personal loans | 1 680 866 | 1 805 405 | 1 914 817 | 2 021 704 | 2 031 660 | 2 182 616 | 2 301 996 | 2 502 101 | 2 572 758 | 2 793 063 |
| Кредити Влади и Владиним институцијама / Loans to the Government and governmental institutions | 600 542 | 675 378 | 765 563 | 706 255 | 576 167 | 575 337 | 540 460 | 653 906 | 683 866 | 631 529 |
| Остало / Other | 47 243 | 80 151 | 40 347 | 38 734 | 29 656 | 41 497 | 63 524 | 71 080 | 72 640 | 67 152 |
| Укупни билансни капитал / Total balance sheet equity | 793 921 | 856 314 | 853 760 | 776 502 | 882 534 | 952 415 | 965 539 | 1 043 483 | 1 054 286 | 1 116 505 |
| Укупни депозити / Total deposits | 4 358 818 | 4 637 044 | 4 763 069 | 4 956 536 | 5 011 392 | 5 381 297 | 6 050 049 | 6 405 832 | 6 515 215 | 7 498 561 |
| Депозити привреде / Corporate deposits | 919 589 | 988 397 | 1 039 447 | 998 521 | 886 447 | 940 831 | 1 169 335 | 1 177 553 | 1 267 780 | 1 636 127 |
| Депозити грађана / Personal deposits | 1 931 965 | 2 216 513 | 2 380 729 | 2 643 235 | 2 806 092 | 3 082 646 | 3 393 433 | 3 690 005 | 3 855 540 | 4 179 669 |
| Депозити Владиних институција / Government deposits | 424 858 | 444 836 | 449 618 | 430 606 | 391 269 | 491 310 | 581 717 | 650 825 | 622 471 | 973 179 |
| Депозити банака / Bank deposits | 770 528 | 622 540 | 524 309 | 500 293 | 471 139 | 367 558 | 395 730 | 465 990 | 361 276 | 228 065 |
| Остало / Other | 311 878 | 364 758 | 368 966 | 383 881 | 456 445 | 498 952 | 509 834 | 421 459 | 408 148 | 481 521 |
| Узети кредити / Loans taken out | 858 317 | 894 986 | 797 423 | 625 699 | 535 528 | 514 211 | 548 707 | 601 461 | 678 335 | 681 509 |
| Билансна актива / БДП (%) ²⁾ / Balance sheet assets / GDP (%) ²⁾ | 76,4 | 80,5 | 79,8 | 78,0 | 73,7 | 74,4 | 77,0 | 78,8 | 79,9 | 79,1 |
| Укупни кредити / БДП (%) ²⁾ / Total loans / GDP (%) ²⁾ | 52,8 | 55,5 | 53,3 | 52,7 | 47,3 | 48,3 | 46,9 | 49,2 | 49,4 | 45,6 |
| Укупни депозити / БДП (%) ²⁾ / Total deposits/GDP (%) ²⁾ | 50,6 | 52,7 | 53,6 | 53,9 | 52,0 | 53,4 | 56,6 | 57,7 | 58,5 | 60,0 |
| Профитабилност <i>Profitability</i> | | | | | | | | | | |
| Нето добит / Net profit | 15 633 | -35 891 | 28 125 | -85 857 | 45 337 | 96 186 | 85 039 | 96 612 | 52 806 | 115 452 |
| РОА (поврат на активу) / ROA (return on assets) | 0,26 | -0,56 | 0,42 | -1,30 | 0,70 | 1,44 | 1,01 | 1,24 | 0,64 | 1,27 |
| РОЕ (поврат на капитал) / ROE (return on equity) | 2,02 | -4,35 | 3,39 | -10,65 | 5,90 | 10,36 | 7,75 | 9,68 | 5,13 | 10,35 |

10.3. Основни показатељи пословања банака – стање 31. децембар
Basic indicators of banking – as on 31 December

(наставак/continued)

хиљ. KM / thous. KM

| | 2012 | 2013 | 2014 | 2015 | 2016 | 2017 | 2018 | 2019 | 2020 | 2021 |
|--|---------|---------|---------|---------|---------|---------|---------|---------|---------|---------|
| Нето каматни приход / <i>Net interest income</i> | 220 377 | 210 764 | 202 754 | 209 493 | 216 714 | 225 609 | 234 660 | 232 742 | 235 948 | 250 239 |
| Нето каматни приход/просјечна нето актива / <i>Net interest income/average net assets</i> | 3,69 | 3,29 | 3,01 | 3,18 | 3,36 | 3,37 | 3,14 | 2,98 | 2,85 | 2,75 |
| CIR (оперативни трошкови/оперативни приход) (%) / <i>CIR (operating expenses/operating income)</i> | 64,54 | 71,59 | 66,91 | 75,47 | 71,09 | 59,23 | 63,06 | 61,66 | 65,60 | 62,14 |
| Квалитет aktive <i>Assets quality</i> | | | | | | | | | | |
| Неквалитетни кредити/укупни кредити / <i>Non-performing loans/total loans</i> | 14,12 | 16,23 | 14,35 | 15,56 | 11,98 | 11,07 | 9,54 | 6,90 | 5,23 | 3,98 |
| Неквалитетни кредити грађана/укупни кредити / <i>Non-performing personal loans/total loans</i> | 13,07 | 12,97 | 11,65 | 11,71 | 9,70 | 8,27 | 7,36 | 6,55 | 4,97 | 3,95 |
| Неквалитетни кредити правних лица/укупни кредити / <i>Non-performing loans to legal entities/total loans</i> | 14,73 | 18,15 | 16,19 | 18,32 | 13,80 | 13,35 | 11,39 | 7,19 | 5,47 | 4,00 |
| Адекватност капитала <i>Capital adequacy</i> | | | | | | | | | | |
| Стопа адекватности капитала (%) / <i>Capital adequacy ratio (%)</i> | 16,2 | 17,4 | 16,9 | 14,1 | 16,3 | 16,2 | 17,7 | 18,3 | 19,3 | 19,2 |

¹⁾ Представља укупан износ кредита пласираних грађанима преко банака из Републике Српске, умањен за износ кредита пласираних преко организационих дијелова банака из Републике Српске који послују у Федерацији БиХ и увећан за износ кредита пласираних преко организационих дијелова банака из Федерације БиХ који послују у Републици Српској. Због промјена у методологији израчунавања, од 2017. године у укупну кредитну задуженост становника (грађана) код банака нису укључени кредити дати самосталним радњама за обављање дјелатности.

It represents the total amount of loans granted to citizens through banks from Republika Srpska, reduced by the amount of loans granted through organisational units of banks from Republika Srpska that operate in the Federation of BiH and increased by the amount of loans granted through organisational units of banks from the Federation of BiH that operate in Republika Srpska. Due to changes in the calculation methodology, since 2017, the total loan indebtedness of residents (citizens) with banks does not include loans granted to independent businesses for their activities.

²⁾ Извор податка за БДП је Републички завод за статистику Републике Српске.

The source of data on GDP is the Republika Srpska Institute of Statistics.

Извор: Агенција за банкарство Републике Српске

Source: Banking Agency of Republika Srpska

10.4. Основни показатељи пословања микрокредитних организација – стање 31. децембар
Basic indicators of microcredit organisations' business operations – as on 31 December

хиљ. КМ / thous. KM

| | 2012 | 2013 | 2014 | 2015 | 2016 | 2017 | 2018 | 2019 | 2020 | 2021 |
|---|---------|---------|---------|---------|---------|---------|---------|---------|---------|---------|
| Општи подаци <i>General data</i> | | | | | | | | | | |
| Број микрокредитних организација (МКО) / Number of microcredit organisations (MCO) | 8 | 6 | 6 | 6 | 9 | 13 | 13 | 13 | 14 | 13 |
| Број запослених / Number of employees | 273 | 297 | 305 | 301 | 334 | 381 | 439 | 538 | 556 | 615 |
| Број организационих дијелова / Number of organisational divisions | 90 | 73 | 74 | 96 | 86 | 123 | 129 | 142 | 146 | 159 |
| Укупна кредитна задуженост грађана код МКО из РС и филијала из ФБиХ ¹⁾ / Total citizens' credit indebtedness to MCOs in RS and subsidiaries from the FBiH ¹⁾ | 212 185 | 214 143 | 214 192 | 213 568 | 230 316 | 261 800 | 306 800 | 357 703 | 395 381 | 436 049 |
| Биланс стања <i>Balance sheet</i> | | | | | | | | | | |
| Билансна актива / Balance sheet assets | 181 016 | 193 665 | 194 448 | 216 692 | 225 039 | 264 592 | 310 460 | 365 073 | 428 645 | 476 118 |
| Укупни кредити / Total loans | 141 358 | 153 327 | 153 892 | 162 361 | 182 961 | 212 828 | 253 210 | 296 228 | 348 750 | 399 233 |
| Кредити привреди / Corporate loans | 6 332 | 4 654 | 2 504 | 2 542 | 2 821 | 3 491 | 4 145 | 4 617 | 6 544 | 9 020 |
| Кредити грађанима / Personal loans | 135 026 | 148 673 | 151 388 | 159 819 | 180 140 | 209 337 | 249 065 | 291 611 | 342 206 | 390 213 |
| Укупни капитал / Total capital | 61 018 | 66 068 | 69 427 | 75 597 | 85 468 | 97 773 | 110 430 | 125 541 | 139 631 | 153 364 |
| Узети кредити / Loans taken out | 110 294 | 119 015 | 114 741 | 129 737 | 127 008 | 151 758 | 182 590 | 213 477 | 256 350 | 279 390 |
| Профитабилност <i>Profitability</i> | | | | | | | | | | |
| Финансијски резултат / Financial result | 4 415 | 4 797 | 3 462 | 6 033 | 9 466 | 8 328 | 11 165 | 14 503 | 12 388 | 18 475 |
| Нето каматни приход / Net interest income | 25 725 | 25 659 | 25 863 | 26 860 | 33 694 | 36 982 | 35 677 | 46 768 | 53 339 | 59 930 |
| Квалитет активе <i>Assets quality</i> | | | | | | | | | | |
| Неквалитетни кредити/укупни кредити / Non- performing loans/total loans | 3,01 | 1,71 | 2,00 | 2,43 | 1,94 | 1,99 | 1,88 | 2,36 | 3,41 | 2,70 |

¹⁾ Представља укупан износ кредита пласираних грађанима преко МКО из Републике Српске, умањен за износ кредита пласираних преко организационих дијелова МКО из Републике Српске који послују у Федерацији БиХ и увећан за износ кредита пласираних преко организационих дијелова МКО из Федерације БиХ који послују у Републици Српској.

It represents the total amount of loans granted to citizens through MCOs from Republika Srpska, reduced by the amount of loans granted through organisational units of MCOs from Republika Srpska that operate in the Federation of BiH and increased by the amount of loans granted through organisational units of MCOs from the Federation of BiH that operate in Republika Srpska.

Извор: Агенција за банкарство Републике Српске
Source: Banking Agency of Republika Srpska

10.5. Структура акционарског капитала банака – стање 31. децембар
Structure of shareholders' capital of banks – as on 31 December

хиљ. КМ / thous. KM

| Акционарски капитал Shareholders' capital | 2012 | 2013 | 2014 | 2015 | 2016 | 2017 | 2018 | 2019 | 2020 | 2021 |
|--|---------|---------|---------|---------|---------|---------|---------|---------|---------|---------|
| УКУПНО / TOTAL | 537 740 | 625 454 | 584 944 | 629 055 | 622 664 | 632 846 | 641 573 | 643 961 | 673 961 | 695 961 |
| Државни капитал / Domestic capital | 11 001 | 46 001 | 40 001 | 40 001 | 5 001 | 5 001 | 5 001 | 5 001 | 5 001 | 5 001 |
| Приватни капитал / Private capital | 526 213 | 578 955 | 544 454 | 588 560 | 617 264 | 627 482 | 636 195 | 638 608 | 668 753 | 690 896 |
| Страни капитал / Foreign capital | 438 774 | 474 421 | 454 191 | 458 737 | 471 690 | 470 883 | 461 167 | 456 848 | 453 282 | 451 222 |
| Домаћи капитал / Domestic capital | 87 439 | 104 534 | 90 263 | 129 823 | 145 574 | 156 599 | 175 028 | 181 760 | 215 471 | 239 674 |
| Задружни капитал / Cooperative capital | 526 | 498 | 489 | 494 | 399 | 363 | 377 | 352 | 207 | 64 |

Извор: Агенција за банкарство Републике Српске
Source: Banking Agency of Republika Srpska

10.6. Кредити банкарског сектора – стање 31. децембар
Banking sector loans – as on 31 December

хил. KM / thous. KM

| | 2012 | 2013 | 2014 | 2015 | 2016 | 2017 | 2018 | 2019 | 2020 | 2021 |
|-----------------------|-----------|-----------|-----------|-----------|-----------|-----------|-----------|-----------|-----------|-----------|
| УКУПНО / TOTAL | 4 546 964 | 4 875 622 | 4 732 888 | 4 864 825 | 4 559 286 | 4 869 919 | 5 005 850 | 5 463 293 | 5 493 807 | 5 705 135 |

Кредити правним лицима по подручјима КД
Loans to legal entities by section of Classification of activities

| | | | | | | | | | | |
|--|-----------|-----------|-----------|-----------|-----------|-----------|-----------|-----------|-----------|-----------|
| УКУПНО / TOTAL | 2 866 098 | 3 070 217 | 2 818 071 | 2 825 121 | 2 527 626 | 2 687 303 | 2 703 854 | 2 961 192 | 2 921 049 | 2 912 072 |
| Пољопривреда, шумарство и риболов (А) / <i>Agriculture, forestry and fishing (A)</i> | 119 971 | 115 014 | 117 767 | 105 468 | 86 754 | 119 365 | 114 077 | 122 276 | 91 032 | 92 351 |
| Вађење руда и камена; Прерађивачка индустрија; Производња и снабдијевање електричном енергијом, гасом, паром и климатизација; Снабдијевање водом; канализација, управљање отпадом и дјелатности санације (ремедијације) животне средине (В, С, Д, Е) / <i>Mining and quarrying; Manufacturing; Electricity, gas, steam and air-conditioning supply; Water supply; sewerage, waste management and remediation activities (B, C, D, E)</i> | 722 908 | 784 883 | 702 822 | 762 210 | 684 254 | 743 302 | 652 257 | 690 573 | 738 467 | 686 075 |
| Грађевинарство (F) / <i>Construction (F)</i> | 195 091 | 255 495 | 209 489 | 181 671 | 213 884 | 221 238 | 254 651 | 231 389 | 237 375 | 264 143 |
| Трговина на велико и на мало; поправка моторних возила и мотоцикала (G) / <i>Wholesale and retail trade; repair of motor vehicles and motorcycles (G)</i> | 741 907 | 749 088 | 624 780 | 668 817 | 617 073 | 626 423 | 643 106 | 671 504 | 593 735 | 636 809 |
| Саобраћај и складиштење (H) / <i>Transportation and storage (H)</i> | 103 209 | 103 728 | 76 526 | 79 505 | 69 767 | 65 650 | 134 282 | 197 127 | 106 194 | 127 658 |
| Дјелатности пружања смјештаја, припреме и послуживања хране; хотелијерство и угоститељство (I) / <i>Accommodation and food service activities (I)</i> | 43 721 | 56 361 | 45 582 | 42 738 | 50 157 | 55 307 | 49 990 | 59 964 | 66 184 | 78 894 |
| Финансијске дјелатности и дјелатности осигурања (K) / <i>Financial and insurance activities (K)</i> | 57 973 | 54 534 | 42 988 | 43 538 | 36 063 | 47 858 | 93 964 | 79 787 | 103 932 | 103 580 |
| Пословање некретнинама (L) / <i>Real estate activities (L)</i> | 187 617 | 180 906 | 138 104 | 140 745 | 109 507 | 108 375 | 124 991 | 150 976 | 28 487 | 25 287 |
| Јавна управа и одбрана; обавезно социјално осигурање (O) / <i>Public administration and defence; compulsory social security (O)</i> | 600 542 | 675 378 | 765 563 | 706 255 | 576 167 | 575 337 | 540 460 | 653 906 | 620 142 | 565 961 |
| Остале дјелатности / <i>Other activities</i> | 93 159 | 94 830 | 94 450 | 94 174 | 84 000 | 124 448 | 96 076 | 103 690 | 335 501 | 331 314 |

Кредити грађанима
Personal loans

| | | | | | | | | | | |
|--|-----------|-----------|-----------|-----------|-----------|-----------|-----------|-----------|-----------|-----------|
| УКУПНО / TOTAL | 1 680 866 | 1 805 405 | 1 914 817 | 2 021 704 | 2 031 660 | 2 182 616 | 2 301 996 | 2 502 101 | 2 572 758 | 2 793 063 |
| За општу потрошњу / <i>General-purpose consumption loans</i> | 1 023 995 | 1 138 283 | 1 257 672 | 1 347 101 | 1 386 386 | 1 498 717 | 1 583 568 | 1 690 381 | 1 667 682 | 1 774 778 |
| За стамбене потребе / <i>Housing loans</i> | 521 550 | 527 921 | 524 603 | 532 072 | 516 458 | 535 559 | 573 849 | 647 094 | 720 261 | 816 483 |
| За обављање дјелатности / <i>Loans for economic activities</i> | 135 321 | 139 201 | 132 542 | 142 531 | 128 820 | 148 340 | 144 579 | 164 626 | 184 815 | 201 802 |

 Извор: Агенција за банкарство Републике Српске
 Source: Banking Agency of Republika Srpska

10.7. Кредити сектора микрокредитних организација – стање 31. децембар
Microcredit sector loans – as on 31 December

хиљ. КМ / thous. КМ

| | 2012 | 2013 | 2014 | 2015 | 2016 | 2017 | 2018 | 2019 | 2020 | 2021 |
|---|---------|---------|---------|---------|---------|---------|---------|---------|---------|---------|
| УКУПНО / TOTAL | 141 358 | 153 327 | 153 892 | 162 361 | 182 961 | 212 828 | 253 210 | 296 228 | 348 750 | 399 233 |
| Кредити правним лицима по подручјима КД <i>Loans to legal entities by section of Classification of activities</i> | | | | | | | | | | |
| УКУПНО / TOTAL | 6 332 | 4 654 | 2 504 | 2 542 | 2 821 | 3 491 | 4 145 | 4 617 | 6 544 | 9 020 |
| Пољопривреда, шумарство и риболов (А) / <i>Agriculture, forestry and fishing (A)</i> | 298 | 214 | 122 | 97 | 81 | 122 | 138 | 166 | 297 | 264 |
| Вађење руда и камена; Прерађивачка индустрија; Производња и снабдијевање електричном енергијом, гасом, паром и климатизација; Снабдијевање водом; канализација, управљање отпадом и дјелатности санације (ремедијације) животне средине (В, С, Д, Е) / <i>Mining and quarrying; Manufacturing; Electricity, gas, steam and air-conditioning supply; Water supply; sewerage, waste management and remediation activities (B, C, D, E)</i> | 1 931 | 1 570 | 763 | 889 | 804 | 892 | 903 | 1 119 | 1 390 | 1 911 |
| Услугне дјелатности (G45, G46, H, I, J, K, L, M, N, P, Q, R, S) ¹⁾ / <i>Service activities (G45, G46, H, I, J, K, L, M, N, P, Q, R, S)¹⁾</i> | 2 344 | 1 742 | 771 | 973 | 1 109 | 1 619 | 1 861 | 1 892 | 2 621 | 3 778 |
| Трговина на мало (G47) ²⁾ / <i>Retail trade (G47)²⁾</i> | 1 741 | 1 128 | 848 | 582 | 810 | 797 | 1 225 | 1 221 | 1 691 | 1 821 |
| Остале дјелатности / <i>Other activities</i> | 18 | 0 | 0 | 1 | 17 | 61 | 18 | 219 | 545 | 1 246 |
| Кредити грађанима <i>Personal loans</i> | | | | | | | | | | |
| УКУПНО / TOTAL | 135 026 | 148 673 | 151 388 | 159 819 | 180 140 | 209 337 | 249 065 | 291 611 | 342 206 | 390 213 |
| За обављање дјелатности (по подручјима КД) / <i>For economic activities (by section of Classification of activities)</i> | | | | | | | | | | |
| Пољопривреда, шумарство и риболов (А) / <i>Agriculture, forestry and fishing (A)</i> | 47 838 | 57 050 | 64 838 | 68 719 | 72 089 | 74 496 | 82 689 | 85 224 | 91 770 | 93 623 |
| Вађење руда и камена; Прерађивачка индустрија; Производња и снабдијевање електричном енергијом, гасом, паром и климатизација; Снабдијевање водом; канализација, управљање отпадом и дјелатности санације (ремедијације) животне средине (В, С, Д, Е) / <i>Mining and quarrying; Manufacturing; Electricity, gas, steam and air-conditioning supply; Water supply; sewerage, waste management and remediation activities (B, C, D, E)</i> | 7 219 | 5 499 | 3 407 | 2 696 | 2 480 | 3 037 | 3 901 | 4 482 | 5 436 | 5 397 |
| Услугне дјелатности (G45, G46, H, I, J, K, L, M, N, P, Q, R, S) ¹⁾ / <i>Service activities (G45, G46, H, I, J, K, L, M, N, P, Q, R, S)¹⁾</i> | 17 281 | 15 930 | 12 891 | 13 364 | 16 420 | 21 417 | 29 546 | 36 626 | 43 416 | 48 642 |
| Трговина на мало (G47) ²⁾ / <i>Retail trade (G47)²⁾</i> | 9 574 | 7 863 | 6 152 | 5 038 | 5 511 | 6 151 | 7 386 | 7 841 | 8 843 | 9 440 |
| За стамбене потребе / <i>Housing loans</i> | 1 408 | 1 305 | 1 309 | 1 452 | 2 007 | 5 615 | 10 344 | 15 867 | 14 876 | 18 168 |
| Остало / <i>Other</i> | 51 706 | 61 026 | 62 791 | 68 550 | 81 633 | 98 621 | 115 199 | 141 571 | 177 865 | 214 943 |

¹⁾ Обухваћена су следећа подручја и области КД БиХ 2010: област 45 - Трговина на велико и на мало моторним возилима и мотоциклима; поправка моторних возила и мотоцикала и област 46 - Трговина на велико, осим трговине моторним возилима и мотоциклима те подручја Саобраћај и складиштење (Н); Дјелатности пружања смјештаја, припреме и послуживања хране; хотелијерство и угоститељство (И); Информације и комуникације (Ј); Финансијске дјелатности и дјелатности осигурања (К); Пословање некретнинама (Л); Стручне, научне и техничке дјелатности (М); Административне и помоћне услужне дјелатности (Н); Образовање (Р); Дјелатности здравствене заштите и социјалног рада (О); Умјетност, забава и рекреација (Р); Остале услужне дјелатности (С)

Including the following sections and divisions of the KD BiH 2010: division 45 – Wholesale and retail trade and repair of motor vehicles and motorcycles and division 46 – Wholesale trade, except of motor vehicles and motorcycles, and sections Transportation and storage (H); Accommodation and food service activities (I); Information and communication (J); Financial and insurance activities (K); Real estate activities (L); Professional, scientific and technical activities (M); Administrative and support service activities (N); Education (P); Human health and social work activities (Q); Arts, entertainment and recreation (R); Other service activities (S)

²⁾ Трговина на мало, осим трговине моторним возилима и мотоциклима (G47)
Retail trade, except of motor vehicles and motorcycles (G47)

Извор: Агенција за банкарство Републике Српске
Source: Banking Agency of Republika Srpska

10.8. Финансијски показатељи друштава за осигурање
Financial indicators of insurance companies

хиљ. КМ / thous. KM

| | Пословна актива <i>Business assets</i> | Укупни капитал <i>Total capital</i> | Нето резултат <i>Net result</i> |
|------|---|--|------------------------------------|
| 2007 | 190 976 | 83 768 | 7 735 |
| 2008 | 211 931 | 94 529 | -1 801 |
| 2009 | 222 969 | 87 942 | 5 492 |
| 2010 | 245 160 | 104 658 | 13 797 |
| 2011 | 254 421 | 98 825 | 11 266 |
| 2012 | 294 834 | 118 764 | 17 706 |
| 2013 | 320 900 | 126 677 | 13 722 |
| 2014 | 351 530 | 99 252 | -6 040 |
| 2015 | 369 404 | 121 170 | 16 012 |
| 2016 | 396 360 | 127 789 | 10 110 |
| 2017 | 432 730 | 138 404 | 28 686 |
| 2018 | 473 540 | 152 741 | 28 771 |
| 2019 | 506 968 | 153 931 | 26 897 |
| 2020 | 529 894 | 163 036 | 30 878 |
| 2021 | 563 550 | 166 417 | 29 875 |

 Извор: Агенција за осигурање Републике Српске
 Source: Insurance Agency of Republika Srpska

10.9. Макроекономски показатељи за тржиште осигурања
Macroeconomic indicators for the insurance market

КМ

| | Премија/број становника ¹⁾ <i>Premium/number of citizens¹⁾</i> | Премија/БДП (%) ¹⁾ <i>Premium/GDP (%)¹⁾</i> | Животно/укупна премија (%) <i>Life/total premium (%)</i> |
|------|---|--|---|
| 2007 | 73,1 | 1,4 | 4,7 |
| 2008 | 81,6 | 1,4 | 6,0 |
| 2009 | 83,6 | 1,6 | 6,6 |
| 2010 | 91,6 | 1,6 | 8,9 |
| 2011 | 99,4 | 1,6 | 11,1 |
| 2012 | 107,1 | 1,8 | 11,8 |
| 2013 | 112,0 | 1,8 | 14,6 |
| 2014 | 120,0 | 1,9 | 15,8 |
| 2015 | 129,0 | 2,0 | 16,7 |
| 2016 | 171,0 | 2,1 | 16,5 |
| 2017 | 185,0 | 2,1 | 16,3 |
| 2018 | 197,0 | 2,1 | 16,7 |
| 2019 | 207,1 | 2,1 | 18,4 |
| 2020 | 209,7 | 2,1 | 19,2 |
| 2021 | 228,7 | 2,1 | 20,6 |

¹⁾ Извор података за број становника и БДП је Републички завод за статистику Републике Српске.
 The source of data on the number of citizens and GDP is the Republika Srpska Institute of Statistics.

 Извор: Агенција за осигурање Републике Српске
 Source: Insurance Agency of Republika Srpska

10.10. Друштва за осигурање из Републике Српске – власничка структура
Insurance companies from Republika Srpska – ownership structure

| | Укупно <i>Total</i> | Неживотна осигурања <i>Non-life insurance</i> | | Композитна (неживотна и животна) <i>Composite (non-life and life)</i> | |
|------|------------------------|--|---|--|---|
| | | домаће власништво <i>domestic ownership</i> | страно власништво <i>foreign ownership</i> | домаће власништво <i>domestic ownership</i> | страно власништво <i>foreign ownership</i> |
| 2007 | 11 | 8 | 2 | - | 1 |
| 2008 | 11 | 7 | 1 | - | 3 |
| 2009 | 11 | 7 | 1 | - | 3 |
| 2010 | 11 | 7 | 1 | - | 3 |
| 2011 | 11 | 7 | 1 | - | 3 |
| 2012 | 11 | 7 | 1 | - | 3 |
| 2013 | 12 | 8 | 1 | - | 3 |
| 2014 | 12 | 8 | 1 | - | 3 |
| 2015 | 12 | 7 | 2 | - | 3 |
| 2016 | 14 | 9 | 2 | - | 3 |
| 2017 | 14 | 9 | 2 | - | 3 |
| 2018 | 15 | 9 | 3 | - | 3 |
| 2019 | 15 | 9 | 3 | - | 3 |
| 2020 | 14 | 9 | 3 | - | 2 |
| 2021 | 14 | 9 | 3 | - | 2 |

 Извор: Агенција за осигурање Републике Српске
 Source: Insurance Agency of Republika Srpska

10.11. Обрачуната премија друштава за осигурање из Републике Српске
Calculated premium of insurance companies from Republika Srpska

хиљ. КМ / thous. KM

| | 2012 | 2013 | 2014 | 2015 | 2016 | 2017 | 2018 | 2019 | 2020 | 2021 |
|--|---------|---------|---------|---------|---------|---------|---------|---------|---------|---------|
| УКУПНО / TOTAL | 139 682 | 140 200 | 155 753 | 171 324 | 187 393 | 207 888 | 214 989 | 230 759 | 226 771 | 245 615 |
| Неживотна осигурања <i>Non-life insurance</i> | | | | | | | | | | |
| УКУПНО / TOTAL | 128 124 | 127 129 | 140 548 | 153 028 | 166 528 | 184 686 | 193 224 | 206 080 | 201 136 | 218 086 |
| Осигурање незгоде / Accident insurance | 8 259 | 8 904 | 9 798 | 11 200 | 11 797 | 14 077 | 15 477 | 17 488 | 13 564 | 14 927 |
| Здравствено осигурање / Health insurance | 810 | 902 | 1 057 | 1 156 | 1 343 | 1 800 | 2 031 | 2 270 | 974 | 1 636 |
| Осигурање возила која се крећу по копно осим шинских возила / Insurance of land vehicles except railway vehicles | 9 816 | 9 532 | 10 091 | 9 821 | 10 078 | 11 407 | 12 419 | 14 771 | 14 568 | 16 660 |
| Осигурање возила која се крећу по шинама / Insurance of railway vehicles | - | - | - | - | - | - | - | - | 21 | 24 |
| Осигурање ваздухоплова / Aviation insurance | 10 | 4 | 3 | - | - | 0 | 0 | - | 27 | 8 |
| Осигурање пловила / Marine insurance | 39 | 49 | 15 | 2 | 0 | 1 | 5 | 6 | 2 | 2 |
| Осигурање робе у превозу / Goods in transit insurance | 336 | 961 | 840 | 949 | 948 | 1 082 | 1 120 | 1 059 | 837 | 800 |
| Осигурање имовине од пожара и природних сила / Property insurance against fire and natural forces | 5 921 | 6 188 | 7 206 | 6 507 | 6 321 | 8 076 | 6 823 | 7 841 | 7 599 | 8 052 |
| Осигурање осталих штета на имовини / Insurance against other damage to property | 11 611 | 7 112 | 10 301 | 12 777 | 11 602 | 10 881 | 11 484 | 11 650 | 11 321 | 11 990 |
| Осигурање од одговорности за моторна возила / Motor vehicle liability insurance | 90 551 | 92 454 | 99 632 | 109 042 | 122 547 | 134 794 | 140 755 | 147 223 | 147 028 | 157 680 |
| Осигурање од грађанске одговорности за ваздухоплове / Civil liability insurance of aircrafts | 40 | 8 | 6 | 6 | 6 | 18 | 15 | 43 | 57 | 158 |
| Осигурање од опште одговорности за бродове / General liability insurance for ships | 5 | 5 | 5 | - | 1 | 2 | 3 | 6 | 8 | 10 |
| Осигурање од опште грађанске одговорности / General civil liability insurance | 672 | 944 | 1 122 | 1 055 | 1 260 | 1 768 | 2 014 | 2 037 | 2 663 | 3 104 |
| Осигурање кредита / Loan protection insurance | 3 | 2 | 22 | 64 | 62 | 116 | 416 | 917 | 1 625 | 2 044 |
| Осигурање гаранција / Guarantee insurance | - | - | 1 | 3 | 11 | 14 | 16 | 25 | 20 | 17 |
| Осигурање од различитих финансијских губитака / Insurance against various financial losses | 51 | 63 | 445 | 443 | 549 | 647 | 616 | 643 | 742 | 836 |
| Осигурање трошкова правне заштите / Legal expenses insurance | - | - | - | - | - | - | - | - | - | 1 |
| Осигурање помоћи / Assistance insurance | 0 | 2 | 5 | 3 | 4 | 5 | 29 | 100 | 82 | 136 |
| Животна осигурања <i>Life insurance</i> | | | | | | | | | | |
| УКУПНО / TOTAL | 11 558 | 13 071 | 15 205 | 18 295 | 20 866 | 23 202 | 21 765 | 24 680 | 25 634 | 27 529 |
| Животно осигурање / Life insurance | 10 575 | 11 951 | 13 955 | 16 308 | 18 686 | 20 883 | 19 294 | 21 929 | 22 623 | 24 514 |
| Ренте / Annuities | 1 | 4 | 7 | 11 | 64 | 18 | 14 | 56 | 133 | 6 |
| Додатна осигурања уз осигурање живота / Additional insurance with life insurance | 982 | 1 116 | 1 243 | 1 794 | 1 893 | 2 042 | 2 193 | 2 451 | 2 657 | 2 798 |
| Друге врсте животних осигурања / Other types of life-insurance | - | - | - | 183 | 223 | 259 | 264 | 244 | 222 | 211 |

10.11. Обрачуната премија друштава за осигурање из Републике Српске
Calculated premium of insurance companies from Republika Srpska
 (наставак/continued)

| | 2012 | 2013 | 2014 | 2015 | 2016 | 2017 | 2018 | 2019 | 2020 | 2021 |
|---|-------|-------|-------|-------|-------|-------|-------|-------|-------|-------|
| Структура / Structure % | | | | | | | | | | |
| УКУПНО / TOTAL | 100,0 | 100,0 | 100,0 | 100,0 | 100,0 | 100,0 | 100,0 | 100,0 | 100,0 | 100,0 |
| Неживотна осигурања Non-life insurance | | | | | | | | | | |
| УКУПНО / TOTAL | 91,7 | 90,7 | 90,2 | 89,3 | 88,9 | 88,8 | 89,9 | 89,3 | 88,7 | 88,8 |
| Осигурање незгоде / Accident insurance | 5,9 | 6,4 | 6,3 | 6,5 | 6,3 | 6,8 | 7,2 | 7,6 | 6,0 | 6,1 |
| Здравствено осигурање / Health insurance | 0,6 | 0,6 | 0,7 | 0,7 | 0,7 | 0,9 | 0,9 | 1,0 | 0,4 | 0,7 |
| Осигурање возила која се крећу по копуњу осим шинских возила / Insurance of land vehicles except railway vehicles | 7,0 | 6,8 | 6,5 | 5,7 | 5,4 | 5,5 | 5,8 | 6,4 | 6,4 | 6,8 |
| Осигурање возила која се крећу по шинама / Insurance of railway vehicles | - | - | - | - | - | - | - | - | 0,0 | 0,0 |
| Осигурање ваздухоплова / Aviation insurance | 0,0 | 0,0 | 0,0 | - | - | 0,0 | 0,0 | - | 0,0 | 0,0 |
| Осигурање пловила / Marine insurance | 0,0 | 0,0 | 0,0 | 0,0 | 0,0 | 0,0 | 0,0 | 0,0 | 0,0 | 0,0 |
| Осигурање робе у превозу / Goods in transit insurance | 0,2 | 0,7 | 0,5 | 0,6 | 0,5 | 0,5 | 0,5 | 0,5 | 0,4 | 0,3 |
| Осигурање имовине од пожара и природних сила / Property insurance against fire and natural forces | 4,2 | 4,4 | 4,6 | 3,8 | 3,4 | 3,9 | 3,2 | 3,4 | 3,4 | 3,3 |
| Осигурање осталих штета на имовини / Insurance against other damage to property | 8,3 | 5,1 | 6,6 | 7,5 | 6,2 | 5,2 | 5,3 | 5,0 | 5,0 | 4,9 |
| Осигурање од одговорности за моторна возила / Motor vehicle liability insurance | 64,8 | 65,9 | 64,0 | 63,6 | 65,4 | 64,8 | 65,5 | 63,8 | 64,8 | 64,2 |
| Осигурање од грађанске одговорности за ваздухоплове / Civil liability insurance of aircrafts | 0,0 | 0,0 | 0,0 | 0,0 | 0,0 | 0,0 | 0,0 | 0,0 | 0,0 | 0,1 |
| Осигурање од опште одговорности за бродове / General liability insurance for ships | 0,0 | 0,0 | 0,0 | - | 0,0 | 0,0 | 0,0 | 0,0 | 0,0 | 0,0 |
| Осигурање од опште грађанске одговорности / General civil liability insurance | 0,5 | 0,7 | 0,7 | 0,6 | 0,7 | 0,9 | 0,9 | 0,9 | 1,2 | 1,3 |
| Осигурање кредита / Loan protection insurance | 0,0 | 0,0 | 0,0 | 0,0 | 0,0 | 0,1 | 0,2 | 0,4 | 0,7 | 0,8 |
| Осигурање гаранција / Guarantee insurance | - | - | 0,0 | 0,0 | 0,0 | 0,0 | 0,0 | 0,0 | 0,0 | 0,0 |
| Осигурање од различитих финансијских губитака / Insurance against various financial losses | 0,0 | 0,0 | 0,3 | 0,3 | 0,3 | 0,3 | 0,3 | 0,3 | 0,3 | 0,3 |
| Осигурање трошкова правне заштите / Legal expenses insurance | - | - | - | - | - | - | - | - | - | 0,0 |
| Осигурање помоћи / Assistance insurance | 0,0 | 0,0 | 0,0 | 0,0 | 0,0 | 0,0 | 0,0 | 0,0 | 0,0 | 0,1 |
| Животна осигурања Life insurance | | | | | | | | | | |
| УКУПНО / TOTAL | 8,3 | 9,3 | 9,8 | 10,7 | 11,1 | 11,2 | 10,1 | 10,7 | 11,3 | 11,2 |
| Животно осигурање / Life insurance | 7,6 | 8,5 | 9,0 | 9,5 | 10,0 | 10,0 | 9,0 | 9,5 | 10,0 | 10,0 |
| Ренте / Annuities | 0,0 | 0,0 | 0,0 | 0,0 | 0,0 | 0,0 | 0,0 | 0,0 | 0,1 | 0,0 |
| Додатна осигурања уз осигурање живота / Additional insurance with life insurance | 0,7 | 0,8 | 0,8 | 1,0 | 1,0 | 1,0 | 1,0 | 1,1 | 1,2 | 1,1 |
| Друге врсте животног осигурања / Other types of life-insurance | - | - | - | 0,1 | 0,1 | 0,1 | 0,1 | 0,1 | 0,1 | 0,1 |

 Извор: Агенција за осигурање Републике Српске
 Source: Insurance Agency of Republika Srpska

10.12. Обрачуната премија на тржишту осигурања Републике Српске
Calculated premium at the insurance market of Republika Srpska

хиљ. КМ / thous. KM

| | Укупно обрачуната премија у Републици Српској Total calculated premium in Republika Srpska | | | Друштва за осигурање из Републике Српске Insurance companies from Republika Srpska | | | Филијале друштава из ФБиХ Subsidiaries of companies from the FBiH | | |
|------|---|---|-------------------------------------|---|---|-------------------------------------|--|---|-------------------------------------|
| | укупно total | неживотна осигурања non-life insurance | животна осигурања life insurance | укупно total | неживотна осигурања non-life insurance | животна осигурања life insurance | укупно total | неживотна осигурања non-life insurance | животна осигурања life insurance |
| 2012 | 153 098 | 134 994 | 18 103 | 125 979 | 114 446 | 11 533 | 27 119 | 20 548 | 6 571 |
| 2013 | 158 999 | 135 763 | 23 236 | 126 355 | 113 485 | 12 870 | 32 644 | 22 278 | 10 366 |
| 2014 | 171 123 | 144 101 | 27 022 | 135 142 | 120 271 | 14 871 | 35 982 | 23 831 | 12 151 |
| 2015 | 182 755 | 152 209 | 30 546 | 142 533 | 124 977 | 17 556 | 40 221 | 27 231 | 12 990 |
| 2016 | 198 148 | 165 469 | 32 679 | 155 728 | 137 050 | 18 679 | 42 420 | 28 419 | 14 000 |
| 2017 | 213 290 | 178 431 | 34 859 | 169 595 | 149 588 | 20 007 | 43 695 | 28 843 | 14 852 |
| 2018 | 226 100 | 188 307 | 37 793 | 173 809 | 153 902 | 19 907 | 52 291 | 34 404 | 17 886 |
| 2019 | 236 637 | 193 201 | 43 436 | 183 065 | 159 763 | 23 302 | 53 572 | 33 438 | 20 135 |
| 2020 | 238 295 | 192 658 | 45 637 | 181 422 | 157 116 | 24 306 | 56 873 | 35 542 | 21 331 |
| 2021 | 258 089 | 204 831 | 53 258 | 191 996 | 165 669 | 26 327 | 66 093 | 39 162 | 26 931 |

Извор: Агенција за осигурање Републике Српске
Source: Insurance Agency of Republika Srpska

10.13. Исплаћене штете друштава за осигурање из Републике Српске
Paid damages of insurance companies from Republika Srpska

хиљ. КМ / thous. KM

| | 2012 | 2013 | 2014 | 2015 | 2016 | 2017 | 2018 | 2019 | 2020 | 2021 |
|--|--------|--------|--------|--------|--------|--------|--------|--------|--------|--------|
| УКУПНО / TOTAL | 42 597 | 46 709 | 73 273 | 80 580 | 61 331 | 63 614 | 72 866 | 73 225 | 78 233 | 84 792 |
| Неживотна осигурања Non-life insurance | | | | | | | | | | |
| УКУПНО / TOTAL | 40 337 | 44 191 | 69 010 | 74 290 | 53 706 | 55 850 | 65 304 | 65 285 | 68 269 | 72 437 |
| Осигурање незгоде / Accident insurance | 3 890 | 4 564 | 4 795 | 4 837 | 4 440 | 4 502 | 5 553 | 6 208 | 6 743 | 7 862 |
| Здравствено осигурање / Health insurance | 447 | 428 | 472 | 621 | 429 | 602 | 933 | 594 | 544 | 419 |
| Осигурање возила која се крећу по копну осим шинских возила / Insurance of land vehicles except railway vehicles | 6 931 | 7 116 | 7 955 | 7 517 | 7 278 | 9 011 | 9 577 | 10 309 | 10 925 | 11 413 |
| Осигурање возила која се крећу по шинама / Insurance of railway vehicles | - | - | - | - | - | - | - | - | - | 9 |
| Осигурање ваздухоплова / Aviation insurance | - | - | - | - | 10 | - | - | - | - | - |
| Осигурање пловила / Marine insurance | 55 | 49 | - | - | - | - | - | - | 2 | - |
| Осигурање робе у превозу / Goods in transit insurance | 82 | 31 | 29 | 86 | 19 | 17 | 73 | 41 | 42 | 59 |
| Осигурање имовине од пожара и природних сила / Property insurance against fire and natural forces | 806 | 1 146 | 3 532 | 3 839 | 2 496 | 1 614 | 1 303 | 2 370 | 5 052 | 3 542 |
| Осигурање осталих штета на имовини / Insurance against other damage to property | 1 488 | 1 771 | 24 923 | 28 610 | 4 320 | 3 980 | 2 384 | 2 306 | 1 594 | 2 718 |
| Осигурање од одговорности за моторна возила / Motor vehicle liability insurance | 26 617 | 29 031 | 27 229 | 28 411 | 34 545 | 35 831 | 45 186 | 42 897 | 42 628 | 45 014 |
| Осигурање од грађанске одговорности за ваздухоплове / Civil liability insurance of aircrafts | - | - | - | - | - | - | - | - | - | - |
| Осигурање од опште одговорности за бродове / General liability insurance for ships | - | - | - | - | - | - | - | - | - | - |

10.13. Исплаћене штете друштава за осигурање из Републике Српске
Paid damages of insurance companies from Republika Srpska

(наставак/continued)

хиљ. КМ / thous. KM

| | 2012 | 2013 | 2014 | 2015 | 2016 | 2017 | 2018 | 2019 | 2020 | 2021 |
|--|-------|-------|-------|-------|-------|-------|-------|-------|-------|--------|
| Осигурање од опште грађанске одговорности / General civil liability insurance | 22 | 53 | 75 | 95 | 139 | 252 | 229 | 356 | 209 | 623 |
| Осигурање кредита / Loan protection insurance | - | - | - | 1 | 1 | 1 | 8 | 50 | 215 | 622 |
| Осигурање гаранција / Guarantee insurance | - | - | - | - | - | - | - | 1 | - | - |
| Осигурање од различитих финансијских губитака / Insurance against various financial losses | - | - | - | 270 | 27 | 36 | 52 | 151 | 308 | 149 |
| Осигурање трошкова правне заштите / Legal expenses insurance | - | - | - | - | - | - | - | - | - | - |
| Осигурање помоћи / Assistance insurance | - | 0 | 2 | 3 | 2 | 4 | 4 | 4 | 6 | 6 |
| Животна осигурања | | | | | | | | | | |
| <i>Life insurance</i> | | | | | | | | | | |
| УКУПНО / TOTAL | 2 260 | 2 518 | 4 263 | 6 290 | 7 625 | 7 763 | 7 562 | 7 940 | 9 963 | 12 355 |
| Животно осигурање / Life insurance | 1 756 | 2 045 | 3 639 | 5 577 | 6 607 | 7 026 | 6 524 | 6 665 | 8 911 | 11 110 |
| Ренте / Annuities | - | - | - | - | - | 0 | 3 | 3 | 16 | 29 |
| Додатна осигурања уз осигурање живота / Additional insurance with life insurance | 504 | 473 | 624 | 713 | 1 018 | 737 | 1 036 | 1 272 | 1 036 | 1 216 |
| Друге врсте животних осигурања / Other types of life-insurance | - | - | - | - | - | - | - | - | - | - |

 Извор: Агенција за осигурање Републике Српске
 Source: Insurance Agency of Republika Srpska

10.14. Исплаћене штете на тржишту осигурања Републике Српске
Paid damages in the insurance market of Republika Srpska

хиљ. КМ / thous. KM

| | Укупно исплаћене штете у Републици Српској <i>Total paid damages in Republika Srpska</i> | | | Друштва за осигурање из Републике Српске <i>Insurance companies from Republika Srpska</i> | | | Филијале друштава из ФБиХ <i>Subsidiaries of companies from the FBiH</i> | | |
|------|---|--|--|--|--|--|---|--|--|
| | укупно <i>total</i> | неживотна осигурања <i>non-life insurance</i> | животна осигурања <i>life insurance</i> | укупно <i>total</i> | неживотна осигурања <i>non-life insurance</i> | животна осигурања <i>life insurance</i> | укупно <i>total</i> | неживотна осигурања <i>non-life insurance</i> | животна осигурања <i>life insurance</i> |
| 2012 | 44 392 | 41 695 | 2 697 | 38 921 | 36 661 | 2 260 | 5 471 | 5 034 | 437 |
| 2013 | 47 918 | 44 868 | 3 049 | 41 803 | 39 288 | 2 516 | 6 114 | 5 581 | 534 |
| 2014 | 64 894 | 59 607 | 5 287 | 56 054 | 51 819 | 4 235 | 8 840 | 7 788 | 1 052 |
| 2015 | 52 541 | 44 406 | 8 135 | 43 580 | 37 325 | 6 255 | 8 960 | 7 081 | 1 879 |
| 2016 | 60 713 | 50 636 | 10 076 | 49 037 | 41 494 | 7 543 | 11 676 | 9 142 | 2 533 |
| 2017 | 62 253 | 52 182 | 10 070 | 50 004 | 42 350 | 7 654 | 12 248 | 9 832 | 2 416 |
| 2018 | 73 146 | 63 532 | 9 615 | 58 997 | 51 692 | 7 305 | 14 149 | 11 839 | 2 310 |
| 2019 | 74 106 | 63 496 | 10 610 | 56 863 | 49 591 | 7 272 | 17 244 | 13 905 | 3 338 |
| 2020 | 79 053 | 64 940 | 14 113 | 60 442 | 51 514 | 8 928 | 18 611 | 13 426 | 5 185 |
| 2021 | 93 184 | 72 711 | 20 474 | 66 637 | 55 376 | 11 261 | 26 548 | 17 335 | 9 213 |

 Извор: Агенција за осигурање Републике Српске
 Source: Insurance Agency of Republika Srpska

10.15. Актуелни кредитни рејтинг Босне и Херцеговине
Sovereign credit rating of Bosnia and Herzegovina

| Опис / Description | Moody's Investors Service | Standard & Poor's |
|----------------------|--|--|
| Рејтинг / Rating | B3 / стабилни изгледи B3 / stable outlook | B / стабилни изгледи B / stable outlook |
| Датум / Date | 21.08.2020. | 27.08.2021. |
| Активност / Activity | Потврђен рејтинг Rating affirmed | Потврђен рејтинг Rating affirmed |

Извор: Централна банка БиХ
Source: Central Bank of BH

10.16. Обим емисија хартија од вриједности по врстама
Issuance of securities by type

| | Емисије јавном понудом Issuance through public offering | | Емисије приватном понудом (затворене, нејавне понуде) Issuance through private offering (closed, non-public offering) | |
|-----------------|--|--------------------------|--|--------------------------|
| | број number | обим (КМ) volume (KM) | број number | обим (КМ) volume (KM) |
| УКУПНО TOTAL | 146 | 860 112 133 | 136 | 710 919 396 |
| 2001 | 2 | 6 500 000 | 1 | 2 500 000 |
| 2002 | 6 ¹⁾ | 18 393 000 | 7 | 14 938 000 |
| 2003 | 5 | 11 600 000 | 10 | 34 058 000 |
| 2004 | 2 | 30 200 000 | 7 | 13 190 786 |
| 2005 | 3 | 11 750 000 | 7 | 44 865 790 |
| 2006 | 3 | 22 590 500 | 13 | 111 069 855 |
| 2007 | 2 | 17 551 700 | 11 | 20 671 000 |
| 2008 | 10 | 71 818 232 | 13 | 53 374 434 |
| 2009 | 13 | 67 679 303 | 3 | 4 700 000 |
| 2010 | 19 | 115 073 665 | 3 | 45 200 000 |
| 2011 | 17 | 84 677 500 | 1 | 20 000 400 |
| 2012 | 5 | 14 770 000 | 6 | 18 623 197 |
| 2013 | 3 | 25 000 000 | 10 | 125 606 693 |
| 2014 | 4 | 61 650 000 | 5 | 38 670 000 |
| 2015 | 4 | 12 100 000 | 8 | 47 285 800 |
| 2016 | 2 | 1 423 233 | 7 | 38 841 141 |
| 2017 | 5 | 28 875 000 | 6 | 30 070 000 |
| 2018 | 8 | 44 650 000 | 5 | 12 640 000 |
| 2019 | 11 | 65 410 000 | 5 | 10 114 300 |
| 2020 | 10 | 56 100 000 | 5 | 8 900 000 |
| 2021 | 12 | 92 300 000 | 3 | 15 600 000 |

¹⁾ У овом извјештајном периоду регистровано је 13 приватизационих инвестиционих фондова са укупним оснивачким капиталом у износу од 1 576 096 056 КМ, али су ови подаци изостављени из прегледа због лакше упоредивости података, али и због чињенице да се ради о једнократним поступцима.

In this reporting period, 13 privatisation investment funds were registered, with a total startup capital amounting to 1,576,096,056 KM, but these data are omitted for easier comparisons of data and due to the fact that these are one-off procedures.

Извор: Комисија за хартије од вриједности Републике Српске
Source: Republika Srpska Securities Commission

10.17. Збирни преглед емисија хартија од вриједности по врсти, 2021.
Summary overview of issuance of securities by type, 2021

| Врста емисије / Issuance type | Број емисија Issuance, number | Укупан обим емисија (КМ) Issuance, total volume (KM) |
|---|-------------------------------|--|
| УКУПНО / TOTAL | 27 | 151 092 534 |
| Емисија јавном понудом / Issuance through public offering | 12 | 92 300 000 |
| Емисија без обавезе објављивања проспекта / Issuance without the obligation to publish a prospectus | 15 | 58 792 534 |
| Понуда за квалификоване инвеститоре / Offering to qualified investors | 2 | 13 600 000 |
| Понуда која је упућена инвеститорима који ће уплатити најмање 100 000 КМ / Offering to investors paying at least 100,000 KM | 1 | 2 000 000 |
| Статусна промјена – подјела друштва уз оснивање / Status change - company demerger with establishment | 5 | 5 137 598 |
| Спајање акција / Merger | 2 | 4 625 969 |
| Претварање резерви и нераспоређене добити у основни капитал / Conversion of reserves and retained earnings into capital stock | 1 | 430 000 |
| Смањење капитала / Capital stock reduction | 4 | 32 998 967 |

Извор: Комисија за хартије од вриједности Републике Српске

Source: Republika Srpska Securities Commission

10.18. Однос повећања капитала из нераспоређене добити и резерви друштва и смањења капитала
Ratio of capital increase from retained earnings and company reserves and capital reduction

| | Повећање основног капитала из нераспоређене добити и резерви ¹⁾ Share capital increase from retained earnings and reserves ¹⁾ | | Смањење основног капитала због покрића губитка Share capital reduction due to covered losses | |
|--------------|--|------------------------|---|------------------------|
| | број number | износ (КМ) amount (KM) | број number | износ (КМ) amount (KM) |
| УКУПНО TOTAL | 121 | 460 721 971 | 135 | 1 457 081 792 |
| 2002 | 7 | 5 575 015 | - | - |
| 2003 | 3 | 2 126 000 | 2 | 7 485 003 |
| 2004 | 8 | 148 254 640 | 12 | 63 667 722 |
| 2005 | 20 | 115 550 008 | 10 | 82 697 595 |
| 2006 | 16 | 12 566 950 | 16 | 183 382 008 |
| 2007 | 17 | 30 820 606 | 17 | 220 165 777 |
| 2008 | 13 | 21 757 381 | 5 | 13 591 740 |
| 2009 | 9 | 15 605 498 | 3 | 9 053 447 |
| 2010 | 2 | 10 624 762 | 11 | 154 039 088 |
| 2011 | 6 | 21 844 113 | 14 | 171 989 154 |
| 2012 | 3 | 2 700 367 | 6 | 11 895 129 |
| 2013 | 2 | 16 171 658 | 6 | 118 838 219 |
| 2014 | 2 | 9 650 362 | 5 | 43 585 060 |
| 2015 | 3 | 11 469 342 | 7 | 272 869 983 |
| 2016 | 1 | 10 892 926 | 3 | 3 242 942 |
| 2017 | 2 | 11 488 981 | 3 | 18 144 179 |
| 2018 | 2 | 9 363 362 | 3 | 26 892 312 |
| 2019 | 1 | 1 930 000 | 5 | 29 357 241 |
| 2020 | 3 | 1 900 000 | 3 | 21 141 500 |
| 2021 | 1 | 430 000 | 4 | 5 043 693 |

¹⁾ Комисија не располаже подацима колико привредних друштава је дивиденду исплаћивало у новцу
 The Commission has no available data on the number of companies that paid dividends in cash

Извор: Комисија за хартије од вриједности Републике Српске

Source: Republika Srpska Securities Commission

10.19. Упоредни преглед резултата преузимања
Comparative overview of takeover results

| | Укупно <i>Total</i> | Преко 75% <i>Over 75%</i> | Од 50% до 75% <i>Between 50% and 75%</i> | Испод 50% <i>Below 50%</i> |
|------|------------------------|------------------------------|---|-------------------------------|
| 2012 | 32 | 6 | 3 | 41 |
| 2013 | 20 | 5 | 2 | 27 |
| 2014 | 9 | 2 | - | 11 |
| 2015 | 12 | - | - | 12 |
| 2016 | 9 | 2 | - | 11 |
| 2017 | 5 | - | - | 5 |
| 2018 | 9 | 8 | 1 | - |
| 2019 | 4 | 2 | 2 | - |
| 2020 | 10 | 9 | - | 1 |
| 2021 | 8 | 7 | 1 | - |

Извор: Комисија за хартије од вриједности Републике Српске
Source: *Republika Srpska Securities Commission*

10.20. Број поступака промјене облика акционарског друштва и промјена правне форме из акционарског друштва у друштво са ограниченом одговорношћу

Number of procedures of the joint-stock company form change and legal form change from a joint-stock company to a limited-liability company

| | 2012 | 2013 | 2014 | 2015 | 2016 | 2017 | 2018 | 2019 | 2020 | 2021 |
|--|------|------|------|------|------|------|------|------|------|------|
| Промјене облика акционарског друштва - из отвореног у затворено / <i>Joint-stock company form change – from open to closed</i> | 3 | - | 2 | 2 | 1 | 2 | - | 1 | 1 | 1 |
| Промјене правне форме – из акционарског друштва у друштво са ограниченом одговорношћу / <i>Legal form change – from a joint-stock company to a limited-liability company</i> | 11 | 25 | 12 | 3 | 4 | 13 | 5 | 6 | 3 | 6 |

Извор: Комисија за хартије од вриједности Републике Српске
Source: *Republika Srpska Securities Commission*

10.21. Резултати пословања акционарских друштава чијим се акцијама тргује на Бањалучкој берзи, 2021.

Results of business operations of joint-stock companies whose stocks are traded on the Banja Luka Stock Exchange, 2021

| Проценти профитабилности (однос нето резултата и основног капитала) <i>Profitability percentages (ratio of net results and capital stock)</i> | Број предузећа у оквиру датог опсега <i>Number of enterprises within the given range</i> | Учешће у датом опсегу, % <i>Share in the given range, %</i> |
|--|---|--|
| УКУПНО / <i>TOTAL</i> | 149 | 100,00 |
| 0–1% | 57 | 38,26 |
| 1–2% | 12 | 8,05 |
| 2–3% | 14 | 9,40 |
| 3–4% | 8 | 5,37 |
| 4–5% | 8 | 5,37 |
| 5–6% | 4 | 2,68 |
| 6–7% | 4 | 2,68 |
| 7–8% | 2 | 1,34 |
| 8–9% | 3 | 2,01 |
| 9–10% | 4 | 2,68 |
| преко 10% / <i>over 10%</i> | 33 | 22,15 |

Извор: Комисија за хартије од вриједности Републике Српске
Source: *Republika Srpska Securities Commission*

10.22. Преглед нето вриједности имовине затворених инвестиционих фондова
Overview of net asset values of closed-end investment funds

| Затворени инвестициони фонд (ЗИФ) Closed-end investment funds (CEF) | Ознака Designation | Нето вриједност имовине по акцији у КМ – стање 31. децембар Net asset value KM – as on 31 December | | | | | | | | | | Промена 2021/2020, % Change, 2021/2020, % |
|---|-----------------------|---|------|------|------|------|------|------|------|------|------|--|
| | | 2012 | 2013 | 2014 | 2015 | 2016 | 2017 | 2018 | 2019 | 2020 | 2021 | |
| ЗИФ „БЛБ-ПРОФИТ“ а.д. Бања Лука ¹⁾ / CEF “BLB-PROFIT” JSC Banja Luka ¹⁾ | BLBP | 8,4 | 9,3 | 9,3 | 8,4 | 4,3 | 2,7 | - | - | - | - | - |
| ЗИФ „BALKAN INVESTMENT ФОНД“ а.д. Бања Лука ¹⁾ / CEF “BALKAN INVESTMENT FOND” JSC Banja Luka ¹⁾ | BLKP | 8,1 | 5,9 | 5,9 | 6,3 | 4,9 | 4,4 | - | - | - | - | - |
| ЗИФ „БОРС ИНВЕСТ ФОНД“ а.д. Бања Лука ¹⁾ / CEF “BORS INVEST FOND” JSC Banja Luka ¹⁾ | BRSP | 8,5 | 6,9 | 6,6 | 5,9 | 4,0 | 3,8 | - | - | - | - | - |
| ЗИФ „ЕУРОИНВЕСТМЕНТ ФОНД“ а.д. Бања Лука ¹⁾ / CEF “EUROINVESTMENT FOND” JSC Banja Luka ¹⁾ | EINP | 22,9 | 20,5 | 19,0 | 16,5 | 11,9 | 11,3 | - | - | - | - | - |
| ЗИФ „АКТИВА ИНВЕСТ ФОНД“ а.д. Бања Лука / CEF “AKTIVA INVEST FOND” JSC Banja Luka ¹⁾ | EKVP | 10,6 | 10,1 | 9,6 | 7,8 | 7,7 | 7,8 | - | - | - | - | - |
| ЗИФ „ИНВЕСТ НОВА ФОНД“ а.д. Бијељина ¹⁾ / CEF “INVEST NOVA FOND” JSC Bijeljina ¹⁾ | INVP | 0,2 | 0,2 | 0,2 | 0,1 | 0,1 | 0,2 | - | - | - | - | - |
| ЗИФ „ЈАХОРИНА КОНСЕКО ИНВЕСТ“ а.д. Пале ¹⁾ / CEF “JAHORINA KONSEKO INVEST” JSC Pale ¹⁾ | JHKP | 4,6 | 4,4 | 4,1 | 3,1 | 2,0 | 2,0 | - | - | - | - | - |
| ЗИФ „КРИСТАЛ ИНВЕСТ ФОНД“ а.д. Бања Лука ¹⁾ / CEF “KRISTAL INVEST FOND” JSC Banja Luka ¹⁾ | KRIP | 13,4 | 11,2 | 10,1 | 9,6 | 7,5 | 6,2 | - | - | - | - | - |
| ЗИФ „ПОЛАРА ИНВЕСТ ФОНД“ а.д. Бања Лука ¹⁾ / CEF “POLARA INVEST FOND” JSC Banja Luka ¹⁾ | PLRP | 15,0 | 14,5 | 12,4 | 10,4 | 8,3 | 7,0 | - | - | - | - | - |
| ЗИФ „ПРИВРЕДНИК ИНВЕСТ“ а.д. Бања Лука ¹⁾ / CEF “PRIVREDNIK INVEST” JSC Banja Luka ¹⁾ | PRVP | 5,6 | 4,4 | 4,3 | 3,8 | 3,1 | 3,5 | - | - | - | - | - |
| ЗИФ „УНИОИНВЕСТ ФОНД“ а.д. Бијељина / CEF “UNIOINVEST FOND” JSC Bijeljina | UNIP | 0,6 | 0,6 | 0,6 | 0,7 | 0,6 | 0,7 | 0,7 | 0,7 | 0,6 | 0,7 | 9,8 |
| ЗИФ „ВБ ФОНД“ а.д. Бања Лука ¹⁾ / CEF “VB FOND” JSC Banja Luka ¹⁾ | VBIP | 6,9 | 5,5 | 5,1 | 4,7 | 3,5 | 3,7 | - | - | - | - | - |
| ЗИФ „ВАУЧЕРСКО ИНВЕСТИЦИОНИ БИЗНИС ФОНД“ а.д. Бања Лука ¹⁾ / CEF “VAUCERSKO INVESTICIONI BIZNIS FOND” JSC Banja Luka ¹⁾ | VIBP | 8,4 | 7,3 | 6,6 | 6,8 | 5,0 | 4,3 | - | - | - | - | - |
| ЗИФ „ZEPTER ФОНД“ а.д. Бања Лука ¹⁾ / CEF “ZEPTER FOND” JSC Banja Luka ¹⁾ | ZPTP | 16,3 | 17,1 | 18,0 | 17,8 | 15,7 | 16,6 | - | - | - | - | - |

¹⁾ Сви ЗИФ-ови су у 2018. години, у складу са новелираним одредбама Закона о инвестиционим фондовима, извршили потпуно преобликовање у отворене инвестиционе фондове (ОИФ) и то:

- ЗИФ „БЛБ-ПРОФИТ“ а.д. Бања Лука у ОАИФ „Профит Плус“,
- ЗИФ „BALKAN INVESTMENT ФОНД“ а.д. Бања Лука у ОМИФ „Balkan Invest“,
- ЗИФ „БОРС ИНВЕСТ ФОНД“ а.д. Бања Лука у ОАИФ „Борс инвест фонд“,
- ЗИФ „ЕУРОИНВЕСТМЕНТ ФОНД“ а.д. Бања Лука у ОАИФ „Еуроинвестмент фонд“,
- ЗИФ „АКТИВА ИНВЕСТ ФОНД“ а.д. Бања Лука у ОАИФ „Активна инвест фонд“,
- ЗИФ „Инвест нова“ у ОМИФ „Инвест нова“,
- ЗИФ „ЈАХОРИНА КОНСЕКО ИНВЕСТ“ а.д. Пале у ОАИФ „Јахорина Коин“,
- ЗИФ „Кристал инвест фонд“ у ОАИФ „Opportunity fund“ и ОНИФ „Cash Fund“,
- ДУИФ „Полара Инвест Фонд“ а.д. у ОАИФ „Adriatic Balanced“ и ОАИФ „Polara Adriatic Fond“,
- ЗИФ „ПРИВРЕДНИК ИНВЕСТ“ а.д. Бања Лука у ОМИФ „Привредник инвест“,
- ЗИФ „ВБ ФОНД“ а.д. Бања Лука у ОМИФ „ВБ фонд“,
- ЗИФ „ВАУЧЕРСКО ИНВЕСТИЦИОНИ БИЗНИС ФОНД“ а.д. Бања Лука у ОАИФ „ВИБ фонд“ и
- ЗИФ „Zepter fund“ у ОМИФ „Future Fund“, ОМИФ „Maximus Fund“ и ОНИФ „Kristal Cash Plus Fund“.

Нето вриједности имовине по акцији исказане су као збир нето вриједности имовине по акцији отворених инвестиционих фондова који су настали обавезним преобликовањем затворених инвестиционих фондова.

In accordance with the revised provisions of the Law on Investment Funds, all CEFs implemented the complete transformation into open-end investment funds (OIFs) in 2018, as follows:

- CEF “BLB-PROFIT” JSC Banja Luka into OAIF “Profit Plus”,
- CEF “BALKAN INVESTMENT FOND” JSC Banja Luka into OMIF “Balkan Invest”,
- CEF “BORS INVEST FOND” JSC Banja Luka into OAIF “Bors invest fond”,
- CEF “EUROINVESTMENT FOND” JSC Banja Luka into OAIF “Euroinvestment fond”,
- CEF “AKTIVA INVEST FOND” JSC Banja Luka into OAIF “Aktiva invest fond”,
- CEF “Invest nova” into OMIF “Invest nova”,
- CEF “JAHORINA KONSEKO INVEST” JSC Pale into OAIF “Jahorina Koin”,
- CEF “Kristal invest fond” into OAIF “Opportunity Fund” and ONIF “Cash Fund”
- CEFMC “POLARA INVEST FOND” JSC into OAIF “Adriatic Balanced” and u OAIF “Polara Adriatic Fond”,
- CEF “PRIVREDNIK INVEST” JSC Banja Luka into OMIF “Privrednik invest”,
- CEF “VB FOND” JSC Banja Luka into OMIF “VB Fond”,
- CEF “VAUCERSKO INVESTICIONI BIZNIS FOND” JSC Banja Luka into OAIF “VIB fond”, and
- CEF “Zepter fund” into OMIF “Future Fund”, OMIF “Maximus Fund” and ONIF “Kristal Cash Plus Fund”.

Net asset value is shown as a sum of net asset value of open-end investment funds formed by the required transformation of closed-end investment funds.

Извор: Комисија за хартије од вриједности Републике Српске
 Source: Republika Srpska Securities Commission

10.23. Преглед нето вриједности имовине отворених инвестиционих фондова
Overview of net asset values of open-end investment funds

| Отворени инвестициони фонд (ОИФ) Open-end investment funds (OIF) | Ознака Designation | Нето вриједност имовине по акцији у КМ – стање 31. децембар Net asset value KM – as on 31 December | | | | | Промена 2021/2020, % Change, 2021/2020, % |
|---|-----------------------|--|-------|-------|-------|-------|--|
| | | 2017 | 2018 | 2019 | 2020 | 2021 | |
| ОАИФ „Adriatic Balanced“ / ОАИФ „Adriatic Balanced“ | ADBP | - | 5,02 | 5,37 | 5,42 | 7,30 | 34,69 |
| ОАИФ „Активна инвест фонд“ / ОАИФ „Aktiva invest fond“ | AIVP | - | 6,46 | 6,42 | 6,77 | 7,99 | 18,02 |
| ОМИФ „Balkan Invest“ / ОМИФ „Balkan Invest“ | BAIP | - | 4,07 | 4,14 | 3,87 | 4,56 | 17,83 |
| ОАИФ „Борс инвест фонд“ / ОАИФ „Bors invest fond“ | BOSP | - | 3,47 | 5,06 | 4,67 | 5,02 | 7,49 |
| ОНИФ „Cash Fund“ ¹⁾ / ОНИФ „Cash Fund“ ¹⁾ | CSHP | - | 0,03 | 0,03 | 0,03 | - | - |
| ОАИФ „Еуроинвестмент фонд“ / ОАИФ „Euroinvestment fond“ | EIOP | - | 11,13 | 12,69 | 12,06 | 13,84 | 14,76 |
| ОМИФ „Future Fund“ / ОМИФ „Future Fund“ | FTRP | 11,33 | 11,52 | 12,32 | 12,12 | 14,26 | 17,66 |
| ОМИФ „Инвест нова“ / ОМИФ „Invest nova“ | INOP | 0,15 | 0,16 | 0,16 | 0,16 | 0,18 | 12,50 |
| ОАИФ „Јахорина Коин“ / ОАИФ „Jahorina Koin“ | JKIP | - | 2,56 | 2,76 | 2,79 | 2,84 | 1,79 |
| ОНИФ „Kristal Cash Plus Fund“ ¹⁾ / ОНИФ „Kristal Cash Plus Fund“ ¹⁾ | KCPP | - | 0,81 | 0,81 | 0,79 | - | - |
| ОМИФ „Maximus Fund“ ¹⁾ / ОМИФ „Maximus Fund“ ¹⁾ | MMSP | 4,53 | 4,54 | 4,58 | 4,79 | 5,14 | 7,31 |
| ОАИФ „Opportunity Fund“ ¹⁾ / ОАИФ „Opportunity Fund“ ¹⁾ | OPTP | 6,13 | 6,07 | 6,08 | 5,93 | - | - |
| ОАИФ „Polara Adriatic Fond“ / ОАИФ „Polara Adriatic Fond“ | PADP | - | 0,92 | 0,71 | 0,66 | 0,75 | 13,64 |
| ОАИФ „Профит Плус“ / ОАИФ „Profit Plus“ | PPLP | - | 3,37 | 3,38 | 3,02 | 3,14 | 3,97 |
| ОМИФ „Привредник инвест“ / ОМИФ „Privrednik invest“ | PRIP | - | 2,99 | 2,95 | 2,98 | 3,53 | 18,46 |
| ОАИФ „ВИБ фонд“ / ОАИФ „VIB fond“ | VBOP | - | 3,98 | 4,34 | 3,83 | 4,48 | 16,97 |
| ОМИФ „ВБ фонд“ / ОМИФ „VB fond“ | VEBP | - | 4,39 | 4,39 | 4,48 | 4,51 | 0,67 |
| ОАИФ „WVP Premium“ / ОАИФ „WVP Premium“ | WVPP | - | - | 10,66 | 10,26 | 12,58 | 22,61 |

¹⁾ ОНИФ „Cash Fund“, ОНИФ „Kristal Cash Plus Fund“ и ОАИФ „Opportunity Fund“ су се у 2021. години припојили ОМИФ „Maximus Fund“.
In 2021, ONIF "Cash Fund", ONIF "Kristal Cash Plus Fund" and OAIIF "Opportunity Fund" merged with OMIIF "Maximus Fund".

Извор: Комисија за хартије од вриједности Републике Српске
Source: Republika Srpska Securities Commission

10.24. Структура промета по годинама
Structure of turnover by year

| | Секундарно тржиште Secondary market | | | | | | | | Примарно тржиште Primary market | | |
|---|--|------------------|--------------------|--|---------------------------------|---|---|--|------------------------------------|--------------------|--|
| | редован промет regular turnover | | | | остали промет other turnover | | | | јавна понуда public offering | | |
| | акције stocks | фондови funds | обвезнице bonds | краткорочне хартије од вриједности short-term securities | блок посао block trades | аукција за пакет акција auction for package of stocks | преузимање ¹⁾ takeovers ¹⁾ | принудна продаја ¹⁾ squeeze- out ¹⁾ | акције stocks | обвезнице bonds | краткорочне хартије од вриједности short-term securities |
| Вриједност промета, хиљ. КМ / Value of turnover, thous. KM | | | | | | | | | | | |
| 2002 | 3 916,10 | - | - | - | 3 073,07 | - | - | - | - | - | |
| 2003 | 39 623,45 | 202,59 | - | - | 10 656,21 | 22 046,47 | 6 055,86 | - | - | - | |
| 2004 | 54 062,55 | 13 190,33 | - | - | 19 227,22 | 11 343,30 | 3 248,82 | - | - | - | |
| 2005 | 61 939,09 | 47 935,95 | - | - | 152 547,37 | 9 967,32 | 8 188,69 | - | - | - | |
| 2006 | 249 184,59 | 94 275,09 | - | - | 38 032,49 | 1 517,16 | 3 296,82 | - | - | - | |
| 2007 | 380 739,49 | 199 152,78 | 818,01 | - | 150 772,88 | 861,11 | 9 815,51 | - | 476,95 | - | |
| 2008 | 75 242,00 | 26 448,49 | 11 673,57 | - | 115 505,78 | 7 210,56 | 15 921,47 | - | 5 139,37 | 17 949,00 | |
| 2009 | 41 259,58 | 7 667,47 | 30 251,18 | - | 19 265,55 | 6 251,93 | 48 601,98 | - | 7 341,96 | 19 888,00 | |
| 2010 | 29 210,43 | 7 410,24 | 28 078,96 | - | 65 457,26 | 12 596,31 | 1 756,82 | 172,11 | 3 734,35 | 27 778,61 | |
| 2011 | 52 268,85 | 10 850,92 | 29 790,12 | - | 45 697,72 | 9 766,69 | 8 368,48 | 248,35 | 1 627,87 | 178 671,50 | |
| 2012 | 25 920,21 | 11 555,65 | 47 801,66 | 17 315,38 | 5 695,27 | 7 762,11 | 7 774,22 | 2 146,45 | 5 400,00 | 36 059,48 | |
| 2013 | 24 184,70 | 11 999,15 | 77 884,63 | 13 248,30 | 21 242,65 | 8 533,22 | 15 154,92 | 2 889,21 | 11 828,50 | - | |
| 2014 | 71 606,55 | 10 447,91 | 93 192,56 | 20 223,99 | 20 532,78 | 4 455,45 | 830,49 | 396,51 | 6 048,50 | 187 503,00 | |
| 2015 | 21 085,72 | 7 709,51 | 46 983,67 | 19 827,32 | 42 275,31 | 1 285,17 | 1 666,07 | 1 246,83 | 10 700,00 | 243 764,27 | |
| 2016 | 15 325,99 | 5 620,50 | 93 693,76 | 13 226,71 | 24 834,61 | 1 590,52 | 2 684,60 | 1 031,17 | 4,15 | 282 078,97 | |
| 2017 | 13 364,94 | 3 848,23 | 41 876,24 | 399,07 | 29 667,88 | 2 108,64 | 742,22 | 2 498,53 | - | 251 718,00 | |
| 2018 | 27 334,38 | 5 093,03 | 67 462,08 | - | 65 830,82 | 1 600,65 | 1 008,27 | 558,32 | 2 177,27 | 238 589,50 | |
| 2019 | 30 932,93 | 9 932,97 | 45 472,44 | - | 27 884,70 | 687,91 | 110,92 | 238,08 | 7 000,00 | 310 117,44 | |
| 2020 | 37 652,36 | 6 482,86 | 56 726,01 | 19 424,32 | 46 218,39 | - | 20 573,14 | 869,06 | 1 835,57 | 308 959,25 | |
| 2021 | 44 740,15 | 6,72 | 59 634,70 | 4 992,95 | 53 012,36 | - | 693,79 | 9 314,82 | 712,94 | 97 605,04 | |
| Број трансакција / Number of transactions | | | | | | | | | | | |
| 2002 | 6 704 | - | - | - | 10 | - | - | - | - | - | |
| 2003 | 18 513 | 1 645 | - | - | 34 | 71 | 30 | - | - | - | |
| 2004 | 32 077 | 54 297 | - | - | 61 | 69 | 38 | - | - | - | |
| 2005 | 35 673 | 155 293 | - | - | 73 | 35 | 62 | - | - | - | |
| 2006 | 77 376 | 105 901 | - | - | 39 | 4 | 48 | - | - | - | |
| 2007 | 88 171 | 102 696 | 17 | - | 45 | 1 | 49 | - | 15 | - | |
| 2008 | 17 304 | 11 394 | 1 784 | - | 35 | 11 | 47 | - | 207 | 139 | |
| 2009 | 7 789 | 3 738 | 6 517 | - | 10 | 6 | 33 | - | 21 | 111 | |
| 2010 | 6 330 | 3 834 | 8 952 | - | 19 | 15 | 25 | 3 | 7 | 171 | |
| 2011 | 9 034 | 7 129 | 9 392 | - | 25 | 58 | 34 | 12 | 8 | 76 | |
| 2012 | 7 108 | 8 031 | 11 562 | 6 | 7 | 42 | 39 | 25 | 9 | 26 | |
| 2013 | 6 234 | 9 997 | 14 249 | 7 | 12 | 29 | 32 | 24 | 27 | - | |
| 2014 | 4 570 | 6 986 | 10 929 | 17 | 21 | 21 | 11 | 7 | 8 | 37 | |
| 2015 | 4 447 | 5 700 | 6 662 | 6 | 32 | 6 | 12 | 7 | 9 | 80 | |
| 2016 | 3 197 | 3 876 | 10 108 | 3 | 24 | 1 | 11 | 7 | 1 | 79 | |
| 2017 | 2 548 | 5 203 | 5 563 | 3 | 5 | 2 | 5 | 13 | - | 108 | |
| 2018 | 3 426 | 6 622 | 7 088 | - | 23 | 2 | 10 | 9 | 1 | 79 | |
| 2019 | 4 124 | 7 372 | 3 215 | - | 22 | 1 | 5 | 7 | 2 | 198 | |
| 2020 | 4 428 | 1 473 | 1 693 | 1 | 28 | - | - | - | 5 | 213 | |
| 2021 | 4 096 | 2 | 1 389 | 1 | 7 | - | 5 | 7 | 2 | 186 | |

¹⁾ Извор података о преузимању и принудној продаји је Централни регистар хартија од вриједности а.д. Бања Лука
 Source of data on takeovers and squeeze-out is the Central Registry of Securities, JSC Banja Luka

Извор: Бањалучка берза а.д. Бања Лука
 Source: Banja Luka Stock Exchange, JSC Banja Luka

10.25. Структура резидената и нерезидената у куповини хартија од вриједности
Structure of residents and non-residents in purchase of securities

укупан салдирани промет у хиљ. КМ / total settled turnover in thous. KM

| | Правна лица Legal entities | | | | Физичка лица Physical entities | | | |
|------------------------------------|-------------------------------|------------------|--------------------|--|-----------------------------------|------------------|--------------------|--|
| | акције stocks | фондови funds | обвезнице bonds | краткорочне хартије од вриједности short-term securities | акције stocks | фондови funds | обвезнице bonds | краткорочне хартије од вриједности short-term securities |
| Резиденти / Residents | | | | | | | | |
| 2012 | 8 662 | 1 163 | 36 788 | 7 102 | 9 874 | 2 477 | 3 895 | - |
| 2013 | 19 827 | 2 437 | 57 599 | 3 609 | 8 023 | 2 120 | 9 746 | - |
| 2014 | 15 623 | 1 341 | 57 259 | 16 229 | 14 025 | 1 790 | 8 198 | - |
| 2015 | 18 611 | 1 280 | 39 647 | 7 706 | 10 935 | 1 249 | 5 940 | - |
| 2016 | 12 762 | 239 | 58 443 | - | 13 256 | 1 020 | 10 080 | - |
| 2017 | 29 650 | 247 | 27 634 | - | 7 394 | 2 201 | 9 778 | - |
| 2018 | 49 537 | 719 | 38 428 | - | 12 296 | 2 678 | 11 486 | - |
| 2019 | 34 052 | 2 158 | 29 006 | - | 13 397 | 6 681 | 6 455 | - |
| 2020 | 49 650 | 1 106 | 27 291 | - | 15 785 | 4 018 | 3 123 | - |
| 2021 | 34 437 | 7 | 37 621 | 4 993 | 17 223 | - | 2 323 | - |
| Нерезиденти / Non-residents | | | | | | | | |
| 2012 | 8 681 | 2 268 | 626 | 10 214 | 1 494 | 1 432 | 534 | - |
| 2013 | 10 456 | 2 069 | 1 503 | 9 639 | 1 645 | 624 | 224 | - |
| 2014 | 9 771 | 5 727 | 27 685 | 3 995 | 2 073 | 178 | 348 | - |
| 2015 | 9 577 | 2 787 | 1 842 | 12 122 | 3 454 | 361 | 526 | - |
| 2016 | 12 180 | 3 800 | 25 442 | 13 227 | 2 361 | 492 | 445 | - |
| 2017 | 5 737 | 471 | 4 932 | 399 | 1 276 | 246 | 365 | - |
| 2018 | 28 993 | 439 | 17 279 | - | 1 387 | 413 | 793 | - |
| 2019 | 7 168 | 228 | 15 156 | - | 2 379 | 412 | 246 | - |
| 2020 | 13 497 | 982 | 27 645 | 19 424 | 800 | 433 | 34 | - |
| 2021 | 43 357 | - | 19 905 | - | 2 385 | - | 6 | - |

(наставак/continued)

| | Кастоди Custody | | | |
|------|--------------------|------------------|--------------------|--|
| | акције stocks | фондови funds | обвезнице bonds | краткорочне хартије од вриједности short-term securities |
| 2012 | 9 742 | 5 399 | 6 608 | - |
| 2013 | 5 332 | 10 967 | 9 023 | - |
| 2014 | 51 290 | 6 981 | 1 358 | - |
| 2015 | 4 444 | 21 243 | 108 | - |
| 2016 | 693 | 1 152 | - | - |
| 2017 | 957 | 671 | - | - |
| 2018 | 2 851 | 675 | - | - |
| 2019 | 2 432 | 592 | - | - |
| 2020 | 4 297 | 18 | - | - |
| 2021 | 331 | - | - | - |

Извор: Централни регистар хартија од вриједности а.д. Бања Лука
Source: Central Registry of Securities, JSC Banja Luka

10.26. Структура резидената и нерезидената у продаји хартија од вриједности
Structure of residents and non-residents in sale of securities

укупан салдиран промет у хиљ. КМ / total settled turnover in thous. KM

| | Правна лица <i>Legal entities</i> | | | | Физичка лица <i>Physical entities</i> | | | |
|------------------------------------|--------------------------------------|-------------------------|---------------------------|---|--|-------------------------|---------------------------|---|
| | акције <i>stocks</i> | фондови <i>funds</i> | обвезнице <i>bonds</i> | краткорочне хартије од вриједности <i>short-term securities</i> | акције <i>stocks</i> | фондови <i>funds</i> | обвезнице <i>bonds</i> | краткорочне хартије од вриједности <i>short-term securities</i> |
| Резиденти / Residents | | | | | | | | |
| 2012 | 14 716 | 494 | 13 887 | 17 315 | 13 253 | 2 768 | 28 536 | - |
| 2013 | 27 811 | 1 829 | 18 070 | 13 248 | 9 246 | 4 183 | 52 407 | - |
| 2014 | 59 769 | 471 | 43 797 | 20 224 | 12 254 | 2 422 | 39 364 | - |
| 2015 | 12 709 | 1 407 | 7 841 | 9 945 | 8 637 | 6 042 | 23 782 | - |
| 2016 | 21 919 | 119 | 15 412 | 12 927 | 6 026 | 1 575 | 37 625 | - |
| 2017 | 7 198 | 5 | 7 486 | 399 | 3 756 | 1 701 | 25 340 | - |
| 2018 | 56 048 | 223 | 14 849 | - | 23 932 | 1 774 | 39 807 | - |
| 2019 | 29 974 | 1 036 | 25 074 | - | 9 911 | 3 263 | 22 984 | - |
| 2020 | 35 364 | 635 | 43 980 | 19 424 | 19 158 | 2 032 | 11 154 | - |
| 2021 | 28 553 | - | 32 396 | - | 10 781 | 5 | 13 924 | - |
| Нерезиденти / Non-residents | | | | | | | | |
| 2012 | 1 944 | 3 386 | 317 | - | 2 584 | 3 280 | 5 425 | - |
| 2013 | 1 601 | 5 071 | 216 | - | 2 803 | 4 861 | 7 134 | - |
| 2014 | 15 119 | 5 532 | 645 | - | 1 926 | 2 638 | 4 316 | - |
| 2015 | 20 071 | 14 674 | 1 332 | 9 882 | 1 843 | 1 009 | 2 833 | - |
| 2016 | 10 401 | 3 045 | 37 036 | 299 | 1 630 | 277 | 4 028 | - |
| 2017 | 30 176 | 313 | 5 474 | - | 1 721 | 869 | 1 707 | - |
| 2018 | 6 707 | 1 117 | 7 844 | - | 7 139 | 608 | 4 378 | - |
| 2019 | 11 187 | 1 818 | 269 | - | 7 711 | 1 068 | 2 537 | - |
| 2020 | 23 918 | 2 122 | 1 421 | - | 3 511 | 728 | 1 531 | - |
| 2021 | 44 933 | - | 11 849 | 4 993 | 1 327 | 2 | 908 | - |

(наставак/continued)

| | Кастоди <i>Custody</i> | | | |
|------|---------------------------|-------------------------|---------------------------|---|
| | акције <i>stocks</i> | фондови <i>funds</i> | обвезнице <i>bonds</i> | краткорочне хартије од вриједности <i>short-term securities</i> |
| 2012 | 5 954 | 2 811 | 287 | - |
| 2013 | 3 822 | 2 273 | 267 | - |
| 2014 | 3 714 | 4 954 | 6 725 | - |
| 2015 | 3 763 | 3 788 | 12 274 | - |
| 2016 | 1 276 | 1 687 | 310 | - |
| 2017 | 2 163 | 949 | 2 702 | - |
| 2018 | 1 238 | 1 203 | 1 108 | - |
| 2019 | 645 | 2 887 | - | - |
| 2020 | 2 077 | 1 039 | 6 | - |
| 2021 | 12 140 | - | 778 | - |

 Извор: Централни регистар хартија од вриједности а.д. Бања Лука
 Source: Central Registry of Securities, JSC Banja Luka

10.27. Хартије од вриједности на берзи, крај године
Securities listed on the stock exchange, end of the year

| | Број хартија од вриједности Number of securities | | | | Номинална вриједност, мил. КМ Nominal value mill. KM | | | | Тржишна вриједност (капитализација), мил. КМ Market value (capitalisation), mill. KM | | | |
|------|---|------------------|--------------------|--|---|------------------|--------------------|--|---|------------------|--------------------|--|
| | акције stocks | фондови funds | обвезнице bonds | краткорочне хартине од вриједности short-term securities | акције stocks | фондови funds | обвезнице bonds | краткорочне хартине од вриједности short-term securities | акције stocks | фондови funds | обвезнице bonds | краткорочне хартине од вриједности short-term securities |
| 2002 | 368 | - | - | - | 2 248,85 | - | - | - | 86,44 | - | - | - |
| 2003 | 659 | 13 | - | - | 5 482,06 | 1 576,83 | - | - | 846,95 | 38,31 | - | - |
| 2004 | 714 | 13 | 1 | - | 5 860,00 | 1 576,83 | 0,20 | - | 1 467,72 | 133,32 | - | - |
| 2005 | 763 | 13 | - | - | 8 006,31 | 1 576,83 | - | - | 2 705,27 | 168,87 | - | - |
| 2006 | 793 | 13 | 1 | - | 9 390,14 | 1 576,83 | 0,30 | - | 7 473,76 | 436,25 | - | - |
| 2007 | 814 | 13 | 3 | - | 9 478,82 | 1 576,83 | 10,30 | - | 7 867,76 | 476,97 | 8,67 | - |
| 2008 | 838 | 14 | 11 | - | 9 529,86 | 1 579,07 | 289,33 | - | 3 680,98 | 116,45 | 191,59 | - |
| 2009 | 825 | 14 | 23 | - | 8 446,70 | 1 579,07 | 369,79 | - | 3 702,61 | 136,85 | 220,38 | - |
| 2010 | 821 | 14 | 34 | - | 8 304,94 | 1 579,07 | 441,88 | - | 3 545,90 | 119,90 | 269,11 | - |
| 2011 | 791 | 14 | 54 | 3 | 8 080,67 | 1 579,07 | 621,46 | 54,00 | 3 501,34 | 133,49 | 238,26 | 52,76 |
| 2012 | 743 | 14 | 62 | 3 | 7 854,44 | 1 579,07 | 716,82 | 69,50 | 3 397,07 | 137,33 | 325,61 | 68,64 |
| 2013 | 681 | 14 | 62 | 4 | 7 549,87 | 1 579,07 | 770,47 | 121,46 | 3 352,23 | 141,24 | 519,15 | 119,31 |
| 2014 | 646 | 14 | 65 | 5 | 7 444,34 | 1 579,07 | 979,00 | 79,51 | 3 498,48 | 130,33 | 734,41 | 78,58 |
| 2015 | 614 | 14 | 63 | 6 | 7 345,11 | 1 579,37 | 1 071,43 | 86,75 | 3 170,29 | 140,40 | 879,08 | 86,36 |
| 2016 | 580 | 14 | 70 | 5 | 6 906,86 | 1 579,37 | 1 288,58 | 88,00 | 2 653,01 | 117,39 | 1 104,19 | 87,86 |
| 2017 | 549 | 18 | 79 | 5 | 6 787,61 | 1 271,09 | 1 341,55 | 82,00 | 2 606,35 | 154,00 | 1 182,32 | 81,53 |
| 2018 | 520 | 19 | 83 | - | 6 708,35 | 137,31 | 1 246,10 | - | 2 376,11 | 157,13 | 1 097,05 | - |
| 2019 | 502 | 14 | 89 | - | 6 603,91 | 2,55 | 1 304,31 | - | 2 507,71 | 57,65 | 1 220,93 | - |
| 2020 | 487 | 1 | 99 | 3 | 6 476,99 | 2,55 | 1 522,22 | 108,70 | 2 505,69 | 1,02 | 1 396,25 | 107,89 |
| 2021 | 470 | 1 | 104 | - | 6 427,14 | 2,55 | 1 445,25 | - | 2 857,61 | 1,22 | 1 287,54 | - |

Извор: Бањалучка берза а.д. Бања Лука
Source: Banja Luka Stock Exchange, JSC Banja Luka

10.28. Структура и број власника хартија од вриједности, крај године¹⁾
Structure and number of owners of securities, end of the year¹⁾

| | Правна лица <i>Legal entities</i> | | | | | | | |
|------|--------------------------------------|-------------------------|---------------------------|---|-------------------------------------|-------------------------|---------------------------|---|
| | резиденти <i>residents</i> | | | | нерезиденти <i>non-residents</i> | | | |
| | акције <i>stocks</i> | фондови <i>funds</i> | обвезнице <i>bonds</i> | краткорочне хартије од вриједности <i>short-term securities</i> | акције <i>stocks</i> | фондови <i>funds</i> | обвезнице <i>bonds</i> | краткорочне хартије од вриједности <i>short-term securities</i> |
| 2012 | 680 | 66 | 559 | 4 | 236 | 54 | 17 | 3 |
| 2013 | 666 | 64 | 551 | 7 | 233 | 49 | 19 | 6 |
| 2014 | 666 | 64 | 546 | 8 | 237 | 46 | 21 | 6 |
| 2015 | 665 | 62 | 542 | 6 | 236 | 41 | 21 | 5 |
| 2016 | 656 | 62 | 539 | 5 | 238 | 42 | 21 | 3 |
| 2017 | 652 | 64 | 532 | 3 | 231 | 40 | 21 | 5 |
| 2018 | 664 | 68 | 526 | - | 223 | 37 | 24 | - |
| 2019 | 658 | 62 | 530 | - | 226 | 33 | 25 | - |
| 2020 | 637 | 58 | 520 | 5 | 214 | 25 | 27 | 3 |
| 2021 | 555 | 50 | 518 | - | 192 | 22 | 26 | - |

 (наставак/*continued*)

| | Физичка лица <i>Physical entities</i> | | | | | | | |
|------|--|-------------------------|---------------------------|---|-------------------------------------|-------------------------|---------------------------|---|
| | резиденти <i>residents</i> | | | | нерезиденти <i>non-residents</i> | | | |
| | акције <i>stocks</i> | фондови <i>funds</i> | обвезнице <i>bonds</i> | краткорочне хартије од вриједности <i>short-term securities</i> | акције <i>stocks</i> | фондови <i>funds</i> | обвезнице <i>bonds</i> | краткорочне хартије од вриједности <i>short-term securities</i> |
| 2012 | 246 232 | 386 895 | 30 416 | - | 19 460 | 57 853 | 7 176 | - |
| 2013 | 226 541 | 380 269 | 18 169 | - | 18 671 | 57 527 | 3 426 | - |
| 2014 | 218 746 | 375 432 | 18 348 | - | 18 277 | 57 368 | 3 757 | - |
| 2015 | 210 858 | 371 797 | 16 591 | 3 | 17 910 | 57 239 | 2 626 | - |
| 2016 | 199 563 | 369 242 | 15 397 | - | 16 859 | 57 134 | 2 698 | - |
| 2017 | 189 777 | 366 720 | 11 718 | - | 16 274 | 57 080 | 1 655 | - |
| 2018 | 185 903 | 365 138 | 11 379 | - | 16 193 | 57 079 | 1 611 | - |
| 2019 | 212 633 | 362 407 | 10 086 | - | 17 639 | 57 011 | 1 157 | - |
| 2020 | 207 741 | 361 130 | 9 506 | - | 17 259 | 56 926 | 1 111 | - |
| 2021 | 202 548 | 359 001 | 8 845 | - | 16 985 | 56 897 | 901 | - |

 (наставак/*continued*)

| | Кастоди <i>Custody</i> | | | |
|------|---------------------------|-------------------------|---------------------------|---|
| | акције <i>stocks</i> | фондови <i>funds</i> | обвезнице <i>bonds</i> | краткорочне хартије од вриједности <i>short-term securities</i> |
| 2012 | 11 | 10 | 5 | - |
| 2013 | 10 | 9 | 5 | - |
| 2014 | 10 | 9 | 4 | - |
| 2015 | 10 | 9 | 4 | - |
| 2016 | 10 | 8 | 4 | - |
| 2017 | 12 | 9 | 4 | - |
| 2018 | 11 | 9 | 3 | - |
| 2019 | 10 | 8 | 4 | - |
| 2020 | 9 | 8 | 4 | - |
| 2021 | 8 | 8 | 3 | - |

¹⁾ Власништво се односи на све хартије од вриједности регистроване у Централном регистру, укључујући и затворена акционарска друштва
Ownership refers to all securities registered in the Central Registry, including closed joint stock companies

Извор: Централни регистар хартија од вриједности а.д. Бања Лука
 Source: Central Registry of Securities, JSC Banja Luka

10.29. Структура власника у тржишној капитализацији, крај године
Structure of owners in market capitalisation, end of the year

хиљ. КМ / thous. KM

| | Правна лица / Legal entities | | | | | | | |
|------|------------------------------|------------------|--------------------|--|-----------------------------|------------------|--------------------|--|
| | резиденти / residents | | | | нерезиденти / non-residents | | | |
| | акције stocks | фондови funds | обвезнице bonds | краткорочне хартије од вриједности short-term securities | акције stocks | фондови funds | обвезнице bonds | краткорочне хартије од вриједности short-term securities |
| 2012 | 1 529 332 | 13 742 | 131 716 | 41 099 | 1 415 251 | 24 169 | 812 | 27 543 |
| 2013 | 1 425 918 | 14 025 | 295 520 | 77 022 | 1 521 593 | 24 344 | 4 334 | 42 284 |
| 2014 | 1 406 278 | 13 543 | 472 520 | 40 058 | 1 641 046 | 24 071 | 47 516 | 38 527 |
| 2015 | 1 201 351 | 14 538 | 620 183 | 44 424 | 1 530 664 | 15 373 | 103 816 | 41 940 |
| 2016 | 984 251 | 11 562 | 755 746 | 30 163 | 1 279 527 | 13 109 | 194 440 | 57 698 |
| 2017 | 946 632 | 14 090 | 864 070 | 15 030 | 1 260 333 | 15 820 | 213 592 | 66 500 |
| 2018 | 840 532 | 11 242 | 733 024 | - | 1 164 686 | 10 416 | 250 491 | - |
| 2019 | 887 628 | 7 719 | 823 991 | - | 1 233 080 | 8 981 | 306 836 | - |
| 2020 | 834 863 | 661 | 928 542 | 66 165 | 1 310 614 | 198 | 384 986 | 41 723 |
| 2021 | 915 102 | 799 | 844 587 | - | 1 547 634 | 238 | 373 058 | - |

(наставак/continued)

хиљ. КМ / thous. KM

| | Физичка лица / Physical entities | | | | | | | |
|------|----------------------------------|------------------|--------------------|--|-----------------------------|------------------|--------------------|--|
| | резиденти / residents | | | | нерезиденти / non-residents | | | |
| | акције stocks | фондови funds | обвезнице bonds | краткорочне хартије од вриједности short-term securities | акције stocks | фондови funds | обвезнице bonds | краткорочне хартије од вриједности short-term securities |
| 2012 | 364 094 | 64 448 | 136 549 | - | 60 960 | 17 761 | 43 392 | - |
| 2013 | 320 633 | 63 791 | 154 115 | - | 56 868 | 14 274 | 38 265 | - |
| 2014 | 317 206 | 58 443 | 155 840 | - | 55 515 | 11 133 | 35 961 | - |
| 2015 | 295 349 | 58 029 | 117 560 | - | 58 659 | 11 084 | 24 372 | - |
| 2016 | 281 472 | 49 078 | 118 952 | - | 51 370 | 10 536 | 23 313 | - |
| 2017 | 276 962 | 64 780 | 80 403 | - | 59 789 | 12 685 | 14 243 | - |
| 2018 | 257 522 | 70 238 | 88 971 | - | 52 801 | 9 762 | 17 880 | - |
| 2019 | 280 199 | 30 430 | 69 952 | - | 43 770 | 6 540 | 13 033 | - |
| 2020 | 269 465 | 159 | 54 322 | - | 39 326 | 2 | 9 411 | - |
| 2021 | 294 900 | 186 | 44 230 | - | 44 231 | - | 8 149 | - |

(наставак/continued)

хиљ. КМ / thous. KM

| | Кастоди / Custody | | | |
|------|-------------------|------------------|--------------------|--|
| | акције stocks | фондови funds | обвезнице bonds | краткорочне хартије од вриједности short-term securities |
| 2012 | 27 085 | 13 780 | 13 152 | - |
| 2013 | 27 196 | 22 638 | 26 913 | - |
| 2014 | 78 410 | 23 145 | 22 575 | - |
| 2015 | 76 185 | 41 376 | 13 147 | - |
| 2016 | 57 394 | 33 110 | 11 747 | - |
| 2017 | 56 606 | 46 629 | 8 506 | - |
| 2018 | 54 187 | 55 477 | 6 686 | - |
| 2019 | 62 651 | 3 982 | 7 115 | - |
| 2020 | 66 422 | - | 18 984 | - |
| 2021 | 55 739 | - | 17 511 | - |

Извор: Централни регистар хартија од вриједности а.д. Бања Лука
Source: Central Registry of Securities, JSC Banja Luka

10.30. Учесће домаћих правних лица у тржишној капитализацији, стање 31. децембар 2021.
Share of domestic legal entities in market capitalisation, as on 31 December 2021

| | Акције Stocks | Фондови Funds | Обвезнице Bonds | Краткорочне хартије од вриједности Short-term securities |
|---|------------------|------------------|--------------------|--|
| Банке / Banks | 232 | 96 | 505 043 | - |
| Осигурања / Insurance | 4 773 | 216 | 149 591 | - |
| Инвестициони фондови / Investment funds | 110 970 | - | 10 681 | - |
| Остало / Other | 799 126 | 487 | 179 272 | - |

Извор: Централни регистар хартија од вриједности а.д. Бања Лука
 Source: Central Registry of Securities, JSC Banja Luka

10.31. Вриједности берзанских индекса, крај године¹⁾
Value of stock exchange indices, end of the year¹⁾

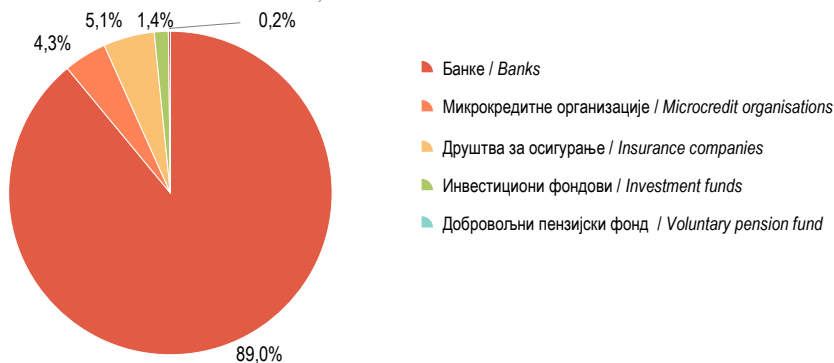
| | 2012 | 2013 | 2014 | 2015 | 2016 | 2017 | 2018 | 2019 | 2020 | 2021 |
|---------------|----------|----------|----------|----------|----------|----------|----------|----------|----------|----------|
| БИРС / BIRS | 807,23 | 743,36 | 721,30 | 658,99 | 546,67 | 543,38 | 565,48 | 618,31 | 576,94 | 667,93 |
| ФИРС / FIRS | 1 886,90 | 1 942,53 | 1 778,55 | 1 935,82 | 1 575,61 | - | - | - | - | - |
| ЕРС10 / ERS10 | 745,65 | 652,86 | 600,24 | 468,94 | 325,41 | 277,44 | 325,05 | 367,48 | 299,40 | - |
| ОРС / ORS | 1 291,07 | 1 606,11 | 1 738,59 | 2 070,59 | 2 166,80 | 2 456,81 | 2 616,44 | 2 797,57 | 2 842,26 | 2 920,61 |

¹⁾ БИРС – Берзански индекс Републике Српске / BIRS – Stock Exchange Index of Republika Srpska
 ФИРС – Индекс инвестиционих фондова Републике Српске / FIRS – Investment Funds Index of Republika Srpska
 ЕРС10 – Индекс предузећа Електропривреде Републике Српске / ERS10 – Index of the Electricity Sector of Republika Srpska
 ОРС – Индекс обвезница Републике Српске / ORS – Index of the Republika Srpska Bonds

Извор: Бањалучка берза а.д. Бања Лука
 Source: Banja Luka Stock Exchange, JSC Banja Luka

Г-10.1. Структура aktive финансијског сектора, 2021.

Structure of financial sector assets, 2021



Извор: Министарство финансија Републике Српске, Агенција за банкарство Републике Српске, Агенција за осигурање Републике Српске и Комисија за хартије од вриједности Републике Српске

Source: Republika Srpska Ministry of Finance, Banking Agency of Republika Srpska, Insurance Agency of Republika Srpska and Republika Srpska Securities Commission

Г-10.2. Структура акционарског капитала банака – стање 31. децембар, 2021.

Structure of shareholders' capital of banks – as on 31 December 2021

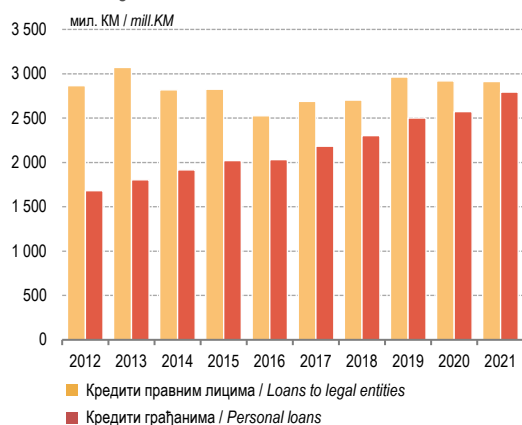


Извор: Агенција за банкарство Републике Српске

Source: Banking Agency of Republika Srpska

Г-10.3. Кредити банкарског сектора – стање 31. децембар

Banking sector loans – as on 31 December

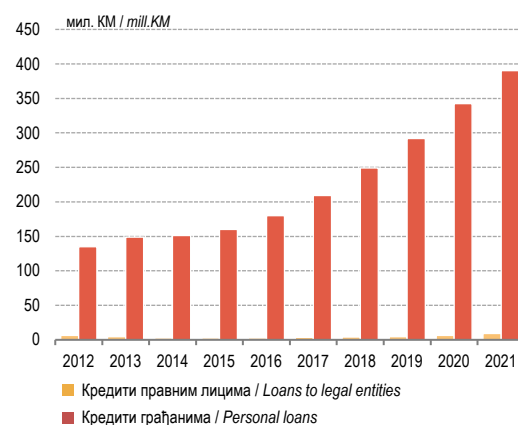


Извор: Агенција за банкарство Републике Српске

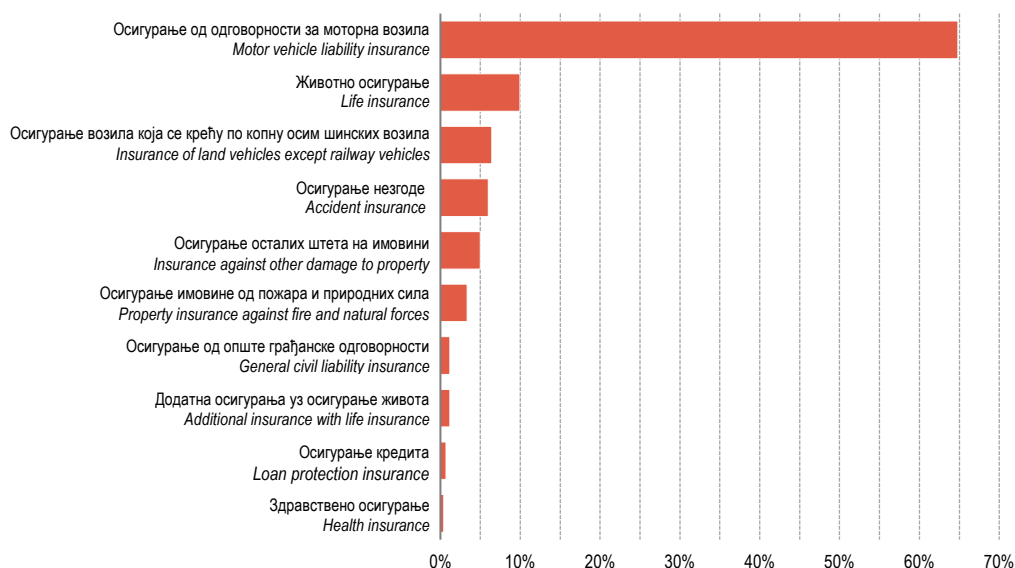
Source: Banking Agency of Republika Srpska

Г-10.4. Кредити сектора МКО – стање 31. децембар

MCO sector loans – as on 31 December

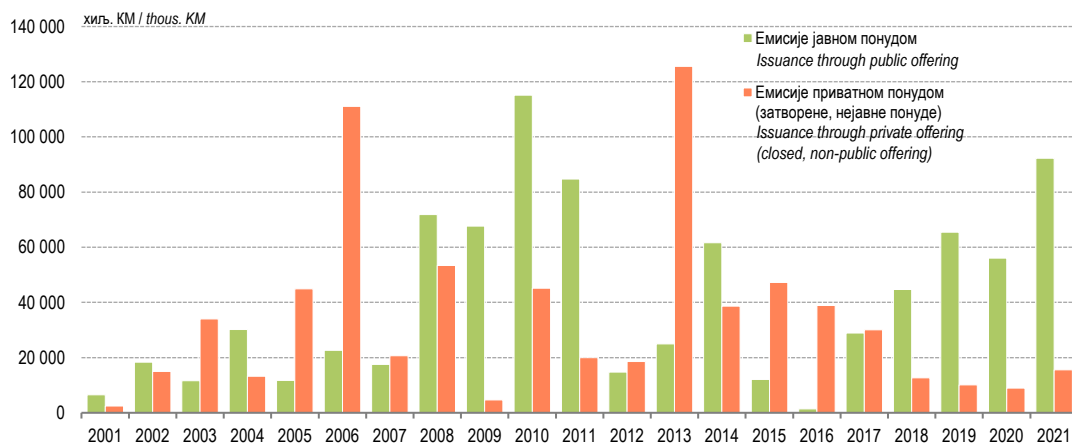


Г-10.5. Структура обрачунате премије друштава за осигурање из Републике Српске, топ-10 у 2021.
 Structure of calculated premium of insurance companies from Republika Srpska, top 10 in 2021



Извор: Агенција за осигурање Републике Српске
 Source: Insurance Agency of Republika Srpska

Г-10.6. Обим емисија хартија од вредности
 Issuance of securities

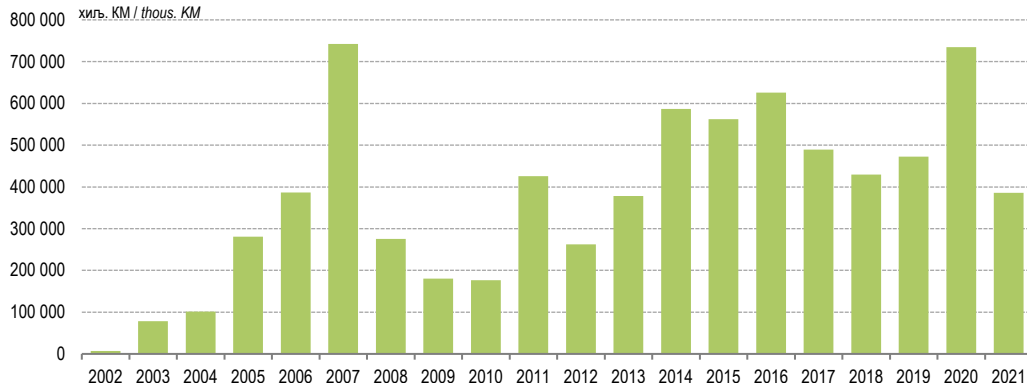


Извор: Комисија за хартије од вредности Републике Српске
 Source: Republika Srpska Securities Commission

Г-10.7. Вриједност промета хартијама од вриједности

Trading value of securities

хиљ. КМ / thous. КМ

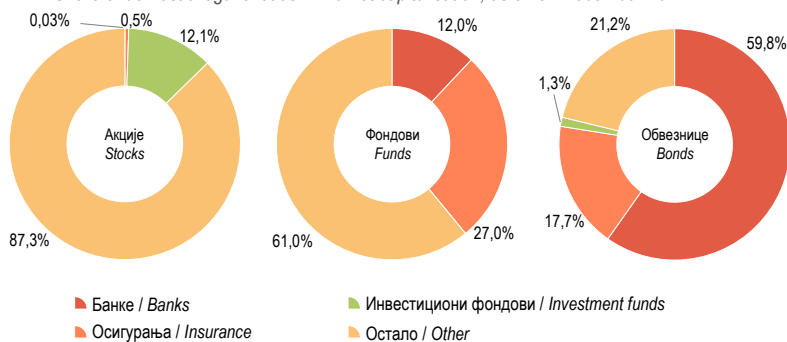


Извор: Бањалучка берза а.д. Бања Лука

Source: Banja Luka Stock Exchange, JSC Banja Luka

Г-10.8. Учешће домаћих правних лица у тржишној капитализацији, стање 31. децембар 2021.

Share of domestic legal entities in market capitalisation, as on 31 December 2021

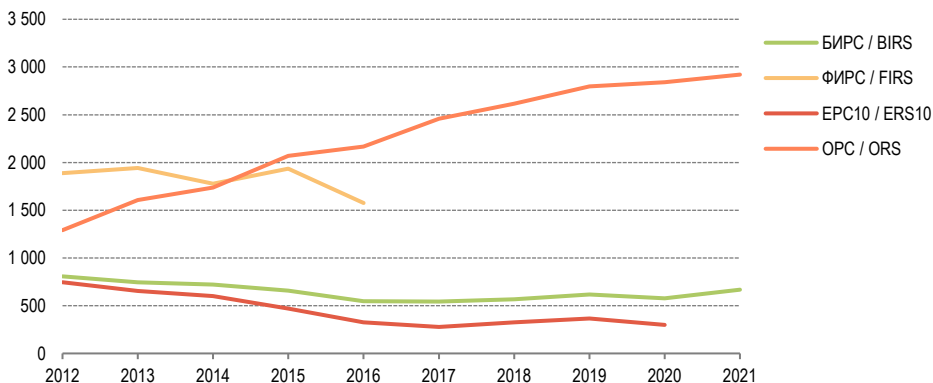


Извор: Централни регистар хартија од вриједности а.д. Бања Лука

Source: Central Registry of Securities, JSC Banja Luka

Г-10.9. Вриједности берзанских индекса, крај године

Value of stock exchange indices, end of the year



Извор: Бањалучка берза а.д. Бања Лука

Source: Banja Luka Stock Exchange, JSC Banja Luka