

**ПОЉОПРИВРЕДА
И РИБАРСТВО**

*AGRICULTURE AND
FISHERY*

14 Пољопривреда и рибарство

Agriculture and fishery

Методолошка објашњења <i>Methodological explanations</i>	272
---	-----

ТАБЕЛЕ TABLES

14.1. Индекси пољопривредне производње <i>Indices of agricultural production</i>	277
14.2. Коришћено пољопривредно земљиште <i>Utilised agricultural area</i>	277
14.3. Оранице и баште према начину коришћења <i>Arable land and gardens by way of use</i>	277
14.4. Површина и производња важнијих усјева <i>Area under cultivation and production of major crops</i>	278
14.5. Интензивна производња воћа <i>Intensive fruit farming</i>	278
14.6. Број стоке и кошнице пчела - стање 1. децембар <i>Number of livestock and beehives - as on 1 December</i>	278
14.7. Производња млијека, јаја и меда <i>Production of milk, eggs and honey</i>	279
14.8. Клање стоке и живине у кланицама <i>Livestock slaughter in slaughterhouses</i>	280
14.9. Биланс стоке <i>Livestock balance</i>	281
14.10. Прираст стоке и производња меса <i>Livestock growth and production of meat</i>	281
14.11. Производња конзумне рибе <i>Production of consumable fish</i>	282
14.12. Вриједност откупа и продаје пољопривредних производа по групама <i>Value of purchased and sold agricultural products by group</i>	282
14.13. Вриједност откупа и продаје одабраних пољопривредних производа <i>Value of purchased and sold selected agricultural products</i>	283
14.14. Количина откупа и продаје одабраних пољопривредних производа <i>Quantity of purchase and sale for selected agricultural products</i>	284
14.15. Вриједност продаје пољопривредних производа на зеленим пијацама <i>Sale of agricultural products of private producers on food markets</i>	285
14.16. Просјечна цијена пољопривредних производа на зеленим пијацама <i>Average prices of agricultural products on food markets</i>	287

ГРАФИКОНИ GRAPHS

Г-14.1. Коришћено пољопривредно земљиште, 2020. <i>Utilised agricultural land, 2020</i>	288
Г-14.2. Оранице и баште према начину коришћења, 2020. <i>Arable land and gardens by way of use, 2020</i>	289
Г-14.3. Производња кукуруза, пшенице и кромпира <i>Production of maize, wheat and potatoes</i>	289
Г-14.4. Производња шљиве, јабуке и крушке <i>Production of plums, apples and pears</i>	289
Г-14.5. Производи сточарства <i>Products of livestock</i>	290
Г-14.6. Број стоке <i>Number of livestock</i>	290
Г-14.7. Производња конзумне рибе <i>Production of consumable fish</i>	290

ОБЈАВЉИВАЊЕ

Годишње публикације: Бројно стање стоке и остварена сточарска производња, статистичко саопштење
Производња и употреба млијека на пољопривредним газдинствима, статистичко саопштење
Индекси обима пољопривредне производње, статистичко саопштење
Структура инкубаторских станица, статистичко саопштење
Засијане површине (јесења сјетва), статистичко саопштење
Засијане површине (крај прољећне сјетве), статистичко саопштење
Очекивани приноси важнијих раних усјева и воћа, статистичко саопштење
Очекивани приноси важнијих касних усјева, воћа и винограда, статистичко саопштење
Слатководно рибарство, статистичко саопштење
Сточна производња, статистичко саопштење
Економски рачуни и цијене у пољопривреди, тематски статистички билтен
Пољопривреда, тематски статистички билтен
Ово је Република Српска
Статистички годишњак Републике Српске

Тромјесечне публикације: Индекси цијена у пољопривреди, статистичко саопштење
Откуп и продаја производа пољопривреде, шумарства и рибарства, статистичко саопштење

Мјесечне публикације: Вриједност пољопривредних производа продатих на зеленим пијацама, статистичко саопштење
Клање стоке и живине у кланицама, статистичко саопштење
Прикупљање крављег млијека и производња млијечних производа, статистичко саопштење
Активности инкубаторских станица, статистичко саопштење
Мјесечни статистички преглед

PUBLISHING

Annual publications: *Number of livestock and animal production, statistical release*
Production and use of milk on farms, statistical release
Volume indices of agricultural production, statistical release
Structure of hatcheries, statistical release
Sown areas (autumn sowing), statistical release
Sown areas (end of spring sowing), statistical release
Expected yields of early crops and fruit, statistical release
Expected yields of late-season crops, fruits and vineyards, statistical release
Freshwater fishery, statistical release
Livestock production, statistical release
Economic accounts and prices for agriculture, thematic statistical bulletin
Agriculture, thematic statistical bulletin
This is Republika Srpska
Statistical Yearbook of Republika Srpska

Quarterly publications: *Agricultural price indices, statistical release*
Purchase and sale of agricultural, forestry and fishery products, statistical release

Monthly publications: *Value of agricultural products sold in green markets, statistical release*
Slaughter of livestock and poultry in slaughterhouses, statistical release
Collection of cow's milk and dairy products, statistical release
Activities of hatcheries, statistical release
Monthly Statistical Review

Методолошка објашњења

Публиковани подаци су резултат редовних статистичких активности из подручја статистике пољопривреде и рибарства.

БИЉНА ПРОИЗВОДЊА

Извори и методе прикупљања података

Републички завод за статистику Републике Српске од 2017. године проводи анкету „Годишње истраживање пољопривредних газдинстава – биљна производња”, чиме је у потпуности напуштен стари начин прикупљања, обраде и публикација података. До спровођења анкете 2017. године, редовна годишња истраживања о биљној производњи проводила су се методом процјене, на основу података катастра, процјена из претходних година, прикупљањем информација од породичних пољопривредних произвођача и стручњака.

Од 2018. године, подаци се добијају редовним статистичким истраживањима према новој методологији и дефиницијама статистике пољопривреде усклађеним са стандардима земаља Европске уније. Прикупљање података у овом истраживању врши се методом интервјуа за породична газдинства обухваћена стратификованим узорком. Подаци за газдинства правних лица и газдинства предузетника прикупљају се извјештајном методом. Периодика истраживања је годишња, а анкета се проводи у периоду од 1. до 15. децембра.

Обухватност и упоредивост података

Прикупљеним подацима о статистици биљне производње обухваћени су фондови коришћеног пољопривредног земљишта и производња биљних култура на пољопривредним газдинствима.

Анкета је проведена на случајно одабраном репрезентативном узорку који је обухватио 4,2% породичних пољопривредних газдинстава лоцираних на територији Републике Српске, као и сва газдинства правних лица и предузетника која одговарају дефинисаној циљаној популацији. Као оквир за избор узорка коришћен је „Адресар пољопривредних газдинстава” који је формиран на основу резултата Пописа становништва из 2013. године. Подаци прикупљени путем анкетног истраживања, након екстраполације, чине основу за праћење статистике биљне производње у Републици Српској.

Имајући у виду прелазак на потпуно нови начин прикупљања података, добијени резултати приказани су за период 2018–2020. година.

Дефиниције

Коришћено пољопривредно земљиште је земљишна површина која се користи за пољопривредну производњу. Коришћено пољопривредно земљиште чине оранице и баште, воћњаци, виногради, ливаде и пашњаци и остале пољопривредне површине (расадници, цвијеће и украсно биље).

Methodological explanations

Published data are the result of regular statistical activities in the field of agriculture and fishery statistics.

CROP PRODUCTION

Sources and methods of data collection

Since 2017, the Republika Srpska Institute of Statistics has been conducting the “Annual Farm Survey – Crop Production”, which fully replaced the previously used method of data collection, processing and publishing. Until the 2017 survey implementation, regular statistical surveys on crop production were conducted using the estimate method, based on cadastral data, estimates from previous years, and information collected from family farmers and experts.

Since 2018, data have been obtained through regular statistical surveys in accordance with the new methodology and definitions in the field of agricultural statistics, which comply with EU standards. Data collection in this survey is carried out by the interview method for family farms included in the stratified sample. Data on farms owned by legal entities and farms owned by entrepreneurs are collected using the reporting method. The survey is carried out annually, in the period between 1 and 15 December.

Coverage and comparability of data

The collected data on crop production cover utilised agricultural land and crop production on farms.

The survey was carried out based on a random representative sample covering 4.2% of family farms located in the territory of Republika Srpska and all farms owned by legal entities and entrepreneurs, which belong to the pre-defined target population. The “Register of Farms”, established on the basis of the results of the Census of Population 2013, was used as the sample frame. Upon extrapolation, the data collected through the survey serve as the basis for monitoring crop production statistics in Republika Srpska.

Taking into account the transition to a completely new method of data collection, the obtained results are presented for the period 2018-2020.

Definitions

Utilised agricultural area is the land area used for agricultural production. Utilised agricultural area is the total area taken up by arable land and gardens, orchards, vineyards, meadows and pastures, and other agricultural areas (nurseries, flowers and decoration plants).

Родна површина интензивних воћњака је површина воћњака једне врсте воћа, у којима се редовно примјењују савремене агротехничке мјере (обрада, њега, прскање), а подигнути су на већим површинама примјеном плантажних система. Не укључују се површине младих воћних засада који још увијек нису способни да дају род.

Принос усјева исказан је као амбарски принос нормалне влажности, по одбитку свих губитака приликом жетве (бербе), транспорта и вршидбе.

Принос по јединици површине (по ha) обрачунат је на пожљевену површину.

СТОЧАРСТВО

Извори и методе прикупљања података

До 2017. године подаци о броју и билансу стоке, као и подаци о производњи млијека, јаја, меда и вуне, прикупљани су путем редовног годишњег извјештаја о сточарству, посебно за пословне субјекте и њихове дијелове а посебно за породична пољопривредна газдинства. Подаци о бројном стању стоке и сточној производњи оствареној у оквиру породичних пољопривредних газдинстава били су резултат експертске процјене статистичких процјенитеља за одговарајућа процјембена подручја (општине).

Од 2017. године подаци о сточарству добијају се спровођењем анкетног истраживања под називом „Годишње истраживања пољопривредних газдинстава – сточарска производња“, које је у складу са препорукама и стандардима Еуростата чиме је у потпуности замијењена досадашња методологија прикупљања података о пољопривредној производњи породичних газдинстава. Прикупљање података у овом истраживању врши се методом интервјуа за породична газдинства обухваћена стратификованим узорком. Подаци за газдинства правних лица и газдинства предузетника прикупљају се извјештајним методом. Периодика истраживања је годишња, а анкета се спроводи у периоду од 1. до 15. децембра.

Подаци о клању стоке и живине у кланицама се прикупљају мјесечно, извјештајном методом од свих регистрованих кланица, посебно за пословне субјекте, а посебно за кланице (меснице) у власништву грађана. Мјесечним извјештајем о клању стоке и живине прикупљају се подаци о броју заклане стоке по врстама и категоријама, њиховој тежини прије клања (брutto тежина), о тежини обрађеног трупца (нето тежина) и подаци о рандманима. Извјештајне јединице исказују сву заклану стоку без обзира на то да ли је купљена на територији Републике Српске или не.

Прираст живе стоке и производња меса обрачунати су на основу расположивих података из истраживања о броју стоке, података о извозу и увозу живе стоке и података о клању стоке у кланицама и ван кланица.

Индекси физичког обима пољопривредне производње израчунавају се на основи података о производњи 65 пољопривредних производа. За пондерационе факторе користе се помични трогодишњи просјечи цијена произвођача пољопривредних производа на нивоу Републике Српске.

Yield area of intensive orchards is the area of orchards of one type of fruit, where state-of-the-art agrotechnical measures (treatment, maintenance, spray application), raised over large areas using plantation systems. Areas of young fruit trees that are not yet capable of bearing fruit are not included.

Crop yield is presented as the barn yield at normal humidity, after deducting the quantities lost during the harvest, transport and threshing.

Yield per area unit (per hectare) is calculated on the basis of harvested area.

LIVESTOCK BREEDING

Sources and methods of data collection

Until 2017, data on number and balance of livestock and data on production of milk, eggs, honey and wool were collected through the regular annual report on livestock production, separately for business entities and their parts, and separately for family farms. Data on number of livestock and livestock production realised by family farms were based on expert estimates made by statistical estimators for their relevant estimation areas (municipalities).

Since 2017, data on livestock production have been obtained through the "Annual Farm Survey – Livestock Production" which complies with the recommendations and standards of Eurostat and which has fully replaced the previous methodology used for collecting data on agricultural production of family farms. Data collection in this survey is carried out by the interview method for family farms included in the stratified sample. Data on farms owned by legal entities and farms owned by entrepreneurs are collected using the reporting method. The survey is carried out annually, in the period between 1 and 15 December.

Data on slaughter of livestock and poultry in slaughterhouses are collected monthly, using the reporting method, from all registered slaughterhouses, separately for business entities, and separately for slaughterhouses (butchers) owned by citizens. The Monthly report on slaughter of livestock and poultry serves to collect data on the number of slaughtered livestock by type and category, their weight before slaughter (gross weight), weight of dressed carcass (net weight), as well as data on coefficients of utilisation. Reporting units report all slaughtered livestock, regardless of it being purchased in the territory of Republika Srpska or not.

Livestock growth and production of meat are calculated on the basis of available data from the survey on number of livestock, data on exports and imports of livestock and data on slaughter of livestock in slaughterhouses and out of slaughterhouses.

Indices of physical volume of agricultural production are calculated on the basis of data on production of 65 agricultural products. Three-year moving averages of producer prices of agricultural products at the level of Republika Srpska are used as weighting factors.

Обухватност и упоредивост података

Анкета је проведена на случајно одабраном репрезентативном узорку породичних пољопривредних газдинстава лоцираних на територији Републике Српске, а укључена су и сва газдинства правних лица и предузетника која одговарају дефинисаној циљаној популацији. Као оквир за избор узорка коришћен је „Адресар пољопривредних газдинстава“ који је формиран на основу резултата Пописа становништва из 2013. године. Подаци прикупљени путем анкетног истраживања, након екстраполације, чине основу за праћење статистике сточарства у Републици Српској и односе се на период 2017-2020. година.

Извјештајне јединице за које се подносе мјесечни извјештаји о клању стокe и живине су сви пословни субјекти и њихови дијелови који се баве дјелатношћу клања стокe и живине и кланице у власништву грађана (меснице).

Дефиниције и објашњења

Подаци о **броју стокe**, по врстама и категоријама, односе се на стање на дан 1. децембар. Остали подаци односе се на период од претходних 12 мјесеци у односу на критични моменат истраживања.

Подаци о **сточној производњи** се односе на производњу млијека, меса, јаја и меда која је остварена у периоду од претходних 12 мјесеци у односу на критични моменат истраживања.

Производња млијека исказана је као нето производња. У ову количину није урачуната количина млијека коју директно посише подмладак, а урачуната је количина помузеног млијека (укључујући колострум) искоришћена за исхрану подмлатка.

Бруто тежина је тежина стокe и живине прије клања.

Нето тежина заклане стокe је тежина заклане стокe без утробе, коже, главе, крви, предњих ногу до кољена и задњих ногу до скочног зглоба, тј. тежина очишћене заклане животиње у полуткама, односно у четвртинама у охлађеном стању.

Рандман заклане стокe и живине представља процентуални однос тежине заклане стокe и живине (нето тежина) и тежине живе стокe и живине (бруто тежина), а исказује се у постоцима са једном децималом.

Биланс стокe представља обрт стада/јата током године, у коме се региструју промјене у бројном стању стокe.

Прираст стокe представља производњу живе мјере стокe током године као резултат приплода, пораста и гајења стокe. Чине га:

- разлика масе живе стокe на крају и на почетку године;
- разлика масе извезене и увезене живе стокe;
- укупна бруто маса заклане стокe на територији Републике Српске.

Произведено месо представља нето масу заклане стокe из домаће производње (укупно клање на територији Републике Српске – увоз живе стокe + извоз живе стокe).

Coverage and comparability of data

The survey was carried out based on a random representative sample of family farms located in the territory of Republika Srpska and all farms owned by legal entities and entrepreneurs, which belong to the pre-defined target population. The "Register of Farms", established on the basis of the results of the Census of Population 2013, was used as the sample frame. Upon extrapolation, the data collected through the survey serve as the basis for monitoring livestock statistics in Republika Srpska and refer to the period 2017-2020.

Reporting units for which monthly reports on slaughter of livestock and poultry are submitted are all business entities and their parts engaged in slaughter of livestock and poultry, as well as slaughterhouses owned by citizens (abattoirs).

Definitions and explanations

The data on **number of livestock**, by type and category, refer to the state as on 1 December. Other data refer to the 12 months preceding the critical moment of the survey.

Data on **livestock production** refer to production of milk, eggs and honey realised during the 12 months preceding the critical moment of the survey.

Milk production is presented as net production. Milk directly suckled is excluded, however milk obtained by milking (including colostrum) and used for animal feed is included.

Gross weight refers to weight of animals and poultry before slaughtering.

Weight of dressed carcass of slaughtered livestock refers to weight of slaughtered livestock without intestines, skin, head, blood, front legs up to knees, and without back legs up to joints, i.e. it is the weight of slaughtered animal in halves or in quarters, when cooled.

Coefficient of utilisation of slaughtered livestock and poultry refers to percent ratio between weight of slaughtered livestock and poultry (weight of dressed carcass) and weight of livestock and poultry (gross weight), and it is given in percents, with one decimal place.

Livestock balance represents the annual turnover of herd/flock, where changes in livestock number are registered.

Livestock growth represents the production of live weight of animals throughout the year, as a result of livestock breeding, growth and fattening. It includes:

- weight difference of live animals at the end and the beginning of the year;
- weight difference between imported and exported livestock;
- total gross weight of slaughtered livestock in the territory of the Republika Srpska.

Meat production represents weight of dressed carcass of slaughtered animals from indigenous production (total slaughter in the territory of the Republika Srpska - imports of live animals + exports of live animals).

РИБАРСТВО**FISHERY****Извори и методе прикупљања података**

Подаци о слатководном рибарству се прикупљају редовним годишњим извјештајем којег достављају сви пословни субјекти који се баве узгојем слатководне рибе. Извјештајем се прикупљају подаци о запосленом особљу, пловним средствима, рибарској опреми, површинама шаранских и пастрмских рибњака, производњи конзумне рибе и млађи, количини утрошене хране, ђубрива, енергије, горива, вриједности инвестиционог улагања и трошкова услуга.

Обухватност и упоредивост података

Извјештајном методом, која се примјењује приликом прикупљања података о слатководном рибарству, обухваћени су сви пословни субјекти и њихови дијелови који обављају дјелатност производње конзумне рибе.

Дефиниције

Под **рибњаком** се подразумева изграђени затворени простор (који се користи за узгој рибе и млађи) снабђевен посебним уређајима за пуњење и пражњење воде.

Површина рибњака у експлоатацији представља продуктивну водену површину коришћену током извјештајне године за производњу конзумне рибе и млађи.

Под **произведеном количином конзумне рибе** сматрају се количине рибе које су изловљене и реализоване на тржишту током извјештајне године. Овдје се не исказује тежина (прираст) постигнута током извјештајне године која није продата на тржишту, већ пребачена у зимовник.

ОТКУП И ПРОДАЈА ПОЉОПРИВРЕДНИХ И ПРОИЗВОДА ШУМАРСТВА И РИБАРСТВА**Извори и методе прикупљања података**

Подаци о откупу и продаји пољопривредних и производа шумарства и рибарства прикупљају се на тромјесечном нивоу од пословних субјеката који откупљују наведене производе од породичних пољопривредних газдинстава и посебно од пословних субјеката који продају пољопривредне производе из властите производње.

Подаци о промету пољопривредних производа на пијацама се прикупљају мјесечним извјештајем који обухвата вриједности, количине и просјечне цијене производа продатих од стране породичних пољопривредних газдинстава непосредно крајњим потрошачима на организованим пијацама.

Обухватност и упоредивост података

Извјештаји о откупу пољопривредних и производа рибарства се прикупљају од пословних субјеката и пољопривредних задруга које се баве откупом пољопривредних производа од породичних пољопривредних газдинстава.

Извјештаји о продаји пољопривредних производа се прикупљају од свих пословних субјеката који продају пољопривредне и производе шумарства и рибарства из сопствене производње.

Sources and methods of data collection

Data on freshwater fisheries are collected through the regular annual report delivered by all business entities that are engaged in freshwater fish farming. With this report data are collected on employed staff, vessels, areas of carp and trout fish ponds, production of consumer fish and young fish, volume of used food, fertilisers, energy, fuel, value of investments, and service costs.

Coverage and comparability of data

Reporting method, used for collection of data on freshwater fishery, covers all business entities and their parts engaged in production of consumer fish.

Definitions

Fishpond refers to a built closed space (used for fish farming and young fish farming), with special equipment for water charge and discharge.

Fishpond area in exploitation refers to productive water area used during the reporting year for production of consumer fish and young fish.

Produced quantity of consumer fish refers to quantity of fish caught and realised on the market during the reporting year. Here the weight (increase) realised during the reporting year which was not sold on the market is not stated, only the weight transported to winter storage.

PURCHASE AND SALE OF AGRICULTURAL, FORESTRY AND FISHERY PRODUCTS**Sources and methods of data collection**

Data on purchase and sale of agricultural, forestry and fishery products are collected quarterly from business entities which purchase these products from family farms, and separately from business entities that sell agricultural products from their own production.

Data on turnover of agricultural products at markets are collected through the monthly report which includes values, quantities and average prices of the products sold by family farms directly to final consumers, at organised markets.

Coverage and comparability of data

Reports on purchase of agricultural and fishery products are collected from business entities and agricultural cooperatives engaged in purchase of agricultural products from family farms.

Reports on sale of agricultural products are collected from all business entities engaged in sale of agricultural, forestry and fishery products from their own production.

Мјесечне извјештаје о промету пољопривредних производа на пијацама достављају пословни субјекти који пружају услуге коришћења продајног простора пијаце и обављају друге пијачне услуге.

Дефиниције

Откуп од породичних пољопривредних газдинстава обухвата производе пољопривреде и рибарства непосредно откупљене или преузете од газдинстава за прераду или даљу продају.

Вриједност откупљених производа је вриједност коју породична пољопривредна газдинства добију продајом производа пословним субјектима.

Продаја производа пољопривреде, шумарства и рибарства обухвата производе из властите производње пословних субјеката и њихових дијелова.

Вриједност продатих производа је вриједност коју пословни субјекти добију за продају пољопривредних производа из сопствене производње. У вриједност продатих производа укључују се сви трошкови око припреме производа за испоруку до мјеста утовара (сортирање, паковање, превоз до мјеста утовара и сл.). Не обухвата се вриједност транспорта и амбалаже која се враћа.

Вриједност откупљених и продатих производа израчунава се по просјечним цијенама произвођача.

Просјечна цијена произвођача обухвата просјечну вриједност по јединици мјере у коју су укључени порези (осим ПДВ-а), а субвенције, премије и регреси су искључени.

Monthly reports on turnover of agricultural products at markets are submitted by business entities which provide services of usage of market's selling place, as well as other market services.

Definitions

Purchase from family farms comprises agricultural and fishery products directly purchased or taken over from farms, for processing or further sale.

Value of purchased products is value that family farms realise by selling the products to business entities.

Sale of agricultural, forestry and fishery products comprises products from own production of business entities and their parts.

Value of sold products is the value that business entities realise by selling agricultural products from own production. Value of sold products covers all expenses of preparation of products for delivery to a loading place (sorting, packing, transport to loading place, etc.). It does not include value of transport and returnable containers.

Value of purchased and sold products is calculated according to the average producer prices.

Average producer price comprises average value by unit of measure, which includes taxes (VAT excluded) and excludes subsidies, premiums and reimbursements.

14.1. Индекси пољопривредне производње
Indices of agricultural production

претходна година=100 / previous year=100

	Пољопривреда, укупно <i>Agriculture, total</i>	Биљна производња <i>Crop production</i>				Сточарство <i>Livestock production</i>				
		свега <i>all</i>	ратарство <i>arable farming</i>	воћарство <i>fruit growing</i>	виноградарство <i>viticulture</i>	свега <i>all</i>	говедарство ¹⁾ <i>cattle farming¹⁾</i>	свињарство <i>pig farming</i>	овчарство ²⁾ <i>sheep farming²⁾</i>	живинарство ³⁾ <i>poultry farming³⁾</i>
2018	117,3	142,6	147,7	200,5	99,6	96,8	95,7	108,6	92,4	86,6
2019	98,1	93,4	98,4	75,3	101,4	103,7	98,8	112,2	106,2	106,2
2020	105,4	114,1	118,3	87,7	140,5	99,2	98,5	114,5	74,1	90,6

¹⁾ Прираст говеда и производња крављег млијека
Cattle growth and cow's milk production
²⁾ Прираст оваца, производња вуне и овчијег млијека
Sheep growth, production of wool and ewe's milk
³⁾ Прираст живине и производња јаја
Poultry growth and production of eggs
14.2. Коришћено пољопривредно земљиште
Utilised agricultural area

ha

	Укупно <i>Total</i>	Оранице и баште <i>Arable land and gardens</i>	Родна површина интензивних воћњака <i>Intensive orchards, yield area</i>	Родна површина интензивних винограда <i>Intensive vineyards, yield area</i>	Ливаде <i>Meadows</i>	Пашњаци ¹⁾ <i>Pastures¹⁾</i>
2018	358 212	189 062	10 311	416	123 225	35 198
2019	372 347	187 486	10 130	422	122 212	52 097
2020	348 468	204 290	9 480	541	93 216	40 941

¹⁾ Земљиште које је заједничко није укључено у објављене податке
Shared agricultural area is not included in the published data
14.3. Оранице и баште према начину коришћења
Arable land and gardens by way of use

ha

	Укупно <i>Total</i>	Жита <i>Cereals</i>	Индустријско биље <i>Industrial crops</i>	Повртно биље <i>Vegetable crops</i>	Крмно биље <i>Fodder crops</i>	Расадници, цвијеће и укусно биље <i>Nurseries, flowers and decoration plants</i>	Угари <i>Fallows</i>
2018	189 062	145 914	7 708	16 348	13 666	233	5 193
2019	187 486	147 087	9 438	12 105	11 492	230	7 134
2020	204 290	163 966	8 602	12 438	13 426	304	5 554

14.4. Површина и производња важнијих усјева
Area under cultivation and production of major crops

	2018			2019			2020		
	пожњевена површина, ha harvested area, ha	принос по ha, t yield per ha, t	производња, t production, t	пожњевена површина, ha harvested area, ha	принос по ha, t yield per ha, t	производња, t production, t	пожњевена површина, ha harvested area, ha	принос по ha, t yield per ha, t	производња, t production, t
Пшеница / <i>Wheat</i>	38 875	4,8	188 505	40 058	4,7	189 199	43 416	5,9	254 093
Рај / <i>Rye</i>	1 448	3,6	5 186	1 395	3,1	4 319	1 216	4	4 891
Јечам / <i>Barley</i>	11 416	4,6	52 860	10 775	4,2	45 195	11 383	5,2	59 064
Овас / <i>Oats</i>	7 451	3,6	26 841	7 360	3,4	24 708	9 399	4,2	39 653
Соја / <i>Soya</i>	4 615	3,1	14 149	6 061	2,8	16 849	5 860	3	17 752
Кукуруз / <i>Maize</i>	75 846	7,8	589 959	82 035	6,9	570 046	94 543	8,6	810 035
Кромпир / <i>Potatoes</i>	5 356	18,8	100 575	5 379	18,2	97 712	5 842	21,4	125 116
Пасуљ зрно / <i>Beans</i>	514	3,6	1 828	421	2,9	1 209	456	5,7	2 588
Купус / <i>Cabbage</i>	1 280	27,8	35 635	1 153	37,8	43 572	1 299	38,6	50 113

14.5. Интензивна производња воћа
Intensive fruit farming

	2018			2019			2020		
	родна површина, ha productive area, ha	просјечан принос, t/ha yield per ha, t	производња, t production, t	родна површина, ha productive area, ha	просјечан принос, t/ha yield per ha, t	производња, t production, t	родна површина, ha productive area, ha	просјечан принос, t/ha yield per ha, t	производња, t production, t
Јабуре / <i>Apples</i>	2 210	22,3	49 276	2 299	20,5	47 238	2 304	17,0	39 255
Крушке / <i>Pears</i>	1 208	12,8	15 448	1 011	13,3	13 466	1 077	8,1	8 775
Трешње / <i>Cherries</i>	120	6,3	756	114	2,5	288	145	4,5	654
Вишње / <i>Sour cherries</i>	140	6,6	931	136	2,5	334	139	5,8	797
Шљиве / <i>Plums</i>	4 945	11,3	55 706	4 743	4,3	20 567	4 665	6,8	31 677
Малине / <i>Raspberries</i>	1 332	7,5	9 968	1 358	6,4	8 749	713	7,8	5 585
Грожђе / <i>Grapes</i>	416	7,0	2 934	422	6,6	2 798	541	7,2	3 888

14.6. Број стоке и кошница пчела - стање 1. децембар
Number of livestock and beehives - as on 1 December

	хилј. / <i>thous.</i>					
	Говеда <i>Cattle</i>	Свиње <i>Pigs</i>	Овце <i>Sheep</i>	Козе <i>Goats</i>	Живина <i>Poultry</i>	Кошнице <i>Beehives</i>
2017	205	463	612	32	4 655	145
2018	197	467	612	38	4 194	154
2019	189	515	656	39	4 485	108
2020	186	619	591	30	4 081	167

14.7. Производња млијека, јаја и меда
Production of milk, eggs and honey

	Кравље млијеко Cow's milk		Овчије млијеко Ewe's milk		Козије млијеко Goat's milk		Јаја ¹⁾ Eggs ¹⁾		Мед Honey	
	укупно, мил. литара total, mill. litres	по музеној крави per milked cow	укупно, мил. литара total, mill. litres	по музеној овци per milked ewe	укупно, мил. литара total, mill. litres	по музеној кози per milked goat	укупно, мил. total, mill.	комада по кокошки pieces per chicken	укупно, t total, t	kg по кошници kg per beehive
2017	275	2 869	0,7	69	2,1	301	361	186	1 031	7,1
2018	274	2 852	0,9	101	2,6	334	372	168	1 849	12,0
2019	254	2 839	1,0	72	3,5	339	385	176	839	7,7
2020	266	3 255	1,4	66	3,0	270	377	201	938	5,6

¹⁾ Само кокошја јаја
Chicken eggs only

14.8. Клање стоке и живине у кланицама
Slaughter of livestock in slaughterhouses

	Број закланих грла Number of slaughtered livestock	Укупна тежина, t Total weight, t		Просјечна тежина, kg Average weight, kg		Рандман Coefficient of utilization
		бруто тежина gross weight	нето тежина weight of dressed carcass	бруто тежина gross weight	нето тежина weight of dressed carcass	
Говеда Cattle						
2011	35 032	11 550	6 027	330,0	172,0	52,2
2012	29 990	9 962	5 176	332,2	172,6	52,0
2013	22 678	7 689	4 082	339,0	180,0	53,1
2014	15 420	5 623	3 028	364,7	196,4	53,9
2015	12 513	4 869	2 641	389,1	211,0	54,2
2016	12 086	5 257	2 823	435,0	233,5	53,7
2017	10 204	4 491	2 438	440,0	238,9	54,3
2018	8 903	3 678	1 965	413,1	220,7	53,4
2019	11 865	5 885	3 132	496,0	264,0	53,2
2020	15 068	8 338	4 530	553,3	300,6	54,3
Свиње Pigs						
2011	144 356	13 655	10 393	95,0	72,0	76,1
2012	134 804	12 774	9 624	94,8	71,4	75,3
2013	110 088	10 038	7 320	91,0	66,5	72,9
2014	102 654	9 610	7 211	93,6	70,2	75,0
2015	95 457	9 202	6 721	96,4	70,4	73,0
2016	93 543	9 000	6 544	96,2	70,0	72,7
2017	96 623	9 197	6 792	95,2	70,3	73,9
2018	78 455	7 604	5 622	96,9	71,7	73,9
2019	90 381	8 734	6 433	96,6	71,2	73,7
2020	80 461	8 153	6 041	101,3	75,1	74,1
Овце Sheep						
2011	17 160	569	282	33,0	16,0	49,7
2012	16 567	552	276	33,3	16,7	50,0
2013	16 233	534	273	33,0	16,8	51,2
2014	15 020	484	247	32,3	16,5	51,1
2015	12 225	395	196	32,3	16,0	49,7
2016	9 188	310	157	33,7	17,1	50,7
2017	8 492	295	149	34,7	17,6	50,7
2018	9 076	311	155	34,3	17,1	49,8
2019	11 225	386	195	34,4	17,4	50,5
2020	9 873	332	165	33,6	16,7	49,7
Живина Poultry						
2011	7 937 696	16 210	11 900	2,0	1,5	73,4
2012	7 345 233	15 359	11 227	2,1	1,5	73,1
2013	7 187 990	15 507	11 399	2,2	1,5	73,5
2014	6 601 711	15 123	11 300	2,3	1,7	74,7
2015	7 051 554	15 381	11 392	2,2	1,6	74,1
2016	9 464 823	20 499	15 029	2,2	1,6	73,3
2017	10 254 145	22 972	17 059	2,2	1,7	74,3
2018	11 403 065	25 877	19 163	2,3	1,7	74,1
2019	11 735 317	27 120	20 009	2,3	1,7	73,8
2020	10 891 922	24 530	18 573	2,3	1,7	75,7

14.9. Биланс стоке
Livestock balance

хил. / thous.

	Број на почетку године <i>Number at the beginning of the year</i>	Приплод <i>Breeding</i>	Увоз <i>Import</i>	Извоз <i>Export</i>	Клање ¹⁾ <i>Slaughter¹⁾</i>	Угинуће <i>Deaths</i>	Број на крају године <i>Number at the end of the year</i>
Говеда <i>Cattle</i>							
2017	194	92	15	2	89	6	205
2018	205	95	16	3	111	5	197
2019	197	85	14	1	103	3	189
2020	189	77	15	0	91	4	186
Свиње <i>Pigs</i>							
2017	453	745	5	7	690	43	463
2018	463	867	2	10	786	69	467
2019	467	1 045	3	5	926	69	515
2020	515	1 241	2	8	1 057	74	619
Овце <i>Sheep</i>							
2017	573	415	2	0	361	17	612
2018	612	460	1	0	441	20	612
2019	612	480	1	0	424	13	656
2020	656	377	1	0	430	13	591
Живина <i>Poultry</i>							
2017	5 013	15 500	7 490	325	22 398	625	4 655
2018	4 655	15 681	2 487	510	17 337	782	4 194
2019	4 194	16 351	4 550	671	18 464	1 475	4 485
2020	4 485	16 162	1 121	656	16 446	585	4 081

¹⁾ Клање стоке у кланицама, клање стоке за сопствене потребе на газдинствима, принудно клање на газдинствима и остало клање ван кланица
Slaughter of livestock in slaughterhouses, slaughter of livestock for own needs on farms, forced slaughter on farms and other slaughter outside slaughterhouses

14.10. Прираст стоке и производња меса
Livestock growth and production of meat

хил. тона / thous. tonnes

	Прираст стоке <i>Livestock growth</i>				Производња меса <i>Production of meat</i>			
	говеда <i>cattle</i>	свиње <i>pigs</i>	овце <i>sheep</i>	живина <i>poultry</i>	говеђе <i>beef</i>	свињско <i>pork</i>	овчије <i>mutton</i>	живинско <i>poultry meat</i>
2017	32	71	17	48	16	52*	8	36
2018	30	80	17	37	19	58*	9	29
2019	31	96	18	41	18	69*	9	29*
2020	28	110	13	35	16	75	8	27

14.11. Производња конзумне рибе
Production of consumable fish

	Шарански рибањаци Carp fishponds			Пастрмски рибањаци Trout fishponds		
	број рибањака number of fishponds	површина у експлоатацији, ha area in explotation, ha	производња конзумне рибе, t production of consumable fish, t	број рибањака number of fishponds	површина у експлоатацији, m ² area in explotation, m ²	производња конзумне рибе, t production of consumable fish, t
2011	6	2 278	964	10	50 126	1 847
2012	6	2 130	626	10	51 926	1 963
2013	6	2 099	359	7	44 013	1 459
2014	6	2 090	238	7	44 713	1 816
2015	6	2 190	1 104	7	53 369	1 889
2016	5	2 191	970	6	54 019	1 738
2017	4	2 042	517	5	53 469	1 234
2018	4	2 042	626	5	54 369	1 140
2019	4	2 042	266	6	56 316	1 781
2020	4	2 042	365	6	49 682	1 526

14.12. Вриједност откупа и продаје пољопривредних производа по групама
Value of purchased and sold agricultural products by group

	хиљ. KM / thous. KM									
	2011	2012	2013	2014	2015	2016	2017	2018	2019	2020
УКУПАН ОТКУП И ПРОДАЈА / TOTAL PURCHASE AND SALE	190 478	229 417	222 515	223 776	242 941	244 511	237 080	276 247	287 280	308 190
Жита / Cereals	16 090	28 192	20 521	23 227	17 353	25 855	30 916	23 937	18 821	28 375
Индустријско биље / Industrial crops	7 009	6 807	5 328	8 223	6 820	8 407	8 653	11 322	8 906	18 050
Сточно – крмно биље / Fodder crops	241	404	636	596	911	791	553	678	537	975
Поврће / Vegetables	5 168	4 855	5 605	3 889	5 544	5 029	5 255	7 879	7 963	7 503
Сјеме / Seeds	1 625	1 830	2 273	1 913	2 887	2 394	3 251	2 372	2 530	1 676
Воће / Fruit	14 568	11 527	14 900	18 557	24 173	24 174	21 266	21 117	35 029	30 659
Грожђе / Grapes	826	817	208	139	1 166	1 188	1 305	609	938	1 092
Воћне саднице / Fruit planting material	394	654	494	725	685	724	772	1 445	1 115	906
Лозне саднице и лозни калемови / Vine graft and planting material	-	-	-	133	-	176	127	4	1 023	215
Прерађевине воћа и грожђа ¹⁾ / Processed fruit and grapes ¹⁾	1 452	1 045	1 336	3 194	3 176	4 057	1 464	1 218	2 377	1 530
Стока / Livestock	26 810	28 738	30 822	24 567	37 812	33 832	31 066	49 910	47 534	60 983
Живина и јаја / Poultry and eggs	42 545	54 119	56 545	58 723	57 068	49 187	40 628	48 636	54 795	49 257
Млијеко и млијечни производи / Milk and dairy products	55 200	69 339	63 174	57 847	62 099	65 380	73 457	87 147	84 141	85 644
Кожа, вуна и перје / Leather, wool and feathers	1 986	2 165	3 081	2 747	2 500	1 630	1 940	1 877	2 003	916
Мед и восак / Honey and wax	376	334	453	304	459	326	358	215	245	295
Риба / Fish	12 011	12 062	10 709	10 534	15 817	14 363	9 922	10 512	12 768	11 597
Остали производи пољопривреде / Other agricultural products	4 176	6 530	6 430	8 458	4 471	6 998	6 147	7 369	6 555	8 517

¹⁾ Домаћа прерада
Domestic processing

14.13. Вриједност откупа и продаје одабраних пољопривредних производа
Value of purchased and sold selected agricultural products

хиљ. КМ / thous. КМ

	2011	2012	2013	2014	2015	2016	2017	2018	2019	2020
Пшеница, меркантилна / <i>Wheat, mercantile</i>	5 463	14 586	13 824	10 078	8 490	15 409	18 544	14 327	9 381	14 793
Кукуруз у зрну, меркантилни / <i>Maize, grains mercantile</i>	10 193	13 009	5 707	12 189	7 767	9 815	11 478	8 588	8 811	12 591
Дуван, суви лист / <i>Tobacco, dried leaves</i>	4 274	4 639	3 378	1 722	3 233	4 063	3 159	4 265	2 838	3 141
Соја, суво зрно / <i>Soya, dried grains</i>	1 368	1 849	1 193	1 914	1 884	2 643	2 982	2 282	3 132	11 064
Уљана репица / <i>Rape seed</i>	798	138	566	1 228	1 082	1 631	2 494	4 159	2 229	2 812
Кромпир меркантилни / <i>Potatoes, mercantile</i>	817	1 115	1 280	1 151	1 190	930	1 436	1 632	1 778	1 562
Грашак, зелено зрно / <i>Peas, green</i>	2	2	-	8	23	16	95	2	5	37
Свјежа паприка / <i>Bell peppers, fresh</i>	1 239	1 163	915	461	885	982	1 242	2 084	1 622	1 773
Краставци / <i>Cucumbers</i>	1 110	492	944	365	438	399	256	455	623	307
Јабукe за прераду / <i>Apples for processing</i>	934	839	1 194	976	1 285	811	753	1 354	1 195	393
Крушке / <i>Pears</i>	2 726	1 748	2 749	2 119	5 333	5 663	4 779	4 617	14 323	8 905
Свјеже шљиве / <i>Plums</i>	1 370	1 470	1 481	651	475	947	670	2 357	1 229	1 203
Грожђе за прераду / <i>Grapes for processing</i>	816	798	159	111	1 099	1 129	1 210	512	817	979
Лозне саднице и калемови / <i>Vine graft and planting material</i>	-	-	-	133	-	176	127	4	1 023	215
Говеда ¹⁾ / <i>Cattle¹⁾</i>	14 588	16 448	19 174	14 011	27 948	20 039	16 259	31 855	28 507	44 220
Свиње ¹⁾ / <i>Pigs¹⁾</i>	11 477	11 611	11 043	10 032	9 343	13 326	14 356	17 050	17 746	16 088
Овце ¹⁾ / <i>Sheep¹⁾</i>	728	650	581	513	515	457	451	1 002	1 262	673
Остала стока ¹⁾ / <i>Other livestock¹⁾</i>	17	28	24	12	6	10	-	2	19	2
Товљени пилићи (бројлери) / <i>Broilers</i>	18 175	19 237	14 765	18 152	20 656	16 921	13 160	18 554	22 068	19 309
Јаја, конзумна / <i>Table eggs</i>	12 823	16 439	15 373	16 156	15 331	13 543	16 101	18 941	21 200	18 321
Једнодневни пилићи / <i>Day-old chicken</i>	6 047	5 850	9 669	9 504	9 813	7 150	4 136	3 122	3 940	3 674
Млијеко кравље / <i>Cow's milk</i>	54 669	68 857	62 894	57 483	61 648	65 048	73 042	86 590	83 572	85 071
Мед / <i>Honey</i>	302	303	360	219	403	250	267	180	164	167
Шаран / <i>Carp</i>	3 608	2 469	1 690	1 122	4 260	3 349	2 201	1 585	1 455	2 042
Остала слатководна риба / <i>Other freshwater fish</i>	8 403	9 594	9 018	9 413	11 557	11 014	7 721	8 928	11 313	9 555

¹⁾ Видјети методолошка објашњења
 See methodological explanations

14.14. Количина откупа и продаје одабраних пољопривредних производа
Quantity of purchase and sale for selected agricultural products

	Јединица мјере Unit of measurement	2011	2012	2013	2014	2015	2016	2017	2018	2019	2020
Пшеница, меркантилна / <i>Wheat, mercantile</i>	t	13 912	35 091	39 460	27 023	24 311	47 671	59 316	53 306	31 504	46 975
Кукуруз у зрну, меркантилни / <i>Maize, grains mercantile</i>	t	26 956	31 750	14 333	36 721	24 387	33 994	37 346	30 360	31 375	42 491
Дуван, суви лист / <i>Tobacco, dried leaves</i>	t	1 421	1 477	923	600	785	878	787	1 123	653	766
Соја, суво зрно / <i>Soya, dried grains</i>	t	2 054	1 913	1 531	2 765	2 816	4 202	4 550	3 716	5 186	16 746
Уљана репица / <i>Rape seed</i>	t	1 056	159	741	1 535	1 487	2 512	3 533	6 752	3 466	4 190
Кромпир меркантилни / <i>Potatoes, mercantile</i>	t	1 312	2 278	2 163	2 747	2 852	2 787	4 592	3 680	3 929	4 771
Грашак, зелено зрно / <i>Peas, green</i>	t	1	1	-	3	29	1	111	1	3	56
Свјежа паприка / <i>Bell peppers, fresh</i>	t	2 462	2 267	1 305	609	1 103	1 299	1 862	2 776	2 081	2 466
Краставци / <i>Cucumbers</i>	t	1 152	648	1 141	428	562	467	263	498	548	403
Јабукe за прераду / <i>Apples for processing</i>	t	5 393	3 914	7 417	6 031	6 852	4 545	2 033	8 181	7 993	1 890
Крушке / <i>Pears</i>	t	3 141	2 307	4 024	2 400	4 623	4 814	5 237	8 610	8 953	5 453
Свјеже шљиве / <i>Plums</i>	t	3 380	2 891	3 960	1 116	1 075	1 728	898	4 972	2 062	2 533
Грожђе за прераду / <i>Grapes for processing</i>	t	1 043	896	200	147	1 084	1 238	1 206	570	802	1 106
Лозне саднице и калемови / <i>Vine graft and planting material</i>	хиљ. комада / thous. pieces	-	-	-	220	-	230	566	15	794	788
Говеда ¹⁾ / <i>Cattle¹⁾</i>	t	3 722	3 985	4 477	3 321	6 244	4 883	3 750	7 169	6 722	10 756
Свиње ¹⁾ / <i>Pigs¹⁾</i>	t	3 913	3 528	3 255	2 940	3 040	5 260	4 706	6 127	6 309	5 855
Овце ¹⁾ / <i>Sheep¹⁾</i>	t	166	142	129	100	100	90	88	195	245	149
Остала стока ¹⁾ / <i>Other livestock¹⁾</i>	t	10	21	5	3	0	0	-	0	4	1
Товљени пилићи (бројлери) / <i>Broilers</i>	t	8 756	8 871	6 660	8 693	10 398	8 674	6 913	8 545	10 497	9 359
Јаја, конзумна / <i>Table eggs</i>	хиљ. комада / thous. pieces	83 826	95 028	107 156	111 797	122 714	104 586	113 719	142 598	155 060	136 872
Једнодневни пилићи / <i>Day-old chicken</i>	хиљ. комада / thous. pieces	8 083	7 177	13 379	12 678	14 178	10 486	5 712	3 978	4 934	4 696
Млијеко кравље / <i>Cow's milk</i>	хиљ. l / thous. l	96 450	115 010	104 671	95 805	106 545	118 198	135 056	154 049	144 663	146 975
Мед / <i>Honey</i>	t	37	32	40	23	48	28	29	20	16	16
Шаран / <i>Carp</i>	t	859	556	318	224	941	769	446	282	239	360
Остала слатководна риба / <i>Other freshwater fish</i>	t	1 580	1 658	1 483	1 553	2 042	1 928	1 300	1 484	1 800	1 498

¹⁾ Видјети методолошка објашњења
See methodological explanations

14.15. Вриједност продаје пољопривредних производа на зеленим пијацама
 Value of sale of agricultural products at green markets

хиљ. КМ / thous. KM

	2011	2012	2013	2014	2015	2016	2017	2018	2019	2020
УКУПНО / TOTAL	19 788	17 582	18 680	16 974	17 645	18 026	19 010	16 681	14 591	12 139
Жита и производи од жита / Cereals and products of cereals										
Пшеница и раж / <i>Wheat and rye</i>	136	105	48	33	21	13	14	22	21	18
Јечам / <i>Barley</i>	75	24	9	6	6	7	10	19	12	14
Овас / <i>Oat</i>	92	41	35	34	42	12	11	12	14	11
Кукуруз, зрно / <i>Maize, grains</i>	418	271	133	69	41	34	41	47	43	32
Рижа / <i>Rice</i>	-	-	-	-	-	-	-	-	-	-
Остале житарице / <i>Other cereals</i>	3	2	1	1	1	2	6	7	9	7
Пшенично брашно / <i>Flour, wheat</i>	138	132	76	55	47	48	73	77	55	52
Кукурузно брашно / <i>Flour, maize</i>	202	165	139	115	112	110	121	147	137	133
Остале врсте брашна / <i>Other kinds of flour</i>	0	7	2	1	5	11	13	12	8	8
Поврће / Vegetables										
Паприка свјежа / <i>Bell peppers, fresh</i>	793	1 005	1 215	757	623	475	488	463	438	363
Парадајз / <i>Tomato</i>	668	760	860	537	537	499	479	392	358	287
Краставци / <i>Cucumbers</i>	570	641	843	449	390	251	252	238	246	191
Купус / <i>Cabbage</i>	584	767	716	908	927	569	520	410	307	252
Мрква / <i>Carrot</i>	324	286	294	263	228	234	195	241	203	172
Цвекла / <i>Beetroot</i>	68	53	97	73	61	61	60	58	66	58
Шпинат / <i>Spinach</i>	216	127	176	152	153	141	131	137	128	115
Зелена салата / <i>Lettuce</i>	196	162	170	163	170	158	153	135	155	127
Кромпир / <i>Potatoes</i>	926	744	1 016	728	708	725	931	704	536	471
Црни лук / <i>Onions</i>	424	389	608	473	375	349	238	329	285	209
Бијели лук / <i>Garlic</i>	517	482	416	398	469	614	584	554	567	548
Пасуљ / <i>Beans</i>	1 284	1 283	1 562	1 464	1 437	1 374	1 187	1 117	977	795
Остало поврће / <i>Other vegetables</i>	1 002	1 106	1 159	1 066	1 028	944	1 056	669	684	551
Воће и грожђе / Fruits and grapes										
Свјеже шљиве / <i>Plums</i>	153	146	170	72	166	71	84	90	67	62
Јабуре за јело / <i>Apples</i>	661	650	747	898	919	649	676	579	364	305
Крушке / <i>Pears</i>	450	404	455	315	349	270	358	276	185	182
Трешње и вишње / <i>Cherries and sour cherries</i>	129	99	215	92	149	82	131	162	118	121
Кајсије и брескве / <i>Apricot and peach</i>	245	324	215	146	165	112	262	114	115	185
Ораси у љусци / <i>Walnuts</i>	113	43	104	100	89	104	90	94	95	80
Ораси без љуске / <i>Walnuts shelled</i>	924	683	841	751	833	848	889	795	754	595
Јагоде и малине / <i>Strawberry and raspberry</i>	231	308	439	215	250	265	231	245	145	167
Наранџе и мандарине / <i>Orange and tangerine</i>	384	427	551	602	549	422	383	381	348	319
Лимун / <i>Lemon</i>	185	118	260	186	174	172	171	168	175	170
Остало воће / <i>Other fruits</i>	81	99	120	150	161	381	387	462	400	411
Грожђе / <i>Grapes</i>	263	202	151	166	180	191	206	173	167	178
Прерађевине воћа / Product of fruits										
Суве шљиве / <i>Plums, dried</i>	221	122	133	131	125	151	153	153	146	133
Суве смокве / <i>Fig, dried</i>	124	77	66	62	61	110	70	104	89	89
Живина и јаја / Poultry and eggs										
Жива кокош / <i>Hens, live</i>	88	10	12	15	16	18	11	26	25	17
Жива ћурка / <i>Turkey, live</i>	2	4	9	12	10	14	3	9	3	15

14.15. Вриједност продаје пољопривредних производа на зеленим пијацама

Value of sale of agricultural products at green markets

(наставак/continued)

хиљ. КМ / thous. KM

	2011	2012	2013	2014	2015	2016	2017	2018	2019	2020
Остала живина (жива) / Other poultry, live	19	18	13	18	13	14	12	11	8	6
Заклана и очишћена кокош / Slaughtered and processed hens	1 438	1 139	798	795	703	646	616	583	607	522
Заклана и очишћена ћурка / Slaughtered and processed turkeys	14	6	2	18	15	26	26	34	26	16
Остала живина (заклана и очишћена) / Other poultry (slaughtered and processed)	-	-	2	5	9	4	21	21	16	15
Jaja / Eggs	559	613	628	655	684	978	1 013	647	457	337
Млијеко и млијечни производи / Milk and dairy products										
Млијеко, свјеже / Milk	314	245	286	283	250	235	238	268	277	234
Маслац (путер) / Butter	9	11	8	11	8	5	3	16	3	3
Кајмак (скоруп) / Cream	805	802	528	522	514	560	646	605	601	491
Сир / Cheese	1 088	982	930	941	1 025	940	933	925	834	697
Милерам / Sour cream	306	230	298	291	346	336	325	331	325	182
Остали млијечни производи / Other dairy products	5	6	3	2	2	4	6	5	6	5
Вуна и перје / Wool and feathers										
Вуна (опрана и предена) / Wool (washed and spinned)	2	2	0	-	-	-	-	-	-	-
Мед / Honey										
Мед / Honey	746	459	489	530	588	643	626	662	621	563
Остали производи / Other products										
Суво месо / Smoked meat	1 357	452	356	434	621	644	834	840	865	684
Мљевена (алева) паприка / Ground pepper	5	2	0	1	6	4	6	5	3	3
Кисели купус / Sauerkraut	12	2	1	6	12	13	21	23	31	19
Цвијеће / Flowers	193	315	145	153	196	267	404	244	163	196
Остало / Others	22	25	12	18	36	31	92	121	78	137
Риба / Fish										
Ријечна и језерска риба / River and lake fish	8	4	118	633	1 040	2 185	2 520	1 716	1 225	586

14.16. Просјечна цијена пољопривредних производа на зеленом пијацама
Average prices of agricultural products at green markets

KM

	Јединица мјере <i>Unit of measurement</i>	2011	2012	2013	2014	2015	2016	2017	2018	2019	2020
Жита и производи од жита / Cereals and products of cereals											
Пшеница и раж / <i>Wheat and rye</i>	kg	0,56	0,50	0,54	0,48	0,45	0,52	0,47	0,47	0,48	0,55
Јечам / <i>Barley</i>	kg	0,59	0,57	0,60	0,52	0,53	0,66	0,59	0,57	0,52	0,53
Овас / <i>Oat</i>	kg	0,54	0,51	0,53	0,50	0,58	0,53	0,51	0,59	0,48	0,47
Кукуруз, зрно / <i>Maize, grains</i>	kg	0,50	0,55	0,56	0,45	0,42	0,46	0,45	0,45	0,47	0,47
Рижа / <i>Rice</i>	kg	-	-	-	-	-	-	-	-	-	-
Остале житарице / <i>Other cereals</i>	kg	5,07	5,09	2,15	1,66	2,46	2,25	2,36	2,25	2,12	2,70
Пшенично брашно / <i>Flour, wheat</i>	kg	1,36	1,35	1,31	1,30	1,33	1,24	1,38	1,41	1,31	1,28
Кукурузно брашно / <i>Flour, maize</i>	kg	1,53	1,60	1,80	1,73	1,83	1,74	1,76	1,88	1,78	1,84
Остале врсте брашна / <i>Other flour</i>	kg	2,00	3,75	0,97	2,70	2,58	2,06	2,14	2,37	2,35	2,79
Поврће / Vegetables											
Паприка свјежа / <i>Bell peppers</i>	kg	1,69	1,57	1,64	1,45	1,42	1,20	1,26	1,85	2,19	1,98
Парадајз / <i>Tomato</i>	kg	1,32	1,61	1,52	2,12	1,43	1,20	1,21	1,86	2,04	1,99
Краставци / <i>Cucumbers</i>	kg	1,35	1,31	1,55	1,53	1,20	1,16	1,24	1,46	1,66	1,57
Купус / <i>Cabbage</i>	kg	0,68	0,54	0,38	0,58	0,73	0,45	0,54	0,82	0,84	0,72
Мрква / <i>Carrot</i>	kg	1,59	1,50	1,42	1,40	1,57	1,38	1,39	1,60	1,52	1,41
Цвекла / <i>Beetroot</i>	kg	1,63	1,24	1,28	1,32	1,53	1,30	1,36	1,46	1,63	1,53
Шпинат / <i>Spinach</i>	kg	2,44	2,23	1,96	2,00	2,54	2,40	2,36	2,38	2,93	2,80
Зелена салата / <i>Lettuce</i>	kg	2,46	2,15	2,25	2,15	2,29	2,36	2,40	2,58	2,91	2,92
Кромпир / <i>Potatoes</i>	kg	0,89	0,75	0,84	0,65	0,62	0,55	0,59	0,79	0,93	0,86
Црни лук / <i>Onions</i>	kg	1,11	0,86	1,05	0,86	0,77	0,86	0,91	1,09	1,28	1,14
Бијели лук / <i>Garlic</i>	kg	8,69	5,73	4,84	5,21	5,43	6,74	7,29	6,46	6,75	7,20
Пасуљ / <i>Beans</i>	kg	4,55	5,00	5,13	5,48	5,09	4,64	4,74	4,92	5,00	5,31
Остало поврће / <i>Other vegetables</i>	kg	1,22	1,07	1,01	1,13	1,15	1,16	0,87	1,52	1,74	1,88
Воће и грожђе / Fruits and grapes											
Свјеже шљиве / <i>Plums</i>	kg	1,12	1,25	0,80	1,22	1,09	1,12	1,34	1,12	1,38	1,43
Јабукe за јело / <i>Apples</i>	kg	1,26	1,16	1,10	1,02	1,14	0,85	1,07	1,37	1,21	1,50
Крушке / <i>Pears</i>	kg	1,92	1,87	1,46	1,60	1,67	1,48	1,80	2,08	2,33	2,39
Трешње и вишње / <i>Cherries and sour cherries</i>	kg	2,53	2,91	2,37	3,07	3,25	3,70	2,71	2,86	3,89	3,82
Кајсије и брескве / <i>Apricot and peach</i>	kg	1,94	2,18	1,84	1,80	1,98	1,85	1,87	2,33	2,15	2,67
Ораси у љуци / <i>Walnuts</i>	kg	4,69	4,74	3,71	4,07	4,17	3,45	4,55	5,13	4,49	5,35
Ораси без љуске / <i>Walnuts shelled</i>	kg	16,36	15,41	16,84	16,09	18,18	14,68	17,29	17,12	15,27	16,07
Јагоде и малине / <i>Strawberry and raspberry</i>	kg	3,17	3,08	3,31	2,63	3,29	3,48	3,06	3,33	3,54	4,57
Наранџе и мандарине / <i>Orange and tangerine</i>	kg	2,00	1,93	1,94	1,60	1,72	1,64	1,82	2,01	2,02	2,28
Лимун / <i>Lemon</i>	kg	2,41	2,57	2,45	2,60	2,45	3,09	2,89	2,66	2,57	3,33
Остало воће / <i>Other fruits</i>	kg	3,04	3,62	2,76	2,84	4,96	5,60	6,85	7,04	8,12	7,52
Грожђе / <i>Grape</i>	kg	3,63	3,06	3,35	3,39	3,50	3,13	3,33	3,88	4,11	4,26
Прерађевине воћа / Product of fruits											
Суве шљиве / <i>Plums, dried</i>	kg	4,80	4,47	4,36	4,25	4,74	4,86	4,65	4,64	4,73	4,93
Суве смокве / <i>Fig, dried</i>	kg	7,10	6,33	5,97	5,95	6,69	7,39	7,25	7,49	7,82	8,05
Живина и јаја / Poultry and eggs											
Жива кокош / <i>Hens, live</i>	kg	3,12	3,47	4,61	4,08	3,81	3,25	3,69	5,31	5,77	4,04
Жива ћурка / <i>Turkey, live</i>	kg	4,50	5,93	7,00	7,00	4,83	5,03	5,57	6,00	6,00	6,00
Остала живина (жива) / <i>Other poultry, live</i>	kg	3,04	3,10	3,01	3,09	3,08	2,89	2,85	2,86	2,81	3,28

14.16. Просјечна цијена пољопривредних производа на зеленим пијацама

Average prices of agricultural products at green markets

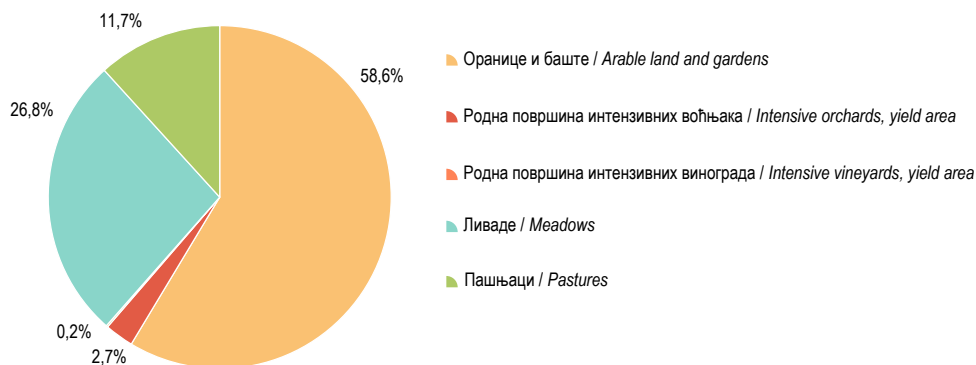
(наставка/continued)

KM

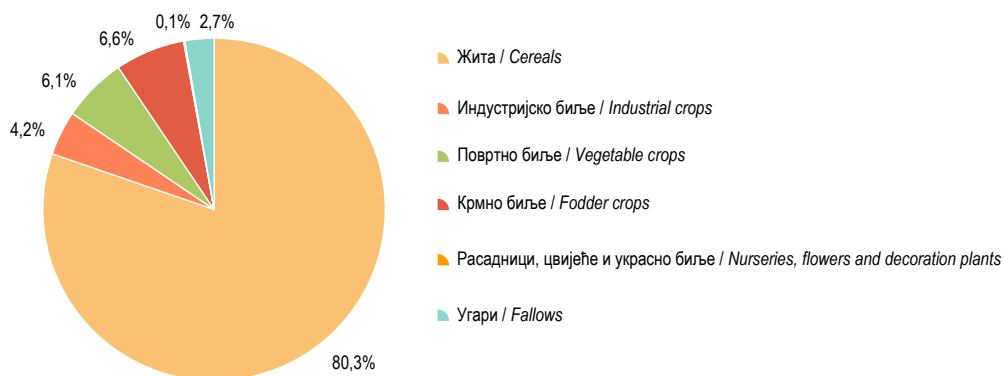
	Јединица мјере Unit of mea- surement	2011	2012	2013	2014	2015	2016	2017	2018	2019	2020
Заклана и очишћена кокош / Slaughtered and processed hens	kg	5,49	5,67	5,88	5,89	5,69	5,53	5,28	5,29	5,46	5,35
Заклана и очишћена ћурка / Slaughtered and processed turkeys	kg	8,40	9,08	10,00	8,00	8,58	5,71	7,68	6,64	7,12	7,06
Остала живина (заклана и очишћена) / Other poultry (slaughtered and processed)	kg	-	-	7,00	5,06	4,59	7,61	8,71	7,83	8,39	5,65
Јаја / Eggs	комад / piece	0,24	0,28	0,24	0,26	0,24	0,25	0,26	0,25	0,26	0,26
Млијеко и млијечни производи / Milk and dairy products											
Млијеко, свјеже / Milk	l	1,17	1,17	1,25	1,20	1,14	1,16	1,14	1,14	1,17	1,15
Маслац (путер) / Butter	kg	6,65	7,53	9,01	9,48	9,18	10,00	10,00	10,00	10,00	10,32
Кајмак (скоруп) / Cream	kg	13,42	13,90	14,03	13,74	14,21	13,52	12,94	12,61	13,78	13,60
Сир / Cheese	kg	5,72	5,92	5,78	5,73	5,87	5,52	5,37	5,48	5,54	5,56
Милерам / Sour cream	kg	5,24	5,18	5,68	5,82	5,64	5,39	5,45	5,39	5,48	5,32
Остали млијечни производи / Other milk products	kg	2,66	2,90	2,73	2,92	2,73	1,61	1,20	1,17	1,35	1,35
Вуна и перје / Wool and feathers											
Вуна (опрана и предена) / Wool (washed and spinned)	kg	11,10	11,22	11,23	-	-	-	-	-	-	-
Мед / Honey											
Мед / Honey	kg	11,46	11,67	12,21	12,49	13,10	12,60	13,02	13,57	13,36	14,27
Остали производи / Other products											
Суво месо / Smoked meat	kg	17,14	17,37	17,51	17,87	17,94	16,95	16,55	16,40	16,73	16,45
Мљевена (алева) паприка / Ground peppers	kg	8,62	11,00	7,00	10,00	11,22	14,30	13,93	11,98	11,21	11,39
Кисели купус / Sauerkraut	kg	1,21	2,00	2,00	2,23	2,11	1,96	2,00	1,93	2,15	1,91
Риба / Fish											
Ријечна и језерска риба / River and lake fish	kg	4,73	4,10	9,77	9,95	9,98	9,99	9,99	9,60	9,80	10,05

Г-14.1. Коришћено пољопривредно земљиште, 2020.

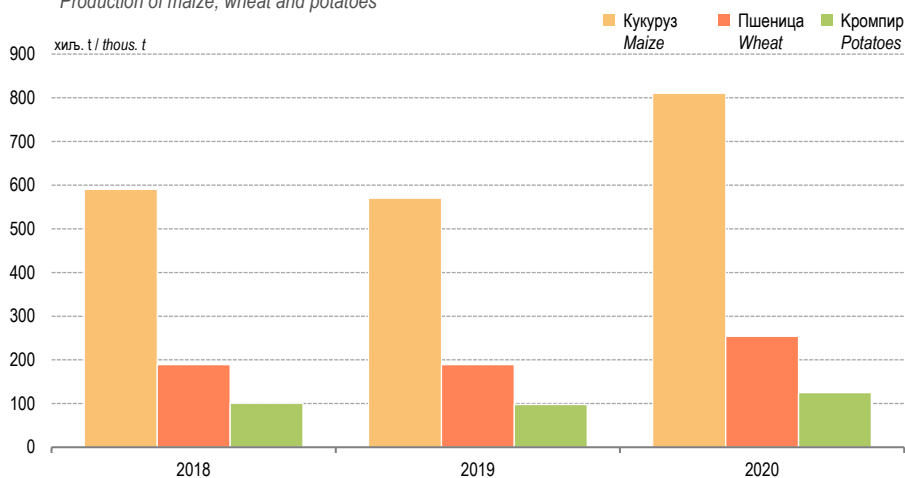
Utilised agricultural land, 2020



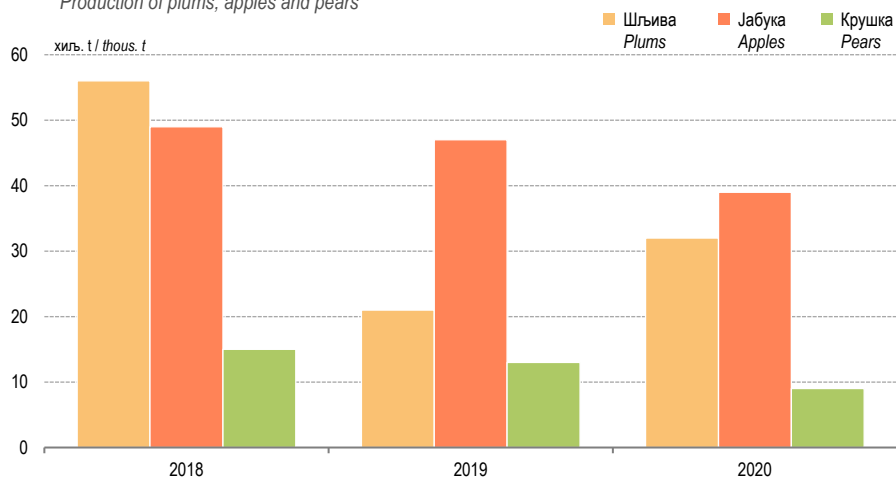
Г-14.2. Оранице и баште према начину коришћења, 2020.
Arable land and gardens by way of use, 2020



Г-14.3. Производња кукуруза, пшенице и кромпира
Production of maize, wheat and potatoes



Г-14.4. Производња шљиве, јабуке и крушке
Production of plums, apples and pears

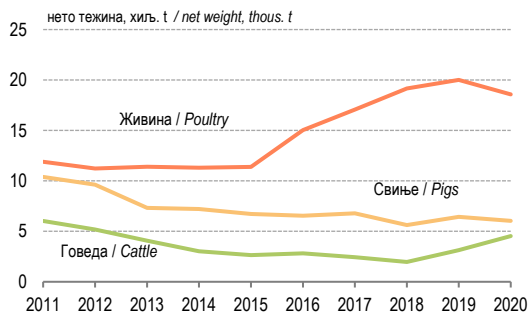


Г-14.5. Производи сточарства

Products of livestock

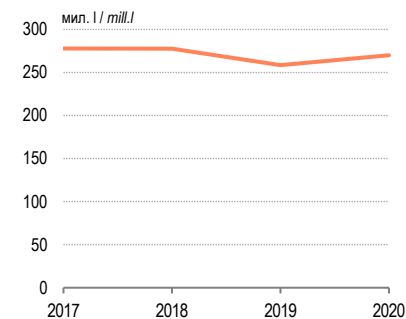
Клање стоке и живине у кланицама

Slaughter of livestock in slaughterhouses



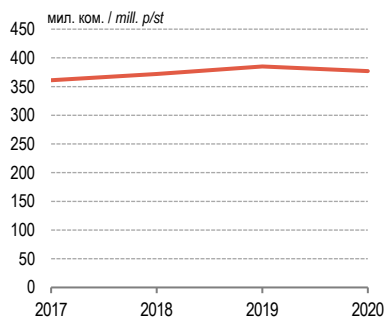
Млијеко

Milk



Јаја¹⁾

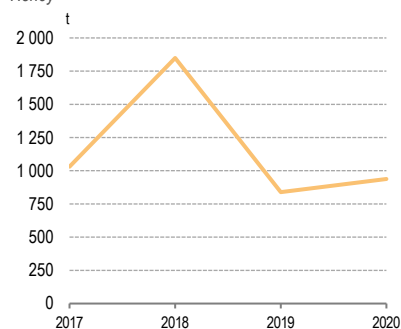
Eggs¹⁾



²⁾ Само кокошја јаја / Chicken eggs only

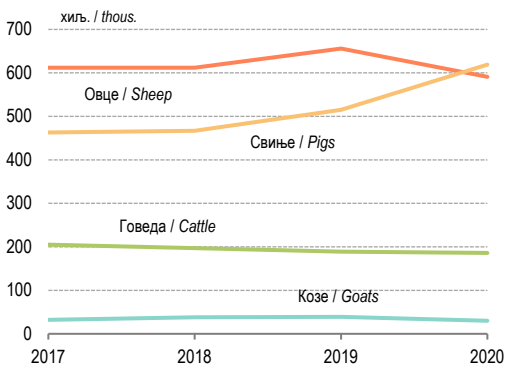
Мед

Honey



Г-14.6. Број стоке

Number of livestock



Г-14.7. Производња конзумне рибе

Production of consumable fish

