



ФИНАНСИЈСКИ СЕКТОР

FINANCIAL SECTOR

27,000
189,134,341
1,385,853
911,500
412,000
9,780,806
33,400
62,664,640
18,157,576
6,299,992
118,400
259,000
69,500
764,000

1.25	2.10	2.80	3.50	4.20	4.90
8.65	8.80	8.80	8.80	8.80	8.80
3.80	3.86	3.86	3.86	3.86	3.86
5.70	5.70	5.70	5.70	5.70	5.70
6.25	6.30	6.30	6.30	6.30	6.30
0.29	0.30	0.29	0.30	0.30	0.30

10 Финансијски сектор

Financial sector

Методолошка објашњења <i>Methodological explanations</i>	188
ТАБЕЛЕ	
TABLES	
10.1. Учесници на финансијском тржишту <i>Financial market participants</i>	192
10.2. Структура aktive финансијског сектора <i>Structure of financial sector assets</i>	192
10.3. Основни показатељи пословања банака – стање 31. децембар <i>Basic indicators of banking – as on 31st December</i>	193
10.4. Основни показатељи пословања микрокредитних организација – стање 31. децембар <i>Basic indicators of microcredit organizations' business operations – as on 31st December</i>	195
10.5. Структура акционарског капитала банака – стање 31. децембар <i>Structure of shareholders' capital of banks – as on 31st December</i>	195
10.6. Кредити банкарског сектора – стање 31. децембар <i>Banking sector loans – as on 31st December</i>	196
10.7. Кредити сектора микрокредитних организација – стање 31. децембар <i>Microcredit sector loans – as on 31st December</i>	197
10.8. Финансијски показатељи друштава за осигурање <i>Financial indicators of insurance companies</i>	198
10.9. Макроекономски показатељи за тржиште осигурања <i>Macroeconomic indicators for the insurance market</i>	198
10.10. Друштва за осигурање из Републике Српске – власничка структура <i>Insurance companies from Republika Srpska – ownership structure</i>	199
10.11. Обрачуната премија друштава за осигурање из Републике Српске <i>Calculated premium of insurance companies from Republika Srpska</i>	200
10.12. Обрачуната премија на тржишту осигурања Републике Српске <i>Calculated premium at the insurance market of Republika Srpska</i>	202
10.13. Исплаћене штете друштава за осигурање из Републике Српске <i>Paid damages of insurance companies from Republika Srpska</i>	202
10.14. Исплаћене штете на тржишту осигурања Републике Српске <i>Paid damages in the insurance market of Republika Srpska</i>	203
10.15. Актуелни кредитни рејтинг Босне и Херцеговине <i>Sovereign credit rating of Bosnia and Herzegovina</i>	204
10.16. Обим емисија хартија од вриједности по врстама <i>Issuance of securities by type</i>	204
10.17. Збирни преглед емисија хартија од вриједности по врсти, 2019. <i>Summary overview of issuance of securities by type, 2019</i>	205
10.18. Однос повећања капитала из нераспоређене добити и резерви друштва и смањења капитала <i>Ratio of capital increase from retained earnings and company reserves and capital reduction</i>	205
10.19. Упоредни преглед резултата преузимања <i>Comparative overview of takeover results</i>	206
10.20. Број поступака промјене облика акционарског друштва и промјена правне форме из акционарског друштва у друштво са ограниченом одговорношћу <i>Number of procedures of the joint-stock company form change and legal form change from a joint-stock company to a limited-liability company</i>	206
10.21. Резултати пословања акционарских друштава чијим се акцијама тргује на Бањалучкој берзи, 2019. <i>Results of business operations of joint-stock companies whose stocks are traded on the Banja Luka Stock Exchange, 2019</i>	206
10.22. Преглед нето вриједности имовине затворених инвестиционих фондова <i>Overview of net asset values of closed-end investment funds</i>	207
10.23. Преглед нето вриједности имовине отворених инвестиционих фондова <i>Overview of net asset values of open-end investment funds</i>	208

10.24. Редовно трговање акцијама инвестиционих фондова, 2019. <i>Regular stock trading of investment funds, 2019</i>	208
10.25. Структура промета по годинама <i>Structure of turnover by year</i>	209
10.26. Структура резидената и нерезидената у куповини хартија од вриједности <i>Structure of residents and non-residents in purchase of securities</i>	210
10.27. Структура резидената и нерезидената у продаји хартија од вриједности <i>Structure of residents and non-residents in sale of securities</i>	211
10.28. Хартије од вриједности на берзи, крај године <i>Securities listed on the stock exchange, end of the year</i>	212
10.29. Структура и број власника хартија од вриједности, крај године <i>Structure and number of owners of securities, end of the year</i>	213
10.30. Структура власника у тржишној капитализацији, крај године <i>Structure of owners in market capitalisation, end of the year</i>	214
10.31. Учешће домаћих правних лица у тржишној капитализацији, стање 31. децембар 2019. <i>Share of domestic legal entities in market capitalisation, as on 31st December 2019</i>	215
10.32. Вриједности берзанских индекса, крај године <i>Stock exchange indices, end of the year</i>	215

ГРАФИКОНИ
GRAPHS

Г-10.1. Структура aktive финансијског сектора, 2019. <i>Structure of financial sector assets, 2019</i>	216
Г-10.2. Структура акционарског капитала банака – стање 31. децембар, 2019. <i>Structure of shareholders' capital of banks – as on 31st December 2019</i>	216
Г-10.3. Кредити банкарског сектора – стање 31. децембар <i>Banking sector loans – as on 31st December</i>	216
Г-10.4. Кредити сектора МКО – стање 31. децембар <i>MCO sector loans – as on 31st December</i>	216
Г-10.5. Структура обрачунате премије друштава за осигурање из Републике Српске, топ-10 у 2019. <i>Structure of calculated premium of insurance companies from Republika Srpska, top 10 in 2019</i>	217
Г-10.6. Обим емисија хартија од вриједности <i>Issuance of securities</i>	217
Г-10.7. Вриједност промета хартијама од вриједности <i>Trading value of securities</i>	218
Г-10.8. Учешће домаћих правних лица у тржишној капитализацији, стање стање 31. децембар 2019. <i>Share of domestic legal entities in market capitalisation, state as on 31st December 2019</i>	218
Г-10.9. Вриједности берзанских индекса, крај године <i>Stock exchange indices, end of the year</i>	218

ОБЈАВЉИВАЊЕ
PUBLISHING

Годишње публикације: Статистички годишњак Републике Српске

Annual publications: Statistical Yearbook of Republika Srpska

Методолошка објашњења

СЕКТОР БАНКАРСТВА

Извори и методе прикупљања података

Подаци који се односе на банкарски систем су преузети од Агенције за банкарство Републике Српске. Подаци који се односе на власничку структуру банака преузети су од Централног регистра хартија од вриједности а.д. Бања Лука.

Обухватност и упоредивост података

Приказани подаци односе се на банкарски сектор и сектор микрокредитних организација из Републике Српске. Сектор микрокредитних организација обухвата микрокредитна друштва и микрокредитне фондације.

Дефиниције

Кредит је одређени новчани износ који је банка ставила на располагање кориснику кредита на одређено вријеме, са неком намјеном или без утврђене намјене, уз обавезу да корисник кредита плати банци уговорену камату и добијени износ новца врати у вријеме и на начин како је утврђено уговором о кредиту.

Депозит је одређени новчани износ који је депонент положио у банку, која је тиме стекла право располагати депонованим новцем и обавезу да врати положени износ према условима предвиђеним у уговору о депозиту.

ННН индекс концентрације aktive је индекс чија вриједност зависи од учешћа сваке банке у билансној активи банкарског сектора. Ако је вриједност ННН мања од 1 000, сматра се да на тржишту није присутна концентрација, вриједност између 1 000 и 1 800 јединица је показатељ постојања умјерене концентрације, а ако је вриједност ННН изнад 1 800 јединица на тржишту је присутна висока концентрација.

Неквалитетни кредити су кредити који, у правилу, не доносе приход, односно кредити по којима су главница и/или камата доспјеле и нису наплаћене дуже од 90 дана од дана њиховог иницијално уговореног доспијећа, а који су у складу са методологијом Агенције за банкарство Републике Српске класификовани у категорију класификације Ц, Д или Е.

Стопа адекватности регулаторног капитала је однос регулаторног капитала банке и укупне изложености ризику банке.

Регулаторни капитал банке је збир основног и допунског капитала након регулаторног усклађивања.

Укупна изложеност ризику банке је збир вриједности изложености¹⁾ кредитном, оперативном, тржишном и осталим ризицима, којима је банка изложена у свом пословању.

Methodological explanations

BANKING SECTOR

Sources and methods of data collection

Data referring to the banking system were taken over from the Banking Agency of Republika Srpska. Data referring to the bank ownership structure were taken over from the Central Registry of Securities, JSC Banja Luka.

Coverage and comparability of data

Presented data refer to the banking sector and the sector of microcredit organisations from Republika Srpska. The microcredit sector includes microcredit companies and microcredit funds.

Definitions

Loan is a certain amount of money a bank puts at a borrower's disposal for a specified period of time, with or without a purpose. The borrower must pay the bank contracted interest rates and repay the received amount of money, in accordance with the period of time and manner specified in the loan agreement.

Deposit is a certain amount of money placed in a bank by a depositor. The bank has the right to use the deposited money and it is obliged to repay the deposited amount in accordance with conditions stipulated in the deposit agreement.

HHI concentration index of assets is an index whose value depends on the share of each bank in the balance sheet assets of the banking sector. If the HHI value is lower than 1,000, it is considered that there is no concentration in the market, the value between 1,000 and 1,800 units is an indicator of a moderate concentration, while the HHI above 1,800 indicates that there is a high concentration in the market.

Non-performing loans are loans that, generally, do not generate income. A loan is non-performing when payments of interest and/or principal are past due by more than 90 days from the day of their initial contractual maturity. These loans are classified into the classification category C, D or E in accordance with the methodology of the Banking Agency of Republika Srpska.

Capital adequacy ratio represents the ratio of the bank's regulatory capital and its total risk exposure.

Bank's regulatory capital represents the sum of core and supplementary capital after regulatory capital adjustments.

Bank's total risk exposure is the sum of values of exposure¹⁾ to credit, operational, market and other risks the bank is exposed to in its business operations.

¹⁾ Вриједност изложености се израчунава у складу са одредбама Одлуке о израчунавању капитала („Службени гласник Републике Српске” бр. 74/17 и 114/17).
Value of exposure is calculated in accordance with provisions of the Decision on capital calculation (“Official Gazette of Republika Srpska”, No. 74/17 and 114/17).

СЕКТОР ОСИГУРАЊА

INSURANCE SECTOR

Извори и методе прикупљања података

Подаци су преузети од Агенције за осигурање Републике Српске и заснивају се на редовним извјештајима друштава за осигурање из Републике Српске, извјештаја филијала друштава за осигурање из Федерације Босне и Херцеговине које обављају послове осигурања у Републици Српској и извјештаја добровољног пензијског фонда.

Извор података о власништву и структури друштава за осигурање из Републике Српске је Централни регистар хартија од вриједности.

Обухватност и упоредивост података

Обухваћена су сва друштва за осигурање из Републике Српске, филијале друштава за осигурање из Федерације Босне и Херцеговине, које обављају послове осигурања у Републици Српској као и добровољни пензијски фонд.

Подаци друштава за осигурање са сједиштем у Републици Српској, у вези са обрачунатом премијом осигурања и накнадом штете из осигурања, воде се одвојено за територије Републике Српске и Федерације Босне и Херцеговине од 2010. године.

Дефиниције

Друштво за управљање добровољним пензијским фондовима је привредно друштво које организује и управља добровољним пензијским фондовима.

Добровољни пензијски фонд је институција колективног инвестирања у оквиру које се прикупљају добровољни пензијски доприноси чланова добровољног пензијског фонда и улажу у различите врсте имовине са циљем остварења прихода и смањења ризика улагања, који може бити отворени или затворени добровољни пензијски фонд.

Друштво за осигурање из Републике Српске је акционарско друштво са сједиштем у Републици Српској које има дозволу за обављање послова осигурања.

Филијала друштва за осигурање из Федерације Босне и Херцеговине је филијала друштва за осигурање са сједиштем у Федерацији Босне и Херцеговине, која има дозволу да путем филијале обавља послове осигурања у Републици Српској.

Композитно друштво за осигурање је друштво за осигурање које има дозволу да обавља послове и животног и неживотног осигурања.

Врсте осигурања су утврђене Одлуком о врстама осигурања („Службени гласник Републике Српске”, бр. 57/06), која се заснива на класификацији врста осигурања у Европској унији.

Обрачуната премија друштва за осигурање из Републике Српске обухвата премију коју су друштва за осигурање обрачунала на тржишту Републике Српске и Федерације Босне и Херцеговине.

Обрачуната премија на тржишту осигурања Републике Српске обухвата премију коју су друштва за осигурање из Републике Српске и филијале друштава из Федерације Босне и Херцеговине обрачунала на тржишту Републике Српске, и утврђена је на начин да је укупна премија коју су обрачунала друштва за осигурање са сједиштем у Републици Српској, умањена за премију коју су та друштва обрачунала у

Sources and methods of data collection

Data were taken over from the Insurance Agency of Republika Srpska and are based on regular reports of insurance companies from Republika Srpska, reports of subsidiaries of insurance companies from the Federation of Bosnia and Herzegovina engaged in insurance activities in Republika Srpska and the report of the voluntary pension fund.

The source of data on ownership and structure of insurance companies from Republika Srpska is the Central Registry of Securities.

Coverage and comparability of data

All insurance companies from Republika Srpska are covered, as well as subsidiaries of insurance companies from the Federation of Bosnia and Herzegovina that are engaged in insurance activities in Republika Srpska and the voluntary pension fund.

Data provided by insurance companies with headquarters in Republika Srpska, referring to calculated insurance premium and paid damages from insurance, have been recorded separately for the territories of Republika Srpska and the Federation of Bosnia and Herzegovina since 2010.

Definitions

Voluntary pension fund management company is a company that organises and manages voluntary pension funds.

Voluntary pension fund is a collective investment institution that collects voluntary pension contributions from members of a voluntary pension fund and invests in various types of assets for the purpose of generating revenue and reducing the risk of investment. The fund may be an open or closed voluntary pension fund.

Insurance company from Republika Srpska is any joint stock company with headquarters in Republika Srpska, licensed to perform insurance activities.

Subsidiary of an insurance company from the Federation of Bosnia and Herzegovina is a subsidiary of an insurance company from the Federation of Bosnia and Herzegovina, licensed to perform insurance activities through its subsidiary in Republika Srpska.

Composite insurance company is an insurance company licensed to perform life and non-life insurance activities.

Types of insurance are determined by the Decision on Types of Insurance (“Official Gazette of Republika Srpska”, No. 57/06), based on the EU Classification of Types of Insurance.

Calculated premium of insurance companies from Republika Srpska covers the premium calculated by insurance companies in the markets of Republika Srpska and the Federation of Bosnia and Herzegovina.

Calculated premium in the insurance market of Republika Srpska covers the premium calculated by insurance companies from Republika Srpska and subsidiaries of insurance companies from the Federation of Bosnia and Herzegovina in the market of Republika Srpska. It is calculated by reducing the total premium calculated by insurance companies with headquarters in Republika Srpska by the premium calculated by these companies in the Federation

Федерацији Босне и Херцеговине и увећана за премију коју су друштва за осигурање са сједиштем у Федерацији Босне и Херцеговине обрачунала у Републици Српској.

Обрачун макроекономских показатеља заснован је на обрачуној премији на тржишту осигурања Републике Српске.

Исплаћене штете друштава за осигурање из Републике Српске обухватају износ накнада/обавеза које су друштва за осигурање са сједиштем у Републици Српској исплатила на основу уговора о осигурању на тржишту Републике Српске и Федерације Босне и Херцеговине.

Исплаћене штете на тржишту осигурања Републике Српске обухватају исплаћени износ накнада/обавеза на основу уговора о осигурању који су исплатила друштва за осигурање са сједиштем у Републици Српској, умањен за износ накнада/обавеза који су та друштва исплатила по основу уговора о осигурању у Федерацији Босне и Херцеговине и увећане за износ накнада/обавеза на основу уговора о осигурању, који су друштва за осигурање са сједиштем у Федерацији Босне и Херцеговине исплатила у Републици Српској.

ТРЖИШТЕ КАПИТАЛА

Извори и методе прикупљања података

Подаци који се односе на емитенте, извршене емисије хартија од вриједности, поступке преузимања акционарских друштава, нето вриједност имовине затворених инвестиционих фондова, вриједност промета, вриједност финансијских инструмената и вриједност берзанских индекса преузети су од Комисије за хартије од вриједности Републике Српске и Бањалучке берзе хартија од вриједности а.д. Бања Лука. Подаци који се односе на власништво над хартијама од вриједности преузети су од Централног регистра хартија од вриједности а.д. Бања Лука.

Обухватност и упоредивост података

Приказани подаци се односе само на хартије од вриједности које су уврштене на берзу (нису обухваћена затворена акционарска друштва чијим акцијама се не тргује на берзи).

Дефиниције

Хартија од вриједности (ХОВ) је преносива исправа у електронском запису, емитована у серији на основу које власници остварују права према емитенту у складу са законом и одлуком о емисији.

Емисија хартија од вриједности је скуп радњи које емитент предузима у сврху прикупљања средстава продајом хартија од вриједности првим власницима, уз обавезу да сваком од њих испуни обавезу садржану у хартији од вриједности.

Емитент је лице које емитује хартије од вриједности у циљу прикупљања средстава и које према власницима хартија од вриједности има обавезе назначене у хартији од вриједности.

Берзански посредник је брокерско-дилерско друштво или банка која има дозволу Комисије за хартије од вриједности Републике Српске за обављање послова са хартијама од вриједности у складу са законом којим се уређује тржиште хартија од вриједности.

Кастоди банка је банка која има дозволу Комисије за хартије од вриједности Републике Српске за вођење рачуна хартија од вриједности за рачун клијента и поступања по налогу клијента и која обавља друге послове у складу са законом којим се уређује тржиште хартија од вриједности.

of Bosnia and Herzegovina and adding to it the premium calculated in Republika Srpska by insurance companies with headquarters in the Federation of Bosnia and Herzegovina.

The calculation of macroeconomic indicators is based on the calculated premium in the insurance market of Republika Srpska.

Paid damages of insurance companies from Republika Srpska cover the amount of fees/liabilities paid by insurance companies with headquarters in Republika Srpska, under insurance contracts in the markets of Republika Srpska and the Federation of Bosnia and Herzegovina.

Paid damages in the insurance market of Republika Srpska cover the amount of fees/liabilities paid under insurance contracts by insurance companies with headquarters in Republika Srpska reduced by the amount of fees/liabilities paid under insurance contracts by these companies in the Federation of Bosnia and Herzegovina and increased by the amount of fees/liabilities paid under insurance contracts in Republika Srpska by insurance companies with headquarters in the Federation of Bosnia and Herzegovina.

CAPITAL MARKET

Sources and methods of data collection

Data referring to issuers, realised issuance of securities, takeover procedures of joint-stock companies, net asset value of closed-end investment funds, value of turnover, value of financial instruments and value of stock exchange indices were taken over from the Republika Srpska Securities Commission and from the Banja Luka Stock Exchange JSC. Data referring to ownership of securities were taken over from the Central Registry of Securities, JSC Banja Luka.

Coverage and comparability of data

Presented data refer only to the securities listed on the stock exchange (close-end joint stock companies whose stocks are not traded on the stock exchange are not included).

Definitions

Securities are transferable instruments kept as electronic records, issued in series that grant owners the rights toward the issuer in accordance with the law and decision on the issue.

Issuance of securities is a set of actions undertaken by an issuer in order to raise funds by selling securities to the first owners, with the obligation to fulfill the obligation contained in the securities towards each of them.

Issuer is a person issuing securities in order to raise funds, who has to fulfill the obligations towards the owners, which are specified in the securities.

Stock broker is a broker-dealer company or a bank, authorised by the Republika Srpska Securities Commission to conduct transactions related to securities in accordance with the law governing the securities market.

Custody bank is a bank authorised by the Republika Srpska Securities Commission to manage securities accounts on behalf of clients and to act according to client requirements, as well as to perform other tasks, all in accordance with the law governing the securities market.

Кастоди рачун је рачун хартија од вриједности који отвара и води кастоди банка у име кастоди банке, а за рачун власника.

Примарно тржиште је тржиште на којем се емитују хартије од вриједности с циљем прикупљања средстава.

Секундарно тржиште је тржиште на којем се тргује емитованим хартијама од вриједности.

Акција је власничка хартија од вриједности, изузев хартија од вриједности које емитује инвестициони фонд.

Фонд је акција или удјел инвестиционог фонда.

Обвезница је дугорочна дужничка хартија од вриједности која власнику даје право на наплату главнице и камате, односно других прихода у складу са законом и одлуком о емисији.

Краткорочна хартија од вриједности је дужничка хартија од вриједности која има рок доспијећа до годину дана (резерски записи, комерцијални и благајнички записи и сл.).

Вриједност промета је новчана вриједност закључених послова изражених у КМ.

Вриједност салдираног промета је новчана вриједност салдираних послова, закључених у редовној трговини, аукцији за пакет акција (продаја државног капитала), блок пословима и на тржишту новца/тржиште краткорочних ХОВ, изражена у КМ.

Редован промет је промет који се остварује редовним тровањем на берзи. У редован промет се не укључују блок послови, преузимања и принудна продаја и аукције за пакет акција.

Блок посао је посао велике вриједности (већи од 500 000 КМ) који се закључује између два лица и пријављује берзи.

Преузимање је поступак депоновања акција у законском року и пренос тих акција на понудиоца или лица која с њим заједнички дјелују.

Принудна продаја је поступак преноса акција мањинских акционара на понудиоца – откупиоца у складу са законом који регулише овај пренос.

Трансакција је посао купопродаје хартије од вриједности. Код преузимања, односно принудне продаје и откупиоца број трансакција је број завршених поступака преузимања акционарских друштава.

Резидент је физичко или правно лице које има пребивалиште/сједиште на територији Републике Српске.

Аукција за пакет акција је метод продаје пакета акција на берзи аукцијском методом тровања.

Номинална вриједност је вриједност хартије од вриједности која се добије множењем броја и номиналне вриједности хартије од вриједности.

Тржишна вриједност (капитализација) се добије множењем броја и тржишне цијене хартије од вриједности.

Custody account is a securities account opened and managed by a custodian bank in its name and for the owner's account.

Primary market is a market where securities are being issued with the aim of raising funds.

Secondary market is a market where securities already issued are traded.

Stocks are equity securities, except securities issued by an investment fund.

Funds are stocks or units of investment funds.

Bonds are long-term debt securities that give owners the right to collection of the principal and interest or other income in accordance with the law and decision on the issue.

Short-term securities are debt securities with maturity up to one year (treasury bills, commercial and cashier bills, etc).

Value of turnover is a monetary value of concluded transactions, denominated in KM.

Value of settled turnover is a monetary value of settled transactions, executed in regular trading, auction for stocks package (sale of domestic capital), block transactions and money market/short-term securities market, denominated in KM.

Regular turnover is turnover realised through the regular trading on the stock exchange. Regular turnover does not include block trades, takeovers and squeeze-out, and auction for package of stocks.

Block trade is a trade of large value (over 500,000 KM) that is executed bilaterally between two entities and reported to the stock exchange.

Takeover is a procedure of deposit and transfer of stocks within the statutory deadline to the bidder or a person acting jointly with him.

Squeeze-out is a procedure of transfer of the minority shareholders' stocks to the bidder – acquirer, in accordance with the law that governs this transfer.

Transaction is a trade with securities. The number of transactions in takeovers / squeeze-out is the number of completed takeover / squeeze-out procedures for joint stock companies.

Resident is a physical or legal entity with residence / headquarters on the Republika Srpska territory.

An auction for package of stocks is a method of selling packages of stocks on the stock exchange using the auction method.

Nominal (face) value is a value of securities that is obtained by multiplying the number with the nominal value of the securities.

Market value (capitalization) is a market value of securities which is obtained by multiplying the number with the market price of the securities.

10.1. Учесници на финансијском тржишту
Financial market participants

	2011	2012	2013	2014	2015	2016	2017	2018	2019
Банке / Banks	10	10	10	9	9	8	8	8	8
Микрокредитне организације / Microcredit organisations	8	8	6	6	6	9	13	13	13
Лизинг друштва / Leasing companies	2	2	2	1	1	1	-	-	-
Друштва за осигурање / Insurance companies	11	11	12	12	12	14	14	15	15
Емитенти / Issuers	864	828	774	746	717	683	681	660	644
Берзански посредници / Stock brokers	13	12	11	9	8	7	5	5	5
Друштва за управљање инвестиционим фондовима / Companies for Investment Funds Management	14	14	12	12	11	5	5	5	6
Затворени инвестициони фондови / Closed-end investment funds	14	14	14	14	14	14	14	2	1
Отворени инвестициони фондови / Open-end investment funds	3	2	2	2	2	1	5	17	18
Кастоди банке / Custody banks	8	8	7	6	5	4	3	3	3
Друштва за управљање добровољним пензијским фондовима / Voluntary pension funds management companies	-	-	-	-	-	-	1	1	1
Добровољни пензијски фонд / Voluntary pension fund	-	-	-	-	-	-	1	1	1

Извор: Министарство финансија Републике Српске, Агенција за банкарство, Агенција за осигурање Републике Српске и Комисија за хартије од вриједности Републике Српске

Source: Republika Srpska Ministry of Finance, Banking Agency of Republika Srpska, Insurance Agency of Republika Srpska and Republika Srpska Securities Commission

10.2. Структура aktive финансијског сектора
Structure of financial sector assets

Дијелови финансијског сектора (финансијске институције) Components of the financial sector (financial institutions)	хиљ. KM / thous. KM									
	2010	2011	2012	2013	2014	2015	2016	2017	2018	2019
УКУПНО / TOTAL	6 278 993	6 624 777	7 077 549	7 480 779	7 537 270	7 533 321	7 542 167	8 025 775*	9 233 374*	9 801 282
Банке / Banks	5 375 807	5 761 550	6 235 439	6 618 600	6 656 361	6 635 961	6 675 815	7 088 053	8 229 470	8 744 132
Микрокредитне организације / Microcredit organisations	278 157	249 427	181 016	193 665	194 448	216 692	225 039	264 592	310 460	365 073
Лизинг друштва / Leasing companies	2 853	5 200	21 700	19 200	13 282	9 927	1 201	-	-	-
Друштва за осигурање / Insurance companies	245 160	254 421	294 834	320 900	351 530	369 404	396 360	432 730	473 540	506 968
Инвестициони фондови / Investment funds	377 016	354 179	344 560	328 414	321 649	301 337	243 752	240 397	219 602*	183 487
Добровољни пензијски фонд / Voluntary pension fund	-	-	-	-	-	-	-	3*	302*	1 622
Структура / Structure %										
УКУПНО / TOTAL	100,0	100,0	100,0	100,0	100,0	100,0	100,0	100,0	100,0	100,0
Банке / Banks	85,6	87,0	88,1	88,5	88,2	88,1	88,5	88,3	89,1	89,2
Микрокредитне организације / Microcredit organizations	4,4	3,7	2,5	2,6	2,6	2,9	3,0	3,3	3,4	3,7
Лизинг друштва / Leasing companies	0,1	0,1	0,3	0,2	0,2	0,1	0,0	-	-	-
Друштва за осигурање / Insurance companies	3,9	3,9	4,2	4,3	4,7	4,9	5,3	5,4	5,1	5,2
Инвестициони фондови / Investment funds	6,0	5,3	4,9	4,4	4,3	4,0	3,2	3,0	2,4	1,9
Добровољни пензијски фонд / Voluntary pension fund	-	-	-	-	-	-	-	0,0	0,0	0,0 ¹⁾

¹⁾ Учешће добровољних пензијских фондова у структури aktive финансијског сектора је 0,02%
The share of voluntary pension funds in the structure of financial sector assets is 0.02%

Извор: Министарство финансија Републике Српске, Агенција за банкарство, Агенција за осигурање Републике Српске и Комисија за хартије од вриједности Републике Српске

Source: Republika Srpska Ministry of Finance, Banking Agency of Republika Srpska, Insurance Agency of Republika Srpska and Republika Srpska Securities Commission

10.3. Основни показатељи пословања банака – стање 31. децембар
Basic indicators of banking – as on 31st December

	хиљ. КМ / thous. KM									
	2010	2011	2012	2013	2014	2015	2016	2017	2018	2019
Општи подаци <i>General data</i>										
Број банака / <i>Number of banks</i>	10	10	10	10	9	9	8	8	8	8
Број запослених / <i>Number of employees</i>	2 933	2 993	3 206	3 306	3 213	3 236	2 972	2 917	2 965	3 000
Број организационих дијелова / <i>Number of organizational divisions</i>	355	360	367	387	328	336	298	293	292	288
Број банкомата / <i>Number of ATMs</i>	247	278	299	339	344	365	362	365	383	392
ННН индекс концентрације (актива) / <i>HHI concentration index (assets)</i>	1 696	1 608	1 560	1 498	1 601	1 664	1 778	2 025	1 730	1 731
Укупна кредитна задуженост грађана код банака из РС и филијала из ФБиХ ¹⁾ / <i>Total citizens' credit indebtedness to banks in RS and subsidiaries from the FBiH¹⁾</i>	2 018 800	2 150 647	2 190 667	2 232 038	2 374 313	2 485 354	2 517 144	2 687 810	2 861 208	3 120 506
Биланс стања <i>Balance sheet</i>										
Билансна актива / <i>Balance sheet assets</i>	5 722 369	6 042 076	6 580 159	7 073 621	7 089 604	7 182 098	7 099 538	7 497 807	8 229 470	8 744 132
Укупни кредити / <i>Total loans</i>	3 953 979	4 149 404	4 546 964	4 875 622	4 732 888	4 846 825	4 559 287	4 869 919	5 005 850	5 463 293
Кредити привреди / <i>Corporate loans</i>	1 986 592	2 037 710	2 218 313	2 314 688	2 012 161	2 080 132	1 921 804	2 070 469	2 099 870	2 236 206
Кредити грађанима / <i>Personal loans</i>	1 580 791	1 643 722	1 680 866	1 805 405	1 914 817	2 021 704	2 031 660	2 182 616	2 301 996	2 502 101
Кредити Влади и Владиним институцијама / <i>Loans to the Government and governmental institutions</i>	309 761	437 451	600 542	675 378	765 563	706 255	576 167	575 337	540 460	653 906
Остало / <i>Other</i>	76 835	30 521	47 243	80 151	40 347	38 734	29 656	41 497	63 524	71 080
Укупни билансни капитал / <i>Total balance sheet equity</i>	604 175	778 299	793 921	856 314	853 760	776 502	882 534	952 415	965 539	1 043 483
Укупни депозити / <i>Total deposits</i>	3 778 035	4 009 169	4 358 818	4 637 044	4 763 069	4 956 536	5 011 392	5 381 297	6 050 049	6 405 832
Депозити привреде / <i>Corporate deposits</i>	770 978	797 968	919 589	988 397	1 039 447	998 521	886 447	940 831	1 169 335	1 177 553
Депозити грађана / <i>Personal deposits</i>	1 478 977	1 689 536	1 931 965	2 216 513	2 380 729	2 643 235	2 806 092	3 082 646	3 393 433	3 690 005
Депозити Владиних институција / <i>Government deposits</i>	574 385	499 308	424 858	444 836	449 618	430 606	391 269	491 310	581 717	650 825
Депозити банака / <i>Bank deposits</i>	687 647	712 281	770 528	622 540	524 309	500 293	471 139	367 558	395 730	465 990
Остало / <i>Other</i>	266 048	310 076	311 878	364 758	368 966	383 881	456 445	498 952	509 834	421 459
Узети кредити / <i>Loans taken out</i>	717 050	770 410	858 317	894 986	797 423	625 699	535 528	514 211	548 707	601 461
Билансна актива/БДП (%) ²⁾ / <i>Balance sheet assets/GDP (%)²⁾</i>	68,7	69,4	76,4	80,5	79,8	78,0	73,7	74,4	77,0	78,8
Укупни кредити/БДП (%) ²⁾ / <i>Total loans/GDP (%)²⁾</i>	47,4	47,7	52,8	55,5	53,3	52,7	47,3	48,3	46,9	49,2
Укупни депозити / БДП (%) ²⁾ / <i>Total deposits/GDP (%)²⁾</i>	45,3	46,1	50,6	52,7	53,6	53,9	52,0	53,4	56,6	57,7
Профитабилност <i>Profitability</i>										
Нето добит / <i>Net profit</i>	-21 314	58 307	15 633	-35 891	28 125	-85 857	45 337	96 186	85 039	96 612
РОА (поврат на активу) / <i>ROA (return on assets)</i>	-0,40	1,05	0,26	-0,56	0,42	-1,30	0,70	1,44	1,01	1,24
РОЕ (поврат на капитал) / <i>ROE (return on equity)</i>	-3,89	8,20	2,02	-4,35	3,39	-10,65	5,90	10,36	7,75	9,68

10.3. Основни показатељи пословања банака – стање 31. децембар

Basic indicators of banking – as on 31st December

(наставак/continued)

хиљ. КМ / thous. KM

	2010	2011	2012	2013	2014	2015	2016	2017	2018	2019
Нето каматни приход / Net interest income	184 530	202 063	220 377	210 764	202 754	209 493	216 714	225 609	234 660	232 742
Нето каматни приход/просјечна нето актива / Net interest income/average net assets	3,44	3,63	3,69	3,29	3,01	3,18	3,36	3,37	3,14	2,98
CIR (оперативни трошкови/оперативни приход) (%) / CIR (operating expenses/operating income)	60,85	64,54	64,54	71,59	66,91	75,47	71,09	59,23	63,06	61,66
Квалитет aktive Assets quality										
Неквалитетни кредити/укупни кредити / Non-performing loans/total loans	17,14	11,46	14,12	16,23	14,35	15,56	11,98	11,07	9,54	6,90
Неквалитетни кредити грађана/укупни кредити / Non-performing personal loans/total loans	10,40	11,72	13,07	12,97	11,65	11,71	9,70	8,27	7,36	6,55
Неквалитетни кредити правних лица/укупни кредити / Non-performing loans to legal entities/total loans	21,62	11,29	14,73	18,15	16,19	18,32	13,80	13,35	11,39	7,19
Адекватност капитала Capital adequacy										
Стопа адекватности капитала (%) / Capital adequacy ratio (%)	16,7	18,1	16,2	17,4	16,9	14,1	16,3	16,2	17,7	18,3

¹⁾ Представља укупан износ кредита пласираних грађанима преко банака из Републике Српске, умањен за износ кредита пласираних преко организационих дијелова банака из Републике Српске који послују у Федерацији БиХ и увећан за износ кредита пласираних преко организационих дијелова банака из Федерације БиХ који послују у Републици Српској.

It represents the total amount of loans granted to citizens through banks from Republika Srpska, reduced by the amount of loans granted through organisational units of banks from Republika Srpska that operate in the Federation of BiH and increased by the amount of loans granted through organisational units of banks from the Federation of BiH that operate in Republika Srpska.

²⁾ Извор податка за БДП је Републички завод за статистику Републике Српске.

The source of data on GDP is the Republika Srpska Institute of Statistics.

Извор: Агенција за банкарство Републике Српске

Source: Banking Agency of Republika Srpska

10.4. Основни показатељи пословања микрокредитних организација – стање 31. децембар
Basic indicators of microcredit organizations' business operations – as on 31st December

	хиљ. КМ / thous. KM									
	2010	2011	2012	2013	2014	2015	2016	2017	2018	2019
Општи подаци <i>General data</i>										
Број микрокредитних организација (МКО) / <i>Number of microcredit organisations (MCO)</i>	7	8	8	6	6	6	9	13	13	13
Број запослених / <i>Number of employees</i>	380	341	273	297	305	301	334	381	439	538
Број организационих дијелова / <i>Number of organisational divisions</i>	40	101	90	73	74	96	86	123	129	142
Укупна кредитна задуженост грађана код МКО из РС и филијала из ФБиХ ¹⁾ / <i>Total citizens' credit indebtedness to MCOs in RS and subsidiaries from the FBiH ¹⁾</i>	304 771	256 902	212 185	214 143	214 192	213 568	230 316	261 800	306 800	357 703
Биланс стања <i>Balance sheet</i>										
Билансна актива / <i>Balance sheet assets</i>	280 047	249 427	181 016	193 665	194 448	216 692	225 039	264 592	310 460	365 073
Укупни кредити / <i>Total loans</i>	229 026	188 733	141 358	153 327	153 892	162 361	182 961	212 828	253 210	296 228
Кредити привреди / <i>Corporate loans</i>	15 685	11 242	6 332	4 654	2 504	2 542	2 821	3 491	4 145	4 617
Кредити грађанима / <i>Personal loans</i>	213 341	177 491	135 026	148 673	151 388	159 819	180 140	209 337	249 065	291 611
Укупни капитал / <i>Total capital</i>	59 759	57 373	61 018	66 068	69 427	75 597	85 468	97 773	110 430	125 541
Узети кредити / <i>Loans taken out</i>	196 992	173 855	110 294	119 015	114 741	129 737	127 008	151 758	182 590	213 477
Профитабилност <i>Profitability</i>										
Финансијски резултат / <i>Financial result</i>	1 467	2 485	4 415	4 797	3 462	6 033	9 466	8 328	11 165	14 503
Нето каматни приход / <i>Net interest income</i>	45 715	37 991	25 725	25 659	25 863	26 860	33 694	36 982	35 677	46 768
Квалитет aktive <i>Assets quality</i>										
Неквалитетни кредити/укупни кредити / <i>Non-performing loans/total loans</i>	5,24	5,13	3,01	1,71	2,00	2,43	1,94	1,99	1,88	2,36

¹⁾ Представља укупан износ кредита пласираних грађанима преко МКО из Републике Српске, умањен за износ кредита пласираних преко организационих дијелова МКО из Републике Српске који послују у Федерацији БиХ и увећан за износ кредита пласираних преко организационих дијелова МКО из Федерације БиХ који послују у Републици Српској.

It represents the total amount of loans granted to citizens through MCOs from Republika Srpska, reduced by the amount of loans granted through organisational units of MCOs from Republika Srpska that operate in the Federation of BiH and increased by the amount of loans granted through organisational units of MCOs from the Federation of BiH that operate in Republika Srpska.

Извор: Агенција за банкарство Републике Српске
 Source: Banking Agency of Republika Srpska

10.5. Структура акционарског капитала банака – стање 31. децембар
Structure of shareholders' capital of banks – as on 31st December

	хиљ. КМ / thous. KM									
	2010	2011	2012	2013	2014	2015	2016	2017	2018	2019
Акционарски капитал <i>Shareholders' capital</i>										
УКУПНО / <i>TOTAL</i>	546 366	537 740	537 740	625 454	584 944	629 055	622 664	632 846	641 573	643 961
Државни капитал / <i>Domestic capital</i>	12 202	12 202	11 001	46 001	40 001	40 001	5 001	5 001	5 001	5 001
Приватни капитал / <i>Private capital</i>	533 646	524 988	526 213	578 955	544 454	588 560	617 264	627 482	636 195	638 608
Страни капитал / <i>Foreign capital</i>	447 902	435 044	438 774	474 421	454 191	458 737	471 690	470 883	461 167	456 848
Домаћи капитал / <i>Domestic capital</i>	85 744	89 944	87 439	104 534	90 263	129 823	145 574	156 599	175 028	181 760
Задружни капитал / <i>Cooperative capital</i>	518	550	526	498	489	494	399	363	377	352

Извор: Агенција за банкарство Републике Српске
 Source: Banking Agency of Republika Srpska

10.6. Кредити банкарског сектора – стање 31. децембар
Banking sector loans – as on 31st December

хилј. KM / thous. KM

	2010	2011	2012	2013	2014	2015	2016	2017	2018	2019
УКУПНО / TOTAL	3 953 979	4 149 404	4 546 964	4 875 622	4 732 888	4 864 825	4 559 286	4 869 919	5 005 850	5 463 293

Кредити правним лицима по подручјима КД
Loans to legal entities by section of Classification of activities

УКУПНО / TOTAL	2 373 188	2 505 682	2 866 098	3 070 217	2 818 071	2 825 121	2 527 626	2 687 303	2 703 854	2 961 192
Пољопривреда, шумарство и риболов (А) / Agriculture, forestry and fishing (A)	106 526	86 231	119 971	115 014	117 767	105 468	86 754	119 365	114 077	122 276
Вађење руда и камена; Прерађивачка индустрија; Производња и снабдијевање електричном енергијом, гасом, паром и климатизација; Снабдијевање водом; канализација, управљање отпадом и дјелатности санације (ремедијације) животне средине (В, С, Д, Е) / Mining and quarrying; Manufacturing; Electricity, gas, steam and air-conditioning supply; Water supply; sewerage, waste management and remediation activities (B, C, D, E)	722 684	697 564	722 908	784 883	702 822	762 210	684 254	743 302	652 257	690 573
Грађевинарство (F) / Construction (F)	166 050	190 419	195 091	255 495	209 489	181 671	213 884	221 238	254 651	231 389
Трговина на велико и на мало; поправка моторних возила и мотоцикала (G) / Wholesale and retail trade; repair of motor vehicles and motorcycles (G)	654 335	660 070	741 907	749 088	624 780	668 817	617 073	626 423	643 106	671 504
Саобраћај и складиштење (H) / Transportation and storage (H)	71 223	82 715	103 209	103 728	76 526	79 505	69 767	65 650	134 282	197 127
Дјелатности пружања смјештаја, припреме и послуживања хране; хотелијерство и гоститељство (I) / Accommodation and food service activities (I)	62 545	44 940	43 721	56 361	45 582	42 738	50 157	55 307	49 990	59 964
Финансијске дјелатности и дјелатности осигурања (K) / Financial and insurance activities (K)	29 537	54 364	57 973	54 534	42 988	43 538	36 063	47 858	93 964	79 787
Пословање некретнинама (L) / Real estate activities (L)	179 212	199 331	187 617	180 906	138 104	140 745	109 507	108 375	124 991	150 976
Јавна управа и одбрана; обавезно социјално осигурање (O) / Public administration and defence; compulsory social security (O)	309 872	443 035	600 542	675 378	765 563	706 255	576 167	575 337	540 460	653 906
Остале дјелатности / Other activities	71 204	47 013	93 159	94 830	94 450	94 174	84 000	124 448	96 076	103 690

Кредити грађанима
Personal loans

УКУПНО / TOTAL	1 580 791	1 643 722	1 680 866	1 805 405	1 914 817	2 021 704	2 031 660	2 182 616	2 301 996	2 502 101
За општу потрошњу / General-purpose consumption loans	968 362	1 005 016	1 023 995	1 138 283	1 257 672	1 347 101	1 386 386	1 498 717	1 583 568	1 690 381
За стамбене потребе / Housing loans	476 293	505 051	521 550	527 921	524 603	532 072	516 458	535 559	573 849	647 094
За обављање дјелатности / Loans for economic activities	136 136	133 655	135 321	139 201	132 542	142 531	128 820	148 340	144 579	164 626

Извор: Агенција за банкарство Републике Српске
Source: Banking Agency of Republika Srpska

10.7. Кредити сектора микрокредитних организација – стање 31. децембар
Microcredit sector loans – as on 31st December

хиљ. КМ / thous. KM

	2010	2011	2012	2013	2014	2015	2016	2017	2018	2019
УКУПНО / TOTAL	229 026	188 733	141 358	153 327	153 892	162 361	182 961	212 828	253 210	296 228
Кредити правним лицима по подручјима КД <i>Loans to legal entities by section of Classification of activities</i>										
УКУПНО / TOTAL	15 685	11 242	6 332	4 654	2 504	2 542	2 821	3 491	4 145	4 617
Пољопривреда, шумарство и риболов (А) / <i>Agriculture, forestry and fishing (A)</i>	583	465	298	214	122	97	81	122	138	166
Вађење руда и камена; Прерађивачка индустрија; Производња и снабдијевање електричном енергијом, гасом, паром и климатизација; Снабдијевање водом; канализација, управљање отпадом и дјелатности санације (ремедијације) животне средине (В, С, Д, Е) / <i>Mining and quarrying; Manufacturing; Electricity, gas, steam and air-conditioning supply; Water supply; sewerage, waste management and remediation activities (B, C, D, E)</i>	4 973	3 555	1 931	1 570	763	889	804	892	903	1 119
Услугне дјелатности (G45, G46, H, I, J, K, L, M, N, P, Q, R, S) ¹⁾ / <i>Service activities (G45, G46, H, I, J, K, L, M, N, P, Q, R, S)¹⁾</i>	4 684	3 709	2 344	1 742	771	973	1 109	1 619	1 861	1 892
Трговина на мало (G47) ²⁾ / <i>Retail trade (G47)²⁾</i>	5 319	3 494	1 741	1 128	848	582	810	797	1 225	1 221
Остале дјелатности / <i>Other activities</i>	126	19	18	0	0	1	17	61	18	219
Кредити грађанима <i>Personal loans</i>										
УКУПНО / TOTAL	213 341	177 491	135 026	148 673	151 388	159 819	180 140	209 337	249 065	291 611
За обављање дјелатности (по подручјима КД) / <i>For economic activities (by section of Classification of activities)</i>										
Пољопривреда, шумарство и риболов (А) / <i>Agriculture, forestry and fishing (A)</i>	74 868	63 041	47 838	57 050	64 838	68 719	72 089	74 496	82 689	85 224
Вађење руда и камена; Прерађивачка индустрија; Производња и снабдијевање електричном енергијом, гасом, паром и климатизација; Снабдијевање водом; канализација, управљање отпадом и дјелатности санације (ремедијације) животне средине (В, С, Д, Е) / <i>Mining and quarrying; Manufacturing; Electricity, gas, steam and air-conditioning supply; Water supply; sewerage, waste management and remediation activities (B, C, D, E)</i>	14 286	11 066	7 219	5 499	3 407	2 696	2 480	3 037	3 901	4 482
Услугне дјелатности (G45, G46, H, I, J, K, L, M, N, P, Q, R, S) ¹⁾ / <i>Service activities (G45, G46, H, I, J, K, L, M, N, P, Q, R, S)¹⁾</i>	37 023	28 745	17 281	15 930	12 891	13 364	16 420	21 417	29 546	36 626
Трговина на мало (G47) ²⁾ / <i>Retail trade (G47)²⁾</i>	24 399	18 347	9 574	7 863	6 152	5 038	5 511	6 151	7 386	7 841
За стамбене потребе / <i>Housing loans</i>	1 277	1 341	1 408	1 305	1 309	1 452	2 007	5 615	10 344	15 867
Остало / <i>Other</i>	61 488	54 951	51 706	61 026	62 791	68 550	81 633	98 621	115 199	141 571

¹⁾ Обухваћена су следећа подручја и области КД БиХ 2010: област 45 - Трговина на велико и на мало моторним возилима и мотоциклима; поправка моторних возила и мотоцикала и област 46 - Трговина на велико, осим трговине моторним возилима и мотоциклима те подручја Саобраћај и складиштење (Н); Дјелатности пружања смјештаја, припреме и послуживања хране; хотелијерство и угоститељство (И); Информације и комуникације (Ј); Финансијске дјелатности и дјелатности осигурања (К); Пословање некретнинама (Л); Стручне, научне и техничке дјелатности (М); Административне и помоћне услужне дјелатности (Н); Образовање (П); Дјелатности здравствене заштите и социјалног рада (Q); Умјетност, забава и рекреација (R); Остале услужне дјелатности (S)

Including the following sections and divisions of the KD BiH 2010: division 45 – Wholesale and retail trade and repair of motor vehicles and motorcycles and division 46 – Wholesale trade, except of motor vehicles and motorcycles, and sections Transportation and storage (H); Accommodation and food service activities (I); Information and communication (J); Financial and insurance activities (K); Real estate activities (L); Professional, scientific and technical activities (M); Administrative and support service activities (N); Education (P); Human health and social work activities (Q); Arts, entertainment and recreation (R); Other service activities (S)

²⁾ Трговина на мало, осим трговине моторним возилима и мотоциклима (G47)
Retail trade, except of motor vehicles and motorcycles (G47)

Извор: Агенција за банкарство Републике Српске
 Source: Banking Agency of Republika Srpska

10.8. Финансијски показатељи друштава за осигурање
Financial indicators of insurance companies

хил. KM / thous. KM

	Пословна актива Business assets	Укупни капитал Total capital	Нето резултат Net result
2007	190 976	83 768	7 735
2008	211 931	94 529	-1 801
2009	222 969	87 942	5 492
2010	245 160	104 658	13 797
2011	254 421	98 825	11 266
2012	294 834	118 764	17 706
2013	320 900	126 677	13 722
2014	351 530	99 252	-6 040
2015	369 404	121 170	16 012
2016	396 360	127 789	10 110
2017	432 730	138 404	28 686
2018	473 540	152 741	28 771
2019	506 968	153 931	26 897

Извор: Агенција за осигурање Републике Српске
Source: Insurance Agency of Republika Srpska

10.9. Макроекономски показатељи за тржиште осигурања
Macroeconomic indicators for the insurance market

KM

	Премија/број становника ¹⁾ Premium/number of citizens ¹⁾	Премија/БДП (%) ¹⁾ Premium/GDP (%) ¹⁾	Животно/укупна премија (%) Life/total premium (%)
2007	73,1	1,4	4,7
2008	81,6	1,4	6,0
2009	83,6	1,6	6,6
2010	91,6	1,6	8,9
2011	99,4	1,6	11,1
2012	107,1	1,8	11,8
2013	112,0	1,8	14,6
2014	120,0	1,9	15,8
2015	129,0	2,0	16,7
2016	171,0	2,1	16,5
2017	185,0	2,1	16,3
2018	197,0	2,1	16,7
2019	207,1	2,1	18,4

¹⁾ Извор података за број становника и БДП је Републички завод за статистику Републике Српске.
The source of data on the number of citizens and GDP is the Republika Srpska Institute of Statistics.

Извор: Агенција за осигурање Републике Српске
Source: Insurance Agency of Republika Srpska

10.10. Друштва за осигурање из Републике Српске – власничка структура
Insurance companies from Republika Srpska – ownership structure

	Укупно <i>Total</i>	Неживотна осигурања <i>Non-life insurance</i>		Композитна (неживотна и животна) <i>Composite (non-life and life)</i>	
		домаће власништво <i>domestic ownership</i>	страно власништво <i>foreign ownership</i>	домаће власништво <i>domestic ownership</i>	страно власништво <i>foreign ownership</i>
2007	11	8	2	-	1
2008	11	7	1	-	3
2009	11	7	1	-	3
2010	11	7	1	-	3
2011	11	7	1	-	3
2012	11	7	1	-	3
2013	12	8	1	-	3
2014	12	8	1	-	3
2015	12	7	2	-	3
2016	14	9	2	-	3
2017	14	9	2	-	3
2018	15	9	3	-	3
2019	15	9	3	-	3

Извор: Агенција за осигурање Републике Српске
 Source: Insurance Agency of Republika Srpska

10.11. Обрачуната премија друштава за осигурање из Републике Српске
Calculated premium of insurance companies from Republika Srpska

хиљ. КМ / thous. KM

	2010	2011	2012	2013	2014	2015	2016	2017	2018	2019
УКУПНО / TOTAL	122 608	131 337	139 682	140 200	155 753	171 324	187 393	207 888	214 989	230 759
Неживотна осигурања <i>Non-life insurance</i>										
УКУПНО / TOTAL	113 695	121 049	128 124	127 129	140 548	153 028	166 528	184 686	193 224	206 080
Осигурање незгоде / Accident insurance	6 992	7 899	8 259	8 904	9 798	11 200	11 797	14 077	15 477	17 488
Здравствено осигурање / Health insurance	957	844	810	902	1 057	1 156	1 343	1 800	2 031	2 270
Осигурање возила која се крећу по копно осим шинских возила / Insurance of land vehicles except railway vehicles	8 648	9 330	9 816	9 532	10 091	9 821	10 078	11 407	12 419	14 771
Осигурање возила која се крећу по шинама / Insurance of railway vehicles	7	-	-	-	-	-	-	-	-	-
Осигурање ваздухоплова / Aviation insurance	-	11	10	4	3	-	-	0	0	-
Осигурање пловила / Marine insurance	2	9	39	49	15	2	0	1	5	6
Осигурање робе у превозу / Goods in transit insurance	350	368	336	961	840	949	948	1 082	1 120	1 059
Осигурање имовине од пожара и природних сила / Property insurance against fire and natural forces	5 497	5 786	5 921	6 188	7 206	6 507	6 321	8 076	6 823	7 841
Осигурање осталих штета на имовини / Insurance against other damage to property	6 262	6 970	11 611	7 112	10 301	12 777	11 602	10 881	11 484	11 650
Осигурање од одговорности за моторна возила / Motor vehicle liability insurance	84 612	89 149	90 551	92 454	99 632	109 042	122 547	134 794	140 755	147 223
Осигурање од грађанске одговорности за ваздухоплове / Civil liability insurance of aircrafts	25	35	40	8	6	6	6	18	15	43
Осигурање од опште одговорности за бродове / General liability insurance for ships	6	5	5	5	5	-	1	2	3	6
Осигурање од опште грађанске одговорности / General civil liability insurance	292	592	672	944	1 122	1 055	1 260	1 768	2 014	2 037
Осигурање кредита / Loan protection insurance	3	3	3	2	22	64	62	116	416	917
Осигурање гаранција / Guarantee insurance	-	1	-	-	1	3	11	14	16	25
Осигурање од различитих финансијских губитака / Insurance against various financial losses	42	46	51	63	445	443	549	647	616	643
Осигурање трошкова правне заштите / Legal expenses insurance	-	-	-	-	-	-	-	-	-	-
Осигурање помоћи / Assistance insurance	1	0	0	2	5	3	4	5	29	100
Животна осигурања <i>Life insurance</i>										
УКУПНО / TOTAL	8 913	10 288	11 558	13 071	15 205	18 295	20 866	23 202	21 765	24 680
Животно осигурање / Life insurance	8 142	9 409	10 575	11 951	13 955	16 308	18 686	20 883	19 294	21 929
Ренте / Annuities	-	-	1	4	7	11	64	18	14	56
Додатна осигурања уз осигурање живота / Additional insurance with life insurance	772	880	982	1 116	1 243	1 794	1 893	2 042	2 193	2 451
Друге врсте животних осигурања / Other types of life-insurance	-	-	-	-	-	183	223	259	264	244

10.11. Обрачуната премија друштава за осигурање из Републике Српске
Calculated premium of insurance companies from Republika Srpska
 (наставак/continued)

	2010	2011	2012	2013	2014	2015	2016	2017	2018	2019
Структура / Structure %										
УКУПНО / TOTAL	100,0	100,0	100,0	100,0	100,0	100,0	100,0	100,0	100,0	100,0
Неживотна осигурања Non-life insurance										
УКУПНО / TOTAL	92,7	92,2	91,7	90,7	90,2	89,3	88,9	88,8	89,9	89,3
Осигурање незгоде / Accident insurance	5,7	6,0	5,9	6,4	6,3	6,5	6,3	6,8	7,2	7,6
Здравствено осигурање / Health insurance	0,8	0,6	0,6	0,6	0,7	0,7	0,7	0,9	0,9	1,0
Осигурање возила која се крећу по копну осим шинских возила / Insurance of land vehicles except railway vehicles	7,1	7,1	7,0	6,8	6,5	5,7	5,4	5,5	5,8	6,4
Осигурање возила која се крећу по шинама / Insurance of railway vehicles	0,0	-	-	-	-	-	-	-	-	-
Осигурање ваздухоплова / Aviation insurance	-	0,0	0,0	0,0	0,0	-	-	0,0	0,0	-
Осигурање пловила / Marine insurance	0,0	0,0	0,0	0,0	0,0	0,0	0,0	0,0	0,0	0,0
Осигурање робе у превозу / Goods in transit insurance	0,3	0,3	0,2	0,7	0,5	0,6	0,5	0,5	0,5	0,5
Осигурање имовине од пожара и природних сила / Property insurance against fire and natural forces	4,5	4,4	4,2	4,4	4,6	3,8	3,4	3,9	3,2	3,4
Осигурање осталих штета на имовини / Insurance against other damage to property	5,1	5,3	8,3	5,1	6,6	7,5	6,2	5,2	5,3	5,0
Осигурање од одговорности за моторна возила / Motor vehicle liability insurance	69,0	67,9	64,8	65,9	64,0	63,6	65,4	64,8	65,5	63,8
Осигурање од грађанске одговорности за ваздухоплове / Civil liability insurance of aircrafts	0,0	0,0	0,0	0,0	0,0	0,0	0,0	0,0	0,0	0,0
Осигурање од опште одговорности за бродове / General liability insurance for ships	0,0	0,0	0,0	0,0	0,0	-	0,0	0,0	0,0	0,0
Осигурање од опште грађанске одговорности / General civil liability insurance	0,2	0,5	0,5	0,7	0,7	0,6	0,7	0,9	0,9	0,9
Осигурање кредита / Loan protection insurance	0,0	0,0	0,0	0,0	0,0	0,0	0,0	0,1	0,2	0,4
Осигурање гаранција / Guarantee insurance	-	0,0	-	-	0,0	0,0	0,0	0,0	0,0	0,0
Осигурање од различитих финансијских губитака / Insurance against various financial losses	0,0	0,0	0,0	0,0	0,3	0,3	0,3	0,3	0,3	0,3
Осигурање трошкова правне заштите / Legal expenses insurance	-	-	-	-	-	-	-	-	-	-
Осигурање помоћи / Assistance insurance	0,0	0,0	0,0	0,0	0,0	0,0	0,0	0,0	0,0	0,0
Животна осигурања Life insurance										
УКУПНО / TOTAL	7,3	7,8	8,3	9,3	9,8	10,7	11,1	11,2	10,1	10,7
Животно осигурање / Life insurance	6,6	7,2	7,6	8,5	9,0	9,5	10,0	10,0	9,0	9,5
Ренте / Annuities	-	-	0,0	0,0	0,0	0,0	0,0	0,0	0,0	0,0
Додатна осигурања уз осигурање живота / Additional insurance with life insurance	0,6	0,7	0,7	0,8	0,8	1,0	1,0	1,0	1,0	1,1
Друге врсте животних осигурања / Other types of life-insurance	-	-	-	-	-	0,1	0,1	0,1	0,1	0,1

 Извор: Агенција за осигурање Републике Српске
 Source: Insurance Agency of Republika Srpska

10.12. Обрачуната премија на тржишту осигурања Републике Српске
Calculated premium at the insurance market of Republika Srpska

хиљ. КМ / thous. KM

	Укупно обрачуната премија у Републици Српској Total calculated premium in Republika Srpska			Друштва за осигурање из Републике Српске Insurance companies from Republika Srpska			Филијале друштава из ФБиХ Subsidiaries of companies from the FBiH		
	укупно total	неживотна осигурања non-life insurance	животна осигурања life insurance	укупно total	неживотна осигурања non-life insurance	животна осигурања life insurance	укупно total	неживотна осигурања non-life insurance	животна осигурања life insurance
2010	134 988	122 788	12 201	116 393	107 817	8 576	18 595	14 970	3 625
2011	142 179	126 402	15 777	119 969	109 693	10 276	22 209	16 709	5 500
2012	153 098	134 994	18 103	125 979	114 446	11 533	27 119	20 548	6 571
2013	158 999	135 763	23 236	126 355	113 485	12 870	32 644	22 278	10 366
2014	171 123	144 101	27 022	135 142	120 271	14 871	35 982	23 831	12 151
2015	182 755	152 209	30 546	142 533	124 977	17 556	40 221	27 231	12 990
2016	198 148	165 469	32 679	155 728	137 050	18 679	42 420	28 419	14 000
2017	213 290	178 431	34 859	169 595	149 588	20 007	43 695	28 843	14 852
2018	226 100	188 307	37 793	173 809	153 902	19 907	52 291	34 404	17 886
2019	236 637	193 201	43 436	183 065	159 763	23 302	53 572	33 438	20 135

Извор: Агенција за осигурање Републике Српске
Source: Insurance Agency of Republika Srpska

10.13. Исплаћене штете друштава за осигурање из Републике Српске
Paid damages of insurance companies from Republika Srpska

хиљ. КМ / thous. KM

	2010	2011	2012	2013	2014	2015	2016	2017	2018	2019
УКУПНО / TOTAL	42 388	41 451	42 597	46 709	73 273	80 580	61 331	63 614	72 866	73 225
Неживотна осигурања Non-life insurance										
УКУПНО / TOTAL	40 881	39 731	40 337	44 191	69 010	74 290	53 706	55 850	65 304	65 285
Осигурање незгоде / Accident insurance	3 218	3 594	3 890	4 564	4 795	4 837	4 440	4 502	5 553	6 208
Здравствено осигурање / Health insurance	179	224	447	428	472	621	429	602	933	594
Осигурање возила која се крећу по копну осим шинских возила / Insurance of land vehicles except railway vehicles	6 385	7 257	6 931	7 116	7 955	7 517	7 278	9 011	9 577	10 309
Осигурање возила која се крећу по шинама / Insurance of railway vehicles	-	-	-	-	-	-	-	-	-	-
Осигурање ваздухоплова / Aviation insurance	-	-	-	-	-	-	10	-	-	-
Осигурање пловила / Marine insurance	-	-	55	49	-	-	-	-	-	-
Осигурање робе у превозу / Goods in transit insurance	13	25	82	31	29	86	19	17	73	41
Осигурање имовине од пожара и природних сила / Property insurance against fire and natural forces	1 549	732	806	1 146	3 532	3 839	2 496	1 614	1 303	2 370
Осигурање осталих штета на имовини / Insurance against other damage to property	1 750	2 201	1 488	1 771	24 923	28 610	4 320	3 980	2 384	2 306
Осигурање од одговорности за моторна возила / Motor vehicle liability insurance	27 769	25 683	26 617	29 031	27 229	28 411	34 545	35 831	45 186	42 897
Осигурање од грађанске одговорности за ваздухоплове / Civil liability insurance of aircrafts	-	-	-	-	-	-	-	-	-	-
Осигурање од опште одговорности за бродове / General liability insurance for ships	-	-	-	-	-	-	-	-	-	-

10.13. Исплаћене штете друштава за осигурање из Републике Српске
Paid damages of insurance companies from Republika Srpska

(наставак/continued)

хиљ. КМ / thous. KM

	2010	2011	2012	2013	2014	2015	2016	2017	2018	2019
Осигурање од опште грађанске одговорности / General civil liability insurance	12	10	22	53	75	95	139	252	229	356
Осигурање кредита / Loan protection insurance	6	6	-	-	-	1	1	1	8	50
Осигурање гаранција / Guarantee insurance	-	-	-	-	-	-	-	-	-	1
Осигурање од различитих финансијских губитака / Insurance against various financial losses	-	-	-	-	-	270	27	36	52	151
Осигурање трошкова правне заштите / Legal expenses insurance	-	-	-	-	-	-	-	-	-	-
Осигурање помоћи / Assistance insurance	-	-	-	0	2	3	2	4	4	4
Животна осигурања										
<i>Life insurance</i>										
УКУПНО / TOTAL	1 507	1 720	2 260	2 518	4 263	6 290	7 625	7 763	7 562	7 940
Животно осигурање / Life insurance	1 078	1 362	1 756	2 045	3 639	5 577	6 607	7 026	6 524	6 665
Ренте / Annuities	55	19	-	-	-	-	-	0	3	3
Додатна осигурања уз осигурање живота / Additional insurance with life insurance	6	339	504	473	624	713	1 018	737	1 036	1 272
Друге врсте животних осигурања / Other types of life-insurance	369	-	-	-	-	-	-	-	-	-

Извор: Агенција за осигурање Републике Српске

Source: Insurance Agency of Republika Srpska

10.14. Исплаћене штете на тржишту осигурања Републике Српске
Paid damages in the insurance market of Republika Srpska

хиљ. КМ / thous. KM

	Укупно исплаћене штете у Републици Српској <i>Total paid damages in Republika Srpska</i>			Друштва за осигурање из Републике Српске <i>Insurance companies from Republika Srpska</i>			Филијале друштава из ФБиХ <i>Subsidiaries of companies from the FBiH</i>		
	укупно <i>total</i>	неживотна осигурања <i>non-life insurance</i>	животна осигурања <i>life insurance</i>	укупно <i>total</i>	неживотна осигурања <i>non-life insurance</i>	животна осигурања <i>life insurance</i>	укупно <i>total</i>	неживотна осигурања <i>non-life insurance</i>	животна осигурања <i>life insurance</i>
2010	44 328	42 623	1 706	41 501	40 048	1 452	2 828	2 574	253
2011	43 096	41 120	1 976	38 608	36 907	1 701	4 488	4 214	274
2012	44 392	41 695	2 697	38 921	36 661	2 260	5 471	5 034	437
2013	47 918	44 868	3 049	41 803	39 288	2 516	6 114	5 581	534
2014	64 894	59 607	5 287	56 054	51 819	4 235	8 840	7 788	1 052
2015	52 541	44 406	8 135	43 580	37 325	6 255	8 960	7 081	1 879
2016	60 713	50 636	10 076	49 037	41 494	7 543	11 676	9 142	2 533
2017	62 253	52 182	10 070	50 004	42 350	7 654	12 248	9 832	2 416
2018	73 146	63 532	9 615	58 997	51 692	7 305	14 149	11 839	2 310
2019	74 106	63 496	10 610	56 863	49 591	7 272	17 244	13 905	3 338

Извор: Агенција за осигурање Републике Српске

Source: Insurance Agency of Republika Srpska

10.15. Актуелни кредитни рејтинг Босне и Херцеговине
Sovereign credit rating of Bosnia and Herzegovina

Опис / Description	Moody's Investors Service	Standard & Poor's
Рејтинг / Rating	B3 / стабилни изгледи B3 / stable outlook	B / позитивни изгледи B / positive outlook
Датум / Date	16.02.2018.	28.02.2020.
Активност / Activity	Потврђен рејтинг Rating affirmed	Потврђен рејтинг Rating affirmed

Извор: Централна банка БиХ
Source: Central Bank of BH

10.16. Обим емисија хартија од вриједности по врстама
Issuance of securities by type

	Емисије јавном понудом Issuance through public offering		Емисије приватном понудом (затворене, нејавне понуде) Issuance through private offering (closed, non-public offering)	
	број number	обим (КМ) volume (KM)	број number	обим (КМ) volume (KM)
УКУПНО TOTAL	124	711 712 133	128	686 419 396
2001	2	6 500 000	1	2 500 000
2002	6 ¹⁾	18 393 000	7	14 938 000
2003	5	11 600 000	10	34 058 000
2004	2	30 200 000	7	13 190 786
2005	3	11 750 000	7	44 865 790
2006	3	22 590 500	13	111 069 855
2007	2	17 551 700	11	20 671 000
2008	10	71 818 232	13	53 374 434
2009	13	67 679 303	3	4 700 000
2010	19	115 073 665	3	45 200 000
2011	17	84 677 500	1	20 000 400
2012	5	14 770 000	6	18 623 197
2013	3	25 000 000	10	125 606 693
2014	4	61 650 000	5	38 670 000
2015	4	12 100 000	8	47 285 800
2016	2	1 423 233	7	38 841 141
2017	5	28 875 000	6	30 070 000
2018	8	44 650 000	5	12 640 000
2019	11	65 410 000	5	10 114 300

¹⁾ У овом извјештајном периоду регистровано је 13 приватизационих инвестиционих фондова са укупним оснивачким капиталом у износу од 1 576 096 056 КМ, али су ови подаци изостављени из прегледа због лакше упоредивости података, али и због чињенице да се ради о једнократним поступцима.

In this reporting period, 13 privatisation investment funds were registered, with a total startup capital amounting to 1,576,096,056 KM, but these data are omitted for easier comparisons of data and due to the fact that these are one-off procedures.

Извор: Комисија за хартије од вриједности Републике Српске
Source: Republika Srpska Securities Commission

10.17. Збирни преглед емисија хартија од вриједности по врсти, 2019.
Summary overview of issuance of securities by type, 2019

Врста емисије / <i>Issuance type</i>	Број емисија <i>Issuance, number</i>	Укупан обим емисија (KM) <i>Issuance, total volume (KM)</i>
УКУПНО / <i>TOTAL</i>	24	114 911 541
Емисија јавном понудом / <i>Issuance through public offering</i>	11	65 410 000
Емисија без обавезе објављивања проспекта / <i>Issuance without the obligation to publish a prospectus</i>	13	49 501 541
Понуда за квалификоване инвеститоре / <i>Offering to qualified investors</i>	3	5 714 300
Понуда која је упућена инвеститорима који ће за уписане хартије од вриједности уплатити износ од најмање 100 000 KM / <i>Offering to investors paying at least 100,000 KM for subscribed securities</i>	2	4 400 000
Емисија по основу претварања приоритетних у обичне (редовне) акције / <i>Issuance based on the conversion of preferred stocks into common stocks</i>	1	2 500 000
Претварање резерви и нераспоређене добити у основни капитал / <i>Conversion of reserves and retained earnings into capital stock</i>	1	1 930 000
Статусна промјена – спајање уз припајање / <i>Status change – mergers with acquisitions</i>	1	5 600 000
Емисије акција у поступку смањења основног капитала / <i>Issuance of stocks in the procedure of capital stock reduction</i>	5	29 357 241

Извор: Комисија за хартије од вриједности Републике Српске
 Source: *Republika Srpska Securities Commission*

10.18. Однос повећања капитала из нераспоређене добити и резерви друштва и смањења капитала
Ratio of capital increase from retained earnings and company reserves and capital reduction

	Повећање основног капитала из нераспоређене добити и резерви ¹⁾ <i>Share capital increase from retained earnings and reserves¹⁾</i>		Смањење основног капитала због покрића губитка <i>Share capital reduction due to covered losses</i>	
	број <i>number</i>	износ (KM) <i>amount (KM)</i>	број <i>number</i>	износ (KM) <i>amount (KM)</i>
УКУПНО <i>TOTAL</i>	117	458 391 971	128	1 430 896 599
2002	7	5 575 015	-	-
2003	3	2 126 000	2	7 485 003
2004	8	148 254 640	12	63 667 722
2005	20	115 550 008	10	82 697 595
2006	16	12 566 950	16	183 382 008
2007	17	30 820 606	17	220 165 777
2008	13	21 757 381	5	13 591 740
2009	9	15 605 498	3	9 053 447
2010	2	10 624 762	11	154 039 088
2011	6	21 844 113	14	171 989 154
2012	3	2 700 367	6	11 895 129
2013	2	16 171 658	6	118 838 219
2014	2	9 650 362	5	43 585 060
2015	3	11 469 342	7	272 869 983
2016	1	10 892 926	3	3 242 942
2017	2	11 488 981	3	18 144 179
2018	2	9 363 362	3	26 892 312
2019	1	1 930 000	5	29 357 241

¹⁾ Комисија не располаже подацима колико привредних друштава је дивиденду исплаћивало у новцу
The Commission has no available data on the number of companies that paid dividends in cash

Извор: Комисија за хартије од вриједности Републике Српске
 Source: *Republika Srpska Securities Commission*

10.19. Упоредни преглед резултата преузимања
Comparative overview of takeover results

	Укупно <i>Total</i>	Преко 75% <i>Over 75%</i>	Од 50% до 75% <i>Between 50% and 75%</i>	Испод 50% <i>Below 50%</i>
2010	16	6	3	25
2011	22	11	1	34
2012	32	6	3	41
2013	20	5	2	27
2014	9	2	-	11
2015	12	-	-	12
2016	9	2	-	11
2017	5	-	-	5
2018	9	8	1	-
2019	4	2	2	-

Извор: Комисија за хартије од вриједности Републике Српске
Source: *Republika Srpska Securities Commission*

10.20. Број поступака промјене облика акционарског друштва и промјена правне форме из акционарског друштва у друштво са ограниченом одговорношћу

Number of procedures of the joint-stock company form change and legal form change from a joint-stock company to a limited-liability company

	2010	2011	2012	2013	2014	2015	2016	2017	2018	2019
Промјене облика акционарског друштва - из отвореног у затворено / <i>Joint-stock company form change – from open to closed</i>	-	-	3	-	2	2	1	2	-	1
Промјене правне форме – из акционарског друштва у друштво са ограниченом одговорношћу / <i>Legal form change – from a joint-stock company to a limited-liability company</i>	1	3	11	25	12	3	4	13	5	6

Извор: Комисија за хартије од вриједности Републике Српске
Source: *Republika Srpska Securities Commission*

10.21. Резултати пословања акционарских друштава чијим се акцијама тргује на Бањалучкој берзи, 2019.

Results of business operations of joint-stock companies whose stocks are traded on the Banja Luka Stock Exchange, 2019

Проценти профитабилности (однос нето резултата и основног капитала) <i>Profitability percentages (ratio of net results and capital stock)</i>	Број предузећа у оквиру датог опсега <i>Number of enterprises within the given range</i>	Учешће у датом опсегу, % <i>Share in the given range, %</i>
УКУПНО / <i>TOTAL</i>	292	100,00
0–1%	200	68,49
1–2%	22	7,53
2–3%	12	4,11
3–4%	7	2,40
4–5%	5	1,71
5–6%	2	0,68
6–7%	2	0,68
7–8%	2	0,68
8–9%	3	1,03
9–10%	4	1,37
преко 10% / <i>over 10%</i>	33	11,30

Извор: Комисија за хартије од вриједности Републике Српске
Source: *Republika Srpska Securities Commission*

10.22. Преглед нето вриједности имовине затворених инвестиционих фондова
Overview of net asset values of closed-end investment funds

Затворени инвестициони фонд (ЗИФ) Closed-end investment funds (CEF)	Ознака Designation	Нето вриједност имовине по акцији у КМ – стање 31. децембар Net asset value KM – as on 31 st December										Промена 2019/2018, % Change, 2019/2018, %
		2010	2011	2012	2013	2014	2015	2016	2017	2018	2019	
ЗИФ „БЛБ-ПРОФИТ“ а.д. Бања Лука ¹⁾ / CEF “BLB-PROFIT” JSC Banja Luka ¹⁾	BLBP	10,3	9,2	8,4	9,3	9,3	8,4	4,3	2,7	-	-	-
ЗИФ „BALKAN INVESTMENT ФОНД“ а.д. Бања Лука ¹⁾ / CEF “BALKAN INVESTMENT FOND” JSC Banja Luka ¹⁾	BLKP	7,2	7,5	8,1	5,9	5,9	6,3	4,9	4,4	-	-	-
ЗИФ „БОРС ИНВЕСТ ФОНД“ а.д. Бања Лука ¹⁾ / CEF “BORS INVEST FOND” JSC Banja Luka ¹⁾	BRSP	9,9	10,3	8,5	6,9	6,6	5,9	4,0	3,8	-	-	-
ЗИФ „ЕУРОИНВЕСТМЕНТ ФОНД“ а.д. Бања Лука ¹⁾ / CEF “EUROINVESTMENT FOND” JSC Banja Luka ¹⁾	EINP	22,8	24,6	22,9	20,5	19,0	16,5	11,9	11,3	-	-	-
ЗИФ „АКТИВА ИНВЕСТ ФОНД“ а.д. Бања Лука / CEF “AKTIVA INVEST FOND” JSC Banja Luka ¹⁾	EKVP	11,7	10,4	10,6	10,1	9,6	7,8	7,7	7,8	-	-	-
ЗИФ „ИНВЕСТ НОВА ФОНД“ а.д. Бијељина ¹⁾ / CEF “INVEST NOVA FOND” JSC Bijeljina ¹⁾	INVP	0,2	0,2	0,2	0,2	0,2	0,1	0,1	0,2	-	-	-
ЗИФ „ЈАХОРИНА КОНСЕКО ИНВЕСТ“ а.д. Пале ¹⁾ / CEF “JAHORINA KONSEKO INVEST” JSC Pale ¹⁾	JHKP	6,3	5,3	4,6	4,4	4,1	3,1	2,0	2,0	-	-	-
ЗИФ „КРИСТАЛ ИНВЕСТ ФОНД“ а.д. Бања Лука ¹⁾ / CEF “KRISTAL INVEST FOND” JSC Banja Luka ¹⁾	KRIP	16,1	14,2	13,4	11,2	10,1	9,6	7,5	6,2	-	-	-
ЗИФ „ПОЛАРА ИНВЕСТ ФОНД“ а.д. Бања Лука ¹⁾ / CEF “POLARA INVEST FOND” JSC Banja Luka ¹⁾	PLRP	18,1	15,6	15,0	14,5	12,4	10,4	8,3	7,0	-	-	-
ЗИФ „ПРИВРЕДНИК ИНВЕСТ“ а.д. Бања Лука ¹⁾ / CEF “PRIVREDNIK INVEST” JSC Banja Luka ¹⁾	PRVP	6,2	5,6	5,6	4,4	4,3	3,8	3,1	3,5	-	-	-
ЗИФ „УНИОИНВЕСТ ФОНД“ а.д. Бијељина / CEF “UNIOINVEST FOND” JSC Bijeljina	UNIP	0,7	0,6	0,6	0,6	0,6	0,7	0,6	0,7	0,7	0,7	-4,3
ЗИФ „ВБ ФОНД“ а.д. Бања Лука ¹⁾ / CEF “VB FOND” JSC Banja Luka ¹⁾	VBIP	8,8	7,8	6,9	5,5	5,1	4,7	3,5	3,7	-	-	-
ЗИФ „ВАУЧЕРСКО ИНВЕСТИЦИОНИ БИЗНИС ФОНД“ а.д. Бања Лука ¹⁾ / CEF “VAUCERSKO INVESTICIONI BIZNIS FOND” JSC Banja Luka ¹⁾	VIBP	11,1	9,3	8,4	7,3	6,6	6,8	5,0	4,3	-	-	-
ЗИФ „ZEPTER ФОНД“ а.д. Бања Лука ¹⁾ / CEF “ZEPTER FOND” JSC Banja Luka ¹⁾	ZPTP	13,0	15,9	16,3	17,1	18,0	17,8	15,7	16,6	-	-	-

¹⁾ Сви ЗИФ-ови су у 2018. години, у складу са новелираним одредбама Закона о инвестиционим фондовима, извршили потпуно преобликовање у отворене инвестиционе фондове (ОИФ) и то:

- ЗИФ „БЛБ-ПРОФИТ“ а.д. Бања Лука у ОАИФ „Профит Плус“,
- ЗИФ „BALKAN INVESTMENT ФОНД“ а.д. Бања Лука у ОМИФ „Balkan Invest“,
- ЗИФ „БОРС ИНВЕСТ ФОНД“ а.д. Бања Лука у ОАИФ „Борс инвест фонд“,
- ЗИФ „ЕУРОИНВЕСТМЕНТ ФОНД“ а.д. Бања Лука у ОАИФ „Еуроинвестмент фонд“,
- ЗИФ „АКТИВА ИНВЕСТ ФОНД“ а.д. Бања Лука у ОАИФ „Активна инвест фонд“,
- ЗИФ „Инвест нова“ у ОМИФ „Инвест нова“,
- ЗИФ „ЈАХОРИНА КОНСЕКО ИНВЕСТ“ а.д. Пале у ОАИФ „Јахорина Коин“,
- ЗИФ „Кристал инвест фонд“ у ОАИФ „Opportunity fund“ и ОНИФ „Cash Fund“,
- ДУИФ „Полара Инвест Фонд“ а.д. у ОАИФ „Adriatic Balanced“ и ОАИФ „Polara Adriatic Fond“,
- ЗИФ „ПРИВРЕДНИК ИНВЕСТ“ а.д. Бања Лука у ОМИФ „Привредник инвест“,
- ЗИФ „ВБ ФОНД“ а.д. Бања Лука у ОМИФ „ВБ фонд“,
- ЗИФ „ВАУЧЕРСКО ИНВЕСТИЦИОНИ БИЗНИС ФОНД“ а.д. Бања Лука у ОАИФ „ВИБ фонд“ и
- ЗИФ „Zepter fund“ у ОМИФ „Future Fund“, ОМИФ „Maximus Fund“ и ОНИФ „Kristal Cash Plus Fund“.

Нето вриједности имовине по акцији исказане су као збир нето вриједности имовине по акцији отворених инвестиционих фондова који су настали обавезним преобликовањем затворених инвестиционих фондова.

In accordance with the revised provisions of the Law on Investment Funds, all CEFs implemented the complete transformation into open-end investment funds (OIFs) in 2018, as follows:

- CEF “BLB-PROFIT” JSC Banja Luka into OAIF “Profit Plus”,
- CEF “BALKAN INVESTMENT FOND” JSC Banja Luka into OMIF “Balkan Invest”,
- CEF “BORS INVEST FOND” JSC Banja Luka into OAIF “Bors invest fund”,
- CEF “EUROINVESTMENT FOND” JSC Banja Luka into OAIF “Euroinvestment fund”,
- CEF “AKTIVA INVEST FOND” JSC Banja Luka into OAIF “Aktiva invest fund”,
- CEF “Invest nova” into OMIF “Invest nova”,
- CEF “JAHORINA KONSEKO INVEST” JSC Pale into OAIF “Jahorina Koin”,
- CEF “Kristal invest fund” into OAIF “Opportunity Fund” and ONIF “Cash Fund”
- CEF “POLARA INVEST FOND” JSC into OAIF “Adriatic Balanced” and u OAIF “Polara Adriatic Fond”,
- CEF “PRIVREDNIK INVEST” JSC Banja Luka into OMIF “Privrednik invest”,
- CEF “VB FOND” JSC Banja Luka into OMIF “VB Fond”,
- CEF “VAUCERSKO INVESTICIONI BIZNIS FOND” JSC Banja Luka into OAIF “VIB fond”, and
- CEF “Zepter fund” into OMIF “Future Fund”, OMIF “Maximus Fund” and ONIF “Kristal Cash Plus Fund”.

Net asset value is shown as a sum of net asset value of open-end investment funds formed by the required transformation of closed-end investment funds.

Извор: Комисија за хартије од вриједности Републике Српске
 Source: Republika Srpska Securities Commission

10.23. Преглед нето вриједности имовине отворених инвестиционих фондова

Overview of net asset values of open-end investment funds

Отворени инвестициони фонд (ОИФ) Open-end investment funds (OIF)	Ознака Designation	Нето вриједност имовине по акцији у КМ – стање 31. децембар Net asset value KM – as on 31st December			Промена 2019/2018, % Change, 2019/2018, %
		2017	2018	2019	
ОАИФ „Adriatic Balanced“ / OAIF „Adriatic Balanced“	ADBP	-	5,02	5,37	6,97
ОАИФ „Активa инвест фонд“ / OAIF „Aktiva invest fond“	AIVP	-	6,46	6,42	-0,62
ОМИФ „Balkan Invest“ / OMIF „Balkan Invest“	BAIP	-	4,07	4,14	1,72
ОАИФ „Борс инвест фонд“ / OAIF „Bors invest fond“	BOSP	-	3,47	5,06	45,82
ОНИФ „Cash Fund“ / ONIF „Cash Fund“	CSHP	-	0,03	0,03	0,00
ОАИФ „Еуроинвестмент фонд“ / OAIF „Euroinvestment fond“	EIOP	-	11,13	12,69	14,02
ОМИФ „Future Fund“ / OMIF „Future Fund“	FTRP	11,33	11,52	12,32	6,94
ОМИФ „Инвест нова“ / OMIF „Invest nova“	INOP	0,15	0,16	0,16	0,00
ОАИФ „Јахорина Коин“ / OAIF „Jahorina Koin“	JKIP	-	2,56	2,76	7,81
ОНИФ „Kristal Cash Plus Fund“ / ONIF „Kristal Cash Plus Fund“	KCPP	-	0,81	0,81	0,00
ОМИФ „Maximus Fund“ / OMIF „Maximus Fund“	MMSP	4,53	4,54	4,58	0,88
ОАИФ „Opportunity Fund“ / OAIF „Opportunity Fund“	OPTP	6,13	6,07	6,08	0,16
ОАИФ „Polara Adriatic Fond“ / OAIF „Polara Adriatic Fond“	PADP	-	0,92	0,71	-22,83
ОАИФ „Профит Плус“ / OAIF „Profit Plus“	PPLP	-	3,37	3,38	0,30
ОМИФ „Привредник инвест“ / OMIF „Privrednik invest“	PRIP	-	2,99	2,95	-1,34
ОАИФ „ВИБ фонд“ / OAIF „VIB fond“	VBOP	-	3,98	4,34	9,05
ОМИФ „ВБ фонд“ / OMIF „VB fond“	VEBP	-	4,39	4,39	0,00
ОАИФ „WVP Premium“ / OAIF „WVP Premium“	WVPP	-	-	10,66	-

Извор: Комисија за хартије од вриједности Републике Српске
Source: Republika Srpska Securities Commission

10.24. Редовно трговање акцијама инвестиционих фондова, 2019.

Regular stock trading of investment funds, 2019

	Вриједност промета, КМ Value of turnover, KM	Учешће у промету, % Share in turnover, %	Цијена, КМ Price, KM			НБИ по акцији NAV per stock	Просјечна цијена/ НБИ, % Average price/ NAV, %	НБИ/ просјечна цијена NAV/ average price
			мин. min	макс. max	просјек average			
УКУПНО / TOTAL	9 930 972	100,00	
ADBP	523 911	5,28	2,70	4,67	3,01	5,37	1,78	
AIVP	59 799	0,60	3,30	5,21	4,57	6,42	1,40	
BAIP	190 847	1,92	2,12	3,35	2,75	4,14	1,51	
BOSP	134 572	1,36	2,08	4,40	3,78	5,06	1,34	
CSHP	343 553	3,46	0,02	0,03	0,03	0,03	100,00	
EIOP	1 384 349	13,94	7,67	9,52	8,72	12,69	1,46	
FTRP	3 001 565	30,22	10,00	11,42	11,01	12,32	89,37	
INOP	631 519	6,36	0,13	0,16	0,15	0,16	93,75	
JKIP	144 249	1,45	1,04	2,10	1,68	2,76	60,87	
KCPP	1 045 652	10,53	0,54	0,76	0,69	0,81	85,19	
MMSP	1 121 129	11,29	4,00	4,28	4,20	4,58	91,70	
OPTP	636 387	6,41	5,05	6,15	5,67	6,08	93,26	
PADP	116 763	1,18	0,35	0,56	0,45	0,71	63,38	
PPLP	484 652	4,88	1,10	2,85	2,15	3,38	63,61	
PRIP	35 172	0,35	1,65	2,40	2,17	2,95	73,56	
VBOP	4 147	0,04	2,20	3,87	3,40	4,34	78,34	
VEBP	72 706	0,73	2,70	3,91	3,33	4,39	75,85	

Извор: Комисија за хартије од вриједности Републике Српске
Source: Republika Srpska Securities Commission

10.25. Структура промета по годинама
Structure of turnover by year

	Секундарно тржиште <i>Secondary market</i>									Примарно тржиште <i>Primary market</i>		
	редован промет <i>regular turnover</i>				остали промет <i>other turnover</i>					јавна понуда <i>public offering</i>		
	акције <i>stocks</i>	фондови <i>funds</i>	обвезнице <i>bonds</i>	краткорочне хартије од вриједности <i>short-term securities</i>	блок посао <i>block trades</i>	аукција за пакет акција <i>auction for package of stocks</i>	преузимање ¹⁾ <i>takeovers¹⁾</i>	принудна продаја ¹⁾ <i>squeeze-out¹⁾</i>	акције <i>stocks</i>	обвезнице <i>bonds</i>	краткорочне хартије од вриједности <i>short-term securities</i>	
Вриједност промета, хиљ. КМ / Value of turnover, thous. KM												
2002	3 916,10	-	-	-	3 073,07	-	-	-	-	-	-	
2003	39 623,45	202,59	-	-	10 656,21	22 046,47	6 055,86	-	-	-	-	
2004	54 062,55	13 190,33	0,00	-	19 227,22	11 343,30	3 248,82	-	-	-	-	
2005	61 939,09	47 935,95	0,00	-	152 547,37	9 967,32	8 188,69	-	-	-	-	
2006	249 184,59	94 275,09	0,00	-	38 032,49	1 517,16	3 296,82	-	-	-	-	
2007	380 739,49	199 152,78	818,01	-	150 772,88	861,11	9 815,51	-	476,95	0,00	-	
2008	75 242,00	26 448,49	11 673,57	-	115 505,78	7 210,56	15 921,47	-	5 139,37	17 949,00	-	
2009	41 259,58	7 667,47	30 251,18	-	19 265,55	6 251,93	48 601,98	-	7 341,96	19 888,00	-	
2010	29 210,43	7 410,24	28 078,96	-	65 457,26	12 596,31	1 756,82	172,11	3 734,35	27 778,61	-	
2011	52 268,85	10 850,92	29 790,12	0,00	45 697,72	9 766,69	8 368,48	248,35	1 627,87	178 671,50	88 316,36	
2012	25 920,21	11 555,65	47 801,66	17 315,38	5 695,27	7 762,11	7 774,22	2 146,45	5 400,00	36 059,48	94 989,46	
2013	24 184,70	11 999,15	77 884,63	13 248,30	21 242,65	8 533,22	15 154,92	2 889,21	11 828,50	-	190 886,82	
2014	71 606,55	10 447,91	93 192,56	20 223,99	20 532,78	4 455,45	830,49	396,51	6 048,50	187 503,00	171 766,33	
2015	21 085,72	7 709,51	46 983,67	19 827,32	42 275,31	1 285,17	1 666,07	1 246,83	10 700,00	243 764,27	165 275,98	
2016	15 325,99	5 620,50	93 693,76	13 226,71	24 834,61	1 590,52	2 684,60	1 031,17	4,15	282 078,97	186 098,83	
2017	13 364,94	3 848,23	41 876,24	399,07	29 667,88	2 108,64	742,22	2 498,53	-	251 718,00	143 149,39	
2018	27 334,38	5 093,03	67 462,08	-	65 830,82	1 600,65	1 008,27	558,32	2 177,27	238 589,50	19 970,44	
2019	30 932,93	9 932,97	45 472,44	-	27 884,70	687,91	110,92	238,08	7 000,00	310 117,44	39 990,32	
Број трансакција / Number of transactions												
2002	6 704	-	-	-	10	-	-	-	-	-	-	
2003	18 513	1 645	-	-	34	71	30	-	-	-	-	
2004	32 077	54 297	-	-	61	69	38	-	-	-	-	
2005	35 673	155 293	-	-	73	35	62	-	-	-	-	
2006	77 376	105 901	-	-	39	4	48	-	-	-	-	
2007	88 171	102 696	17	-	45	1	49	-	15	-	-	
2008	17 304	11 394	1 784	-	35	11	47	-	207	139	-	
2009	7 789	3 738	6 517	-	10	6	33	-	21	111	-	
2010	6 330	3 834	8 952	-	19	15	25	3	7	171	-	
2011	9 034	7 129	9 392	-	25	58	34	12	8	76	18	
2012	7 108	8 031	11 562	6	7	42	39	25	9	26	18	
2013	6 234	9 997	14 249	7	12	29	32	24	27	-	49	
2014	4 570	6 986	10 929	17	21	21	11	7	8	37	55	
2015	4 447	5 700	6 662	6	32	6	12	7	9	80	53	
2016	3 197	3 876	10 108	3	24	1	11	7	1	79	59	
2017	2 548	5 203	5 563	3	5	2	5	13	-	108	41	
2018	3 426	6 622	7 088	0	23	2	10	9	1	79	4	
2019	4 124	7 372	3 215	0	22	1	5	7	2	198	11	

¹⁾ Извор података о преузимању и принудној продаји је Централни регистар хартија од вриједности а.д. Бања Лука
Source of data on takeovers and squeeze-out is the Central Registry of Securities, JSC Banja Luka

Извор: Бањалучка берза а.д. Бања Лука
Source: Banja Luka Stock Exchange, JSC Banja Luka

10.26. Структура резидената и нерезидената у куповини хартија од вриједности
Structure of residents and non-residents in purchase of securities

укупан салдирани промет у хиљ. КМ / total settled turnover in thous. KM

	Правна лица Legal entities				Физичка лица Physical entities			
	акције stocks	фондови funds	обвезнице bonds	краткорочне хартије од вриједности short-term securities	акције stocks	фондови funds	обвезнице bonds	краткорочне хартије од вриједности short-term securities
Резиденти / Residents								
2010	48 247	2 955	19 853	-	10 796	709	3 621	-
2011	37 787	3 011	23 141	-	17 065	1 018	4 275	-
2012	8 662	1 163	36 788	7 102	9 874	2 477	3 895	-
2013	19 827	2 437	57 599	3 609	8 023	2 120	9 746	-
2014	15 623	1 341	57 259	16 229	14 025	1 790	8 198	-
2015	18 611	1 280	39 647	7 706	10 935	1 249	5 940	-
2016	12 762	239	58 443	-	13 256	1 020	10 080	-
2017	29 650	247	27 634	-	7 394	2 201	9 778	-
2018	49 537	719	38 428	-	12 296	2 678	11 486	-
2019	34 052	2 158	29 006	-	13 397	6 681	6 455	-
Нерезиденти / Non-residents								
2010	43 364	3 172	574	-	2 991	2 623	1 061	-
2011	40 203	1 061	186	-	3 411	2 694	1 352	-
2012	8 681	2 268	626	10 214	1 494	1 432	534	-
2013	10 456	2 069	1 503	9 639	1 645	624	224	-
2014	9 771	5 727	27 685	3 995	2 073	178	348	-
2015	9 577	2 787	1 842	12 122	3 454	361	526	-
2016	12 180	3 800	25 442	13 227	2 361	492	445	-
2017	5 737	471	4 932	399	1 276	246	365	-
2018	28 993	439	17 279	-	1 387	413	793	-
2019	7 168	228	15 156	-	2 379	412	246	-

(наставак/continued)

	Кастоди Custody			
	акције stocks	фондови funds	обвезнице bonds	краткорочне хартије од вриједности short-term securities
2010	2 915	1 862	2 967	-
2011	4 484	5 791	3 529	-
2012	9 742	5 399	6 608	-
2013	5 332	10 967	9 023	-
2014	51 290	6 981	1 358	-
2015	4 444	21 243	108	-
2016	693	1 152	-	-
2017	957	671	-	-
2018	2 851	675	-	-
2019	2 432	592	0	0

Извор: Централни регистар хартија од вриједности а.д. Бања Лука
Source: Central Registry of Securities, JSC Banja Luka

10.27. Структура резидената и нерезидената у продаји хартија од вриједности
Structure of residents and non-residents in sale of securities

укупан салдирани промет у хиљ. КМ / total settled turnover in thous. KM

	Правна лица <i>Legal entities</i>				Физичка лица <i>Physical entities</i>			
	акције <i>stocks</i>	фондови <i>funds</i>	обвезнице <i>bonds</i>	краткорочне хартије од вриједности <i>short-term securities</i>	акције <i>stocks</i>	фондови <i>funds</i>	обвезнице <i>bonds</i>	краткорочне хартије од вриједности <i>short-term securities</i>
Резиденти / Residents								
2010	19 713	4 340	8 477	-	25 182	1 346	16 246	-
2011	33 622	1 587	5 502	-	24 455	2 206	20 116	-
2012	14 716	494	13 887	17 315	13 253	2 768	28 536	-
2013	27 811	1 829	18 070	13 248	9 246	4 183	52 407	-
2014	59 769	471	43 797	20 224	12 254	2 422	39 364	-
2015	12 709	1 407	7 841	9 945	8 637	6 042	23 782	-
2016	21 919	119	15 412	12 927	6 026	1 575	37 625	-
2017	7 198	5	7 486	399	3 756	1 701	25 340	-
2018	56 048	223	14 849	-	23 932	1 774	39 807	-
2019	29 974	1 036	25 074	-	9 911	3 263	22 984	-
Нерезиденти / Non-residents								
2010	56 826	1 792	245	-	5 028	1 679	3 076	-
2011	38 409	3 916	2 378	-	4 133	1 536	4 037	-
2012	1 944	3 386	317	-	2 584	3 280	5 425	-
2013	1 601	5 071	216	-	2 803	4 861	7 134	-
2014	15 119	5 532	645	-	1 926	2 638	4 316	-
2015	20 071	14 674	1 332	9 882	1 843	1 009	2 833	-
2016	10 401	3 045	37 036	299	1 630	277	4 028	-
2017	30 176	313	5 474	-	1 721	869	1 707	-
2018	6 707	1 117	7 844	-	7 139	608	4 378	-
2019	11 187	1 818	269	-	7 711	1 068	2 537	-

(наставак/continued)

	Кастоди <i>Custody</i>			
	акције <i>stocks</i>	фондови <i>funds</i>	обвезнице <i>bonds</i>	краткорочне хартије од вриједности <i>short-term securities</i>
2010	1 564	2 165	32	-
2011	2 333	4 330	452	-
2012	5 954	2 811	287	-
2013	3 822	2 273	267	-
2014	3 714	4 954	6 725	-
2015	3 763	3 788	12 274	-
2016	1 276	1 687	310	-
2017	2 163	949	2 702	-
2018	1 238	1 203	1 108	-
2019	645	2 887	0	0

 Извор: Централни регистар хартија од вриједности а.д. Бања Лука
 Source: Central Registry of Securities, JSC Banja Luka

10.28. Хартије од вриједности на берзи, крај године
Securities listed on the stock exchange, end of the year

	Број хартија од вриједности Number of securities				Номинална вриједност, мил. КМ Nominal value mill. KM				Тржишна вриједност (капитализација), мил. КМ Market value (capitalisation), mill. KM			
	акције stocks	фондови funds	обвезнице bonds	краткорочне хартије од вриједности short-term securities	акције stocks	фондови funds	обвезнице bonds	краткорочне хартије од вриједности short-term securities	акције stocks	фондови funds	обвезнице bonds	краткорочне хартије од вриједности short-term securities
2002	368	-	-	-	2 248,85	-	-	-	86,44	-	-	-
2003	659	13	-	-	5 482,06	1 576,83	-	-	846,95	38,31	-	-
2004	714	13	1	-	5 860,00	1 576,83	0,20	-	1 467,72	133,32	-	-
2005	763	13	-	-	8 006,31	1 576,83	-	-	2 705,27	168,87	-	-
2006	793	13	1	-	9 390,14	1 576,83	0,30	-	7 473,76	436,25	-	-
2007	814	13	3	-	9 478,82	1 576,83	10,30	-	7 867,76	476,97	8,67	-
2008	838	14	11	-	9 529,86	1 579,07	289,33	-	3 680,98	116,45	191,59	-
2009	825	14	23	-	8 446,70	1 579,07	369,79	-	3 702,61	136,85	220,38	-
2010	821	14	34	-	8 304,94	1 579,07	441,88	-	3 545,90	119,90	269,11	-
2011	791	14	54	3	8 080,67	1 579,07	621,46	54,00	3 501,34	133,49	238,26	52,76
2012	743	14	62	3	7 854,44	1 579,07	716,82	69,50	3 397,07	137,33	325,61	68,64
2013	681	14	62	4	7 549,87	1 579,07	770,47	121,46	3 352,23	141,24	519,15	119,31
2014	646	14	65	5	7 444,34	1 579,07	979,00	79,51	3 498,48	130,33	734,41	78,58
2015	614	14	63	6	7 345,11	1 579,37	1 071,43	86,75	3 170,29	140,40	879,08	86,36
2016	580	14	70	5	6 906,86	1 579,37	1 288,58	88,00	2 653,01	117,39	1 104,19	87,86
2017	549	18	79	5	6 787,61	1 271,09	1 341,55	82,00	2 606,35	154,00	1 182,32	81,53
2018	520	19	83	-	6 708,35	137,31	1 246,10	-	2 376,11	157,13	1 097,05	-
2019	502	14	89	-	6 603,91	2,55	1 304,31	-	2 507,71	57,65	1 220,93	-

Извор: Бањалучка берза а.д. Бања Лука
Source: Banja Luka Stock Exchange, JSC Banja Luka

10.29. Структура и број власника хартија од вриједности, крај године¹⁾
Structure and number of owners of securities, end of the year¹⁾

	Правна лица <i>Legal entities</i>							
	резиденти <i>residents</i>				нерезиденти <i>non-residents</i>			
	акције <i>stocks</i>	фондови <i>funds</i>	обвезнице <i>bonds</i>	краткорочне хартије од вриједности <i>short-term securities</i>	акције <i>stocks</i>	фондови <i>funds</i>	обвезнице <i>bonds</i>	краткорочне хартије од вриједности <i>short-term securities</i>
2010	660	75	454	1	255	65	17	-
2011	687	69	519	5	240	60	14	2
2012	680	66	559	4	236	54	17	3
2013	666	64	551	7	233	49	19	6
2014	666	64	546	8	237	46	21	6
2015	665	62	542	6	236	41	21	5
2016	656	62	539	5	238	42	21	3
2017	652	64	532	3	231	40	21	5
2018	664	68	526	-	223	37	24	-
2019	658	62	530	-	226	33	25	-

 (наставак/*continued*)

	Физичка лица <i>Physical entities</i>							
	резиденти <i>residents</i>				нерезиденти <i>non-residents</i>			
	акције <i>stocks</i>	фондови <i>funds</i>	обвезнице <i>bonds</i>	краткорочне хартије од вриједности <i>short-term securities</i>	акције <i>stocks</i>	фондови <i>funds</i>	обвезнице <i>bonds</i>	краткорочне хартије од вриједности <i>short-term securities</i>
2010	270 109	396 260	25 546	-	20 521	58 411	6 170	-
2011	259 486	391 805	24 490	-	19 965	58 120	5 913	-
2012	246 232	386 895	30 416	-	19 460	57 853	7 176	-
2013	226 541	380 269	18 169	-	18 671	57 527	3 426	-
2014	218 746	375 432	18 348	-	18 277	57 368	3 757	-
2015	210 858	371 797	16 591	3	17 910	57 239	2 626	-
2016	199 563	369 242	15 397	-	16 859	57 134	2 698	-
2017	189 777	366 720	11 718	-	16 274	57 080	1 655	-
2018	185 903	365 138	11 379	-	16 193	57 079	1 611	-
2019	212 633	362 407	10 086	-	17 639	57 011	1 157	-

 (наставак/*continued*)

	Кастоди <i>Custody</i>			
	акције <i>stocks</i>	фондови <i>funds</i>	обвезнице <i>bonds</i>	краткорочне хартије од вриједности <i>short-term securities</i>
2010	10	6	4	-
2011	10	8	4	-
2012	11	10	5	-
2013	10	9	5	-
2014	10	9	4	-
2015	10	9	4	-
2016	10	8	4	-
2017	12	9	4	-
2018	11	9	3	-
2019	10	8	4	0

¹⁾ Власништво се односи на све хартије од вриједности регистроване у Централном регистру, укључујући и затворена акционарска друштва
Ownership refers to all securities registered in the Central Registry, including closed joint stock companies

Извор: Централни регистар хартија од вриједности а.д. Бања Лука
 Source: Central Registry of Securities, JSC Banja Luka

10.30. Структура власника у тржишној капитализацији, крај године
Structure of owners in market capitalisation, end of the year

хиљ. КМ / thous. KM

	Правна лица / Legal entities							
	резиденти / residents				нерезиденти / non-residents			
	акције stocks	фондови funds	обвезнице bonds	краткорочне хартије од вриједности short-term securities	акције stocks	фондови funds	обвезнице bonds	краткорочне хартије од вриједности short-term securities
2010	1 573 982	10 900	61 275	0	1 447 319	22 775	957	-
2011	1 647 990	12 763	72 413	34 927	1 359 949	24 005	558	17 831
2012	1 529 332	13 742	131 716	41 099	1 415 251	24 169	812	27 543
2013	1 425 918	14 025	295 520	77 022	1 521 593	24 344	4 334	42 284
2014	1 406 278	13 543	472 520	40 058	1 641 046	24 071	47 516	38 527
2015	1 201 351	14 538	620 183	44 424	1 530 664	15 373	103 816	41 940
2016	984 251	11 562	755 746	30 163	1 279 527	13 109	194 440	57 698
2017	946 632	14 090	864 070	15 030	1 260 333	15 820	213 592	66 500
2018	840 532	11 242	733 024	-	1 164 686	10 416	250 491	-
2019	887 628	7 719	823 991	-	1 233 080	8 981	306 836	-

(наставак/continued)

хиљ. КМ / thous. KM

	Физичка лица / Physical entities							
	резиденти / residents				нерезиденти / non-residents			
	акције stocks	фондови funds	обвезнице bonds	краткорочне хартије од вриједности short-term securities	акције stocks	фондови funds	обвезнице bonds	краткорочне хартије од вриједности short-term securities
2010	431 529	56 533	151 539	-	70 438	15 715	52 105	-
2011	397 681	62 669	120 901	-	65 442	18 491	39 732	-
2012	364 094	64 448	136 549	-	60 960	17 761	43 392	-
2013	320 633	63 791	154 115	-	56 868	14 274	38 265	-
2014	317 206	58 443	155 840	-	55 515	11 133	35 961	-
2015	295 349	58 029	117 560	-	58 659	11 084	24 372	-
2016	281 472	49 078	118 952	-	51 370	10 536	23 313	-
2017	276 962	64 780	80 403	-	59 789	12 685	14 243	-
2018	257 522	70 238	88 971	-	52 801	9 762	17 880	-
2019	280 199	30 430	69 952	-	43 770	6 540	13 033	-

(наставак/continued)

хиљ. КМ / thous. KM

	Кастоди / Custody			
	акције stocks	фондови funds	обвезнице bonds	краткорочне хартије од вриједности short-term securities
2010	22 661	9 354	3 243	-
2011	24 914	11 598	4 652	-
2012	27 085	13 780	13 152	-
2013	27 196	22 638	26 913	-
2014	78 410	23 145	22 575	-
2015	76 185	41 376	13 147	-
2016	57 394	33 110	11 747	-
2017	56 606	46 629	8 506	-
2018	54 187	55 477	6 686	-
2019	62 651	3 982	7 115	-

Извор: Централни регистар хартија од вриједности а.д. Бања Лука
Source: Central Registry of Securities, JSC Banja Luka

10.31. Учесће домаћих правних лица у тржишној капитализацији, стање 31. децембар 2019.
Share of domestic legal entities in market capitalisation, as on 31st December 2019

хил. КМ / thous. KM

	Акције Stocks	Фондови Funds	Обвезнице Bonds	Краткорочне хартије од вриједности Short-term securities
Банке / Banks	625	118	428 188	-
Осигурања / Insurance	5 667	206	147 801	-
Инвестициони фондови / Investment funds	119 786	1 196	13 262	-
Остало / Other	761 550	6 198	234 740	-

Извор: Централни регистар хартија од вриједности а.д. Бања Лука
 Source: Central Registry of Securities, JSC Banja Luka

10.32. Вриједности берзанских индекса, крај године¹⁾
Value of stock exchange indices, end of the year¹⁾

	2010	2011	2012	2013	2014	2015	2016	2017	2018	2019
БИРС / BIRS	956,12	876,36	807,23	743,36	721,30	658,99	546,67	543,38	565,48	618,31
ФИРС / FIRS	1 632,46	1 822,07	1 886,90	1 942,53	1 778,55	1 935,82	1 575,61	-	-	-
ЕРС10 / ERS10	801,34	874,10	745,65	652,86	600,24	468,94	325,41	277,44	325,05	367,48
ОРС / ORS	-	1 056,57	1 291,07	1 606,11	1 738,59	2 070,59	2 166,80	2 456,81	2 616,44	2 797,57

¹⁾ БИРС – Берзански индекс Републике Српске / BIRS – Stock Exchange Index of Republika Srpska

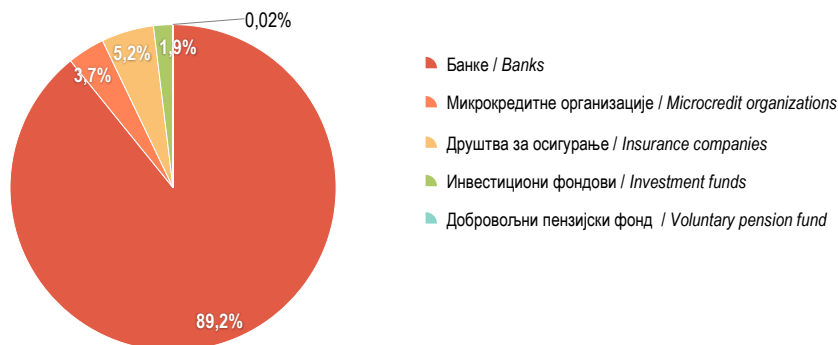
ФИРС – Индекс инвестиционих фондова Републике Српске / FIRS – Investment Funds Index of Republika Srpska

ЕРС10 – Индекс предузећа Електропривреде Републике Српске / ERS10 – Index of the Electricity Sector of Republika Srpska

ОРС – Индекс обвезница Републике Српске / ORS – Index of the Republika Srpska Bonds

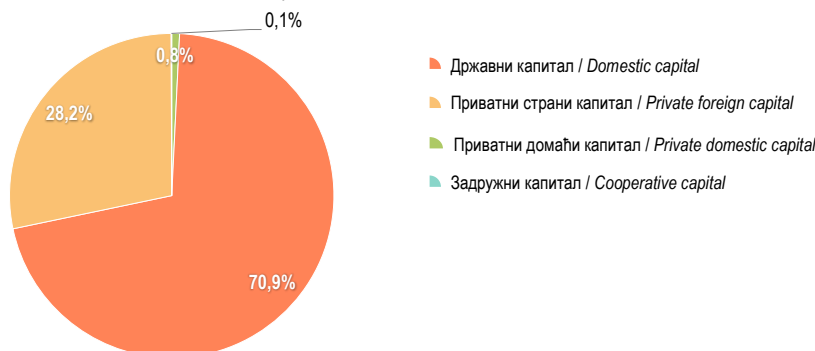
Извор: Бањалучка берза а.д. Бања Лука
 Source: Banja Luka Stock Exchange, JSC Banja Luka

Г-10.1. Структура aktive финансијског сектора, 2019.
Structure of financial sector assets, 2019



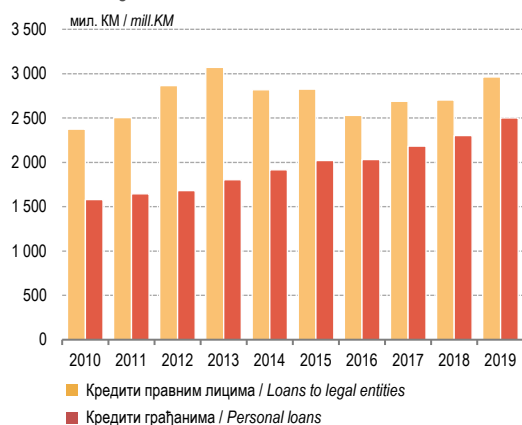
Извор: Министарство финансија Републике Српске, Агенција за банкарство Републике Српске, Агенција за осигурање Републике Српске и Комисија за хартије од вриједности Републике Српске
Source: Republika Srpska Ministry of Finance, Banking Agency of Republika Srpska, Insurance Agency of Republika Srpska and Republika Srpska Securities Commission

Г-10.2. Структура акционарског капитала банака – стање 31. децембар, 2019.
Structure of shareholders' capital of banks – as on 31st December 2019



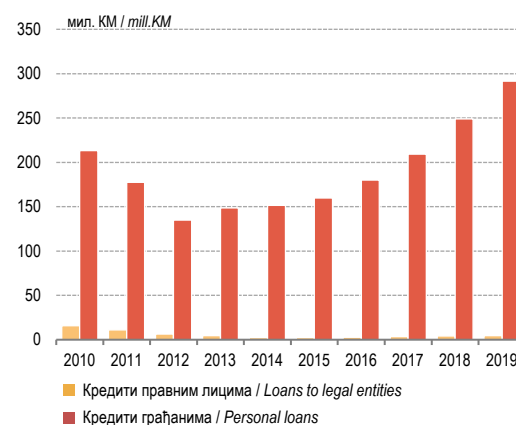
Извор: Агенција за банкарство Републике Српске
Source: Banking Agency of Republika Srpska

Г-10.3. Кредити банкарског сектора – стање 31. децембар
Banking sector loans – as on 31st December

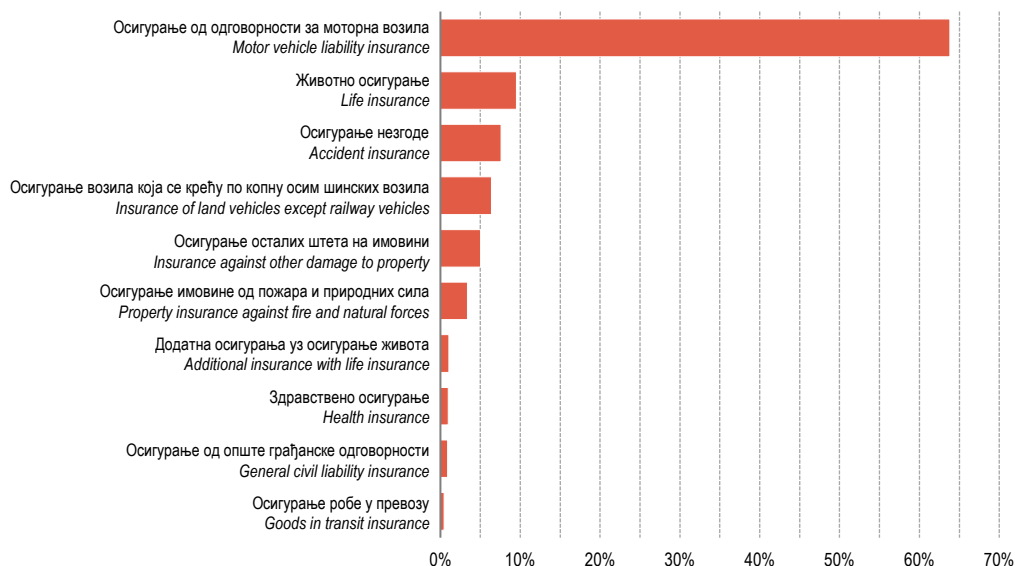


Извор: Агенција за банкарство Републике Српске
Source: Banking Agency of Republika Srpska

Г-10.4. Кредити сектора МКО – стање 31. децембар
MCO sector loans – as on 31st December

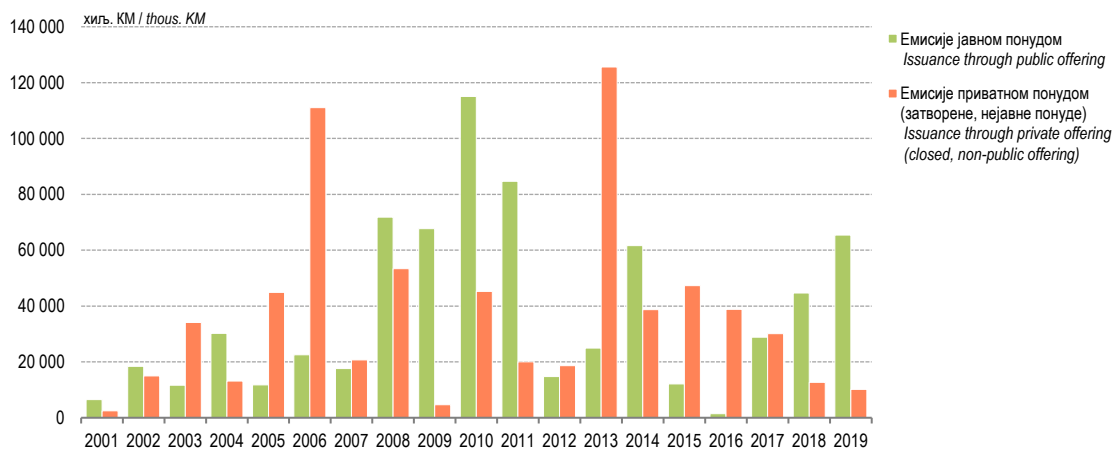


Г-10.5. Структура обрачунате премије друштава за осигурање из Републике Српске, топ-10 у 2019.
 Structure of calculated premium of insurance companies from Republika Srpska, top 10 in 2019



Извор: Агенција за осигурање Републике Српске
 Source: Insurance Agency of Republika Srpska

Г-10.6. Обим емисија хартија од вредности
 Issuance of securities

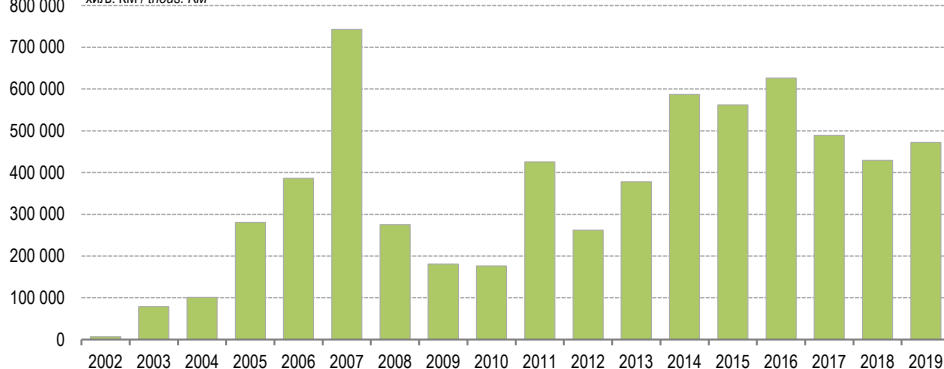


Извор: Комисија за хартије од вредности Републике Српске
 Source: Republika Srpska Securities Commission

Г-10.7. Вриједност промета хартијама од вриједности

Trading value of securities

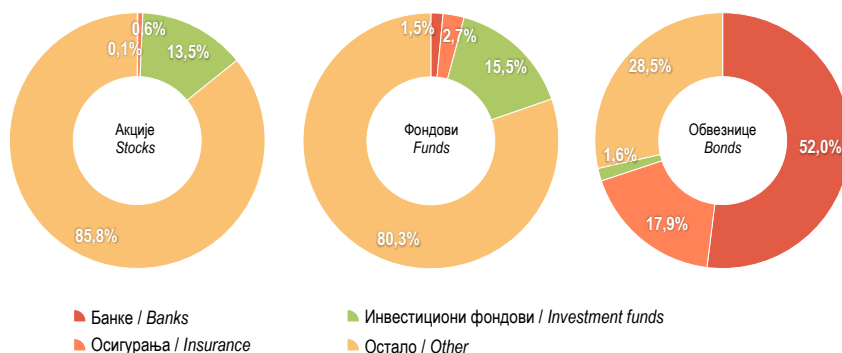
хиљ. КМ / thous. KM



Извор: Бањалучка берза а.д. Бања Лука
Source: Banja Luka Stock Exchange, JSC Banja Luka

Г-10.8. Учесће домаћих правних лица у тржишној капитализацији, стање 31. децембар 2019.

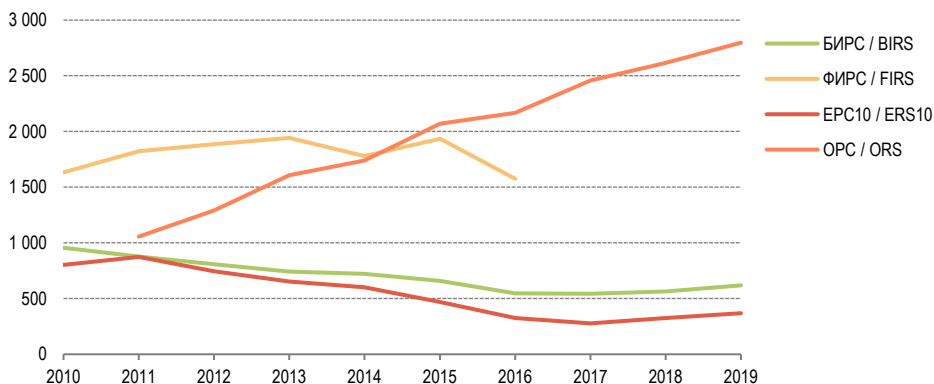
Share of domestic legal entities in market capitalisation, as on 31st December 2019



Извор: Централни регистар хартија од вриједности а.д. Бања Лука
Source: Central Registry of Securities, JSC Banja Luka

Г-10.9. Вриједности берзанских индекса, крај године

Value of stock exchange indices, end of the year



Извор: Бањалучка берза а.д. Бања Лука
Source: Banja Luka Stock Exchange, JSC Banja Luka