

Образовање *Education*



24 **Образовање** Education

Методолошка објашњења <i>Methodological explanations</i>	434
ТАБЕЛЕ TABLES	
24.1. Уписана дјеца, ученици и студенти према нивоима образовања на почетку школске године <i>Enrolled children, pupils and students by level of education at the beginning of the school year</i>	439
24.2. Ученици и студенти који су завршили основну или средњу школу односно дипломирали на високошколској установи <i>Pupils and students who completed primary or secondary school or graduated from a higher education institution</i>	440
24.3. Број предшколских установа, дјеце и запослених у предшколским установама <i>Number of preschool institutions, children and employees in preschool institutions</i>	441
24.4. Број васпитних група и дјеце у предшколском образовању према узрасту <i>Number of educational groups and children in preschool education by age</i>	441
24.5. Основне школе, одјељења, ученици по полу, нивоима, и наставно особље на почетку школске године <i>Primary schools, classes, pupils by sex and level, and teaching staff at the beginning of the school year</i>	442
24.6. Број нижих музичких школа, ученика по полу и наставно особље по полу на почетку школске године <i>Number of lower music schools, pupils by sex, and teaching staff by sex at the beginning of the school year</i>	442
24.7. Средње школе, одјељења, ученици по полу, нивоима и наставно особље на почетку школске године <i>Secondary schools, classes, pupils by sex and level, and teaching staff at the beginning of the school year</i>	442
24.8. Ученици средњих школа по пољима образовања, почетак и крај школске 2017/2018. године <i>Secondary school pupils by field of study, the beginning and the end of the school year 2017/2018</i>	443
24.9. Високошколске установе <i>Higher education institutions</i>	443
24.10. Уписани студенти и наставно особље по високошколским установама <i>Enrolled students and academic staff by higher education institution</i>	444
24.11. Уписани студенти по годинама студија и апсолвенти <i>Enrolled students by year of study and candidates for graduation</i>	450
24.12. Уписани студенти по старости, полу, начину студирања, години студија у школској 2017/2018. години <i>Enrolled students by age, sex, mode of study in and year of study in the academic year 2017/2018</i>	451
24.13. Уписани студенти према полу и области образовања <i>Enrolled students by sex and field of education</i>	452
24.14. Уписани студенти према начину финансирања и области образовања у школској 2017/2018. години <i>Enrolled students by mode of financing and field of education in the academic year 2017/2018</i>	454
24.15. Уписани студенти према облику својине високошколске установе <i>Enrolled students by type of ownership of higher education institutions</i>	454
24.16. Дипломирани студенти према полу и области образовања <i>Graduated students by sex and field of education</i>	455
24.17. Дипломирани студенти према облику својине високошколске установе <i>Graduated students by type of ownership of higher education institutions</i>	457
24.18. Уписани на магистарске, мастер и специјалистичке студије и докторанти – особе у поступку стицања звања доктора наука <i>Enrolled in master of science, master and specialist studies and doctoral candidates – persons in the process of acquiring a doctorate of science</i>	457
24.19. Уписани на магистарске, мастер и специјалистичке студије по високошколским установама <i>Enrolled in master of science, master and specialist studies by higher education institution</i>	458
24.20. Уписани на докторске студије и пријављене докторске дисертације по високошколским установама <i>Enrolled in doctoral studies and registered doctoral dissertations by higher education institutions</i>	459
24.21. Уписани на магистарске, мастер и специјалистичке студије према полу и годинама старости у школској 2017/2018. години <i>Enrolled in master of science, master and specialist studies by sex and age in the academic year 2017/2018</i>	459
24.22. Докторанти према полу и годинама старости у школској 2017/2018. години <i>Doctoral candidates by sex and age in the academic year 2017/2018</i>	460
24.23. Маистри наука, мастери, специјалисти и доктори наука <i>Masters of science, masters, specialists and doctors of science</i>	460
24.24. Маистри наука, мастери, специјалисти и доктори наука према научној области, 2018. <i>Masters of science, masters, specialists and doctors of science by field of study, 2018</i>	460

24.25. Наставно особље према облику својине високошколске установе <i>Teaching staff by type of ownership of higher education institutions</i>	461
24.26. Домови ученика и студентски домови, корисници по полу и врсти школе коју похађају <i>Boarding homes for pupils and students, users by sex and type of school attended</i>	461
24.27. Домови ученика, корисници по полу и врсти школе коју похађају <i>Boarding homes for pupils, users by sex and type of school attended</i>	461
24.28. Студентски домови, корисници по полу и врсти школе коју похађају <i>Boarding homes for students, users by sex and type of school attended</i>	462
24.29. Запослени у домовима ученика и студентским домовима <i>Employees in boarding homes for pupils and students</i>	462

ГРАФИКОНИ

GRAPHS

Г-24.1. Дјеца, ученици и студенти према нивоима образовања, почетак школске године <i>Children, pupils and students by level of education, beginning of the school year</i>	463
Г-24.2. Наставно особље у образовним установама према нивоима образовања <i>Teaching staff in educational institutions by level of education</i>	463
Г-24.3. Ученици и студенти који су завршили основну или средњу школу односно дипломирали на високошколској установи <i>Pupils and students who completed primary or secondary school or graduated from a higher education institution</i>	463
Г-24.4. Ученици средњих школа по пољима образовања и полу на почетку школске 2017/2018. године <i>Pupils in secondary schools by field of study and sex at the beginning of the school year 2017/2018</i>	464
Г-24.5. Уписани студенти <i>Enrolled students</i>	464
Г-24.6. Дипломирани студенти <i>Graduated students</i>	464
Г-24.7. Уписани на магистарске, мастер и специјалистичке студије и докторанти <i>Enrolled in master of science, master and specialist studies, and doctoral candidates</i>	464
Г-24.8. Маистри наука, маистри, специјалисти и доктори наука <i>Masters of science, masters, specialists and doctors of science</i>	464

ОБЈАВЉИВАЊЕ

Годишње публикације:	Дипломирани студенти, статистичко саопштење Докторанти – особе у поступку стицања звања доктора наука, статистичко саопштење Доктори наука, статистичко саопштење Домови ученика и студената, статистичко саопштење Маистри наука, маистри и специјалисти, статистичко саопштење Наставници основних школа, статистичко саопштење Наставници и сарадници на високошколским установама, статистичко саопштење Наставници средњих школа, статистичко саопштење Основне школе на крају школске године, статистичко саопштење Основне школе по општинама на почетку школске године, статистичко саопштење Предшколске установе, статистичко саопштење Средње школе на крају школске године, статистичко саопштење Средње школе по пољима образовања на почетку школске године, статистичко саопштење Средње школе по разредима на почетку школске године, статистичко саопштење Уписани на магистарске, мастер и специјалистичке студије, статистичко саопштење Уписани студенти, статистичко саопштење Ученици основних школа по разредима на почетку школске године, статистичко саопштење Високо образовање, тематски статистички билтен Основно образовање, тематски статистички билтен Предшколско образовање, тематски статистички билтен Средње образовање, тематски статистички билтен Градови и општине Републике Српске Ово је Република Српска Статистички годишњак Републике Српске
-----------------------------	--

PUBLISHING

Annual publications:	<i>Graduated students, statistic release</i> <i>Doctoral candidates-persons in the process of acquiring a doctorate of science, statistic release</i> <i>Doctors of science, statistic release</i> <i>Boarding homes for pupils and students, statistic release</i> <i>Masters of science, masters and specialists, statistic release</i> <i>Primary school teachers, statistic release</i> <i>Teachers and assistants in higher education inst., statistic release</i> <i>Secondary school teachers, statistic release</i> <i>Primary schools at the end of the school year, statistic release</i> <i>Primary schools by municipality at the beginning of the school year, statistic release</i> <i>Preschool institutions, statistic release</i> <i>Secondary schools at the end of the school year, statistic release</i> <i>Secondary schools by field of study at the beginning of the school year, statistic release</i> <i>Secondary schools by grade at the beginning of the school year, statistic release</i> <i>Enrolled in master of science, master and specialist studies, statistic release</i> <i>Enrolled students, statistic release</i> <i>Primary schools pupils by grade at the beginning of the school year, statistic release</i> <i>Higher Education, thematic statistic bulletin</i> <i>Primary Education, thematic statistic bulletin</i> <i>Preschool Education, thematic statistic bulletin</i> <i>Secondary Education, thematic statistic bulletin</i> <i>Cities and Municipalities of Republika Srpska</i> <i>This is Republika Srpska</i> <i>Statistical Yearbook of Republika Srpska</i>
-----------------------------	---

Методолошка објашњења

Извори и методе прикупљања података

Подаци о предшколским установама прикупљају се на основу годишњег статистичког извјештаја за предшколске установе.

Подаци о основном и средњем образовању прикупљају се на основу годишњег статистичког извјештаја за основно и средње образовање.

Од школске 2013/2014. године, методологија и упитници за предшколско, основно и средње образовање су усклађени са UNESCO, OECD и EU стандардима.

Због промјене методологије и упитника досадашња серија података као и подаци за школску 2015/2016. годину, у табелама 24.5 и 24.7 у овом Годишњаку замијењени су расположивим подацима за почетак школске године уместо за крај школске године, док су у табели 24.8. приказани подаци за почетак и крај школске године.

Табела која се односи на податке за учење страног језика на крају школске године је изостављена и у овом Годишњаку, због преласка на нову методологију и упитник. Новом методологијом и новим упитником подаци о учењу страног језика биће прикупљени на почетку школске године тако да ће подаци о учењу страног језика бити расположиви успостављањем серије података најмање од пет година.

Серија података приказана у овом Годишњаку усклађена је са класификацијом образовања ISCED-2011 и класификацијом поља образовања ISCED-F-2013.

Подаци о уписаним студентима прикупљају се годишњим извјештајем који попуњава студент при упису у зимски семестар, за дату школску годину.

Подаци о дипломираним студентима, магистрима, мастерима, специјалистима и докторима наука прикупљају се годишњим извјештајем за календарску годину.

Подаци о наставницима и сарадницима на високошколским установама, прикупљају се за посматрану школску годину. С обзиром на то да наставници и сарадници могу да изводе наставу на двије или више високошколских установа, укупан број приказаних наставника и сарадника не одговара стварном броју физичких лица.

Подаци о домовима ученика и студената прикупљају се годишњим извјештајем за период од 1.3. до 31.12. извјештајне године и од 1.1. до 28. 2. наредне године.

Обухватност и упоредивост података

Предшколским установама обухваћени су дјечји вртићи, основне школе и друге установе које су на дан 1. октобра имале неки од организованих облика предшколског васпитања и образовања.

Статистичком активносту основног образовања обухваћена је свака основна школа (централна- матична и самостална), као и подручна одјељења која су просторно измјештена од централне- матичне школе.

Од школске 2003/2004. године, у Републици Српској основно образовање траје девет година.

Methodological explanations

Sources and methods of data collection

Data on preschool education institutions are obtained through the annual statistical report for preschool institutions.

Data on primary and secondary education are obtained through the annual statistical report for primary and secondary education.

Since the school year 2013/2014, the methodology and questionnaires for preschool, primary and secondary education have been compliant with the UNESCO, OECD and EU standards.

Due to changes in the methodology and questionnaires, the data series to date and data referring to the school year 2015/2016, in tables 24.5 and 24.7 in this Yearbook are replaced by available data referring to the beginning of the school year instead of the end of the school year, while in the table 24.8 presented data refer to the beginning and to the end of the school year.

The table providing data on foreign language learned is omitted in this Yearbook, due to the shift to the new methodology and questionnaire. Through the use of the new methodology and questionnaire, data on foreign language learned will be collected at the beginning of the school year; thus, data on foreign language learned will be available by establishing a data series of at least five years.

The data series presented in this Yearbook is in line with the classification of education ISCED-2011 and the classification of fields of education ISCED-F-2013.

Data on enrolled students are collected through the annual report completed by a student when enrolling in winter semester of the given school year.

Data on graduated students, masters of science, masters, specialists and doctors of science are collected through the annual report for a calendar year.

Data on teachers and assistants in higher education institutions are collected for the observed academic year. Since teachers and assistants can teach in two or more higher education institutions, total number of shown teachers and assistants is not the same as the real number of physical persons.

Data on boarding homes for pupils and students are collected through the annual report for the period 1st March– 31st December of the reporting year, and for the period 1st January– 28th February of the following year.

Coverage and comparability of data

Preschool education institutions cover kindergartens, primary schools and other institutions which as on 1st October were engaged in some sort of organised preschool education and upbringing.

Primary education survey covers all regular primary schools (central-main and autonomous), as well as regional units which are geographically separated from the main/central school.

Since the school year 2003/2004, primary education in Republika Srpska lasts nine years.

Паралелно са стицањем основног образовања и васпитања може се стицати и умјетничко образовање и васпитање (музичко, балетско и сл.) под условима и на начин прописан Законом о основном образовању и васпитању Републике Српске. Ниже музичко и балетско образовање и васпитање ученици стичу уз обавезно основно школовање.

Статистичком активношћу средњег образовања обухваћене су све редовне јавне и приватне средње школе. Дјелатност средњег образовања обухвата различите врсте и облике образовања којим се након завршене основне школе стичу знања и способности потребни за рад у струци и за даље образовање појединца. У зависности од врсте наставног плана и програма средња школа може бити основана као: гимназија, умјетничка школа, стручна техничка школа, стручна школа, вјерска школа, школа за ученике са посебним потребама и школа за образовање одраслих.

У оквиру основног и средњег образовања обухваћене су школе, одјељења, ученици и наставно особље редовних основних и средњих школа и школа за дјецу са посебним образовним потребама.

Од школске 2004/2005. године средње образовање се реализује по струкама, а од 2014/2015. године у примјени је класификација поља образовања ISCED-F-2013.

Податке о образовању одраслих доставља Завод за образовање одраслих Републике Српске у чијој је надлежности вођење евиденције о полазницима образовања одраслих за основно и средње образовање.

Статистичком активношћу високог образовања обухваћене су све високошколске установе, јавне и приватне, те сви редовни и ванредни студенти. Овом активношћу, обухваћени су и студенти који обнављају упис као и сви студенти који су завршили студије на некој од високих школа, факултета или академија, у току календарске године. Од школске 2008/2009. године у укупан број студената укључени су и студенти који имају статус апсолвента. Подаци за школске године 1997/1998. до 2003/2004. године, приказани су у складу са тада важећим законима, Закон о вишој школи („Службени гласник Републике Српске“ бр. 13/94) и Закон о универзитету („Службени гласник Републике Српске“ бр. 12/93). Подаци од школске 2006/2007. године приказују се према новом Закону о високом образовању („Службени гласник Републике Српске“ бр. 85/06. и 30/07). Према новом Закону о високом образовању, образовање у Републици Српској се спроводи према начелима Болоњске декларације. Одредбе овог закона не односе се на вјерске високошколске установе, као ни на Високу школу унутрашњих послова, које могу бити у саставу универзитета што се регулише посебним уговором. Подаци од школске 2011/2012. године, приказани су у складу са новим Законом о високом образовању Републике Српске („Службени гласник Републике Српске“ бр. 73/10, 104/11, 84/12, 108/13 и 44/15).

Подаци о уписаним студентима, према научним областима, приказују се у складу са Правилником о научним и умјетничким областима, пољима и ужим областима, који је донијело Министарство науке и технологије („Службени гласник Републике Српске“ бр. 58/07. и 22/09). Од школске 2010/2011. године подаци о уписаним студентима приказани су према областима образовања Међународне стандардне класификације образовања.

Simultaneously with the attainment of primary education, education in art (music education, ballet education, etc.) can be attained as well, under conditions and in the manner stipulated by the Law on Primary Education of Republika Srpska. Lower music education and lower ballet education are attained alongside the obligatory primary education.

Secondary education survey covers all regular public and private secondary schools. Secondary education activity comprises different types and forms of education through which, after completion of primary school, knowledge and skills necessary for vocational work and further education are attained. Depending on the type of education plan and programme, secondary school can be founded as grammar school, art school, vocational technical school, vocational school, religious school, school for pupils with special needs, and school for adult education.

Both primary and secondary education cover schools, classes, pupils and teaching staff of regular primary and secondary schools and of schools for children with special educational needs.

Between the school years 2004/2005 and 2014/2015, secondary education was realised by profession, while since the school year 2014/2015 the classification of fields of study ISCED-F-2013 has been applied.

Data on education for adults are submitted by the Institute of Adult Education of Republika Srpska, the institution responsible for the records of adult education attendees, for primary and secondary education.

Higher education survey covers all higher education institutions, public and private, as well as all full-time and part-time students. This activity also comprises students repeating enrolment, as well as all students who completed studies at a higher school, faculty or academy during a calendar year. Since the academic year 2008/2009, candidates for graduation have also been included in the total number of enrolled students. Data referring to the academic years between 1997/1998 and 2003/2004 are presented in accordance with the laws which were in force at the time: Law on High School ("Official Gazette of Republika Srpska", No.13/94) and Law on University ("Official Gazette of Republika Srpska" No.12/93). Since the academic year 2006/2007, data are presented in accordance with the new Law on Higher Education ("Official Gazette of Republika Srpska", No.85/06 and 30/07). According to this new Law on Higher Education, education in Republika Srpska is conducted pursuant to the principles of the Bologna Declaration. Regulations of this law do not apply to religious higher education institutions or Higher Education School of Internal Affairs, which can be in composition of a university, which is regulated by a special contract. Since the academic year 2011/2012, data have been shown in accordance with the new Law on Higher Education of Republika Srpska ("Official Gazette of Republika Srpska", No. 73/10, 104/11, 84/12, 108/13 and 44/15).

Data on enrolled students, by field of study, are presented in accordance with the Regulation on fields of study and art, groups and narrow fields, issued by the Ministry of Science and Technology ("Official Gazette of Republika Srpska", No.58/07 and 22/09). Since the academic year 2010/2011, data on enrolled students are presented by fields of education of the International Standard Classification of Education.

Подаци за територију општине Брчко, која се налазила у саставу Републике Српске до марта 2000. године као и подаци за Брчко дистрикт, обрађивани су до 2001. године.

ДЕФИНИЦИЈЕ И КЛАСИФИКАЦИЈА ОБРАЗОВАЊА

Класификација образовања

Од 2014 године у примјени је нова ревидирана класификација образовања ISCED-2011 и ова класификација је друга класификација по важности у статистици образовања. ISCED-2011 је референтна класификација за организовање образовних програма и везаних класификација према нивоима и областима образовања. ISCED класификује образовне програме према њиховом садржају коришћењем двије укрштене варијабле:

Нивои образовања су:

- ISCED 0 образовање у раном дјетињству.

Постоје двије категорије програма на ISCED нивоу 0:

- Образовни развојни програм у раном дјетињству; и
- Предшколско образовање.

Образовни програм у раном дјетињству садржајем је осмишљен за дјецу од 0 до 2 године, док је програм предшколског образовања осмишљен за дјецу старости од 3 године до почетка основног образовања.

- ISCED 1 Прва фаза основног образовања укључује основно образовање ученика у „нижим разредима“ од I–IV разреда до 2003/2004. године, а од 2003/2004. године од I–V разреда.

- ISCED 2 Друга фаза основног образовања укључује основно образовање ученика у „вишим разредима“ од V–VIII разреда до 2003/2004. године, а од 2003/2004. године од VI–IX разреда.

- ISCED 3 Средње образовање.

Програми на овом нивоу обично су осмишљени као припрема за високо образовање или за стицање вјештина потребних за запослење. Средње образовање укључује опште и стручно образовање.

- Опште средње образовање пружају опште средње школе гимназије, вјерске исламске школе, католичке школе и подразумевају програме образовања који су осмишљени са циљем стицања општих знања, вјештина и способности. Ученици који заврше опште средње образовање стичу диплому и могу наставити школовање на високошколским установама. Општи образовни програми трају четири године.
- Стручно образовање подразумева програме који су осмишљени у циљу стицања знања, вјештина и способности које су специфичне за одређена занимања или групе занимања. Средње стручно образовање пружају уметничке школе, стручне и техничке школе, вјерске православне школе и школе за ученике са посебним потребама. Завршетак ових програма доводи до стручних квалификација које су релевантне за тржиште рада.

Data referring to the municipal territory of Brčko, which was part of Republika Srpska until March 2000, as well as data referring to Brčko District, were processed until 2001.

DEFINITIONS AND CLASSIFICATION OF EDUCATION

Classification of education

Since 2014, a new revised classification of education ISCED-2011 has been applied. ISCED-2011 is the second most important classification in education statistics and it is the reference classification for the organisation of education programmes and related classifications, by level and field of education. ISCED classifies education programmes by their content, using two cross-classification variables:

Levels of education are:

- ISCED 0 Early childhood education

There are two categories of ISCED level 0 programmes:

- Early childhood educational development programmes, and
- Preschool education.

Early childhood educational development programme has educational content designed for younger children aged 0 to 2 years, while preschool education is designed for children from the age of 3 years to the start of primary education.

- ISCED 1 First stage of primary education includes primary education of pupils in "lower grades", namely grades 1 to 4 until the school year 2003/2004, and grades 1 to 5 afterwards.

- ISCED 2 Second stage of primary education includes primary education of pupils in "higher grades", namely grades 5 to 8 until the school year 2003/2004, and grades 6 to 9 afterwards.

- ISCED 3 Secondary education.

Programmes at this level are usually designed to prepare for higher education or to develop skills necessary for employment. Secondary education includes general and vocational education.

- General secondary education is provided by general secondary schools/grammar schools, Islamic religious schools, Catholic schools, and it refers to educational programmes designed to develop general knowledge, skills and competencies. Pupils who complete general secondary education obtain a degree and they may continue their education at higher education institutions. All general education programmes last four years.
- Vocational education refers to programmes designed for learners to acquire the knowledge, skills and competencies specific to a particular occupation or class of occupations. Vocational secondary education is provided by art schools, vocational and technical schools, Orthodox religious schools and schools for pupils with special needs. Completion of such programmes leads to labour market-relevant vocational qualifications.

- ISCED 4 Пост-средње, али не високо образовање. Програми на овом нивоу су стручни и особе припремају за улазак на тржиште рада. Циљ овог образовања је проширење знања, вјештина и способности лица која су завршила програм на нивоу ISCED 3.

- ISCED 5–8 обухвата високо образовање.

Дефиниције

Предшколско васпитање и образовање обухвата дјецу од шест мјесеци до поласка у основну школу, а које се остварује кроз програм предшколског васпитања и образовања.

Основно образовање траје осам година, а од школске 2003/2004. године девет година и обавезно је и бесплатно за сву дјецу од седам односно шест до 15 година, према јединственом плану и програму.

Средње образовање траје од двије до четири године и обухвата различите врсте и облике образовања којим се након завршене основне школе стичу знања и способности потребна за рад или за наставак школовања. Средње образовање није обавезно.

Високо образовање, према Закону о високом образовању, је образовање након средње школе које води до међународно признатог степена високог образовања. Високо образовање се организује у три циклуса:

- а) први циклус води до академског звања завршеног додипломског студија или еквивалента, стеченог након најмање три или највише четири године студија након стицања свједочанства о завршеној средњој школи;
- б) други циклус води до академског звања магистра, мастера или еквивалента, стеченог након завршеног додипломског студија и траје једну или двије године;
- в) трећи циклус води до академског звања доктора или еквивалента и траје три године.

Предшколске установе обезбеђују дневни боравак дјеце, пружају васпитно-образовне услуге, као и услуге његе и заштите дјеце предшколске доби.

Школом се у статистици образовања сматра група ученика организованих у једну школску јединицу који прате наставу одређене врсте и нивоа по јединственом плану и на одређеној локацији.

Одјељење је група ученика које, истовремено и у истој просторији, обучава у току школске године један наставник или више наставника суцесивно.

Некомбиновано одјељење је одјељење у коме се налазе ученици само једног разреда.

Комбиновано одјељење је одјељење у коме се налазе ученици два или више разреда.

Разред је степен школовања у којем су ученици у одређеном интервалу времена, али најдуже у једној школској години, стичу одређен обим знања према наставном плану и програму одређене врсте школе.

Редован ученик. Подразумијева се лице уписано у школу са циљем да похађа наставу.

Поновац је ученик који други пут или више пута уписује исти разред.

- ISCED 4 Post-secondary non-tertiary education. Programmes at this level are vocational and terminal programmes that prepare for the labour market. The aim of this level is to expand knowledge, skills and competencies of persons who had completed an ISCED 3 programme.

- ISCED levels 5-8 refer to higher education.

Definitions

Preschool education involves children aged at least 6 months until their entry into primary education, and it is realised through the programme of preschool education and upbringing.

Primary education lasted eight years until the school year 2003/2004 and nine years afterwards, and it is compulsory and free of charge for all children aged seven or six years to 15 years, in accordance with the unique plan and programme.

Secondary education lasts from 2 to 4 years, and it covers different types and forms of education through which, after the completion of primary school, knowledge and skills necessary for work or further education are obtained. Secondary education is not compulsory.

Higher education, in accordance with the Law on Higher Education, is education which follows secondary education, and it leads to an internationally recognised level of higher education. Higher education is organised in three cycles:

- a) first cycle leads to the academic title of completed undergraduate studies or its equivalent, acquired after at least three years and at most four years of study after the acquisition of a certificate of completed secondary school;
- b) second cycle leads to the academic title of master science, master or its equivalent, acquired after the completion of undergraduate studies, and it lasts one or two years;
- c) third cycle leads to the academic title of doctor or its equivalent, and it lasts three years.

Preschool education institutions provide daily stay of children and realise educational services, as well as services of care and protection for preschool children.

School, in education statistics, is a group of pupils organised into one school unit, who attend classes of a certain type and level, in accordance with a unique plan and on a specific location.

Class is a group of pupils who are, simultaneously and in the same classroom, taught by one or more teachers successively, during one school year.

Non-combined class is a class that consists of pupils of one grade only.

Combined class is a class that consists of pupils of two or more grades.

Grade is a degree of education in which pupils, in a particular time interval which is not longer than one school year, attain certain extent of knowledge in accordance with the education plan and programme of a certain type of school.

Full-time pupil is considered a person enrolled in a school with the aim of attending school.

Repeater is a pupil who enrolls into the same grade two or more times.

Виша школа је установа за обављање дјелатности више образовања.

Студенти уписани на више школе у двогодишњем трајању прије ступања на снагу Закона о високом образовању, имају право и обавезу да заврше започети студиј у року утврђеном статутом тих установа.

Високошколска установа је образовно-научна, односно образовно-умјетничка установа, која организује основне студије за стицање високог стручног образовања као и постдипломске студије за стицање стручног степена специјалисте, магистра и научног степена доктора наука. Високошколске установе могу бити јавне и приватне. Оснивач јавних високошколских установа је Народна скупштина Републике Српске у име Републике, а оснивач приватних високо-школских установа може бити домаће правно или физичко лице, као и страном правно или физичко лице заједно са домаћом високошколском установом.

Према новом закону о високом образовању високошколске установе у Републици Српској су високе школе и универзитети.

Висока школа односи се на високошколску установу која нуди најмање један студијски програм из једне научне области.

Назив **универзитет** односи се на високошколску установу која нуди студиј у најмање пет студијских група из најмање три научне области и академске степене сва три циклуса.

Универзитет има организационе јединице као што су факултети, академије или научни институти.

Факултет је научно-наставна јединица универзитета.

Умјетничка академија је наставно-умјетничка јединица универзитета која развија умјетничко стваралаштво у подручју умјетности.

Уписани студент је свако лице уписано на високошколску установу.

Магистар наука је лице које је завршило постдипломске студије те одбранило магистарску тезу.

Мастер је лице које је завршило академски студиј другог циклуса у трајању од годину дана, односно двије године, који се вреднује са 60 ECTS бодова, односно 120 ECTS бодова, и то тако да збир бодова првог и другог циклуса студија износи укупно 300 ECTS бодова.

Специјалиста је лице које је завршило постдипломске студије те одбранило специјалистички рад.

Доктор наука је лице које је одбранило докторску дисертацију.

Апсолвенти су студенти који су одслушали сва предавања те у току апсолвентског стажа (који траје 12 мјесеци од истека последње године студије) полагају преостале испите и бране дипломски рад.

Домови ученика обезбјеђују смјештај, исхрану и васпитање ученика основних и средњих школа за вријеме школовања ван мјеста боравка родитеља – издржаваоца, као и ученика којима је из других разлога потребан смјештај у domu.

Студентски домови обезбјеђују смјештај студената високошколских установа за вријеме студија. Студентима поред смјештаја може бити обезбјеђена и исхрана.

High school is an institution of high education.

Students who enrolled at two-year high schools before the Law on Higher Education entered into force have the right and obligation to finish the study they had started within the deadline specified by statutes of those institutions.

Higher education institution is an educational and scientific or art institution which organises main studies for the acquirement of higher vocational education, as well as postgraduate studies for the acquirement of the professional degrees of specialist and master, and the academic degree of doctor of science. Higher education institutions may be public or private. The founder of public higher education institutions is the National Assembly of Republika Srpska, on behalf of the republic, while private higher education institutions may be founded by a domestic legal or physical entity, as well as by a foreign legal or physical entity in cooperation with a domestic higher education institution.

In accordance with the new law on higher education, higher education institutions in Republika Srpska are higher education schools and universities.

Higher education school refers to a higher education institution which offers at least one study programme in one field of study.

The term university refers to a higher education institution which offers studies in at least five study programmes, from at least three fields of study and academic levels of all three cycles.

A university has organisational units such as faculties, academies and science institutes.

Faculty is an educational and science unit of a university.

Art academy is an educational and science unit of a university, which develops artistic creation in the field of art sciences.

Enrolled student is any person enrolled at a higher education institution.

Master of science is a person who has completed postgraduate studies and defended the master's thesis.

Master is a person who has completed an academic study of the second cycle, lasting a year or two, valued at 60 ECTS points or 120 ECTS points; the total of points of the first and of the second cycle of studies equals 300 ECTS points.

Specialist is a person who has completed postgraduate studies and defended the specialist's thesis.

Doctor of science is a person who has defended doctoral dissertation.

Candidates for graduation are students who have completed all the courses required for graduation and are allowed to retain their student status (duration for 12 months after the end of the last year of studies), while taking examinations and writing the thesis.

Pupils' boarding homes provide accommodation, food and upbringing for pupils of primary and secondary schools during schooling time, outside their parents' place of residence, as well for pupils who for other reason need accommodation in a home.

Students' boarding homes provide accommodation for students of higher education institutions during their studies. In addition to accommodation, food also can be provided.

24.1. Уписана дјеца, ученици и студенти према нивоима образовања на почетку школске године
Enrolled children, pupils and students by level of education at the beginning of the school year

	Предшколско образовање <i>Preschool education</i>			Основно образовање ¹⁾ <i>Primary education¹⁾</i>			Средње образовање ¹⁾ <i>Secondary education¹⁾</i>			Више и високо образовање <i>High and higher education</i>		
	установе <i>institutions</i>	дјеца <i>children</i>	васпитачи и друго особље <i>teachers and other staff</i>	школе <i>schools</i>	ученици <i>pupils</i>	наставно особље <i>teaching staff</i>	школе <i>schools</i>	ученици <i>pupils</i>	наставно особље <i>teaching staff</i>	високошколске установе <i>higher education institutions</i>	студенти <i>students</i>	наставници и сарадници <i>teachers and assistants</i>
1996/1997	687	127 753	6 586	28	9 487	...
1997/1998	735	127 952	6 976	98	51 908	2 812	32	(9 721)	...
1998/1999	747	125 812	6 950	100	53 340	2 738	32	12 132	(1 452)
1999/2000 ¹⁾	769	122 209	7 060	97	54 238	2 809	32	13 883	(1 762)
2000/2001	773	119 038	7 238	94	54 340	2 902	34	15 283	(1 760)
2001/2002 ¹⁾	62	5 734	827	762	114 816	6 952	93	52 293	2 892	35	16 969	(1 900)
2002/2003	63	5 773	807	783	114 603	6 978	90	51 948	2 892	33	18 618	1 797
2003/2004	63	4 618	785	781	125 256	7 678	92	51 577	2 937	39	21 717	1 962
2004/2005	62	4 667	793	788	122 862	7 739	91	51 556	3 011	43	24 528	2 499
2005/2006	66	4 713	787	790	119 852	7 746	91	50 754	3 083	64	27 421	2 603
2006/2007	67	5 082	818	791	116 888	7 736	92	50 858	3 098	21	32 969	2 607
2007/2008	68	5 502	848	788	115 430	7 765	92	48 821	3 248	25	35 099	2 614
2008/2009	69	6 342	918	779	113 320	7 994	93	46 938	3 309	24	41 246	2 456
2009/2010 ¹⁾	78	6 583	981	754	108 736	8 223	94	48 225	3 598	26	43 928	2 617
2010/2011	78	6 394	991	751	105 028	8 360	94	48 788	3 768	24	45 966	2 724
2011/2012	82	6 732	1 018	731	101 376	8 455	94	50 452	3 981	24	46 547	2 789
2012/2013	95	7 369	1 110	727	99 025	8 448	94	49 367	4 013	22	44 720	2 802
2013/2014	99	7 599	1 156	721	96 932	8 535	94	46 421	3 947	21	41 988	2 821
2014/2015	113	8 166	1 268	720	95 639	8 138	94	43 975	3 785	20	39 735	2 833
2015/2016	124	9 093	1 392	708	94 064	8 181	94	42 089	3 872	21	37 390	2 924
2016/2017	132	9 953	1 518	701	92 683	8 179	94	41 136	3 820	21	34 792	2 775
2017/2018	132	10 240	1 587	692	91 370	8 194	94	39 831	3 771	21	31 850	2 736

¹⁾ Видјети методолошка објашњења
See methodological explanations

24.2. Ученици и студенти који су завршили основну или средњу школу односно дипломирали на високошколској установи
Pupils and students who completed primary or secondary school or graduated from a higher education institution

	Ученици који су завршили основну школу ¹⁾ <i>Pupils who completed primary school¹⁾</i>			Ученици који су завршили средњу школу ¹⁾ <i>Pupils who completed secondary school¹⁾</i>						Студенти који су дипломирали на високошколским установама, у календарској години <i>Students graduated from higher education institutions in calendar year</i>		
	укупно <i>total</i>	мушки <i>male</i>	женски <i>female</i>	укупно <i>total</i>			редовни ученици ¹⁾ <i>full-time pupils¹⁾</i>			укупно <i>total</i>	мушки <i>male</i>	женски <i>female</i>
				укупно <i>total</i>	мушки <i>male</i>	женски <i>female</i>	укупно <i>total</i>	мушки <i>male</i>	женски <i>female</i>			
1996/1997	16 648	8 426	8 222	12 741
1997/1998	16 474	8 350	8 124	12 930	672	277	395
1998/1999	16 818	8 557	8 261	13 578	706	270	436
1999/2000	15 783	7 987	7 796	14 172	885	370	515
2000/2001 ¹⁾	15 815	7 987	7 828	14 251	7 306	6 945	1 002	368	634
2001/2002	15 111	7 677	7 434	14 241	7 367	6 874	13 645	7 020	6 625	1 141	404	737
2002/2003	14 641	7 510	7 131	13 936	7 027	6 909	13 303	6 640	6 663	1 309	499	810
2003/2004	14 850	7 563	7 287	13 360	6 827	6 533	12 466	6 294	6 172	1 645	673	972
2004/2005	14 279	7 429	6 850	14 437	7 364	7 073	13 547	6 796	6 751	2 186	825	1 361
2005/2006	14 403	7 320	7 083	13 572	6 954	6 618	12 844	6 481	6 363	3 036	1 185	1 851
2006/2007	12 216	6 314	5 902	13 845	7 036	6 809	13 022	6 519	6 503	4 301	1 887	2 414
2007/2008	12 426	6 340	6 086	13 504	6 883	6 621	12 792	6 458	6 334	5 886	2 516	3 370
2008/2009	14 875	7 603	7 272	13 848	7 190	6 658	12 470	6 329	6 141	6 931	3 019	3 912
2009/2010	13 948	7 075	6 873	13 229	6 616	6 613	12 255	6 080	6 175	7 328	2 992	4 336
2010/2011	13 900	7 098	6 802	11 423	5 807	5 616	11 164	5 680	5 484	7 855	3 137	4 718
2011/2012	12 005	6 324	5 681	12 200	6 359	5 841	12 157	6 340	5 817	7 567	3 108	4 459
2012/2013	11 624	5 917	5 707	13 676	6 988	6 688	13 639	6 977	6 662	7 097	2 968	4 129
2013/2014	11 890	6 047	5 843	12 896	6 575	6 321	12 896	6 575	6 321	6 563	2 662	3 901
2014/2015	11 729	6 000	5 729	12 359	6 308	6 051	12 359	6 308	6 051	6 062	2 606	3 456
2015/2016	11 931	6 085	5 846	10 861	5 651	5 210	10 861	5 651	5 210	5 474	2 289	3 185
2016/2017	10 384	5 321	5 063	10 642	5 418	5 224	10 642	5 418	5 224	5 081	2 145	2 936
2017/2018	10 158	5 161	4 997	10 440	5 284	5 156	10 440	5 284	5 156	4 564	1 843	2 721

¹⁾ Видјети методолошка објашњења
See methodological explanations

24.3. Број предшколских установа, дјеце и запослених у предшколским установама

Number of preschool institutions, children and employees in preschool institutions

	2008/2009	2009/2010 ¹⁾	2010/2011	2011/2012	2012/2013	2013/2014	2014/2015	2015/2016	2016/2017	2017/2018
Број установа / <i>Number of institutions</i>	69	78	78	82	95	99	113	124	132	132
Број дјеце / <i>Number of children</i>	6 342	6 583	6 394	6 732	7 369	7 599	8 166	9 093	9 953	10 240
Мушки / <i>Male</i>	3 360	3 504	3 358	3 505	3 896	3 989	4 239	4 726	5 184	5 298
Женски / <i>Female</i>	2 982	3 079	3 036	3 227	3 473	3 610	3 927	4 367	4 769	4 942
Број запослених / <i>Number of employees</i>	918	981	991	1 018	1 110	1 156	1 268	1 392	1 518	1 587
Женски / <i>Female</i>	828	902	912	930	1 021	1 061	1 161	1 276	1 389	1 459
Васпитачи / <i>Teachers</i>	402	449	444	470	538	574	630	724	794	843
Женски / <i>Female</i>	394	442	438	463	531	561	617	710	779	827
Здравствени радници / <i>Health care staff</i>	119	139	120	117	109	97	84	57	70	75
Женски / <i>Female</i>	117	136	117	114	107	95	83	56	69	73
Стручни сарадници / <i>Associates</i>	26	34	40	44	48	49	43	59	62	73
Административни и финансијски радници / <i>Administrative and financial staff</i>	75	109	115	107	120	125	146	145	176	183
Радници на пословима исхране / <i>Staff providing food</i>	113
Радници на техничким пословима / <i>Technical staff</i>	138
Остали радници / <i>Other staff</i>	45	250	272	280	295	311	365	391	416	413

¹⁾ Начин раздвајања запослених у предшколским установама промијењен је од школске 2009/2010. године на основу Закона о предшколском образовању и васпитању („Службени гласник Републике Српске“ бр. 119/08)
Classification of employees in preschool institutions was changed in the school year 2009/2010, in accordance with the Law on Preschool Education ("Official Gazette of Republika Srpska", No 119/08)

24.4. Број васпитних група и дјеце у предшколском образовању према узрасту

Number of educational groups and children in preschool education by age

	2008/2009	2009/2010	2010/2011	2011/2012	2012/2013	2013/2014	2014/2015	2015/2016	2016/2017	2017/2018
Број васпитних група ¹⁾ / <i>Number of educational groups¹⁾</i>	276	287	287	300	334	366	396	430	477	472
Са дјецом до 3 године / <i>With children up to 3 years of age</i>	66	68	69	71	79	94	98	107	133	127
Са дјецом преко 3 године / <i>With children over 3 years of age</i>	210	219	218	229	255	272	298	323	344	345
Број дјеце / <i>Number of children</i>	6 342	6 583	6 394	6 732	7 369	7 599	8 166	9 093	9 953	10 240
До 3 године / <i>Up to 3 years of age</i>	1 098	1 096	1 109	1 115	1 205	1 312	1 360	1 675	2 081	2 097
Преко 3 године / <i>Over 3 years of age</i>	5 244	5 487	5 285	5 617	6 164	6 287	6 806	7 418	7 872	8 143

¹⁾ Видјети методолошка објашњења
See methodological explanations

24.5. Основне школе, одјељења, ученици по полу, нивоима и наставно особље на почетку школске године¹⁾

Primary schools, classes, pupils by sex and level, and teaching staff at the beginning of the school year¹⁾

	2009/2010	2010/2011	2011/2012	2012/2013	2013/2014	2014/2015	2015/2016	2016/2017	2017/2018
Број школа / <i>Number of schools</i>	754	751	731	727	721	720	708	701	692
Број одјељења / <i>Number of classes</i>	5 609	5 557	5 439	5 310	5 251	5 244	5 189	5 159	5 121
Број ученика / <i>Number of pupils</i>									
Укупно разреди I–IX / <i>Total grades 1–9, ISCED-1&2</i>	108 736	105 028	101 376	99 025	96 932	95 639	94 064	92 683	91 370
Женски / <i>Female</i>	52 909	51 003	49 266	48 228	47 277	46 606	45 811	45 217	44 431
Разреди I–V / <i>Grades 1–5, ISCED-1</i>	56 510	55 360	54 036	52 774	51 970	51 858	51 702	51 340	51 043
Женски / <i>Female</i>	27 640	26 957	26 299	25 670	25 343	25 328	25 135	25 084	24 745
Разреди VI–IX / <i>Grades 6–9, ISCED-2</i>	52 226	49 668	47 340	46 251	44 962	43 781	42 362	41 343	40 327
Женски / <i>Female</i>	25 269	24 046	22 967	22 558	21 934	21 278	20 676	20 133	19 686
Уписани у I разред / <i>Enrolled in 1st grade</i>	10 725	10 670	10 511	10 176	10 170	10 595	10 693	10 300	9 881
Женски / <i>Female</i>	5 206	5 191	5 088	4 987	4 994	5 176	5 125	5 092	4 745
Наставно особље / <i>Teaching staff</i>	8 223	8 360	8 455	8 448	8 535	8 138	8 181	8 179	8 194
Женски / <i>Female</i>	5 644	5 763	5 843	5 878	5 980	5 685	5 746	5 748	5 811
Са пуним радним временом / <i>Working full-time</i>	6 896	6 740	6 597	6 292	6 185	5 792	5 739	5 679	5 573

¹⁾ Видјети методолошка објашњења
See methodological explanations

24.6. Број нижих музичких школа, ученика по полу и наставно особље по полу на почетку школске године

Number of lower music schools, pupils by sex, and teaching staff by sex at the beginning of the school year

	2010/2011	2011/2012	2012/2013	2013/2014	2014/2015	2015/2016	2016/2017	2017/2018
Број школа / <i>Number of schools</i>	16	15	15	15	16	16	16	15
Број ученика ¹⁾ / <i>Number of pupils¹⁾</i>	3 154	3 198	3 148	3 215	3 140	3 043	3 010	2 988
Женски / <i>Female</i>	1 869	1 878	1 870	1 851	1 860	1 798	1 729	1 729
Наставно особље / <i>Teaching staff</i>	340	357	357	342	251	187	256	253
Женски / <i>Female</i>	209	247	241	244	175	132	180	172
Са пуним радним временом / <i>Working full-time</i>	250	272	260	257	160	126	223	180

¹⁾ Приказан је и код основног образовања
Shown in primary education as well

24.7. Средње школе, одјељења, ученици по полу, нивоима и наставно особље на почетку школске године

Secondary schools, classes, pupils by sex and level, and teaching staff at the beginning of the school year

	2009/2010	2010/2011	2011/2012	2012/2013	2013/2014	2014/2015	2015/2016	2016/2017	2017/2018
Број школа / <i>Number of schools</i>	94	94	94	94	94	94	94	94	94
Број одјељења / <i>Number of classes</i>	1 926	1 990	2 027	1 963	1 872	1 869	1 794	1 826	1 758
Број ученика ¹⁾ / <i>Number of pupils¹⁾</i>	48 225	48 788	50 452	49 367	46 421	43 975	42 089	41 136	39 831
Женски / <i>Female</i>	24 078	24 247	24 997	24 473	23 072	21 926	21 018	20 681	20 059
ISCED-3									
Опште образовање / <i>General education</i>	11 208	11 336	11 570	11 483	10 944	10 360	9 784	9 443	8 875
Женски / <i>Female</i>	7 010	7 092	7 194	7 157	6 865	6 469	6 180	5 935	5 605
Стручно образовање / <i>Vocational education</i>	37 017	37 452	38 882	37 884	35 477	33 615	32 305	31 693	30 956
Женски / <i>Female</i>	17 068	17 155	17 803	17 316	16 207	15 457	14 838	14 746	14 454
Наставно особље / <i>Teaching staff</i>	3 598	3 768	3 981	4 013	3 947	3 785	3 872	3 820	3 771
Женски / <i>Female</i>	2 099	2 250	2 418	2 478	2 429	2 349	2 410	2 397	2 373
Са пуним радним временом / <i>Working full-time</i>	2 719	2 801	2 879	2 810	2 674	2 509	2 586	2 511	2 280

¹⁾ Видјети методолошка објашњења
See methodological explanations

24.8. Ученици средњих школа по пољима образовања, почетак и крај школске 2017/2018. године
Secondary school pupils by field of study, the beginning and the end of the school year 2017/2018

Поље образовања <i>Field of study</i>	Ученици на почетку школске 2017/2018. године <i>Pupils at the beginning of school year 2017/2018</i>		Ученици који су завршили школу – крај школске 2017/2018. године <i>Pupils who completed school – end of school year 2017/2018</i>	
	укупно <i>total</i>	женски <i>female</i>	укупно <i>total</i>	женски <i>female</i>
УКУПНО / TOTAL	39 831	20 059	10 440	5 156
Општи програми / <i>General programmes</i>	-	-	-	-
Средње образовање/општи програми / <i>Secondary education/general programmes</i>	8 875	5 605	2 286	1 438
Хуманистичке науке и умјетност / <i>Humanities and arts</i>	580	317	144	85
Друштвене науке / <i>Social sciences</i>	3 163	2 095	783	503
Бизнис и администрација / <i>Business and administration</i>	3 475	2 442	946	662
Наука / <i>Science</i>	25	11	-	-
Инжењеринг, производња и конструкција / <i>Engineering, manufacturing and construction</i>	11 389	2 272	3 095	602
Пољопривреда / <i>Agriculture</i>	2 323	965	566	229
Здравље, социјална заштита / <i>Health care, social welfare</i>	4 494	3 331	1 129	829
Услуге / <i>Services</i>	5 507	3 021	1 491	808

24.9. Високошколске установе
Higher education institutions

	2008/2009	2009/2010	2010/2011	2011/2012	2012/2013	2013/2014	2014/2015	2015/2016	2016/2017	2017/2018
Број високошколских установа / <i>Number of higher education institutions</i>	24	26	24	24	22	21	20	21	21	21
Број уписаних студената / <i>Number of enrolled students</i>	41 246	43 928	45 966	46 547	44 720	41 988	39 735	37 390	34 792	31 850
Женски / <i>Female</i>	23 358	24 799	25 594	25 827	24 588	23 327	22 202	20 982	19 677	18 110
Редовни студенти / <i>Full-time students</i>	34 647	38 327	40 861	40 404	38 960	37 342	35 210	33 611	31 461	28 843
Женски / <i>Female</i>	19 769	21 688	22 964	22 696	21 610	20 835	19 771	19 000	17 953	16 569
Број наставника / <i>Number of teachers</i>	1 383	1 479	1 566	1 616	1 674	1 761	1 784	1 837	1 791	1 839
Са пуним радним временом / <i>Working full-time</i>	715	853	875	968	1 009	1 085	1 036	1 039	1 078	1 132
Број сарадника / <i>Number of assistants</i>	1 073	1 138	1 158	1 173	1 128	1 060	1 049	1 087	984	897
Са пуним радним временом / <i>Working full-time</i>	708	813	807	810	779	761	735	741	708	636

1) Видјети методолошка објашњења
See methodological explanations

24.10. Уписани студенти и наставно особље по високошколским установама
Enrolled students and academic staff by higher education institution

Високошколска установа <i>Higher education institutions</i>	2008/2009			2009/2010		
	установе ¹⁾ <i>institutions¹⁾</i>	студенти ²⁾ <i>students²⁾</i>	наставно особље <i>academic staff</i>	установе <i>institutions</i>	студенти <i>students</i>	наставно особље <i>academic staff</i>
УКУПНО / <i>TOTAL</i>	24	41 246	2 456	26	43 928	2 617
Више и високе школе / <i>Schools of higher education</i>	15	5 393	278	17	5 520	289
Висока медицинска школа / <i>Higher Medical School</i>	1	888	27	1	1 139	35
Виша техничка школа / <i>High Technical School</i>	1	179	39	1	106	1
Висока школа за туризам и хотелијерство / <i>Higher School of Tourism and Hotel-keeping</i>	1	350	5	1	303	12
Висока школа Бања Лука колеџ / <i>Higher School Banja Luka College</i>	1	883	30	1	864	38
Висока школа за економију и информатику ³⁾ / <i>Higher School for Economy and Informatics³⁾</i>	1	562	11	1	542	33
Висока школа унутрашњих послова ⁴⁾ / <i>Higher School of Internal Affairs⁴⁾</i>	1	502	48	1	507	57
Висока школа Комуниколошки колеџ Бања Лука / <i>Higher School College of Communications</i>	1	73	8	1	81	6
Висока школа за услужни бизнис / <i>Higher School of Business in Services</i>	1	548	23	1	644	24
Висока школа Колеџ здравствене његе ⁵⁾ / <i>Higher School College of Nursing⁵⁾</i>	1	302	26	1	355	33
Висока школа за примјењене и правне науке / <i>Higher School of Applied and Law Sciences</i>	1	445	11	1	534	10
Висока школа за менаџмент и јавну администрацију / <i>Higher School of Management and Public Administration</i>	1	106	8	1	26	2
Колеџ међународног права / <i>College of International Law</i>	-	-	-	1	18	8
Висока пословно техничка школа / <i>Higher Business Technical School</i>	-	-	-	-	-	-
Висока школа Колеџ козметологије и естетике / <i>Higher School of Cosmetology and Aesthetics</i>	-	-	-	-	-	-
Остале више и високе школе ⁶⁾ / <i>Other schools of higher education⁶⁾</i>	4	555	42	5	401	30
Универзитети / <i>Universities</i>	8	35 355	2 154	8	37 911	2 304
Универзитет Бања Лука / <i>University of Banja Luka</i>	1	15 814	1 084	1	17 035	1 101
Универзитет Источно Сарајево / <i>University of Istočno Sarajevo</i>	1	10 826	701	1	11 269	703
Слобомир П Универзитет / <i>Slobomir P University</i>	1	897	124	1	1 106	129
Универзитет Синергија / <i>University Sinergija</i>	1	2 037	49	1	2 243	118
Паневропски универзитет Апеирон / <i>Pan-European University Apeiron</i>	1	3 125	50	1	3 004	53
Независни универзитет Бања Лука ⁷⁾ / <i>Independent University of Banja Luka⁷⁾</i>	1	542	34	1	624	69
Универзитет за пословни инжењеринг и менаџмент / <i>University of Business Engineering and Management</i>	1	490	66	1	490	60
Универзитет Бијељина ⁸⁾ / <i>University Bijeljina⁸⁾</i>	-	-	-	-	-	-
Остали универзитети / <i>Other universities</i>	1	1 624	46	1	2 140	71
Вјерски факултети⁴⁾ / <i>Religious faculties⁴⁾</i>	1	498	24	1	497	24
Православни богословски факултет ⁴⁾ / <i>Orthodox Faculty of Theology⁴⁾</i>	1	498	24	1	497	24

24.10. Уписани студенти и наставно особље по високошколским установама
Enrolled students and academic staff by higher education institution
 (наставак/continued)

Високошколска установа <i>Higher education institutions</i>	2010/2011			2011/2012		
	установе <i>institution¹⁾</i>	студенти <i>students</i>	наставно особље <i>academic staff</i>	установе <i>institutions</i>	студенти <i>students</i>	наставно особље <i>academic staff</i>
УКУПНО / TOTAL	24	45 966	2 724	24	46 547	2 789
Више и високе школе / <i>Schools of higher education</i>	15	5 706	284	15	6 036	326
Висока медицинска школа / <i>Higher Medical School</i>	1	637	38	1	891	39
Виша техничка школа / <i>High Technical School</i>	-	-	-	-	-	-
Висока школа за туризам и хотелијерство / <i>Higher School of Tourism and Hotel-keeping</i>	1	307	5	1	305	5
Висока школа Бања Лука колеџ / <i>Higher School Banja Luka College</i>	1	1 146	43	1	1 020	47
Висока школа за економију и информатику ³⁾ / <i>Higher School for Economy and Informatics³⁾</i>	1	518	22	1	419	22
Висока школа унутрашњих послова ⁴⁾ / <i>Higher School of Internal Affairs⁴⁾</i>	1	537	61	1	537	63
Висока школа Комуниколошки колеџ Бања Лука / <i>Higher School College of Communications</i>	1	88	9	1	166	12
Висока школа за услужни бизнис / <i>Higher School of Business in Services</i>	1	842	26	1	859	27
Висока школа Колеџ здравствене његе ⁵⁾ / <i>Higher School College of Nursing⁵⁾</i>	1	305	22	1	225	32
Висока школа за примјенене и правне науке / <i>Higher School of Applied and Law Sciences</i>	1	615	11	1	737	11
Висока школа за менаџмент и јавну администрацију / <i>Higher School of Management and Public Administration</i>	-	-	-	-	-	-
Колеџ међународног права / <i>College of International Law</i>	1	29	4	1	33	5
Висока пословно техничка школа / <i>Higher Business Technical School</i>	1	222	8	1	403	15
Висока школа Колеџ козметологије и естетике / <i>Higher School of Cosmetology and Aesthetics</i>	-	-	-	1	11	8
Остале више и високе школе ⁶⁾ / <i>Other schools of higher education⁶⁾</i>	4	460	35	3	430	40
Универзитети / <i>Universities</i>	8	39 799	2 417	8	40 015	2 439
Универзитет Бања Лука / <i>University of Banja Luka</i>	1	17 926	1 260	1	17 561	1 282
Универзитет Источно Сарајево / <i>University of Istočno Sarajevo</i>	1	11 972	759	1	11 850	681
Слободмир П Универзитет / <i>Slobodmir P University</i>	1	1 124	130	1	1 053	117
Универзитет Синергија / <i>University Sinergija</i>	1	2 147	79	1	2 073	64
Паневропски универзитет Апеирон / <i>Pan-European University Apeiron</i>	1	3 344	55	1	4 050	61
Независни универзитет Бања Лука ⁷⁾ / <i>Independent University of Banja Luka⁷⁾</i>	1	679	23	1	695	66
Универзитет за пословни инжењеринг и менаџмент / <i>University of Business Engineering and Management</i>	1	429	40	1	516	87
Универзитет Бијељина ⁸⁾ / <i>University Bijeljina⁸⁾</i>	-	-	-	-	-	-
Остали универзитети / <i>Other universities</i>	1	2 178	71	1	2 217	81
Вјерски факултети⁴⁾ / <i>Religious faculties⁴⁾</i>	1	461	23	1	496	24
Православни богословски факултет ⁴⁾ / <i>Orthodox Faculty of Theology⁴⁾</i>	1	461	23	1	496	24

24.10. Уписани студенти и наставно особље по високошколским установама

Enrolled students and academic staff by higher education institutions

(наставак/continued)

Високошколска установа <i>Higher education institutions</i>	2012/2013			2013/2014		
	установе <i>institutions</i>	студенти <i>students</i>	наставно особље <i>academic staff</i>	установе <i>institutions</i>	студенти <i>students</i>	наставно особље <i>academic staff</i>
УКУПНО / <i>TOTAL</i>	22	44 720	2 802	21	41 988	2 821
Више и високе школе / <i>Schools of higher education</i>	12	5 009	216	12	4 466	235
Висока медицинска школа / <i>Higher Medical School</i>	1	823	33	1	815	38
Виша техничка школа / <i>High Technical School</i>	-	-	-	-	-	-
Висока школа за туризам и хотелијерство / <i>Higher School of Tourism and Hotel-keeping</i>	1	250	5	1	235	5
Висока школа Бања Лука колеџ / <i>Higher School Banja Luka College</i>	1	818	42	1	629	47
Висока школа за економију и информатику ³⁾ / <i>Higher School for Economy and Informatics³⁾</i>	1	362	20	1	251	21
Висока школа унутрашњих послова ⁴⁾ / <i>Higher School of Internal Affairs⁴⁾</i>	-	-	-	-	-	-
Висока школа Комуникалошки колеџ Бања Лука / <i>Higher School College of Communications</i>	1	137	12	1	106	15
Висока школа за услужни бизнис / <i>Higher School of Business in Services</i>	1	906	22	1	952	22
Висока школа Колеџ здравствене његе ⁵⁾ / <i>Higher School College of Nursing⁵⁾</i>	-	-	-	-	-	-
Висока школа за примјијене и правне науке / <i>Higher School of Applied and Law Sciences</i>	1	671	10	1	498	11
Висока школа за менаџмент и јавну администрацију / <i>Higher School of Management and Public Administration</i>	-	-	-	-	-	-
Колеџ међународног права / <i>College of International Law</i>	1	26	5	1	-	-
Висока пословно техничка школа / <i>Higher Business Technical School</i>	1	560	15	1	531	22
Висока школа Колеџ козметологије и естетике / <i>Higher School of Cosmetology and Aesthetics</i>	1	14	11	1	18	11
Остале више и високе школе ⁶⁾ / <i>Other schools of higher education⁶⁾</i>	2	442	41	2	431	43
Универзитети / <i>Universities</i>	9	39 256	2 563	9	37 522	2 586
Универзитет Бања Лука / <i>University of Banja Luka</i>	1	17 818	1 280	1	17 207	1 266
Универзитет Источно Сарајево / <i>University of Istočno Sarajevo</i>	1	11 378	756	1	11 679	791
Слобомир П Универзитет / <i>Slobomir P University</i>	1	900	117	1	735	117
Универзитет Синергија / <i>University Sinergija</i>	1	1 536	92	1	1 217	131
Паневропски универзитет Апеирон / <i>Pan-European University Apeiron</i>	1	4 128	66	1	3 447	72
Независни универзитет Бања Лука ⁷⁾ / <i>Independent University of Banja Luka⁷⁾</i>	1	593	66	1	599	65
Универзитет за пословни инжењеринг и менаџмент / <i>University of Business Engineering and Management</i>	1	697	54	1	441	42
Универзитет Бијељина ⁵⁾ / <i>University Bijeljina⁵⁾</i>	1	308	53	1	371	29
Остали универзитети / <i>Other universities</i>	1	1 898	79	1	1 826	73
Вјерски факултети⁴⁾ / <i>Religious faculties⁴⁾</i>	1	455	23	-	-	-
Православни богословски факултет ⁴⁾ / <i>Orthodox Faculty of Theology⁴⁾</i>	1	455	23	-	-	-

24.10. Уписани студенти и наставно особље по високошколским установама*Enrolled students and academic staff by higher education institutions*

(наставак/continued)

Високошколска установа <i>Higher education institutions</i>	2014/2015			2015/2016		
	установе <i>institutions</i>	студенти <i>students</i>	наставно особље <i>academic staff</i>	установе <i>institutions</i>	студенти <i>students</i>	наставно особље <i>academic staff</i>
УКУПНО / TOTAL	20	39 735	2 833	21	37 390	2 924
Више и високе школе / <i>Schools of higher education</i>	11	4 329	243	12	3 945	252
Висока медицинска школа / <i>Higher Medical School</i>	1	930	38	1	820	44
Виша техничка школа / <i>High Technical School</i>	-	-	-	-	-	-
Висока школа за туризам и хотелијерство / <i>Higher School of Tourism and Hotel-keeping</i>	1	225	5	1	217	6
Висока школа Бања Лука колеџ / <i>Higher School Banja Luka College</i>	1	582	38	1	437	32
Висока школа за економију и информатику ³⁾ / <i>Higher School for Economy and Informatics³⁾</i>	1	288	22	1	266	18
Висока школа унутрашњих послова ⁴⁾ / <i>Higher School of Internal Affairs⁴⁾</i>	-	-	-	-	-	-
Висока школа Комуникалошки колеџ Бања Лука / <i>Higher School College of Communications</i>	1	88	13	1	87	13
Висока школа за услужни бизнис / <i>Higher School of Business in Services</i>	1	927	22	1	779	21
Висока школа Колеџ здравствене његе ⁵⁾ / <i>Higher School College of Nursing⁵⁾</i>	-	-	-	-	-	-
Висока школа за примјијењене и правне науке / <i>Higher School of Applied and Law Sciences</i>	1	367	16	1	400	20
Висока школа за менаџмент и јавну администрацију / <i>Higher School of Management and Public Administration</i>	-	-	-	-	-	-
Колеџ међународног права / <i>College of International Law</i>	-	-	-	-	-	-
Висока пословно техничка школа / <i>Higher Business Technical School</i>	1	448	31	1	489	25
Висока школа Колеџ козметологије и естетике / <i>Higher School of Cosmetology and Aesthetics</i>	1	21	11	1	43	17
Остале више и високе школе ⁶⁾ / <i>Other schools of higher education⁶⁾</i>	2	453	47	3	407	56
Универзитети / <i>Universities</i>	9	35 406	2 590	9	33 445	2 672
Универзитет Бања Лука / <i>University of Banja Luka</i>	1	16 523	1 258	1	15 513	1 300
Универзитет Источно Сарајево / <i>University of Istočno Sarajevo</i>	1	11 164	777	1	10 596	790
Слобомир П Универзитет / <i>Slobomir P University</i>	1	696	117	1	627	117
Универзитет Синергија / <i>University Sinergija</i>	1	560	64	1	555	66
Паневропски универзитет Апеирон / <i>Pan-European University Apeiron</i>	1	3 477	75	1	3 227	71
Независни универзитет Бања Лука ⁷⁾ / <i>Independent University of Banja Luka⁷⁾</i>	1	851	76	1	738	66
Универзитет за пословни инжењеринг и менаџмент / <i>University of Business Engineering and Management</i>	1	387	55	1	442	66
Универзитет Бијељина ⁵⁾ / <i>University Bijeljina⁵⁾</i>	1	340	78	1	269	85
Остали универзитети / <i>Other universities</i>	1	1 408	90	1	1 478	111
Вјерски факултети⁴⁾ / <i>Religious faculties⁴⁾</i>	-	-	-	-	-	-
Православни богословски факултет ⁴⁾ / <i>Orthodox Faculty of Theology⁴⁾</i>	-	-	-	-	-	-

24.10. Уписани студенти и наставно особље по високошколским установама

Enrolled students and academic staff by higher education institutions

(наставак/continued)

Високошколска установа <i>Higher education institutions</i>	2016/2017			2017/2018		
	установе <i>institutions</i>	студенти <i>students</i>	наставно особље <i>academic staff</i>	установе <i>institutions</i>	студенти <i>students</i>	наставно особље <i>academic staff</i>
УКУПНО / TOTAL	21	34 792	2 775	21	31 850	2 736
Више и високе школе / <i>Schools of higher education</i>	12	3 668	236	12	3 703	243
Висока медицинска школа / <i>Higher Medical School</i>	1	803	43	1	809	50
Виша техничка школа / <i>High Technical School</i>	-	-	-	-	-	-
Висока школа за туризам и хотелијерство / <i>Higher School of Tourism and Hotel-keeping</i>	1	202	5	1	200	5
Висока школа Бања Лука колеџ / <i>Higher School Banja Luka College</i>	1	443	31	1	455	29
Висока школа за економију и информатику ³⁾ / <i>Higher School for Economy and Informatics³⁾</i>	1	163	13	1	150	16
Висока школа унутрашњих послова ⁴⁾ / <i>Higher School of Internal Affairs⁴⁾</i>	-	-	-	-	-	-
Висока школа Комуникалошки колеџ Бања Лука / <i>Higher School College of Communications</i>	1	72	11	1	53	10
Висока школа за услужни бизнис / <i>Higher School of Business in Services</i>	1	651	21	1	653	21
Висока школа Колеџ здравствене његе ⁵⁾ / <i>Higher School College of Nursing⁵⁾</i>	-	-	-	-	-	-
Висока школа за примјијењене и правне науке / <i>Higher School of Applied and Law Sciences</i>	1	309	21	1	346	21
Висока школа за менаџмент и јавну администрацију / <i>Higher School of Management and Public Administration</i>	-	-	-	-	-	-
Колеџ међународног права / <i>College of International Law</i>	-	-	-	-	-	-
Висока пословно техничка школа / <i>Higher Business Technical School</i>	1	556	25	1	495	25
Висока школа Колеџ козметологије и естетике / <i>Higher School of Cosmetology and Aesthetics</i>	1	46	17	1	45	13
Остале више и високе школе ⁶⁾ / <i>Other schools of higher education⁶⁾</i>	3	423	49	3	497	53
Универзитети / <i>Universities</i>	9	31 124	2 539	9	28 147	2 493
Универзитет Бања Лука / <i>University of Banja Luka</i>	1	14 423	1 245	1	12 680	1 225
Универзитет Источно Сарајево / <i>University of Istočno Sarajevo</i>	1	9 842	725	1	9 065	708
Слобомир П Универзитет / <i>Slobomir P University</i>	1	539	117	1	481	117
Универзитет Синергија / <i>University Sinergija</i>	1	598	61	1	498	56
Паневропски универзитет Апеирон / <i>Pan-European University Apeiron</i>	1	3 166	63	1	2 981	60
Независни универзитет Бања Лука ⁷⁾ / <i>Independent University of Banja Luka⁷⁾</i>	1	548	89	1	529	92
Универзитет за пословни инжењеринг и менаџмент / <i>University of Business Engineering and Management</i>	1	374	65	1	456	66
Универзитет Бијелина ⁵⁾ / <i>University Bijeljina⁵⁾</i>	1	277	85	1	272	79
Остали универзитети / <i>Other universities</i>	1	1 357	89	1	1 185	90
Вјерски факултети⁴⁾ / <i>Religious faculties⁴⁾</i>	-	-	-	-	-	-
Православни богословски факултет ⁴⁾ / <i>Orthodox Faculty of Theology⁴⁾</i>	-	-	-	-	-	-

¹⁾ Према Закону о високом образовању високошколске установе, које имају статус правног лица, су универзитети и високе школе
According to the Law on Higher Education, higher education institutions with the status of a legal entity are universities and higher education schools

²⁾ Од школске 2008/2009. године у укупан број уписаних студената укључени су и апсолвенти
Since the academic year 2008/2009, candidates for graduation are included in the total number of enrolled students

³⁾ Колеџ за информатику и менаџмент промијенио је назив у Висока школа за економију и информатику
College of Informatics and Management has changed its name to Higher School for Economy and Informatics

4) Закон о високом образовању („Службени гласник Републике Српске“ бр. 73/10, 104/11 и 84/12) не односи се на теолошке факултете, високе теолошке школе и теолошке академије и Високу школу унутрашњих послова. Наведене високошколске установе и високе школе могу бити у саставу универзитета, што се регулише посебним уговором. За академска питања тих високошколских установа и високих школа надлежан је сенат универзитета.

На основу уговора између Универзитета у Бањој Луци и Министарства унутрашњих послова Републике Српске, Висока школа унутрашњих послова постала је придружена чланица Универзитета у Бањој Луци. Висока школа унутрашњих послова од школске 2017/2018. године трансформисана је у Факултет безбједносних наука, организациону јединицу Универзитета у Бањој Луци.

Од школске 2013/2014. године Православни богословски факултет „Св. Василије Острошки“ у Фоци приказан је као организациона јединица Универзитета у Источном Сарајеву. Православни богословски факултет постао је чланица Универзитета у Источном Сарајеву у складу са посебним уговором.

The Law on Higher Education (“Official Gazette of Republika Srpska”, No. 73/10, 104/11 and 84/12) does not refer to theological faculties, theological schools of higher education and theological academies, nor to the Higher School of Internal Affairs. These higher education institutions and schools of higher education may be in composition of universities, which is regulated by a specific contract. Academic issues of these higher education institutions and schools of higher education are under the jurisdiction of the University Senate.

Based on the contract between the University of Banja Luka and the Ministry of Internal Affairs of Republika Srpska, the Higher School of Internal Affairs became an associate member of the University of Banja Luka. In the academic year 2017/2018, the Higher School of Internal Affairs since was transformed in Faculty of Security Science, an organisational unit of the University of Banja Luka.

Since the academic year 2013/2014, the Orthodox Theological Faculty “St. Vasilije Ostroški” in Foča is shown as an organizational unit of the University of Istočno Sarajevo. The Orthodox Theological Faculty became a member of the University of Istočno Sarajevo pursuant to a special contract.

5) Од школске 2012/2013. године Висока школа Колеџ здравствене њега основала је Универзитет Бијељина.

In the academic year 2012/2013, the School of Higher Education Health Care College Bijeljina established the University Bijeljina.

6) У 2008/2009–2009/2010. у остале више и високе школе укључене су Виша пословна школа, Висока школа за предузетништво и бизнис, Висока школа за пословни менаџмент, Висока школа Доситеј и Висока школа Колеџ за економско-правне науке. У школској години 2010/2011. у остале више и високе школе укључене су Виша пословна школа, Висока школа за предузетништво и бизнис, Висока школа за пословни менаџмент и Висока школа Доситеј. Од школске 2011/2012. године у остале више и високе школе укључене су Виша пословна школа, Висока школа за пословни менаџмент и Висока школа Доситеј. Од школске 2012/2013. године у остале више и високе школе укључене су Висока школа за пословни менаџмент и Висока школа Доситеј. Од школске 2015/2016. године у остале више и високе школе укључене су Висока школа за пословни менаџмент, Висока школа Доситеј и Висока медицинска школа здравства. Од школске 2016/2017. године, Висока школа Доситеј промијенила је назив у Висока школа за информационе технологије, економију и предузетништво.

In 2008/2009–2009/2010 other institutions of higher education include Business High School, Higher School of Entrepreneurship and Business, Higher School of Business Management, Higher School Dositej and Higher School College of Economic and Law Sciences. In the academic year 2010/2011, other institutions of higher education include Business High School, Higher School of Entrepreneurship and Business, Higher School of Business Management and Higher School Dositej. Since the academic year 2011/2012, other institutions of higher education include Business High School, Higher School of Business Management and Higher School Dositej. Since the academic year 2012/2013, other institutions of higher education include Higher School of Business Management and Higher School Dositej. Since the academic year 2015/2016, other institutions of higher education include Higher School of Business Management, Higher School Dositej and Higher Medical School of Health. In the academic year 2016/2017, Higher School Dositej changed the name to Higher School for Information Technology, Economy and Entrepreneurship.

7) Независни универзитет за политичке и друштвене науке је промијенио назив у Независни универзитет Бања Лука

Independent University of Political and Social Sciences has changed its name to Independent University of Banja Luka

24.11. Уписани студенти по годинама студија и апсолвенти
Enrolled students by year of study and candidates for graduation

	Укупно <i>Total</i>	Година студија / <i>Year of study</i>						Апсолвенти <i>Candidates for graduation</i>
		I	II	III	IV	V	VI	
2008/2009								
Укупно / <i>Total</i>	41 246	12 676	9 018	9 028	4 916	339	48	5 221
Редовни студенти / <i>Full-time students</i>	34 647	11 665	7 837	6 775	3 713	339	48	4 270
Стари програм / <i>Old programme</i>	12 142	86	991	3 629	3 174	300	48	3 914
Болоњски програм / <i>Bologna-compliant programme</i>	22 505	11 579	6 846	3 146	539	39	-	356
2009/2010								
Укупно / <i>Total</i>	43 928	11 969	10 687	8 112	5 522	374	149	7 115
Редовни студенти / <i>Full-time students</i>	38 327	11 194	9 530	7 033	4 603	374	149	5 444
Стари програм / <i>Old programme</i>	9 091	14	237	812	2 914	342	119	4 653
Болоњски програм / <i>Bologna-compliant programme</i>	29 236	11 180	9 293	6 221	1 689	32	30	791
2010/2011								
Укупно / <i>Total</i>	45 966	12 382	10 367	9 501	5 596	393	174	7 553
Редовни студенти / <i>Full-time students</i>	40 861	11 569	9 454	8 403	4 575	393	174	6 293
Стари програм / <i>Old programme</i>	6 202	4	124	294	821	393	174	4 392
Болоњски програм / <i>Bologna-compliant programme</i>	34 659	11 565	9 330	8 109	3 754	-	-	1 901
2011/2012								
Укупно / <i>Total</i>	46 547	11 390	10 854	9 123	6 745	285	184	7 966
Редовни студенти / <i>Full-time students</i>	40 404	9 994	9 886	7 917	5 502	285	184	6 636
Стари програм / <i>Old programme</i>	4 392	-	29	102	626	186	184	3 265
Болоњски програм / <i>Bologna-compliant programme</i>	36 012	9 994	9 857	7 815	4 876	99	-	3 371
2012/2013								
Укупно / <i>Total</i>	44 720	10 478	10 177	9 029	6 080	391	213	8 352
Редовни студенти / <i>Full-time students</i>	38 960	9 475	8 949	7 922	5 023	391	213	6 987
Стари програм / <i>Old programme</i>	2 923	-	27	14	226	152	152	2 352
Болоњски програм / <i>Bologna-compliant programme</i>	36 037	9 475	8 922	7 908	4 797	239	61	4 635
2013/2014								
Укупно / <i>Total</i>	41 988	10 529	9 029	8 284	5 574	364	279	7 929
Редовни студенти / <i>Full-time students</i>	37 342	9 699	8 124	7 201	4 828	364	279	6 847
Стари програм / <i>Old programme</i>	1 899	-	10	16	107	64	130	1 572
Болоњски програм / <i>Bologna-compliant programme</i>	35 443	9 699	8 114	7 185	4 721	300	149	5 275
2014/2015								
Укупно / <i>Total</i>	39 735	9 962	9 022	7 239	5 325	292	182	7 713
Редовни студенти / <i>Full-time students</i>	35 210	9 248	8 224	6 374	4 283	292	182	6 607
Стари програм / <i>Old programme</i>	1 137	-	12	7	21	8	58	1 031
Болоњски програм / <i>Bologna-compliant programme</i>	34 073	9 248	8 212	6 367	4 262	284	124	5 576
2015/2016								
Укупно / <i>Total</i>	37 390	9 537	8 293	7 218	4 765	292	196	7 089
Редовни студенти / <i>Full-time students</i>	33 611	8 945	7 629	6 463	3 992	292	196	6 094
Стари програм / <i>Old programme</i>	780	-	5	4	11	4	15	741
Болоњски програм / <i>Bologna-compliant programme</i>	32 831	8 945	7 624	6 459	3 981	288	181	5 353
2016/2017								
Укупно / <i>Total</i>	34 792	8 287	7 778	6 776	4 630	260	189	6 872
Редовни студенти / <i>Full-time students</i>	31 461	7 825	7 208	6 102	3 952	260	189	5 925
Стари програм / <i>Old programme</i>	661	-	1	3	22	3	4	628
Болоњски програм / <i>Bologna-compliant programme</i>	30 800	7 825	7 207	6 099	3 930	257	185	5 297
2017/2018								
Укупно / <i>Total</i>	31 850	7 504	6 794	6 342	4 452	267	152	6 339
Редовни студенти / <i>Full-time students</i>	28 843	7 068	6 327	5 759	3 825	267	152	5 445
Стари програм / <i>Old programme</i>	280	-	-	5	13	-	1	261
Болоњски програм / <i>Bologna-compliant programme</i>	28 563	7 068	6 327	5 754	3 812	267	151	5 184

24.12. Уписани студенти по старости, полу, начину студирања и години студија у школској 2017/2018. години
Enrolled students by age, sex, mode of studying and year of study in the academic year 2017/2018

Начин студирања ¹⁾ Mode of studying ¹⁾	Укупно Total		Година студија / Year of study												Апсолвенти Candidates for graduation	
			I		II		III		IV		V		VI			
	свега all	женски female	свега all	женски female	свега all	женски female	свега all	женски female	свега all	женски female	свега all	женски female	свега all	женски female	свега all	женски female
УКУПНО TOTAL																
Укупно / Total	31 850	18 110	7 504	3 942	6 794	3 834	6 342	3 724	4 452	2 640	267	197	152	107	6 339	3 666
Стари програм / Old programme	518	333	-	-	-	-	10	8	20	16	-	-	1	-	487	309
Редовни / Full-time	280	184	-	-	-	-	5	3	13	12	-	-	1	-	261	169
Ванредни / Part-time	238	149	-	-	-	-	5	5	7	4	-	-	-	-	226	140
Болоњски програм / Bologna-compliant programme	31 332	17 777	7 504	3 942	6 794	3 834	6 332	3 716	4 432	2 624	267	197	151	107	5 852	3 357
Редовни / Full-time	28 563	16 385	7 068	3 723	6 327	3 596	5 754	3 436	3 812	2 293	267	197	151	107	5 184	3 033
Ванредни / Part-time	2 769	1 392	436	219	467	238	578	280	620	331	-	-	-	-	668	324
19 година и мање 19 years and under																
Укупно / Total	4 136	2 388	3 929	2 257	204	130	3	1	-	-	-	-	-	-	-	-
Стари програм / Old programme	-	-	-	-	-	-	-	-	-	-	-	-	-	-	-	-
Редовни / Full-time	-	-	-	-	-	-	-	-	-	-	-	-	-	-	-	-
Ванредни / Part-time	-	-	-	-	-	-	-	-	-	-	-	-	-	-	-	-
Болоњски програм / Bologna-compliant programme	4 136	2 388	3 929	2 257	204	130	3	1	-	-	-	-	-	-	-	-
Редовни / Full-time	4 062	2 354	3 858	2 224	201	129	3	1	-	-	-	-	-	-	-	-
Ванредни / Part-time	74	34	71	33	3	1	-	-	-	-	-	-	-	-	-	-
20-24																
Укупно / Total	18 380	10 809	2 864	1 357	5 456	3 173	4 611	2 848	2 780	1 732	155	118	68	49	2 446	1 532
Стари програм / Old programme	-	-	-	-	-	-	-	-	-	-	-	-	-	-	-	-
Редовни / Full-time	-	-	-	-	-	-	-	-	-	-	-	-	-	-	-	-
Ванредни / Part-time	-	-	-	-	-	-	-	-	-	-	-	-	-	-	-	-
Болоњски програм / Bologna-compliant programme	18 380	10 809	2 864	1 357	5 456	3 173	4 611	2 848	2 780	1 732	155	118	68	49	2 446	1 532
Редовни / Full-time	17 598	10 429	2 675	1 264	5 254	3 080	4 432	2 758	2 639	1 667	155	118	68	49	2 375	1 493
Ванредни / Part-time	782	380	189	93	202	93	179	90	141	65	-	-	-	-	71	39
25-29																
Укупно / Total	5 420	2 893	333	141	574	279	944	486	826	442	90	62	82	57	2 571	1 426
Стари програм / Old programme	18	13	-	-	-	-	-	-	1	1	-	-	-	-	17	12
Редовни / Full-time	14	10	-	-	-	-	-	-	1	1	-	-	-	-	13	9
Ванредни / Part-time	4	3	-	-	-	-	-	-	-	-	-	-	-	-	4	3
Болоњски програм / Bologna-compliant programme	5 402	2 880	333	141	574	279	944	486	825	441	90	62	82	57	2 554	1 414
Редовни / Full-time	4 700	2 536	273	119	486	229	795	418	706	378	90	62	82	57	2 268	1 273
Ванредни / Part-time	702	344	60	22	88	50	149	68	119	63	-	-	-	-	286	141
30-34																
Укупно / Total	1 700	897	149	76	224	111	303	152	295	164	10	7	2	1	717	386
Стари програм / Old programme	307	193	-	-	-	-	7	6	9	6	-	-	1	-	290	181
Редовни / Full-time	166	106	-	-	-	-	3	2	6	5	-	-	1	-	156	99
Ванредни / Part-time	141	87	-	-	-	-	4	4	3	1	-	-	-	-	134	82
Болоњски програм / Bologna-compliant programme	1 393	704	149	76	224	111	296	146	286	158	10	7	1	1	427	205
Редовни / Full-time	954	468	111	51	152	65	200	100	173	100	10	7	1	1	307	144
Ванредни / Part-time	439	236	38	25	72	46	96	46	113	58	-	-	-	-	120	61

24.12. Уписани студенти по старости, полу, начину студирања и години студија у школској 2017/2018. години
Enrolled students by age, sex, mode of studying and year of study in the academic year 2017/2018
(наставак/continued)

Начин студирања ¹⁾ Mode of studying ¹⁾	Укупно Total		Година студија / Year of study												Апсолвенти Candidates for graduation	
			I		II		III		IV		V		VI			
	свега all	женски female	свега all	женски female	свега all	женски female	свега all	женски female	свега all	женски female	свега all	женски female	свега all	женски female	свега all	женски female
35 година и више <i>35 years and over</i>																
Укупно / Total	2 214	1 123	229	111	336	141	481	237	551	302	12	10	-	-	605	322
Стари програм / Old programme	193	127	-	-	-	-	3	2	10	9	-	-	-	-	180	116
Редовни / Full-time	100	68	-	-	-	-	2	1	6	6	-	-	-	-	92	61
Ванредни / Part-time	93	59	-	-	-	-	1	1	4	3	-	-	-	-	88	55
Болоњски програм / Bologna-compliant programme	2 021	996	229	111	336	141	478	235	541	293	12	10	-	-	425	206
Редовни / Full-time	1 249	598	151	65	234	93	324	159	294	148	12	10	-	-	234	123
Ванредни / Part-time	772	398	78	46	102	48	154	76	247	145	-	-	-	-	191	83

¹⁾ Студенти могу студирати према старом програму (редовно и ванредно) и програму прилагођеном Болоњској декларацији (редовно или ванредно).
Students may study in accordance with the old programme (full-time and part-time studying), or in accordance with the programme adjusted to the Bologna Declaration (full-time or part-time)

24.13. Уписани студенти према полу и области образовања
Enrolled students by sex and field of education

Област образовања ¹⁾ Field of education ¹⁾	Пол Sex	2010/2011	2011/2012	2012/2013	2013/2014	2014/2015	2015/2016	2016/2017
УКУПНО / TOTAL	свега / all	45 966	46 547	44 720	41 988	39 735	37 390	34 792
	мушки / male	20 372	20 720	20 132	18 661	17 533	16 408	15 115
	женски / female	25 594	25 827	24 588	23 327	22 202	20 982	19 677
Образовање / Education	свега / all	5 022	4 313	4 149	3 928	3 631	3 241	2 818
	мушки / male	1 256	1 062	1 192	1 028	971	822	695
	женски / female	3 766	3 251	2 957	2 900	2 660	2 419	2 123
Хуманистичке науке и умјетност / Humanities and Arts	свега / all	4 421	4 620	4 343	4 047	4 102	3 925	3 783
	мушки / male	1 714	1 818	1 754	1 653	1 641	1 589	1 522
	женски / female	2 707	2 802	2 589	2 394	2 461	2 336	2 261
Друштвене науке, пословање и право / Social Sciences, Business and Law	свега / all	19 638	19 775	18 248	15 725	14 097	12 908	11 683
	мушки / male	8 308	8 551	7 971	6 731	5 978	5 460	4 850
	женски / female	11 330	11 224	10 277	8 994	8 119	7 448	6 833
Природне науке, математика и информатика / Natural Sciences, Mathematics and Informatics	свега / all	3 953	3 994	4 067	4 065	3 986	3 754	3 551
	мушки / male	2 398	2 411	2 415	2 329	2 277	2 076	1 988
	женски / female	1 555	1 583	1 652	1 736	1 709	1 678	1 563
Инжењерство, производне технологије и грађевинарство / Engineering, Manufacturing and Construction	свега / all	4 876	4 962	5 014	5 344	5 303	5 309	5 025
	мушки / male	3 138	3 167	3 211	3 358	3 319	3 299	3 096
	женски / female	1 738	1 795	1 803	1 986	1 984	2 010	1 929
Пољопривреда и ветеринарство / Agriculture and Veterinary	свега / all	1 981	2 051	2 102	2 229	2 110	2 080	1 921
	мушки / male	1 293	1 288	1 320	1 352	1 220	1 210	1 081
	женски / female	688	763	782	877	890	870	840
Здравство и социјална заштита / Health and Social Welfare	свега / all	4 689	5 444	5 705	5 575	5 543	5 257	5 110
	мушки / male	1 309	1 433	1 488	1 485	1 481	1 410	1 370
	женски / female	3 380	4 011	4 217	4 090	4 062	3 847	3 740
Услуге / Services	свега / all	1 386	1 388	1 092	1 075	963	916	901
	мушки / male	956	990	781	725	646	542	513
	женски / female	430	398	311	350	317	374	388

24.13. Уписани студенти према полу и области образовања*Enrolled students by sex and field of education*(наставак/*continued*)

Област образовања ²⁾ <i>Field of education²⁾</i>	Пол <i>Sex</i>	2017/2018
УКУПНО / <i>TOTAL</i>	свега / <i>all</i>	31 850
	мушки / <i>male</i>	13 740
	женски / <i>female</i>	18 110
Образовање / <i>Education</i>	свега / <i>all</i>	2 497
	мушки / <i>male</i>	613
	женски / <i>female</i>	1 884
Умјетност и хуманистичке науке / <i>Arts and Humanities</i>	свега / <i>all</i>	3 465
	мушки / <i>male</i>	1 431
	женски / <i>female</i>	2 034
Друштвене науке, новинарство и информисање / <i>Social Sciences, Journalism and Information</i>	свега / <i>all</i>	4 084
	мушки / <i>male</i>	1 666
	женски / <i>female</i>	2 418
Пословање, администрација и право / <i>Business, Administration and Law</i>	свега / <i>all</i>	6 223
	мушки / <i>male</i>	2 566
	женски / <i>female</i>	3 657
Природне науке, математика и статистика / <i>Natural Sciences, Mathematics and Statistics</i>	свега / <i>all</i>	1 616
	мушки / <i>male</i>	480
	женски / <i>female</i>	1 136
Информационе и комуникационе технологије / <i>Information and Communication Technologies</i>	свега / <i>all</i>	1 837
	мушки / <i>male</i>	1 463
	женски / <i>female</i>	374
Инжењерство, производња и грађевинарство / <i>Engineering, Manufacturing and Construction</i>	свега / <i>all</i>	4 783
	мушки / <i>male</i>	2 874
	женски / <i>female</i>	1 909
Пољопривреда, шумарство, рибарство и ветеринарство / <i>Agriculture, Forestry, Fisheries and Veterinary</i>	свега / <i>all</i>	1 576
	мушки / <i>male</i>	854
	женски / <i>female</i>	722
Здравство и социјална заштита / <i>Health and Welfare</i>	свега / <i>all</i>	4 915
	мушки / <i>male</i>	1 312
	женски / <i>female</i>	3 603
Услуге / <i>Services</i>	свега / <i>all</i>	854
	мушки / <i>male</i>	481
	женски / <i>female</i>	373

¹⁾ Подаци о уписаним студентима приказани су у складу са областима образовања Међународне стандардне класификације образовања (ISCED 97).
Data on enrolled students are presented in accordance with fields of education in the International Standard Classification of Education (ISCED 97).

²⁾ Подаци за школску 2017/2018. годину приказани су у складу са Међународном стандардном класификацијом образовања: Подручја образовања и оспособљавања 2013 (ISCED-F 2013).
Data for the academic year 2017/2018 are presented in accordance with the International Standard Classification of Education: Fields of education and training 2013 (ISCED-F 2013)

24.14. Уписани студенти према начину финансирања и области образовања у школској 2017/2018. години
Enrolled students by mode of financing and field of education in the academic year 2017/2018

Област образовања ¹⁾ <i>Field of education¹⁾</i>	Укупно <i>Total</i>	Финансирање из буџета <i>Financing from the budget</i>	Суфинансирање <i>Co-financing</i>	Самофинансирање <i>Self-financing</i>
УКУПНО / TOTAL	31 850	8 107	3 627	20 116
Образовање / Education	2 497	785	157	1 555
Умјетност и хуманистичке науке / Arts and Humanities	3 465	1 050	311	2 104
Друштвене науке, новинарство и информисање / Social Sciences, Journalism and Information	4 084	817	739	2 528
Пословање, администрација и право / Business, Administration and Law	6 223	865	442	4 916
Природне науке, математика и статистика / Natural Sciences, Mathematics and Statistics	1 616	677	170	769
Информационе и комуникационе технологије / Information and Communication Technologies	1 837	265	28	1 544
Инжењерство, производња и грађевинарство / Engineering, Manufacturing and Construction	4 783	2 006	903	1 874
Пољопривреда, шумарство, рибарство и ветеринарство / Agriculture, Forestry, Fisheries and Veterinary	1 576	589	350	637
Здравство и социјална заштита / Health and Welfare	4 915	941	365	3 609
Услуге / Services	854	112	162	580

¹⁾ Подаци за школску 2017/2018. годину приказани су у складу са Међународном стандардном класификацијом образовања: Подручја образовања и оспособљавања 2013 (ISCED-F 2013).
Data for the academic year 2017/2018 are presented in accordance with the International Standard Classification of Education: Fields of education and training 2013 (ISCED-F 2013)

24.15. Уписани студенти према облику својине високошколске установе
Enrolled students by type of ownership of higher education institutions

	Укупно <i>Total</i>	Јавне високошколске установе <i>Public higher education institutions</i>	Приватне високошколске установе <i>Private higher education institutions</i>	Вјерски факултети <i>Religious faculties</i>
2008/2009	41 246	28 559	12 189	498
2009/2010	43 928	30 359	13 072	497
2010/2011	45 966	31 379	14 126	461
2011/2012	46 547	31 144	14 907	496
2012/2013	44 720	30 269	13 996	455
2013/2014 ¹⁾	41 988	29 936	12 052	-
2014/2015	39 735	28 842	10 893	-
2015/2016	37 390	27 146	10 244	-
2016/2017	34 792	25 270	9 522	-
2017/2018	31 850	22 754	9 096	-

¹⁾ Од школске 2013/2014. године Православни богословски факултет „Св. Василије Острошки“ у Фоци приказан је као организациона јединица Универзитета у Источном Сарајеву. Православни богословски факултет постао је чланица Универзитета у Источном Сарајеву у складу са посебним уговором.

Since the academic year 2013/2014, the Orthodox Theological Faculty "St. Vasilije Ostroski" in Foča is shown as an organizational unit of the University of Istočno Sarajevo. The Orthodox Theological Faculty became a member of the University of Istočno Sarajevo pursuant to a special contract.

24.16. Дипломирани студенти према полу и области образовања
Graduated students by sex and field of education

Област образовања ¹⁾ <i>Field of education¹⁾</i>	Пол Sex	2011	2012	2013	2014	2015	2016
УКУПНО / TOTAL	свега / all	7 855	7 567	7 097	6 563	6 062	5 474
	мушки / male	3 137	3 108	2 968	2 662	2 606	2 289
	женски / female	4 718	4 459	4 129	3 901	3 456	3 185
Образовање / Education	свега / all	1 140	974	795	777	607	547
	мушки / male	241	216	223	189	173	136
	женски / female	899	758	572	588	434	411
Хуманистичке науке и умјетност / Humanities and Arts	свега / all	617	641	779	594	485	457
	мушки / male	207	206	266	204	177	156
	женски / female	410	435	513	390	308	301
Друштвене науке, пословање и право / Social Sciences, Business and Law	свега / all	3 898	3 967	3 482	3 135	2 881	2 455
	мушки / male	1 618	1 718	1 497	1 291	1 257	1 080
	женски / female	2 280	2 249	1 985	1 844	1 624	1 375
Природне науке, математика и информатика / Natural Sciences, Mathematics and Informatics	свега / all	514	514	578	463	535	458
	мушки / male	316	325	344	293	324	276
	женски / female	198	189	234	170	211	182
Инжењерство, производне технологије и грађевинарство / Engineering, Manufacturing and Construction	свега / all	525	435	438	487	423	449
	мушки / male	322	254	254	281	249	258
	женски / female	203	181	184	206	174	191
Пољопривреда и ветеринарство / Agriculture and Veterinary	свега / all	175	210	168	206	195	219
	мушки / male	102	133	105	106	113	128
	женски / female	73	77	63	100	82	91
Здравство и социјална заштита / Health and Social Welfare	свега / all	745	645	657	724	747	725
	мушки / male	173	150	147	170	165	159
	женски / female	572	495	510	554	582	566
Услуге / Services	свега / all	241	181	200	177	189	164
	мушки / male	158	106	132	128	148	96
	женски / female	83	75	68	49	41	68

24.16. Дипломирани студенти према полу и области образовања

Graduated students by sex and field of education

(наставак/continued)

Област образовања ²⁾ <i>Field of education²⁾</i>	Пол Sex	2017	2018
УКУПНО / TOTAL	свега / all	5 081	4 564
	мушки / male	2 145	1 843
	женски / female	2 936	2 721
Образовање / Education	свега / all	542	459
	мушки / male	87	68
	женски / female	455	391
Умјетност и хуманистичке науке / Arts and Humanities	свега / all	429	403
	мушки / male	157	144
	женски / female	272	259
Друштвене науке, новинарство и информисање / Social Sciences, Journalism and Information	свега / all	725	524
	мушки / male	328	215
	женски / female	397	309
Пословање, администрација и право / Business, Administration and Law	свега / all	1 677	1 320
	мушки / male	734	566
	женски / female	943	754
Природне науке, математика и статистика / Natural Sciences, Mathematics and Statistics	свега / all	209	165
	мушки / male	74	65
	женски / female	135	100
Информационе и комуникационе технологије / Information and Communication Technologies	свега / all	262	294
	мушки / male	219	184
	женски / female	43	110
Инжењерство, производња и грађевинарство / Engineering, Manufacturing and Construction	свега / all	367	464
	мушки / male	211	290
	женски / female	156	174
Пољопривреда, шумарство, рибарство и ветеринарство / Agriculture, Forestry, Fisheries and Veterinary	свега / all	205	205
	мушки / male	119	115
	женски / female	86	90
Здравство и социјална заштита / Health and Welfare	свега / all	547	629
	мушки / male	149	132
	женски / female	398	497
Услуге / Services	свега / all	118	101
	мушки / male	67	64
	женски / female	51	37

¹⁾ Подаци о уписаним студентима приказани су у складу са областима образовања Међународне стандардне класификације образовања (ISCED 97).
Data on enrolled students are presented in accordance with fields of education in the International Standard Classification of Education (ISCED 97).

²⁾ Подаци о дипломираним студентима су приказани у складу са Међународном стандардном класификацијом образовања: Подручја образовања и оспособљавања 2013 (ISCED-F 2013).
Data on graduated students are presented in accordance with the International Standard Classification of Education: Fields of education and training 2013 (ISCED-F 2013).

24.17. Дипломирани студенти према облику својине високошколске установе
Graduated students by type of ownership of higher education institutions

	Укупно <i>Total</i>	Јавне високошколске установе <i>Public higher education institutions</i>	Приватне високошколске установе <i>Private higher education institutions</i>	Вјерски факултети <i>Religious faculties</i>
2009	6 931	3 249	3 644	38
2010	7 328	3 689	3 608	31
2011	7 855	3 997	3 811	47
2012	7 567	3 724	3 798	45
2013	7 097	3 609	3 433	55
2014 ¹⁾	6 563	3 580	2 983	-
2015	6 062	3 032	3 030	-
2016	5 474	2 607	2 867	-
2017	5 081	2 562	2 519	-
2018	4 564	2 622	1 942	-

¹⁾ Од школске 2013/2014. године Православни богословски факултет „Св. Василије Острошки“ у Фочи приказан је као организациона јединица Универзитета у Источном Сарајеву. Православни богословски факултет постао је чланица Универзитета у Источном Сарајеву у складу са посебним уговором.

Since the academic year 2013/2014, the Orthodox Theological Faculty "St. Vasilije Ostroski" in Foča is shown as an organizational unit of the University of Istočno Sarajevo. The Orthodox Theological Faculty became a member of the University of Istočno Sarajevo pursuant to a special contract.

24.18. Уписани на магистарске, мастер и специјалистичке студије и докторанти – особе у поступку стицања звања доктора наука
Enrolled in master of science, master and specialist studies and doctoral candidates – persons in the process of acquiring a doctorate of science

	Уписани на магистарске, мастер и специјалистичке студије <i>Enrolled in master of science, master and specialist studies</i>		Докторанти <i>Doctoral candidates</i>	
	свега <i>all</i>	женски <i>female</i>	свега <i>all</i>	женски <i>female</i>
2010/2011	1 444	708	70	18
2011/2012	1 791	884	43	9
2012/2013	2 175	1 122	50	20
2013/2014	2 407	1 354	68	32
2014/2015	2 439	1 372	43	17
2015/2016	2 690	1 565	84	34
2016/2017	2 586	1 473	95	46
2017/2018	2 244	1 272	130	60

24.19. Уписани на магистарске, мастер и специјалистичке студије по високошколским установама
Enrolled in master of science, master and specialist studies by higher education institution

Високошколска установа / <i>Higher education institutions</i>	2010/2011		2011/2012		2012/2013		2013/2014	
	свега <i>all</i>	женски <i>female</i>	свега <i>all</i>	женски <i>female</i>	свега <i>all</i>	женски <i>female</i>	свега <i>all</i>	женски <i>female</i>
Универзитети / <i>Universities</i>	1 444	708	1 791	884	2 175	1 122	2 407	1 354
Универзитет Бања Лука / <i>University of Banja Luka</i>	1 433	708	989	537	904	509	846	538
Универзитет Источно Сарајево / <i>University of Istočno Sarajevo</i>	717	385	541	257	757	424	1 056	544
Слобомир П Универзитет / <i>Slobomir P University</i>	361	170	49	27	48	20	52	20
Универзитет Синергија / <i>University Sinergija</i>	57	27	31	3	66	26	107	54
Паневропски универзитет Апеирон / <i>Pan-European University Apeiron</i>	135	63	92	48	88	30	60	35
Независни универзитет Бања Лука / <i>Independent University of Banja Luka</i>	46	15	18	7	62	36	160	107
Универзитет за пословни инжењеринг и менаџмент / <i>University of Business Engineering and Management</i>	60	29	-	-	58	24	23	14
Универзитет за пословне студије / <i>University of Business Studies</i>	57	19	-	-	100	47	103	42
Вјерски факултети ¹⁾ / <i>Religious faculties ¹⁾</i>	11	-	71	5	92	6	-	-

(наставак/*continued*)

Високошколска установа / <i>Higher education institutions</i>	2014/2015		2015/2016		2016/2017		2017/2018	
	свега <i>all</i>	женски <i>female</i>	свега <i>all</i>	женски <i>female</i>	свега <i>all</i>	женски <i>female</i>	свега <i>all</i>	женски <i>female</i>
Универзитети / <i>Universities</i>	2 439	1 372	2 690	1 565	2 586	1 473	2 244	1 272
Универзитет Бања Лука / <i>University of Banja Luka</i>	901	535	934	567	1 117	664	955	543
Универзитет Источно Сарајево / <i>University of Istočno Sarajevo</i>	1 189	662	1 239	722	1 087	623	991	576
Слобомир П Универзитет / <i>Slobomir P University</i>	33	11	28	14	38	16	27	17
Универзитет Синергија / <i>University Sinergija</i>	56	26	40	23	41	18	38	14
Паневропски универзитет Апеирон / <i>Pan-European University Apeiron</i>	75	41	123	51	132	73	83	45
Независни универзитет Бања Лука / <i>Independent University of Banja Luka</i>	74	43	234	147	37	15	15	6
Универзитет за пословни инжењеринг и менаџмент / <i>University of Business Engineering and Management</i>	20	6	27	9	72	26	72	36
Универзитет за пословне студије / <i>University of Business Studies</i>	91	48	65	32	62	38	63	35
Вјерски факултети ¹⁾ / <i>Religious faculties ¹⁾</i>	-	-	-	-	-	-	-	-

¹⁾ Од школске 2013/2014. године Православни богословски факултет „Св. Василије Острошки“ у Фоци приказан је као организациона јединица Универзитета у Источном Сарајеву. Православни богословски факултет постао је чланица Универзитета у Источном Сарајеву у складу са посебним уговором.

Since the academic year 2013/2014, the Orthodox Theological Faculty "St. Vasilije Ostroški" in Foča is shown as an organizational unit of the University of Istočno Sarajevo. The Orthodox Theological Faculty became a member of the University of Istočno Sarajevo pursuant to a special contract.

24.20. Уписани на докторске студије и пријављене докторске дисертације по високошколским установама
Enrolled in doctoral studies and registered doctoral dissertations by higher education institutions

Високошколска установа / Higher education institutions	2010/2011		2011/2012		2012/2013		2013/2014	
	свега all	женски female	свега all	женски female	свега all	женски female	свега all	женски female
Универзитети / Universities	70	18	43	9	50	20	68	32
Универзитет Бања Лука / University of Banja Luka	7	-	7	3	14	3	17	7
Универзитет Источно Сарајево / University of Istočno Sarajevo	24	5	20	6	22	16	42	22
Слобомир П Универзитет / Slobomir P University	2	1	1	-	-	-	-	-
Универзитет Синергија / University Sinergija	-	-	1	-	-	-	-	-
Паневропски универзитет Апеирон / Pan-European University Apeiron	32	11	-	-	-	-	-	-
Независни универзитет Бања Лука / Independent University of Banja Luka	-	-	-	-	-	-	-	-
Универзитет за пословни инжењеринг и менаџмент / University of Business Engineering and Management	-	-	-	-	-	-	-	-
Универзитет за пословне студије / University of Business Studies	5	1	-	-	5	1	9	3
Вјерски факултети ¹⁾ / Religious faculties ¹⁾	-	-	14	-	9	-	-	-

(наставак/continued)

Високошколска установа / Higher education institutions	2014/2015		2015/2016		2016/2017		2017/2018	
	свега all	женски female	свега all	женски female	свега all	женски female	свега all	женски female
Универзитети / Universities	43	17	84	34	95	46	130	60
Универзитет Бања Лука / University of Banja Luka	18	8	25	12	25	12	53	24
Универзитет Источно Сарајево / University of Istočno Sarajevo	25	9	26	12	51	24	40	22
Слобомир П Универзитет / Slobomir P University	-	-	-	-	-	-	-	-
Универзитет Синергија / University Sinergija	-	-	-	-	-	-	-	-
Паневропски универзитет Апеирон / Pan-European University Apeiron	-	-	6	-	-	-	6	3
Независни универзитет Бања Лука / Independent University of Banja Luka	-	-	7	-	1	-	1	-
Универзитет за пословни инжењеринг и менаџмент / University of Business Engineering and Management	-	-	-	-	-	-	-	-
Универзитет за пословне студије / University of Business Studies	-	-	20	10	18	10	30	11
Вјерски факултети ¹⁾ / Religious faculties ¹⁾	-	-	-	-	-	-	-	-

¹⁾ Од школске 2013/2014. године Православни богословски факултет „Св. Василије Острошки“ у Фоци приказан је као организациона јединица Универзитета у Источном Сарајеву. Православни богословски факултет постао је чланица Универзитета у Источном Сарајеву у складу са посебним уговором.

Since the academic year 2013/2014, the Orthodox Theological Faculty "St. Vasilije Ostroski" in Foča is shown as an organizational unit of the University of Istočno Sarajevo. The Orthodox Theological Faculty became a member of the University of Istočno Sarajevo pursuant to a special contract.

24.21. Уписани на магистарске, мастер и специјалистичке студије према полу и годинама старости у школској 2017/2018. години
Enrolled in master of science, master and specialist studies by sex and age in the academic year 2017/2018

Старост / Age	Укупно Total	Мушки Male	Женски Female
УКУПНО / TOTAL	2 244	972	1 272
<25	457	149	308
25–29	1 030	431	599
30–34	370	208	162
35–39	204	94	110
40–44	106	49	57
45–49	50	24	26
50–54	15	7	8
55–59	8	7	1
60–64	4	3	1
65+	-	-	-

24.22. Докторанти према полу и годинама старости у школској 2017/2018. години
Doctoral candidates by sex and age in the academic year 2017/2018

Старост / Age	Укупно Total	Мушки Male	Женски Female
УКУПНО / TOTAL	130	70	60
<30	35	19	16
30–34	38	21	17
35–39	18	5	13
40–44	13	8	5
45–49	10	8	2
50–54	7	3	4
55–59	4	1	3
60–64	3	3	-
65+	2	2	-

24.23. Магистри наука, мастери, специјалисти и доктори наука
Masters of science, masters, specialists and doctors of science

	Магистри наука, мастери и специјалисти <i>Masters of science, masters and specialists</i>			Доктори наука <i>Doctors of science</i>		
	свега all	мушки male	женски female	свега all	мушки male	женски female
2009	290	113	177	57	33	24
2010	256	126	130	65	41	24
2011	227	117	110	49	26	23
2012	282	134	148	67	47	20
2013	329	180	149	60	37	23
2014	453	224	229	69	39	30
2015	547	257	290	52	37	15
2016	593	275	318	47	20	27
2017	534	252	282	54	37	17
2018	530	208	322	43	28	15

24.24. Магистри наука, мастери, специјалисти и доктори наука према научној области, 2018.
Masters of science, masters, specialists and doctors of science by field of study, 2018

Научна област <i>Field of study</i>	Магистри наука, мастери и специјалисти <i>Masters of science, masters and specialists</i>			Доктори наука <i>Doctors of science</i>		
	свега all	мушки male	женски female	свега all	мушки male	женски female
УКУПНО / TOTAL	530	208	322	43	28	15
Образовање / Education	55	20	35	1	1	-
Умјетност и хуманистичке науке / Arts and Humanities	76	30	46	5	2	3
Друштвене науке, новинарство и информисање / Social Sciences, Journalism and Information	101	37	64	14	9	5
Пословање, администрација и право / Business, Administration and Law	67	31	36	12	10	2
Природне науке, математика и статистика / Natural Sciences, Mathematics and Statistics	23	5	18	1	1	-
Информационе и комуникационе технологије / Information and Communication Technologies	22	17	5	3	3	-
Инжењерство, производња и грађевинарство / Engineering, Manufacturing and Construction	33	16	17	3	1	2
Пољопривреда, шумарство, рибарство и ветеринарство / Agriculture, Forestry, Fisheries and Veterinary	27	14	13	4	1	3
Здравство и социјална заштита / Health and Welfare	123	38	85	-	-	-
Услуге / Services	3	-	3	-	-	-

24.25. Наставно особље према облику својине високошколске установе*Teachers and assistants by form of property of higher education institution*

	Укупно <i>Total</i>	Јавне високошколске установе <i>Public higher education institutions</i>	Приватне високошколске установе <i>Private higher education institutions</i>	Вјерски факултети <i>Religious faculties</i>
2008/2009	2 456	1 904	528	24
2009/2010	2 617	1 909	684	24
2010/2011	2 724	2 123	578	23
2011/2012	2 789	2 070	695	24
2012/2013	2 802	2 074	705	23
2013/2014 ¹⁾	2 821	2 100	721	-
2014/2015	2 833	2 078	755	-
2015/2016	2 924	2 140	784	-
2016/2017	2 775	2 018	757	-
2017/2018	2 736	1 988	748	-

¹⁾ Од школске 2013/2014. године Православни богословски факултет „Св. Василије Острошки“ у Фоци приказан је као организациона јединица Универзитета у Источном Сарајеву. Православни богословски факултет постао је чланица Универзитета у Источном Сарајеву у складу са посебним уговором.

Since the academic year 2013/2014, the Orthodox Theological Faculty "St. Vasilije Ostroski" in Foča is shown as an organizational unit of the University of Istočno Sarajevo. The Orthodox Theological Faculty became a member of the University of Istočno Sarajevo pursuant to a special contract.

24.26. Домови ученика и студентски домови, корисници по полу и врсти школе коју похађају*Boarding homes for pupils and students, users by sex and type of school attended*

	Број установа <i>Number of institutions</i>	Корисници <i>Users</i>			Врста школе коју корисници похађају <i>Type of school users attend</i>								
					основна школа <i>primary school</i>			средња школа <i>secondary school</i>			виша школа или факултет <i>high school or faculty</i>		
		укупно <i>total</i>	мушки <i>male</i>	женски <i>female</i>	свега <i>all</i>	мушки <i>male</i>	женски <i>female</i>	свега <i>all</i>	мушки <i>male</i>	женски <i>female</i>	свега <i>all</i>	мушки <i>male</i>	женски <i>female</i>
2009	13	2 905	1 323	1 582	14	11	3	512	310	202	2 379	1 002	1 377
2010	13	3 055	1 472	1 583	9	7	2	574	347	227	2 472	1 118	1 354
2011	13	3 116	1 477	1 639	10	8	2	531	303	228	2 575	1 166	1 409
2012	13	3 252	1 484	1 768	10	8	2	543	300	243	2 699	1 176	1 523
2013	12	3 291	1 470	1 821	-	-	-	531	272	259	2 760	1 198	1 562
2014	13	3 342	1 456	1 886	12	9	3	572	292	280	2 758	1 155	1 603
2015	13	3 223	1 374	1 849	-	-	-	613	298	315	2 610	1 076	1 534
2016	13	3 204	1 385	1 819	9	6	3	623	309	314	2 572	1 070	1 502
2017	11	3 502	1 477	2 025	10	7	3	581	283	298	2 911	1 187	1 724
2018	11	3 364	1 368	1 996	6	4	2	567	263	304	2 791	1 101	1 690

24.27. Домови ученика, корисници по полу и врсти школе коју похађају*Boarding homes for pupils, users by sex and type of school attended*

	Број установа <i>Number of institutions</i>	Корисници <i>Users</i>			Врста школе коју корисници похађају <i>Type of school users attend</i>								
					основна школа <i>primary school</i>			средња школа <i>secondary school</i>			виша школа или факултет <i>high school or faculty</i>		
		укупно <i>total</i>	мушки <i>male</i>	женски <i>female</i>	свега <i>all</i>	мушки <i>male</i>	женски <i>female</i>	свега <i>all</i>	мушки <i>male</i>	женски <i>female</i>	свега <i>all</i>	мушки <i>male</i>	женски <i>female</i>
2009	5	698	405	293	14	11	3	509	310	199	175	84	91
2010	5	696	398	298	9	7	2	574	347	227	113	44	69
2011	5	656	352	304	10	8	2	531	303	228	115	41	74
2012	5	655	372	283	10	8	2	543	300	243	102	64	38
2013	4	635	307	328	-	-	-	531	272	259	104	35	69
2014	5	685	340	345	12	9	3	572	292	280	101	39	62
2015	8	699	324	375	-	-	-	613	298	315	86	26	60
2016	5	714	345	369	9	6	3	623	309	314	82	60	52
2017	5	658	314	344	10	7	3	581	283	298	67	24	43
2018	5	636	280	356	6	4	2	567	263	304	63	13	50

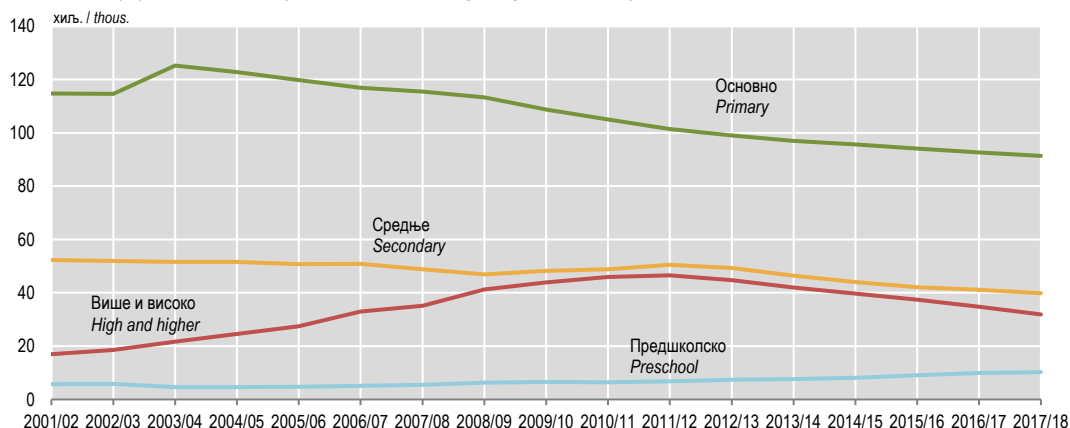
24.28. Студентски домови, корисници по полу и врсти школе коју похађају
Boarding homes for students, users by sex and type of school attended

	Број установа <i>Number of institutions</i>	Корисници <i>Users</i>			Врста школе коју корисници похађају <i>Type of school users attend</i>								
					основна школа <i>primary school</i>			средња школа <i>secondary school</i>			виша школа или факултет <i>high school or faculty</i>		
		укупно <i>total</i>	мушки <i>male</i>	женски <i>female</i>	свега <i>all</i>	мушки <i>male</i>	женски <i>female</i>	свега <i>all</i>	мушки <i>male</i>	женски <i>female</i>	свега <i>all</i>	мушки <i>male</i>	женски <i>female</i>
2009	8	2 207	918	1 289	-	-	-	3	-	3	2 204	918	1 286
2010	8	2 359	1 074	1 285	-	-	-	-	-	-	2 359	1 074	1 285
2011	8	2 460	1 125	1 335	-	-	-	-	-	-	2 460	1 125	1 335
2012	8	2 597	1 112	1 485	-	-	-	-	-	-	2 597	1 112	1 485
2013	8	2 656	1 163	1 493	-	-	-	-	-	-	2 656	1 163	1 493
2014	8	2 657	1 116	1 541	-	-	-	-	-	-	2 657	1 116	1 541
2015	8	2 524	1 050	1 474	-	-	-	-	-	-	2 524	1 050	1 474
2016	9	2 490	1 040	1 450	-	-	-	-	-	-	2 490	1 040	1 450
2017	6	2 844	1 163	1 681	-	-	-	-	-	-	2 844	1 163	1 681
2018	6	2 728	1 088	1 640	-	-	-	-	-	-	2 728	1 088	1 640

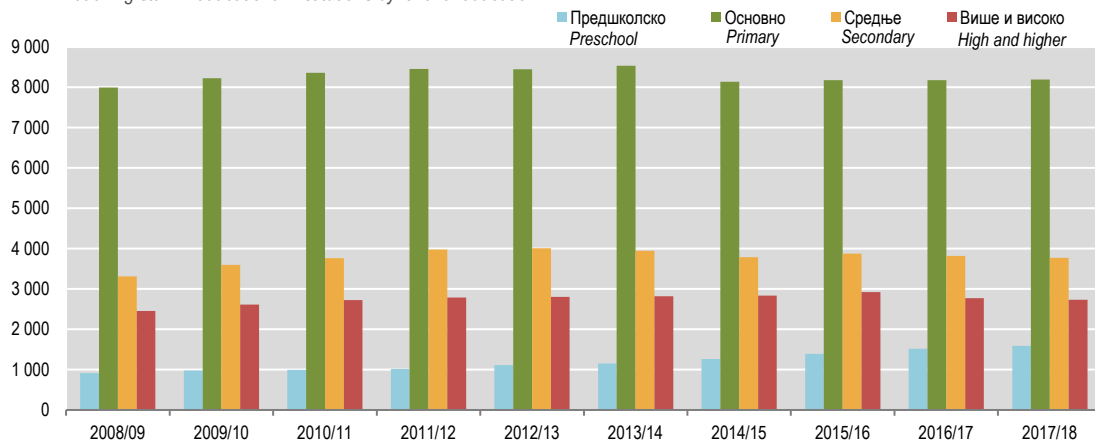
24.29. Задолжени у домовима ученика и студентским домовима
Employees in boarding homes for pupils and students

	Задолжени радници <i>Employed workers</i>			Васпитачи <i>Educators</i>		Здравствени радници <i>Health workers</i>		Административни радници <i>Administrative workers</i>	Остали <i>Others</i>
	укупно <i>total</i>	мушки <i>male</i>	женски <i>female</i>	свега <i>all</i>	од тога стручни <i>out of which, professional</i>	свега <i>all</i>	од тога стручни <i>out of which, professional</i>		
2009	394	159	235	22	16	4	2	57	311
2010	400	160	240	28	16	3	2	53	316
2011	412	179	233	27	16	2	-	58	325
2012	412	166	246	27	17	3	2	55	327
2013	423	169	254	26	6	2	1	64	331
2014	421	169	252	28	18	4	3	78	311
2015	423	187	236	29	17	4	3	78	312
2016	416	166	250	29	18	4	3	83	300
2017	436	184	252	27	17	5	3	95	309
2018	429	180	249	25	17	5	3	72	327

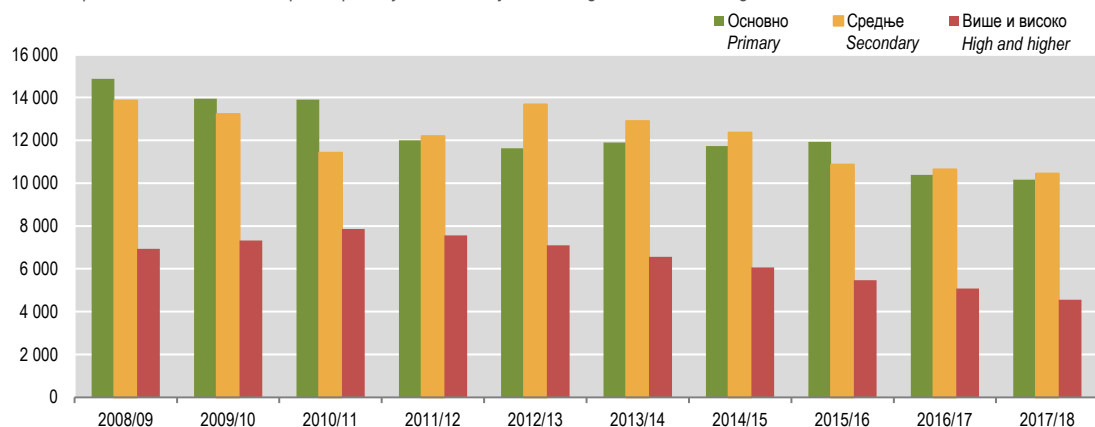
Г-24.1. Дјеца, ученици и студенти према нивоима образовања, почетак школске године
Children, pupils and students by level of education, beginning of the school year



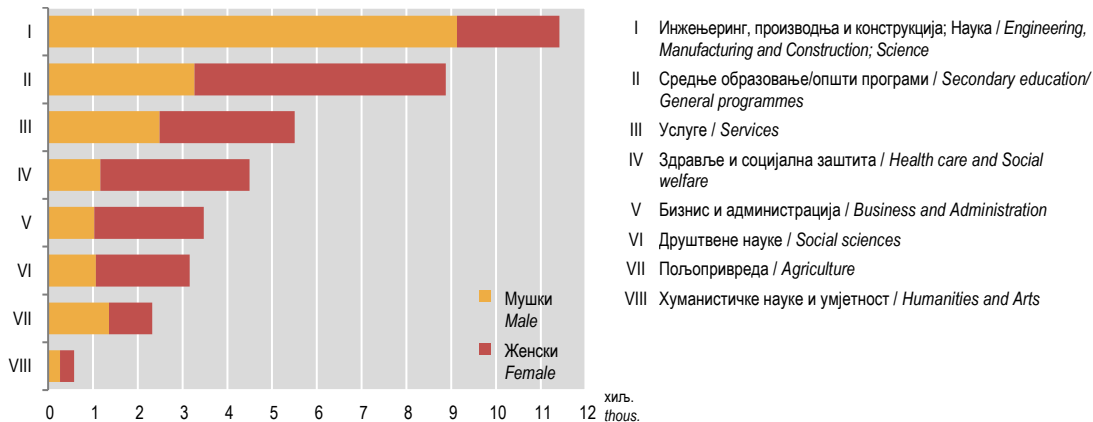
Г-24.2. Наставно особље у образовним установама према нивоима образовања
Teaching staff in educational institutions by level of education



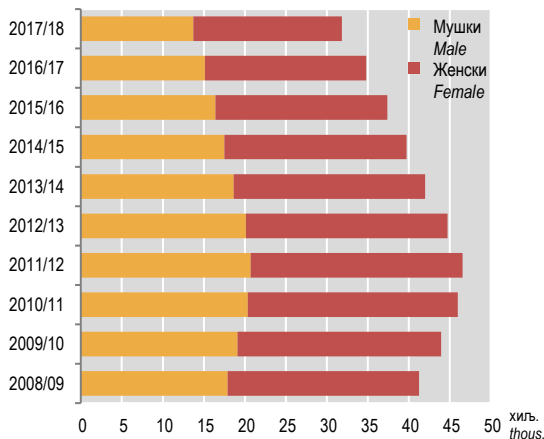
Г-24.3. Ученици и студенти који су завршили основну или средњу школу односно дипломирали на високошколској установи
Pupils and students who completed primary or secondary school or graduated from a higher education institution



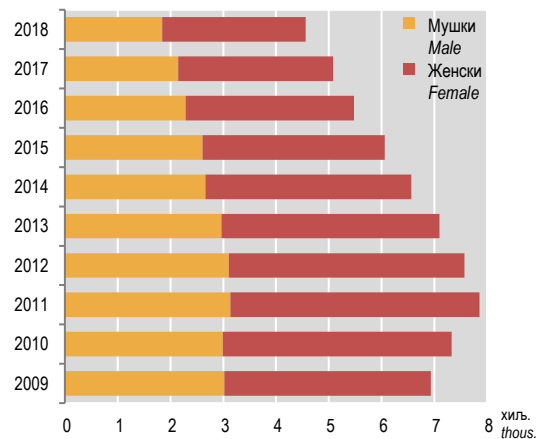
Г-24.4. Ученици средњих школа по пољима образовања и полу на почетку школске 2017/2018. године
Pupils in secondary schools by field of study and sex at the beginning of the school year 2017/2018



Г-24.5. Уписани студенти
Enrolled students



Г-24.6. Дипломирани студенти
Graduated students



Г-24.7. Уписани на магистарске, мастер и специјалистичке студије и докторанти
Enrolled in master of science, master and specialist studies, and doctoral candidates



Г-24.8. Магистри наука, мастер, специјалисти и доктори наука
Masters of science, masters, specialists and doctors of science

