

Пољопривреда и рибарство
Agriculture and fishery



14 Пољопривреда и рибарство

Agriculture and fishery

Методолошка објашњења <i>Methodological explanations</i>	266
---	-----

ТАБЕЛЕ TABLES

14.1. Преглед развоја пољопривреде <i>Review of agricultural development</i>	271
14.2. Пољопривредне површине према категоријама коришћења земљишта <i>Agricultural land by categories of use</i>	272
14.3. Ораничне површине према начину коришћења – стање 31. мај <i>Arable land by way of use – state as on May 31st</i>	273
14.4. Површина и производња важнијих усјева <i>Area under cultivation and production of some important crops</i>	274
14.5. Воћна стабла и производња воћа <i>Fruit trees and production of fruit</i>	278
14.6. Производња бобичастог воћа <i>Berry fruit production</i>	280
14.7. Виногради и производња грожђа <i>Vineyards and grape production</i>	281
14.8. Производња природне ракије, вина и осталих производа од воћа <i>Production of natural brandy, wine and other fruit products</i>	282
14.9. Број стоке, живине и кошнице пчела <i>Number of livestock, poultry and beehives</i>	282
14.10. Производња млијека, вуне, јаја и меда <i>Production of milk, wool, eggs and honey</i>	283
14.11. Клање стоке и живине у кланицама <i>Livestock slaughter in slaughterhouses</i>	284
14.12. Производња конзумне рибе <i>Production of consumable fish</i>	285
14.13. Вриједност откупа и продаје пољопривредних производа по групама <i>Value of purchased and sold agricultural products by group</i>	286
14.14. Вриједност откупа и продаје одабраних пољопривредних производа <i>Value of purchased and sold selected agricultural products</i>	287
14.15. Количина откупа и продаје одабраних пољопривредних производа <i>Quantity of purchase and sale for selected agricultural products</i>	288
14.16. Вриједност продаје пољопривредних производа на зеленим пијацама <i>Sale of agricultural products of private producers on food markets</i>	289
14.17. Просјечна цијена пољопривредних производа на зеленим пијацама <i>Average prices of agricultural products on food markets</i>	291

ГРАФИКОНИ GRAPHS

Г-14.1. Пољопривредно земљиште по категоријама коришћења, 2018. <i>Agricultural land by categories of use, 2018</i>	292
Г-14.2. Засијане површине по начину коришћења, 2018. <i>Sown land by way of use, 2018</i>	293
Г-14.3. Производња кукуруза, пшенице и кромпира <i>Production of maize, wheat and potatoes</i>	293
Г-14.4. Производња шљиве, јабуке и крушке <i>Production of plums, apples and pears</i>	293
Г-14.5. Производња грожђа <i>Grape production</i>	294

Г-14.6. Производи сточарства <i>Products of livestock</i>	294
Г-14.7. Број стоке <i>Number of livestock</i>	294
Г-14.8. Производња конзумне рибе <i>Production of consumable fish</i>	294

ОБЈАВЉИВАЊЕ

Годишње публикације: Број стоке и живине, статистичко саопштење
Засијане површине (јесења сјетва), статистичко саопштење
Засијане површине (крај пролећне сјетве), статистичко саопштење
Касни усјеви, воће и виногради, статистичко саопштење
Рани усјеви и воће, статистичко саопштење
Приноси јужног воћа и маслина, статистичко саопштење
Слатководно рибарство, статистичко саопштење
Сточна производња, статистичко саопштење
Економски рачуни и цијене у пољопривреди, тематски статистички билтен
Пољопривреда, тематски статистички билтен
Градови и општине Републике Српске
Ово је Република Српска
Статистички годишњак Републике Српске

Тромјесечне публикације: Индекси цијена у пољопривреди, статистичко саопштење
Откуп и продаја производа пољопривреде, шумарства и рибарства, статистичко саопштење

Мјесечне публикације: Вриједност пољопривредних производа продатих на зеленим пијацама, статистичко саопштење
Клање стоке и живине у кланицама, статистичко саопштење
Прикупљање крављег млијека и производња млијечних производа, статистичко саопштење
Мјесечни статистички преглед

PUBLISHING

Annual publications: *Number of livestock and poultry heads, statistical release*
Sown areas (autumn sowing, statistical release)
Sown areas (end of spring sowing, statistical release)
Realized yields of late crops, fruit and vineyards, statistical release
Realized yields of early crops and fruit, statistical release
Realized yields of citrus fruit and olives, statistical release
Freshwater fishery, statistical release
Livestock production, statistical release
Economic accounts and prices for agriculture, thematic statistical bulletin
Agriculture, thematic statistical bulletin
Cities and Municipalities of Republika Srpska
This is Republika Srpska
Statistical Yearbook of Republika Srpska

Quarterly publications: *Agricultural price indices, statistical release*
Purchase and sale of agricultural, forestry and fishery products, statistical release

Monthly publications: *Value of agricultural products sold in green markets, statistical release*

Slaughter of livestock and poultry in slaughterhouses, statistical release
Collection of cow's milk and dairy products, statistical release
Monthly Statistical Review

Методолошка објашњења

Публиковани подаци су резултат редовних статистичких активности из подручја статистике пољопривреде и рибарства.

БИЉНА ПРОИЗВОДЊА

Извори и методе прикупљања података

Подаци о биљној производњи су прикупљени редовним годишњим извјештајима, посебно за пословне субјекте (привредна друштва, задруге итд) и њихове организационе дијелове, а посебно за породична пољопривредна газдинства.

Извори података за пословне субјекте и њихове организационе дијелове су књиговодствена и друга евиденција пољопривредних предузећа и земљорадничких задруга.

Подаци о земљишним површинама и биљној производњи код породичних пољопривредних газдинстава су резултат процјене процјенитеља локалне самоуправе за одговарајуће процјембено подручје (општина/град). Процјенитељи јединица локалне самоуправе се приликом процјењивања ослањају на најновије податке катастра, на процјене из претходних година, на податке из регистра породичних пољопривредних газдинстава, на информације прикупљене од пољопривредних произвођача и стручњака, на своја лична запажања и друге изворе.

Обухватност и упоредивост података

Извјештајном методом прикупљања података о биљној производњи обухваћени су сви пословни субјекти и њихови организациони дијелови који обављају пољопривредну дјелатност.

Процјеном учињеном од стране процјенитеља локалне самоуправе обухваћене су цјелокупне пољопривредне површине и приноси остварени у оквиру породичних пољопривредних газдинстава на процјембеном подручју (општине).

Дефиниције

Пољопривредне површине су земљишне површине које се користе за пољопривредну производњу. Пољопривредну површину чине: обрадиве површине, пашњаци, рибњаци, трстици и баре.

Под **обрадивом површином** подразумијевају се земљишне површине на којима се гаје ратарски и повртарски усјеви, вишегодишњи засади и траве, и на којима се врше обрада, косидба и други пољопривредни радови и, по правилу, убирају приноси сваке године. Обрадиву површину чине оранице и баште, воћњаци, виногради и ливаде.

Оранице површине (њиве) су земљишне површине на којима се обавља ратарска производња. На њима се по утврђеном реду (плдореду) сију ратарски усјеви: жито, индустријско биље, повртарско биље и крмно биље. У оранице површине урачунавају се и површине које су „ради одмора“ остале необрађене: зелени угар или црни угар, залегаји, парлози и прелози. Осим тога, ораницама се сматрају и површине под лозним и воћним расадницима, као и дјетелишта и луцериишта.

Methodological explanations

Published data are the result of the regular statistical activities in the field of agriculture and fishery statistics.

CROP PRODUCTION

Sources and methods of data collection

Data on crop production were collected through regular annual surveys, separately for business entities (business companies, cooperatives, etc) and their organisational parts, and separately for family agricultural holdings.

Sources of data for business entities and their organisational parts are accounting and other records of agricultural enterprises and agricultural cooperatives.

Data on land areas and crop production at family agricultural holdings are the result of the estimates by local self-government estimators for corresponding estimation areas (municipality/city). For estimations, local self-government estimators rely on the newest cadastral data, estimates from previous years, data from the register of family agricultural holdings, information collected from agricultural producers and experts, as well as on their own observations and other sources.

Coverage and comparability of data

Reporting method of data collection for crop production covers all business entities and their organisational parts engaged in agricultural activity.

Estimates made by local self-government estimators cover entire agricultural areas and yields realised by family agricultural holdings within the estimation area (municipality).

Definitions

Agricultural areas are land areas utilised for agricultural production. Agricultural area comprises cultivable land, pastures, fish ponds, reed tracts and marshland.

Cultivable land refers to land areas where farm crops, vegetable crops, permanent plantings and grasses are grown, as well as land areas where cultivation, mowing and other agricultural works are performed, and where yields are typically gathered every year. Cultivable area consists of arable land and gardens, orchards, vineyards and meadows.

Arable lands (fields) are land areas solely intended for field crop production. These areas are sown, by defined schedule (in rotation), with the following crops: cereals, industrial crops, vegetable crops and fodder crops. Arable land includes also "recovering" areas which remained uncultivated: green fallow or black fallow, and neglected land. In addition, areas under vine and fruit tree nurseries, as well as areas under clover and lucerne, are also considered to be arable land.

Принос усјева исказан је као амбарски принос нормалне влажности, по одбитку свих губитака приликом жетве (бербе), транспорта и вршидбе. Принос стрних жита процијењен је са 13% влаге, а кукуруза у зрну у просушеном стању са 14% влаге.

Принос по јединици површине (по ha) обрачунат је за пољевену површину.

Родним стаблима воћа и родним трсовима винове лозе сматрају се она стабла и трсови који су по својој физичкој зрелости способни за род без обзира на то јесу ли у односној години родили или не.

Приноси по стаблу – чокоту обрачунати су за родна стабла, односно за чокоте винове лозе.

Yield of crops is shown as the granary yield of normal humidity after rejection of all losses during harvest (gathering), transport and threshing. Yield of stubble cereals is estimated with 13% humidity, and of grain corn with 14%.

Yield per area unit (per hectare) is calculated on the basis of harvested area.

Fertile fruit trees and vines are those trees and vines that are physically ripe to bear, regardless of bearing in the respective year.

Yield per fruit tree – grape-vine is calculated for productive fruit or grapevines.

СТОЧАРСТВО

Извори и методе прикупљања података

Подаци о бројном стању стоке и оствареној сточној производњи прикупљају се редовним годишњим извјештајем о сточарству, посебно за пословне субјекте и њихове дијелове а посебно за породична пољопривредна газдинства. Извори података за пословне субјекте су књиговодствена и друга евиденција пољопривредних предузећа и земљорадничких задруга. Подаци о бројном стању стоке и сточној производњи оствареној у оквиру породичних пољопривредних газдинстава резултат су експертске процене статистичких процјенитеља за одговарајућа процјембена подручја (општине). Статистички процјенитељ се приликом процене ослања на најновије податке у регистру домаћих животиња, процене из претходних година, прикупљене информације од пољопривредних произвођача и стручњака, на своја лична запажања, административне и друге изворе података.

Подаци о клању стоке и живине у кланицама се прикупљају мјесечно, извјештајном методом од свих регистрованих кланица, посебно за пословне субјекте, а посебно за кланице (меснице) у власништву грађана. Мјесечним извјештајем о клању стоке и живине прикупљају се подаци о броју заклане стоке по врстама и категоријама, њиховој тежини прије клања (брuto тежина), о тежини обрађеног трупа (нето тежина) и подаци о рандманима. Извјештајне јединице исказују сву заклану стоку без обзира на то да ли је купљена на територији Републике Српске или не.

Обухватност и упоредивост података

Извјештајном методом, која се примјењује приликом провођења статистичких активности у оквиру Статистике сточарства, су обухваћени сви пословни субјекти и њихови дијелови који се баве сточарством.

Проценом, учињеном од стране статистичких процјенитеља, обухваћен је целокупни сточни фонд и сточна производња остварена у оквиру породичних пољопривредних газдинстава процјембено подручја (општине).

Извјештајне јединице за које се подносе мјесечни извјештаји о клању стоке и живине су сви пословни субјекти и њихови дијелови који се баве дјелатношћу клања стоке и живине и кланице у власништву грађана (меснице).

Приказане вриједности су заокружене.

LIVESTOCK BREEDING

Sources and methods of data collection

Data on number of livestock and realised livestock production are collected by the regular annual report on livestock breeding, separately for business entities and their parts, and separately for family agricultural holdings. Sources of data for business entities are accounting and other records of agricultural enterprises and agricultural cooperatives. Data on number of livestock and livestock production realised at family agricultural holdings are the result of the estimates by statistical estimators for corresponding estimation areas (municipalities). For estimations, statistical estimator relies on the newest data from the register of cattle, estimates from previous years, information collected from agricultural producers and experts, as well as on their own observations and other administrative and non-administrative sources of data.

Data on slaughter of livestock and poultry in slaughterhouses are collected monthly, by reporting method, from all registered slaughterhouses, separately for business entities, and separately for slaughterhouses (abattoirs) owned by citizens. Monthly report on slaughter of livestock and poultry serves to collect data on the number of slaughtered livestock by kind and categories, their weight before slaughter (gross weight), weight of processed carcass (net weight) and data on coefficient of utilisation. Reporting units present all slaughtered livestock, regardless whether it was bought on the territory of Republika Srpska or not.

Coverage and comparability of data

Reporting method, used when conducting statistical activities within the scope of Livestock Breeding statistics, comprises all business entities and their parts engaged in livestock breeding.

Estimate conducted by statistical estimators covers entire livestock funds and livestock production realised at family agricultural holdings in the estimation area (municipality).

Reporting units for which monthly reports on slaughter of livestock and poultry are submitted are all business entities and their parts engaged in slaughter of livestock and poultry, as well as slaughterhouses owned by citizens (abattoirs).

Figures provided are rounded.

Дефиниције и објашњења

Подаци о броју стоке и живине односе се на стање на дан 31. децембра.

Краве су женска расплодна грла која су се већ телила.

Крмаче су женска расплодна грла која су се најмање једанпут прасила.

Супрасне крмаче су женска приплодна грла која су се већ прасила и од којих се очекује ново прасење.

Овце за приплод су женска расплодна грла која су се већ јањила и она од којих се тек очекује први подмладак.

Кобиле су женска приплодна грла која су се већ ождријебила.

Ждревне омице су женска приплодна грла која ће се први пут ождријебити.

Живина укључује бројлере, кокошке, ћурке, гуске, патке и осталу живину.

Подаци о сточној производњи се односе на производњу млијека, јаја и меда која је остварена током године у оквиру пољопривредних предузећа, земљорадничких задруга и пољопривредних породичних газдинстава.

Бруто тежина је тежина стоке и живине прије клања.

Нето тежина заклане стоке је тежина заклане стоке без утробе, коже, главе, крви, предњих ногу до кољена и задњих ногу до скочног зглоба, тј. тежина очишћене заклане животиње у полуткама, односно у четвртинама у охлађеном стању.

Рандман заклане стоке и живине представља процентуални однос тежине заклане стоке и живине (нето тежина) и тежине живе стоке и живине (брuto тежина), а исказује се у постоцима са једном децималом.

РИБАРСТВО

Извори и методе прикупљања података

Подаци о слатководном рибарству се прикупљају редовним годишњим извјештајем којег достављају сви пословни субјекти који се баве узгојем слатководне рибе. Извјештајем се прикупљају подаци о запосленом особљу, пловним средствима, рибарској опреми, површинама шаранских и пастрмских рибака, производњи конзумне рибе и млађи, количини утрошене хране, ђубрива, енергије, горива, вриједности инвестиционог улагања и трошкова услуга.

Обухватност и упоредивост података

Извјештајном методом, која се примјењује приликом прикупљања података о слатководном рибарству, обухваћени су сви пословни субјекти и њихови дијелови који обављају дјелатност производње конзумне рибе.

Definitions and explanations

Data on the number of livestock and poultry refer to the state on December 31st.

Cows are female bovine animals which have already calved.

Sows are female breeding animals that have farrowed at least once.

Mated sows are female breeding animals that have already farrowed and are expected to farrow again.

Ewes for breeding are female breeding animals that have already lambed, as well as those that are expected to lamb for the first time.

Mares are female breeding animals that have already foaled.

Fillies in foal are female breeding animals that are going to foal for the first time.

Poultry includes broilers, hens, turkeys, geese, ducks and other poultry.

Data on livestock production refer to production of milk, eggs and honey realised throughout the year at agricultural enterprises, agricultural cooperatives and family agricultural holdings.

Gross weight refers to weight of animals and poultry before slaughtering.

Net weight of slaughtered livestock refers to weight of slaughtered livestock without intestines, skin, head, blood, front legs up to knees, and without back legs up to joints, i.e. it is the weight of slaughtered animal in halves or in quarters, when cooled.

Coefficient of utilisation of slaughtered livestock and poultry refers to percent ratio between weight of slaughtered livestock and poultry (net weight) and weight of livestock and poultry (gross weight), and it is given in percents, with one decimal place.

FISHERY

Sources and methods of data collection

Data on freshwater fisheries are collected through the regular annual report delivered by all business entities that are engaged in freshwater fish farming. With this report data are collected on employed staff, vessels, areas of carp and trout fish ponds, production of consumer fish and young fish, volume of used food, fertilisers, energy, fuel, value of investments, and service costs.

Coverage and comparability of data

Reporting method, used for collection of data on freshwater fishery, covers all business entities and their parts engaged in production of consumer fish.

Дефиниције

Под **рибњаком** се подразумева изграђени затворени простор (који се користи за узгој рибе и млађи) снабђевен посебним уређајима за пуњење и пражњење воде.

Површина рибњака у експлоатацији представља продуктивну водену површину коришћену током извјештајне године за производњу конзумне рибе и млађи.

Под **произведеном количином конзумне рибе** сматрају се количине рибе које су изловљене и реализоване на тржишту током извјештајне године. Овдје се не исказује тежина (прираст) постигнута током извјештајне године која није продата на тржишту, већ пребачена у зимовник.

ОТКУП И ПРОДАЈА ПОЉОПРИВРЕДНИХ И ПРОИЗВОДА ШУМАРСТВА И РИБАРСТВА**Извори и методе прикупљања података**

Подаци о откупу и продаји пољопривредних и производа шумарства и рибарства прикупљани су до 2009. године редовним годишњим истраживањем. Од 2010. године тромјесечно се прикупљају подаци о количинама, вриједности и просјечним цијенама пољопривредних и производа рибарства од пословних субјеката који откупљују наведене производе од породичних пољопривредних газдинстава и посебно од пословних субјеката који продају пољопривредне производе из властите производње. Исте године уведена је и нова категоризација стоке те извршено њено груписање у складу са европским стандардима. Како би се обезбједила упоредива серија података извршено је накнадно прегруписавање података о стоци за период од 2004. године до 2009. године.

Подаци о промету пољопривредних производа на пијацама се прикупљају мјесечним извјештајем који обухвата вриједности, количине и просјечне цијене производа продатих од стране породичних пољопривредних газдинстава непосредно крајњим потрошачима на организованим пијацама.

Обухватност и упоредивост података

Извјештаји о откупу пољопривредних и производа рибарства се прикупљају од пословних субјеката и пољопривредних задруга које се баве откупом пољопривредних производа од породичних пољопривредних газдинстава.

Извјештаји о продаји пољопривредних производа се прикупљају од свих пословних субјеката који продају пољопривредне и производе шумарства и рибарства из сопствене производње.

Мјесечне извјештаје о промету пољопривредних производа на пијацама достављају пословни субјекти који пружају услуге коришћења продајног простора пијаце и обављају друге пијачне услуге.

Definitions

Fish pond refers to a built closed space (used for fish farming and young fish farming), with special equipment for water charge and discharge.

Fish pond area in exploitation refers to productive water area used during the reporting year for production of consumer fish and young fish.

Produced quantity of consumer fish refers to quantity of fish caught and realised on the market during the reporting year. Here the weight (increase) realised during the reporting year which was not sold on the market is not stated, only the weight transported to winter storage.

PURCHASE AND SALE OF AGRICULTURAL, FORESTRY AND FISHERY PRODUCTS**Sources and methods of data collection**

Data on purchase and sale of agricultural, forestry and fishery products were collected through the regular annual survey until 2009. From 2010, data on quantities, values and average prices of agricultural and fishery products have been collected quarterly from business entities which purchase these products from family agricultural holdings, and separately from business entities that sell agricultural products from their own production. In 2010, a new classification of cattle was introduced as well, and it was grouped in accordance with the European standards. In order to provide a comparable data series, subsequent regrouping of data on cattle was conducted for the period between 2004 and 2009.

Data on turnover of agricultural products at markets are collected through the monthly report which includes values, quantities and average prices of the products sold by family agricultural holdings directly to final consumers, at organised markets.

Coverage and comparability of data

Reports on purchase of agricultural and fishery products are collected from business entities and agricultural cooperatives engaged in purchase of agricultural products from family agricultural holdings.

Reports on sale of agricultural products are collected from all business entities engaged in sale of agricultural, forestry and fishery products from their own production.

Monthly reports on turnover of agricultural products at markets are submitted by business entities which provide services of usage of market's selling place, as well as other market services.

Дефиниције

Откуп од породичних пољопривредних газдинстава обухвата производе пољопривреде и рибарства непосредно откупљене или преузете од газдинстава за прераду или даљу продају.

Вриједност откупљених производа је вриједност коју породична пољопривредна газдинства добију продајом производа пословним субјектима.

Продаја производа пољопривреде, шумарства и рибарства обухвата производе из властите производње пословних субјеката и њихових дијелова.

Вриједност продатих производа је вриједност коју пословни субјекти добију за продају пољопривредних производа из сопствене производње. У вриједност продатих производа укључују се сви трошкови око припреме производа за испоруку до мјеста утовара (сортирање, паковање, превоз до мјеста утовара и сл.). Не обухвата се вриједност транспорта и амбалаже која се враћа.

Вриједност откупљених и продатих производа израчунава се по просјечним цијенама произвођача.

Просјечна цијена произвођача обухвата просјечну вриједност по јединици мјере у коју су укључени порези (осим ПДВ-а), а субвенције, премије и регреси су искључени.

Definitions

Purchase from family agricultural holdings comprises agricultural and fishery products directly purchased or taken over from holdings, for processing or further sale.

Value of purchased products is value that family agricultural holdings realise by selling the products to business entities.

Sale of agricultural, forestry and fishery products comprises products from own production of business entities and their parts.

Value of sold products is the value that business entities realise by selling agricultural products from own production. Value of sold products covers all expenses of preparation of products for delivery to a loading place (sorting, packing, transport to loading place, etc.). It does not include value of transport and returnable containers.

Value of purchased and sold products is calculated according to the average producer prices.

Average producer price comprises average value by unit of measure, which includes taxes (VAT excluded) and excludes subsidies, premiums and reimbursements.

14.1. Преглед развоја пољопривреде
Review of agricultural development

	Засијане површине, хиљ. ha <i>Land sown, thous. ha</i>			Производња, укупно, хиљ. t <i>Total production, thous. t</i>				Стока и живина, хиљ. <i>Livestock and poultry, thous.</i>			
	укупно <i>total</i>	кукуруз <i>maize</i>	пшеница <i>wheat</i>	пшеница <i>wheat</i>	кукуруз <i>maize</i>	јабука <i>apples</i>	шљиве <i>plums</i>	говеда <i>cattle</i>	свиње <i>pigs</i>	овце <i>sheep</i>	живина <i>poultry</i>
1996	287	121	29	76	425	34	121
1997	352	142	57	191	603	29	66
1998	383	152	69	238	490	34	90
1999	385	159	66	188	766	20	41
2000	396	155	77	266	359	27	63
2001	381	145	77	192	576	21	56
2002	355	143	61	188	670	23	27
2003	334	141	46	101	390	29	62
2004	350	140	62	238	753	33	107	212	493	384	4 647
2005	346	142	57	174	758	34	60	220	534	396	5 613
2006	348	143	50	154	740	37	74	275	596	460	7 346
2007	352	144	51	172	435	41	82	236	416	481	8 191
2008	349	149	41	151	744	39	86	227	384	493	8 882
2009	323	135	45	166	696	44	90	229	409	516	9 573
2010	312	138	34	85	601	45	90	235	466	523	12 304
2011	318	143	37	131	538	45	89	236	483	499	9 653
2012	317	143	38	147	379	34	65	225	442	491	9 666
2013	310	136	45	180	550	52	134	225	433	491	11 161
2014	301	125	46	107	585	28	43	223	435	487	10 096
2015	306	139	38	127	561	48	67	229	452	486	11 011
2016	313	136	45	194	881	35	83	230	442	491	11 413
2017	312	138	46	195	498	28	45	223	441	485	12 067
2018	320	137	49	202	915	68	121	220	446	484	11 580

14.2. Пољопривредне површине према категоријама коришћења земљишта
Agricultural land by categories of use

хиљ. ха / thous. ha

	Пољопривредна површина Agricultural land	Обрадиве површине Cultivable area					Пашњаци Pastures	Баре, трстици и рибњаци Pools, reed tracts and fishponds
		укупно total	оранице и баште arable land and gardens	воћњаци orchards	виногради vineyards	ливаде meadows		
УКУПНО TOTAL								
2009	987	817	584	51	0	182	168	2
2010	984	821	584	51	0	184	161	2
2011	981	816	581	51	0	183	162	2
2012	982	818	582	52	0	184	163	1
2013	984	819	582	53	0	184	163	2
2014	982	817	580	53	0	183	164	2
2015	983	816	577	52	0	187	166	1
2016	1 004	812	575	51	1	185	191	1
2017	967	799	566	52	1	180	166	1
2018	971	792	576	46	1	169	178	1
Пословни субјекти Business entities								
2009	37	28	20	1	0	7	8	1
2010	31	26	21	1	0	3	4	1
2011	26	23	19	1	0	2	1	2
2012	26	24	21	2	0	2	1	1
2013	25	23	20	1	0	2	1	1
2014	23	22	19	2	0	1	1	1
2015	22	22	18	2	0	2	1	0
2016	20	19	16	1	1	1	1	0
2017	22	21	19	1	0	1	1	0
2018	20	20	17	2	0	0	0	0
Пољопривредна породична газдинства Agricultural family holdings								
2009	950	789	564	50	0	175	160	1
2010	953	795	563	50	0	181	157	1
2011	955	793	561	50	0	180	161	0
2012	956	794	561	50	0	182	161	0
2013	959	796	562	52	0	182	162	1
2014	959	795	561	51	0	182	163	1
2015	961	794	559	50	0	185	165	1
2016	984	793	559	50	0	184	190	1
2017	945	778	547	51	0	179	165	1
2018	951	772	559	44	0	169	178	1

14.3. Ораничне површине према начину коришћења – стање 31. мај¹⁾
Arable land by way of use – state as on May 31st 1)

	Оранице и баште <i>Arable land and gardens</i>	Засијане површине <i>Land sown</i>					Расадници, цвијеће и украсно биље <i>Nurseries, flowers and decoration plants</i>	Угари и необрађене оранице <i>Fallows and uncultivated arable fields</i>
		укупно <i>total</i>	жита <i>cereals</i>	индустријско биље <i>industrial crops</i>	повртарско биље <i>vegetable</i>	крмно биље <i>fodder crops</i>		
УКУПНО TOTAL								
2009	584 406	323 362	215 892	4 464	34 495	68 511	456	260 588
2010	583 755	311 765	201 456	4 839	33 935	71 535	444	271 546
2011	581 180	318 465	209 055	4 937	34 024	70 446	390	262 324
2012	582 270	317 004	208 512	4 809	33 945	69 738	413	264 853
2013	581 871	310 267	208 647	4 736	31 453	65 432	390	271 214
2014	580 363	301 208	200 039	5 703	29 928	65 538	316	278 839
2015	577 188	306 431	203 273	6 308	30 682	66 168	227	270 530
2016	575 596	313 331	209 776	6 822	31 096	65 637	175	262 089
2017	566 304	312 889	209 931	7 558	30 992	64 409	276	253 137
2018	576 105	320 956	216 114	9 222	30 961	64 659	209	254 940
Пословни субјекти Business entities								
2009	19 663	11 618	8 287	1 522	201	1 608	166	7 879
2010	20 652	12 292	7 473	1 573	181	3 065	153	8 207
2011	19 205	12 676	8 886	1 381	105	2 302	95	6 432
2012	20 867	14 122	10 981	1 173	85	1 883	122	6 623
2013	20 229	13 512	9 947	1 498	170	1 897	55	6 662
2014	18 955	13 175	9 224	1 693	195	2 064	49	5 731
2015	18 098	12 498	8 481	1 760	259	1 998	50	5 549
2016	16 730	13 130	9 260	2 042	247	1 581	57	3 543
2017	18 825	13 689	9 507	2 988	192	1 003	158	4 978
2018	17 302	14 456	9 357	4 035	298	766	98	2 749
Пољопривредна породична газдинства Agricultural family holdings								
2009	564 743	311 744	207 605	2 942	34 294	66 903	290	252 709
2010	563 103	299 473	193 983	3 266	33 754	68 470	291	263 339
2011	561 975	305 788	200 169	3 556	33 918	68 144	295	255 892
2012	561 403	302 882	197 531	3 636	33 860	67 855	291	258 230
2013	561 642	296 755	198 700	3 238	31 283	63 535	335	264 552
2014	561 408	288 033	190 815	4 010	29 733	63 474	267	273 108
2015	559 090	293 933	194 792	4 548	30 423	64 170	177	264 981
2016	558 866	300 201	200 516	4 780	30 849	64 056	118	258 545
2017	547 479	299 200	200 424	4 570	30 800	63 406	118	248 159
2018	558 803	306 500	206 757	5 187	30 663	63 893	111	252 191

¹⁾ Извор података Извјештај о површинама и засадима на крају прољећне сјетве
Source of data is the Report on areas and plantings at the end of spring sowing

14.4. Површина и производња важнијих усјева
Area under cultivation and production of some important crops

	Пшеница Wheat			Рај Rye			Јечам Barley		
	пожњевена површина, ha harvested area, ha	принос по ha, t yield per ha, t	производња, t production, t	пожњевена површина, ha harvested area, ha	принос по ha, t yield per ha, t	производња, t production, t	пожњевена површина, ha harvested area, ha	принос по ha, t yield per ha, t	производња, t production, t
УКУПНО TOTAL									
2009	45 030	3,7	165 978	2 509	2,9	7 463	13 494	3,8	51 420
2010	33 641	2,5	84 647	1 569	2,2	3 421	11 814	2,7	31 580
2011	36 834	3,6	131 422	1 712	2,4	4 112	12 408	3,4	42 123
2012	38 136	3,8	146 587	1 563	2,9	4 659	11 150	3,6	40 653
2013	44 534	4,0	179 922	1 723	2,8	4 739	11 776	4,0	44 534
2014	38 219	2,8	106 777	1 527	2,5	3 836	10 226	2,6	27 015
2015	38 897	3,3	127 140	1 613	2,3	3 644	10 965	3,3	36 494
2016	45 305	4,3	194 310	1 779	2,8	4 916	16 178	2,9	46 855
2017	45 596	4,3	195 315	1 657	2,1	3 446	11 716	4,0	47 035
2018	49 716	4,1	202 197	1 694	2,3	3 840	12 431	3,9	48 322
Пословни субјекти Business entities									
2009	4 213	3,7	15 654	68	3,1	207	205	4,7	968
2010	3 157	2,6	8 355	139	1,8	255	295	2,7	786
2011	2 351	3,4	8 130	154	1,9	301	269	3,2	871
2012	4 010	4,2	16 908	80	1,4	114	312	5,4	1 668
2013	3 882	3,8	14 810	126	3,6	458	499	3,5	3 882
2014	3 201	2,8	8 903	181	2,9	525	398	3,4	1 354
2015	2 552	3,5	9 049	88	2,1	186	296	4,4	1 299
2016	4 289	3,9	17 065	90	1,5	134	320	4,6	1 471
2017	4 291	4,7	20 359	142	2,9	414	357	4,4	1 571
2018	4 994	4,5	22 700	175	1,9	335	341	3,9	1 349
Пољопривредна породична газдинства Agricultural family holdings									
2009	40 817	3,7	150 324	2 441	3,0	7 256	13 289	3,8	50 452
2010	30 484	2,5	76 292	1 430	2,2	3 166	11 519	2,7	30 794
2011	34 483	3,6	123 292	1 558	2,4	3 811	12 139	3,4	41 252
2012	34 126	3,8	129 679	1 483	3,1	4 545	10 838	3,6	38 985
2013	40 652	4,1	165 112	1 597	2,7	4 281	11 277	3,7	40 652
2014	35 018	2,8	97 874	1 346	2,5	3 311	9 829	2,6	25 661
2015	35 345	3,3	118 091	1 525	2,3	3 458	10 669	3,3	35 195
2016	41 016	4,3	177 245	1 689	2,8	4 782	15 858	2,8	45 384
2017	41 306	4,2	174 956	1 515	2,0	3 032	11 359	4,0	45 464
2018	44 722	4,0	179 497	1 519	2,3	3 505	12 090	3,9	46 973

14.4. Површина и производња важнијих усјева

 Area under cultivation and production of some important crops
 (наставак/continued)

	Овас Oats			Соја Soya			Кукуруз Maize		
	пожњевена површина, ha harvested area, ha	принос по ha, t yield per ha, t	производња, t production, t	пожњевена површина, ha harvested area, ha	принос по ha, t yield per ha, t	производња, t production, t	пожњевена површина, ha harvested area, ha	принос по ha, t yield per ha, t	производња, t production, t
УКУПНО TOTAL									
2009	9 338	2,6	23 879	2 626	2,0	5 310	134 737	5,2	695 562
2010	7 050	1,9	13 495	2 876	1,9	5 484	136 895	4,4	600 919
2011	6 994	2,7	19 030	2 659	1,9	4 531	142 273	3,8	538 496
2012	7 024	2,6	18 609	3 494	1,1	4 005	142 742	2,7	378 714
2013	6 370	2,9	18 796	2 753	1,5	4 105	135 143	4,1	550 254
2014	5 741	1,9	11 247	2 641	2,2	5 753	120 901	4,8	584 765
2015	5 893	2,6	15 510	3 904	1,5	5 780	138 824	4,0	561 238
2016	6 194	2,9	18 530	3 996	2,7	10 828	136 188	6,4	880 997
2017	5 481	2,9	16 376	4 132	1,6	6 489	137 703	3,6	497 501
2018	6 213	2,5	15 598	4 882	2,7	13 327	136 776	6,7	915 178
Пословни субјекти Business entities									
2009	244	2,4	576	1 720	1,9	3 352	2 756	5,9	16 338
2010	193	1,3	244	1 079	1,8	1 937	2 931	6,1	17 890
2011	198	2,2	439	729	2,1	1 553	5 534	5,7	31 361
2012	142	2,4	346	1 313	1,3	1 769	5 807	3,6	20 993
2013	253	1,9	488	996	1,2	1 231	4 449	5,1	22 490
2014	217	2,5	550	698	2,4	1 723	3 211	6,4	20 669
2015	205	2,5	521	1 422	1,2	1 769	4 609	4,7	21 618
2016	163	1,9	314	1 179	2,7	3 295	3 732	7,7	28 963
2017	162	2,5	405	1 578	1,8	2 932	3 884	4,5	17 464
2018	126	1,9	241	1 853	2,9	5 527	2 969	8,3	24 586
Пољопривредна породична газдинства Agricultural family holdings									
2009	9 094	2,6	23 303	906	2,2	1 958	131 981	5,1	679 224
2010	6 857	1,9	13 251	1 797	1,9	3 547	133 964	4,5	583 029
2011	6 796	2,7	18 591	1 930	1,5	2 978	136 739	3,7	507 135
2012	6 882	2,7	18 263	2 181	1,0	2 236	136 935	2,6	357 721
2013	6 117	2,9	18 308	1 757	1,6	2 874	130 694	4,0	527 764
2014	5 524	1,9	10 697	1 943	2,1	4 030	117 690	4,7	564 096
2015	5 688	2,6	14 989	2 482	1,6	4 011	134 215	4,0	539 620
2016	6 031	3,0	18 216	2 817	2,6	7 533	132 456	6,4	852 034
2017	5 319	3,0	15 971	2 554	1,3	3 557	133 819	3,6	480 037
2018	6 087	2,5	15 357	3 029	2,6	7 800	133 807	6,7	890 592

14.4. Површина и производња важнијих усјева

Area under cultivation and production of some important crops
(наставак/continued)

	Кромпир <i>Potatoes</i>			Пасуљ <i>Bean</i>			Паприка – свјежа <i>Peppers – fresh</i>		
	пожњевена површина, ha <i>harvested area, ha</i>	принос по ha, t <i>yield per ha, t</i>	производња, t <i>production, t</i>	пожњевена површина, ha <i>harvested area, ha</i>	принос по ha, t <i>yield per ha, t</i>	производња, t <i>production, t</i>	пожњевена површина, ha <i>harvested area, ha</i>	принос по ha, t <i>yield per ha, t</i>	производња, t <i>production, t</i>
УКУПНО TOTAL									
2009	14 952	11,6	173 540	4 124	1,6	6 774	2 215	11,9	26 468
2010	14 539	11,2	162 383	4 006	1,4	5 795	2 170	11,5	24 881
2011	14 736	11,9	175 033	3 967	1,2	4 819	2 079	11,6	24 118
2012	14 704	8,2	124 144	4 004	1,1	4 335	2 099	11,2	23 543
2013	13 416	10,9	146 735	3 686	1,6	6 053	2 013	12,8	25 806
2014	13 284	10,1	134 797	3 403	1,3	4 549	1 813	9,9	17 909
2015	13 420	10,9	145 830	3 569	1,2	4 251	1 901	12,1	23 008
2016	13 520	14,2	192 491	3 337	1,4	4 863	1 872	20,2	37 884
2017	13 354	11,7	157 453	3 400	1,2	4 067	1 877	17,7	33 288
2018	12 548	13,7	185 268	3 397	1,4	4 896	1 727	15,1	26 037
Пословни субјекти Business entities									
2009	106	15,6	1 645	-	-	-	5	4,7	24
2010	75	15,5	1 174	1	1,0	1	2	12,6	26
2011	82	12,6	1 035	-	-	-	2	2,7	5
2012	59	13,3	791	-	-	-	0	32,0	8
2013	98	19,6	1 927	-	-	-	4	35,0	141
2014	146	18,1	2 640	-	-	-	12	14,3	174
2015	114	19,2	2 186	25	0,6	15	7	11,1	78
2016	125	21,1	2 659	0	1,1	0	4	28,3	123
2017	62	19,9	1 233	1	0,3	0	8	50,7	427
2018	187	24,4	4 564	0	0,3	0	0	33,3	10
Пољопривредна породична газдинства Agricultural family holdings									
2009	14 846	11,6	171 895	4 124	1,6	6 774	2 210	11,9	26 444
2010	14 464	11,1	161 209	4 005	1,4	5 794	2 168	11,5	24 855
2011	14 654	11,8	173 998	3 967	1,2	4 819	2 077	11,7	24 113
2012	14 645	8,2	123 353	4 004	1,1	4 335	2 099	11,2	23 535
2013	13 318	10,8	144 808	3 686	1,6	6 053	2 009	12,8	25 665
2014	13 138	10,1	132 157	3 403	1,3	4 549	1 801	9,8	17 734
2015	13 306	10,8	143 644	3 544	1,2	4 236	1 894	12,1	22 930
2016	13 395	14,2	189 832	3 337	1,4	4 863	1 868	20,2	37 761
2017	13 292	11,7	156 220	3 399	1,2	4 067	1 869	17,6	32 861
2018	13 361	13,5	180 704	3 397	1,4	4 896	1 727	15,1	26 027

14.4. Површина и производња важнијих усјева

 Area under cultivation and production of some important crops
 (наставак/continued)

	Парадајз Tomatoes			Краставац Concumber			Купус и кељ Cabbage and cale		
	пожњевна површина, ha harvested area, ha	принос по ha, t yield per ha, t	производња, t production, t	пожњевна површина, ha harvested area, ha	принос по ha, t yield per ha, t	производња, t production, t	пожњевна површина, ha harvested area, ha	принос по ha, t yield per ha, t	производња, t production, t
УКУПНО TOTAL									
2009	1 954	13,6	26 620	1 541	9,1	13 976	2 402	13,3	31 961
2010	1 872	8,9	16 835	1 598	8,4	13 435	2 297	13,8	31 805
2011	1 851	10,1	18 734	1 549	7,9	12 233	2 228	12,1	26 924
2012	1 901	12,5	23 709	1 557	8,3	12 856	2 199	13,4	29 379
2013	1 765	13,9	24 533	1 457	10,4	15 201	2 141	17,6	37 580
2014	1 570	8,0	12 581	1 342	6,7	8 940	2 121	13,2	27 915
2015	1 589	11,4	18 188	1 276	9,1	11 649	2 070	14,1	29 086
2016	1 530	21,2	32 494	1 348	14,5	19 651	1 995	21,0	41 956
2017	1 581	15,6	24 715	1 469	13,4	19 702	1 913	15,8	30 327
2018	1 627	12,8	20 797	1 449	12,6	18 208	1 817	17,6	31 924
Пословни субјекти Business entities									
2009	0	36,0	1	3	23,0	70	3	22,3	67
2010	0	45,8	16	0	51,4	18	1	35,6	41
2011	1	6,8	7	1	20,0	20	2	40,9	82
2012	0	20,0	5	0	2,0	0	4	15,0	63
2013	2	40,9	92	1	19,8	26	6	20,2	129
2014	0	8,8	2	0	0,0	0	3	8,3	27
2015	6	18,2	109	0	0,0	2	2	25,5	51
2016	0	20,9	5	0	25,7	4	7	9,6	70
2017	2	48,9	96	0	11,7	1	1	42,0	59
2018	0	60,0	9	1	29,8	16	1	21,2	27
Пољопривредна породична газдинства Agricultural family holdings									
2009	1 954	13,6	26 619	1 538	9,0	13 906	2 399	13,3	31 894
2010	1 872	8,9	16 819	1 598	8,4	13 417	2 296	13,8	31 764
2011	1 850	10,1	18 727	1 548	7,9	12 213	2 226	12,1	26 842
2012	1 901	12,5	23 704	1 557	8,3	12 856	2 195	13,4	29 316
2013	1 763	13,9	24 441	1 456	10,4	15 175	2 135	17,5	37 451
2014	1 570	8,0	12 579	1 342	6,7	8 940	2 118	13,2	27 888
2015	1 583	11,4	18 079	1 276	9,1	11 647	2 068	14,0	29 035
2016	1 530	21,2	32 489	1 348	14,5	19 647	1 988	21,0	41 885
2017	1 579	15,6	24 619	1 469	13,4	19 701	1 912	15,8	30 268
2018	1 627	12,8	20 788	1 448	12,6	18 192	1 816	17,6	31 897

14.5. Воћна стабла и производња воћа
Fruit trees and production of fruit

	Јабукe Apples				Крушке Pears				Трешње Cherry			
	стабла, хиљ. trees, thous.		принос по стаблу, kg yield per tree, kg	производ- ња, t product- ion, t	стабла, хиљ. trees, thous.		принос по стаблу, kg yield per tree, kg	производ- ња, t product- ion, t	стабла, хиљ. trees, thous.		принос по стаблу, kg yield per tree, kg	производ- ња, t product- ion, t
	укупно total	родна fruit-bearing			укупно total	родна fruit-bearing			укупно total	родна fruit-bearing		
УКУПНО TOTAL												
2009	3 132	2 229	19,9	44 325	1 325	974	14,2	13 879	361	304	16,9	5 136
2010	3 472	2 264	19,9	45 038	1 361	990	13,1	12 944	364	306	13,9	4 246
2011	3 580	2 556	17,9	45 745	1 451	1 070	16,3	17 410	407	304	15,8	4 799
2012	3 747	2 912	11,6	33 737	1 566	1 234	9,1	11 258	354	306	11,0	3 359
2013	4 327	3 316	15,7	51 977	1 609	1 348	15,0	20 207	359	313	14,3	4 482
2014	4 164	3 487	7,9	27 514	1 544	1 318	6,4	8 483	327	324	12,1	3 943
2015	4 310	3 334	14,4	47 938	1 546	1 302	12,3	16 015	364	311	13,7	4 270
2016	4 093	3 366	10,5	35 442	1 462	1 252	11,3	14 225	352	298	11,7	3 498
2017	4 258	3 507	7,9	27 794	1 616	1 268	7,4	9 347	399	295	9,2	2 712
2018	4 394	3 690	18,6	68 993	1 854	1 464	16,3	23 949	355	309	12,2	3 810
Пословни субјекти Business entities												
2009	1 203	649	16,9	10 983	418	214	6,8	1 460	10	3	1,0	2
2010	1 503	662	13,1	8 701	431	213	5,4	1 140	15	4	0,0	0
2011	1 563	856	10,7	9 130	471	245	10,0	2 446	14	3	8,0	23
2012	1 571	1 113	8,0	8 920	514	368	2,5	914	13	8	0,0	0
2013	2 109	1 387	10,2	14 209	541	433	6,3	2 719	15	11	0,9	10
2014	1 932	1 588	6,3	9 932	491	401	5,0	2 017	25	22	0,4	9
2015	1 977	1 339	9,6	12 826	470	394	4,7	1 851	28	15	1,9	28
2016	1 738	1 342	8,2	11 121	485	390	6,4	2 504	29	12	1,6	19
2017	1 765	1 348	8,5	11 940	528	367	7,6	2 782	30	21	1,7	38
2018	1 725	1 379	15,5	21 447	608	485	18,6	8 765	30	17	1,8	31
Пољопривредна породична газдинства Agricultural family holdings												
2009	1 929	1 580	21,1	33 342	907	760	16,3	12 419	351	301	17,0	5 134
2010	1 969	1 602	22,7	36 337	930	777	15,2	11 804	349	302	14,1	4 246
2011	2 017	1 700	21,5	36 615	980	826	18,1	14 964	393	302	15,8	4 776
2012	2 176	1 799	13,8	24 817	1 052	866	11,9	10 344	341	298	11,3	3 359
2013	2 218	1 929	19,6	37 768	1 068	915	19,1	17 488	344	302	14,8	4 472
2014	2 232	1 899	9,3	17 582	1 053	917	7,0	6 466	302	302	13,0	3 934
2015	2 333	1 995	17,6	35 112	1 076	908	15,6	14 164	336	296	14,3	4 242
2016	2 355	2 024	12,0	24 321	977	862	13,6	11 721	323	286	12,1	3 479
2017	2 493	2 159	7,3	15 854	1 088	901	7,3	6 565	309	274	9,8	2 674
2018	2 669	2 311	20,6	47 546	1 246	979	15,5	15 184	325	292	12,9	3 779

14.5. Воћна стабла и производња воћа

 Fruit trees and production of fruit
 (наставак/continued)

	Вишње <i>Sour cherries</i>				Кајсије <i>Apricot</i>				Шљиве <i>Plums</i>			
	стабла, хиљ. <i>trees, thous.</i>		принос по стаблу, kg <i>yield per tree, kg</i>	производ- ња, t <i>product- ion, t</i>	стабла, хиљ. <i>trees, thous.</i>		принос по стаблу, kg <i>yield per tree, kg</i>	производ- ња, t <i>product- ion, t</i>	стабла, хиљ. <i>trees, thous.</i>		принос по стаблу, kg <i>yield per tree, kg</i>	производ- ња, t <i>product- ion, t</i>
	укупно <i>total</i>	родна <i>fruit-bearing</i>			укупно <i>total</i>	родна <i>fruit-bearing</i>			укупно <i>total</i>	родна <i>fruit-bearing</i>		
УКУПНО TOTAL												
2009	291	253	7,5	1 895	39	30	10,7	319	7 229	5 706	15,8	90 193
2010	292	186	8,9	1 650	40	30	11,1	334	7 253	5 800	15,5	89 806
2011	341	247	7,6	1 865	40	30	13,4	412	7 280	5 822	15,3	89 315
2012	309	252	5,7	1 448	40	34	7,1	238	7 325	5 929	11,0	65 193
2013	295	237	8,7	2 064	40	33	9,0	294	7 338	6 014	22,2	133 581
2014	277	234	8,4	1 960	42	34	6,5	225	7 089	6 095	7,1	43 258
2015	227	168	10,8	1 824	41	33	8,6	287	7 243	6 080	11,1	67 270
2016	297	232	9,4	2 188	41	34	9,7	331	6 456	6 112	13,5	82 699
2017	264	227	6,4	1 463	39	33	10,1	337	7 068	6 205	7,3	44 870
2018	264	238	9,5	2 270	41	33	10,2	339	6 898	6 267	19,3	121 015
Пословни субјекти Business entities												
2009	121	110	1,5	160	3	-	-	-	108	36	4,6	168
2010	123	32	4,9	155	3	1	8,3	12	111	25	5,5	139
2011	112	102	1,2	123	3	1	4,3	7	101	33	6,0	200
2012	107	104	2,2	226	3	2	1,0	1	114	90	2,3	205
2013	92	87	3,8	333	2	2	4,7	10	113	105	19,5	2 055
2014	93	88	5,7	500	2	2	3,9	8	110	102	4,3	437
2015	30	30	10,7	320	2	2	1,1	3	117	103	4,0	415
2016	91	91	9,1	840	2	2	0,6	1	120	105	7,0	741
2017	92	82	1,2	100	2	2	0	0	185	181	12,2	2 203
2018	92	90	8,4	760	2	2	1,1	2	107	150	20,6	3 087
Пољопривредна породична газдинства Agricultural family holdings												
2009	170	143	12,2	1 735	36	30	10,7	319	7 121	5 670	15,9	90 025
2010	169	154	9,7	1 495	37	29	11,2	322	7 142	5 775	15,5	89 667
2011	229	145	12,0	1 742	37	29	13,9	405	7 179	5 789	15,4	89 115
2012	202	148	8,2	1 222	38	32	7,7	237	7 211	5 839	11,1	64 988
2013	203	150	11,6	1 731	38	31	9,3	284	7 225	5 909	22,3	131 526
2014	184	146	10,0	1 460	40	32	6,7	217	6 979	5 993	7,1	42 821
2015	197	138	10,8	1 504	39	31	9,1	284	7 126	5 977	11,2	66 855
2016	206	141	9,5	1 348	39	32	10,2	330	6 336	6 007	13,4	81 958
2017	172	145	9,4	1 363	37	31	10,8	337	6 883	6 024	7,1	42 667
2018	172	148	10,2	1 510	39	31	10,9	337	6 791	6 117	19,2	117 928

14.6. Производња бобичастиг воћа
Berry fruit production

	Јагода Strawberries			Малина Raspberries		
	пожњевена површина, ha harvested area, ha	принос по ha, t yield per ha, t	производња, t production, t	пожњевена површина, ha harvested area, ha	принос по ha, t yield per ha, t	производња, t production, t
УКУПНО TOTAL						
2009	586	7,7	4 507	664	9,5	6 316
2010	461	5,1	2 370	754	6,8	5 129
2011	471	4,6	2 165	772	7,6	5 905
2012	566	4,0	2 274	769	6,0	4 631
2013	464	5,1	2 350	741	6,2	4 602
2014	412	5,4	2 243	712	6,3	4 457
2015	367	6,4	2 368	633	7,2	4 536
2016	419	6,1	2 548	716	7,0	5 038
2017	430	6,3	2 692	1 077	6,9	7 425
2018	423	7,3	2 603	1 154	7,3	8 385
Пословни субјекти Business entities						
2009	1	3,1	3	1	3,8	2
2010	-	-	-	3	2,8	9
2011	6	2,0	9	-	-	-
2012	0	0,0	0	1	0,0	0
2013	0	0,0	0	1	3,2	2
2014	0	0,0	0	0	1,7	0
2015	1	4,7	6	0	0,0	0
2016	1	1,0	1	0	0,0	0
2017	1	1,3	1	0	0,0	0
2018	0	0,0	0	11	2,8	31
Пољопривредна породична газдинства Agricultural family holdings						
2009	585	7,7	4 504	663	9,5	6 314
2010	461	5,1	2 370	751	6,8	5 120
2011	465	4,6	2 156	772	7,6	5 905
2012	566	4,0	2 274	768	6,0	4 631
2013	464	5,1	2 350	740	6,2	4 600
2014	412	5,4	2 243	712	6,3	4 457
2015	366	6,4	2 362	633	7,2	4 536
2016	418	6,1	2 547	716	7,0	5 038
2017	429	6,3	2 691	1 077	6,9	7 425
2018	423	7,3	2 603	1 143	7,3	8 354

14.7. Виногради и производња грозђа
Vineyards and grape production

	Укупна површина винограда, ha <i>Total area of vineyards, ha</i>	Чокоти, хиљаде <i>Grape-vines, thousand</i>		Принос по чокоту, kg <i>Yield per grape-vine, kg</i>	Производња грозђа, t <i>Grape production, t</i>
		укупно <i>total</i>	родни <i>fruit-bearing</i>		
УКУПНО TOTAL					
2009	547	1 704	1 204	2,9	3 483
2010	524	1 654	1 501	2,1	3 181
2011	518	1 741	1 508	2,0	3 033
2012	514	1 752	1 587	1,9	2 958
2013	520	1 753	1 566	1,7	2 691
2014	548	1 847	1 581	0,9	1 391
2015	551	1 984	1 544	1,9	2 917
2016	723	2 321	1 643	2,3	3 910
2017	563	1 909	1 702	2,0	3 446
2018	565	1 904	1 659	2,1	3 425
Пословни субјекти <i>Business entities</i>					
2009	296	977	635	3,2	2 013
2010	312	913	813	1,8	1 488
2011	303	981	781	1,6	1 262
2012	301	979	834	1,3	1 100
2013	307	989	834	1,2	1 023
2014	332	1 028	796	0,3	214
2015	331	1 017	792	1,8	1 410
2016	504	1 533	889	2,5	2 223
2017	345	1 103	945	1,8	1 743
2018	345	1 103	896	1,8	1 598
Пољопривредна породична газдинства <i>Agricultural family holdings</i>					
2009	251	727	569	2,6	1 470
2010	212	741	688	2,5	1 693
2011	215	760	727	2,4	1 771
2012	213	773	753	2,5	1 858
2013	213	764	732	2,3	1 668
2014	216	819	785	1,5	1 176
2015	220	967	752	2,0	1 507
2016	219	788	754	2,2	1 687
2017	218	806	757	2,3	1 703
2018	220	801	763	2,4	1 827

14.8. Производња природне ракије, вина и осталих производа од воћа
Production of natural brandy, wine and other fruit products

	Суве шљиве, t Prunes, t	Пекмез од шљива, t Plum jam, t	Пекмез од осталог воћа, t Jam from other fruit, t	Ракија од шљива, хиљ. литара Plum brandy, thous. litres	Комовица, хиљ. литара Grape brandy thous. litres	Ракија од осталог воћа, хиљ. литара Brandy from other fruit, thous. litres	Вино, хиљ. литара Wine, thous. litres	Воћни сокови, хиљ. литара Fruit juice, thous. litres
2009	1 529	1 356	212	4 943	305	327	403	153
2010	1 107	1 455	209	7 200	350	458	382	252
2011	1 050	1 444	345	5 008	281	302	605	167
2012	1 239	1 185	217	4 164	202	154	465	197
2013	1 386	2 061	459	7 286	191	349	351	234
2014	824	924	185	2 552	130	70	157	66
2015	1 014	1 647	342	4 198	171	346	695	378
2016	1 056	1 794	287	4 624	171	290	831	304
2017	690	1 026	143	2 599	168	65	674	130
2018	2 705	3 119	873	5 144	345	610	1 065	421

14.9. Број стоке, живине и кошнице пчела
Number of livestock, poultry and beehives

	Говеда Cattle		Свиње Pigs		Живина Poultry	Овце Sheep		Коњи Horses		Кошнице Beehives
	укупно total	музне краве dairy cows	укупно total	крмаче и супрасне назимице sows and in pig- gilts		укупно total	овце за приплод ewes for breeding	укупно total	кобиле и ждребне омице mares and fillies in foal	

хиљ. / thous.

УКУПНО
TOTAL

2009	229	142	409	89	9 573	516	365	13	5	147
2010	235	124	466	71	12 304	523	339	12	4	160
2011	236	120	483	72	9 653	499	313	12	5	165
2012	225	110	442	60	9 666	491	295	12	6	166
2013	225	109	433	64	11 161	491	286	11	5	169
2014	223	109	435	61	10 096	487	272	11	5	165
2015	229	108	452	61	11 011	486	272	11	5	166
2016	230	106	442	60	11 413	491	280	10	5	169
2017	223	101	441	62	12 067	485	277	9	4	164
2018	220	96	446	77	11 580	484	261	9	4	160

Пословни субјекти
Business entities

2009	10	2	11	1	1 337	2	1	0	0	1
2010	10	2	19	3	3 496	1	0	0	0	1
2011	13	2	25	3	1 838	1	1	0	0	1
2012	9	2	23	2	1 791	0	0	0	0	1
2013	12	2	23	3	3 225	0	0	0	0	1
2014	12	2	26	3	2 062	0	0	0	0	1
2015	15	2	35	4	2 874	1	0	0	0	0
2016	16	2	36	4	3 285	1	0	0	0	0
2017	13	2	23	3	3 150	1	0	0	0	0
2018	17	1	33	4	2 371	1	0	0	0	0

14.9. Број стоке, живине и кошнице пчела
Number of livestock, poultry and beehives
 (наставак/continued)

хил. / thous.

	Говеда Cattle		Свиње Pigs		Живина Poultry	Овце Sheep		Коњи Horses		Кошнице Beehives
	укупно total	музне краве dairy cows	укупно total	крмаче и супрасне назилице sows and in pig- gilts		укупно total	овце за приплод ewes for breeding	укупно total	кобиле и ждребне омице mares and fillies in foal	
Пољопривредна породична газдинства <i>Agricultural family holdings</i>										
2009	219	140	398	88	8 236	514	364	13	5	146
2010	225	127	447	68	8 808	522	339	12	4	159
2011	223	118	458	69	7 815	498	312	12	5	164
2012	216	108	419	58	7 875	491	295	12	6	165
2013	213	108	410	61	7 936	491	286	11	5	168
2014	211	107	409	58	8 034	487	272	11	5	164
2015	214	106	417	57	8 137	485	272	11	5	164
2016	214	104	406	56	8 128	490	280	10	5	169
2017	210	99	418	59	8 917	484	277	9	4	164
2018	203	95	413	73	9 209	483	261	9	0	160

14.10. Производња млијека, вуне, јаја и меда
Production of milk, wool, eggs and honey

	Млијеко, мил. l Milk, mill. of l				Вуна, t ¹⁾ Wool, t ¹⁾	Јаја, мил. ком. ²⁾ Eggs, mill units ²⁾	Мед, t Honey, t
	укупно total	кравље млијеко cow's milk	овчије млијеко ewe's milk	козије млијеко goat's milk			
2009	415	405	7	3	701	540	1 351
2010	378	368	7	3	669	446	1 625
2011	354	345	6	3	629	382	1 353
2012	333	327	4	2	580	397	1 130
2013	335	329	4	2	610	416	1 577
2014	316	310	4	2	572	427	1 042
2015	323	317	4	2	632	408	1 984
2016	321	314	5	2	655	391	1 427
2017	311	305	4	2	646	372	1 088
2018	309	304	3	2	626	365	1 664

 1) Неопрана вуна
Raw wool

 2) Само кокошја јаја
Hen's eggs only

14.11. Клање стоке и живине у кланицама
Livestock slaughter in slaughterhouses

	Број закланих грла <i>Number of slaughtered livestock</i>	Укупна тежина, t <i>Total weight, t</i>		Просјечна тежина, kg <i>Average weight, kg</i>		Рандман <i>Coefficient of utilization</i>
		бруто тежина <i>gross weight</i>	нето тежина <i>net weight</i>	бруто тежина <i>gross weight</i>	нето тежина <i>net weight</i>	
Говеда <i>Cattle</i>						
2009	32 866	10 896	5 738	332,0	175,0	52,7
2010	37 937	12 163	6 374	320,6	168,0	52,4
2011	35 032	11 550	6 027	330,0	172,0	52,2
2012	29 990	9 962	5 176	332,2	172,6	52,0
2013	22 678	7 689	4 082	339,0	180,0	53,1
2014	15 420	5 623	3 028	364,7	196,4	53,9
2015	12 513	4 869	2 641	389,1	211,0	54,2
2016	12 086	5 257	2 823	435,0	233,5	53,7
2017	10 204	4 491	2 438	440,0	238,9	54,3
2018	8 903	3 678	1 965	413,1	220,7	53,4
Свиње <i>Pigs</i>						
2009	76 953	6 921	5 247	90,0	68,0	75,8
2010	114 142	10 715	8 158	93,9	71,5	76,1
2011	144 356	13 655	10 393	95,0	72,0	76,1
2012	134 804	12 774	9 624	94,8	71,4	75,3
2013	110 088	10 038	7 320	91,0	66,5	72,9
2014	102 654	9 610	7 211	93,6	70,2	75,0
2015	95 457	9 202	6 721	96,4	70,4	73,0
2016	93 543	9 000	6 544	96,2	70,0	72,7
2017	96 623	9 197	6 792	95,2	70,3	73,9
2018	78 455	7 604	5 622	96,9	71,7	73,9
Овце <i>Sheep</i>						
2009	8 501	290	148	34,0	17,0	51,1
2010	13 636	442	224	32,4	16,0	50,6
2011	17 160	569	282	33,0	16,0	49,7
2012	16 567	552	276	33,3	16,7	50,0
2013	16 233	534	273	33,0	16,8	51,2
2014	15 020	484	247	32,3	16,5	51,1
2015	12 225	395	196	32,3	16,0	49,7
2016	9 188	310	157	33,7	17,1	50,7
2017	8 492	295	149	34,7	17,6	50,7
2018	9 076	311	155	34,3	17,1	49,8
Живина <i>Poultry</i>						
2009	7 545 310	15 084	10 721	2,0	1,7	71,1
2010	8 509 614	16 869	12 160	2,0	1,4	72,1
2011	7 937 696	16 210	11 900	2,0	1,5	73,4
2012	7 345 233	15 359	11 227	2,1	1,5	73,1
2013	7 187 990	15 507	11 399	2,2	1,5	73,5
2014	6 601 711	15 123	11 300	2,3	1,7	74,7
2015	7 051 554	15 381	11 392	2,2	1,6	74,1
2016	9 464 823	20 499	15 029	2,2	1,6	73,3
2017	10 254 145	22 972	17 059	2,2	1,7	74,3
2018	11 403 065	25 877	19 163	2,3	1,7	74,1

14.12. Производња конзумне рибе
Production of consumable fish

	Шарански рибањаци <i>Carp fishponds</i>			Пастрмски рибањаци <i>Trout fishponds</i>		
	број рибањака <i>number of fishponds</i>	површина у експлоатацији, ha <i>area in exploitation, ha</i>	производња конзумне рибе, t <i>production of consumable fish, t</i>	број рибањака <i>number of fishponds</i>	површина у експлоатацији, m ² <i>area in exploitation, m²</i>	производња конзумне рибе, t <i>production of consumable fish, t</i>
2009	6	2 669	2 783	9	48 049	1 594
2010	6	2 462	1 616	9	52 007	1 565
2011	6	2 278	964	10	50 126	1 847
2012	6	2 130	626	10	51 926	1 963
2013	6	2 099	359	7	44 013	1 459
2014	6	2 090	238	7	44 713	1 816
2015	6	2 190	1 104	7	53 369	1 889
2016	5	2 191	970	6	54 019	1 738
2017	4	2 042	517	5	53 469	1 234
2018	4	2 042	626	5	54 369	1 140

14.13. Вриједност откупа и продаје пољопривредних производа по групама
Value of purchased and sold agricultural products by group

хиљ. КМ / thous. KM

	2009	2010	2011	2012	2013	2014	2015	2016	2017	2018
УКУПАН ОТКУП И ПРОДАЈА / TOTAL PURCHASE AND SALE	160 155	169 476	190 478	229 417	222 515	223 776	242 941	244 511	237 080	276 247
Жита / Cereals	18 497	11 375	16 090	28 192	20 521	23 227	17 353	25 855	30 916	23 937
Индустријско биље / Industrial crops	6 447	6 861	7 009	6 807	5 328	8 223	6 820	8 407	8 653	11 322
Сточно – крмно биље / Fodder crops	675	485	241	404	636	596	911	791	553	678
Поврће / Vegetables	4 918	6 929	5 168	4 855	5 605	3 889	5 544	5 029	5 255	7 879
Сјеме / Seeds	2 448	1 752	1 625	1 830	2 273	1 913	2 887	2 394	3 251	2 372
Воће / Fruit	11 528	12 704	14 568	11 527	14 900	18 557	24 173	24 174	21 266	21 117
Грожђе / Grapes	1 142	1 246	826	817	208	139	1 166	1 188	1 305	609
Воћне саднице / Fruit planting material	49	588	394	654	494	725	685	724	772	1 445
Лозне саднице и лозни калемови / Vine graft and planting material	329	123	-	-	-	133	-	176	127	4
Прерађевине воћа и грожђа ¹⁾ / Processed fruit and grapes ¹⁾	790	1 048	1 452	1 045	1 336	3 194	3 176	4 057	1 464	1 218
Стока / Livestock	21 678	23 492	26 810	28 738	30 822	24 567	37 812	33 832	31 066	49 910
Живина и јаја / Poultry and eggs	23 258	30 679	42 545	54 119	56 545	58 723	57 068	49 187	40 628	48 636
Млијеко и млијечни производи / Milk and dairy products	51 595	50 544	55 200	69 339	63 174	57 847	62 099	65 380	73 457	87 147
Кожа, вуна и перје / Leather, wool and feathers	99	2 564	1 986	2 165	3 081	2 747	2 500	1 630	1 940	1 877
Мед и восак / Honey and wax	226	240	376	334	453	304	459	326	358	215
Риба / Fish	13 452	16 228	12 011	12 062	10 709	10 534	15 817	14 363	9 922	10 512
Остали производи пољопривреде / Other agricultural products	3 024	2 618	4 176	6 530	6 430	8 458	4 471	6 998	6 147	7 369

¹⁾ Домаћа прерада
Domestic processing

14.14. Вриједност откупа и продаје одабраних пољопривредних производа
Value of purchased and sold selected agricultural products

хил. KM / thous. KM

	2009	2010	2011	2012	2013	2014	2015	2016	2017	2018
Пшеница, меркантилна / <i>Wheat, mercantile</i>	10 754	6 692	5 463	14 586	13 824	10 078	8 490	15 409	18 544	14 327
Кукуруз у зрну, меркантилни / <i>Maize, grains mercantile</i>	7 006	4 186	10 193	13 009	5 707	12 189	7 767	9 815	11 478	8 588
Дуван, суви лист / <i>Tobacco, dried leaves</i>	2 636	4 741	4 274	4 639	3 378	1 722	3 233	4 063	3 159	4 265
Соја, суво зрно / <i>Soya, dried grains</i>	1 157	1 571	1 368	1 849	1 193	1 914	1 884	2 643	2 982	2 282
Уљана репица / <i>Rape seed</i>	664	314	798	138	566	1 228	1 082	1 631	2 494	4 159
Кромпир меркантилни / <i>Potatoes, mercantile</i>	413	521	817	1 115	1 280	1 151	1 190	930	1 436	1 632
Грашак, зелено зрно / <i>Peas, green</i>	156	479	2	2	-	8	23	16	95	2
Свјежа паприка / <i>Peppers, fresh</i>	1 608	970	1 239	1 163	915	461	885	982	1 242	2 084
Краставци / <i>Cucumbers</i>	1 478	2 729	1 110	492	944	365	438	399	256	455
Јабукe за прераду / <i>Apples for processing</i>	442	1 449	934	839	1 194	976	1 285	811	753	1 354
Крушке / <i>Pears</i>	1 774	2 115	2 726	1 748	2 749	2 119	5 333	5 663	4 779	4 617
Свјеже шљиве / <i>Plums</i>	1 015	1 789	1 370	1 470	1 481	651	475	947	670	2 357
Грожђе за прераду / <i>Grapes for processing</i>	1 128	1 236	816	798	159	111	1 099	1 129	1 210	512
Лозне саднице и калемови / <i>Vine graft and planting material</i>	329	123	-	-	-	133	-	176	127	4
Говеда ¹⁾ / <i>Cattle¹⁾</i>	10 028	14 194	14 588	16 448	19 174	14 011	27 948	20 039	16 259	31 855
Свиње ¹⁾ / <i>Pigs¹⁾</i>	11 178	8 833	11 477	11 611	11 043	10 032	9 343	13 326	14 356	17 050
Овце ¹⁾ / <i>Sheep¹⁾</i>	473	455	728	650	581	513	515	457	451	1 002
Остала стока ¹⁾ / <i>Other livestock¹⁾</i>	-	10	17	28	24	12	6	10	-	2
Товљени пилићи (бројлери) / <i>Broilers</i>	7 079	12 254	18 175	19 237	14 765	18 152	20 656	16 921	13 160	18 554
Јаја, конзумна / <i>Eggs, for food</i>	10 492	11 095	12 823	16 439	15 373	16 156	15 331	13 543	16 101	18 941
Једнодневни пилићи / <i>Day-old chicken</i>	3 233	4 785	6 047	5 850	9 669	9 504	9 813	7 150	4 136	3 122
Млијеко кравље / <i>Milk of cow, fresh</i>	51 355	50 213	54 669	68 857	62 894	57 483	61 648	65 048	73 042	86 590
Мед / <i>Honey</i>	186	190	302	303	360	219	403	250	267	180
Шаран / <i>Carp</i>	4 995	6 794	3 608	2 469	1 690	1 122	4 260	3 349	2 201	1 585
Остала слатководна риба / <i>Other fresh water fish</i>	8 457	9 434	8 403	9 594	9 018	9 413	11 557	11 014	7 721	8 928

¹⁾ Видјети методолошка објашњења
 See methodological explanations

14.15. Количина откупа и продаје одабраних пољопривредних производа
Quantity of purchase and sale for selected agricultural products

	Јединица мјере Unit of measurement	2009	2010	2011	2012	2013	2014	2015	2016	2017	2018
Пшеница, меркантилна / <i>Wheat, mercantile</i>	t	39 022	21 523	13 912	35 091	39 460	27 023	24 311	47 671	59 316	53 306
Кукуруз у зрну, меркантилни / <i>Maize, grains mercantile</i>	t	28 986	14 074	26 956	31 750	14 333	36 721	24 387	33 994	37 346	30 360
Дуван, суви лист / <i>Tobacco, dried leaves</i>	t	1 014	1 468	1 421	1 477	923	600	785	878	787	1 123
Соја, суво зрно / <i>Soya, dried grains</i>	t	2 219	2 652	2 054	1 913	1 531	2 765	2 816	4 202	4 550	3 716
Уљана репица / <i>Rape seed</i>	t	1 044	496	1 056	159	741	1 535	1 487	2 512	3 533	6 752
Кромпир меркантилни / <i>Potatoes, mercantile</i>	t	1 000	1 151	1 312	2 278	2 163	2 747	2 852	2 787	4 592	3 680
Грашак, зелено зрно / <i>Peas, green</i>	t	239	736	1	1	-	3	29	1	111	1
Свјежа паприка / <i>Peppers, fresh</i>	t	2 798	1 384	2 462	2 267	1 305	609	1 103	1 299	1 862	2 776
Краставци / <i>Cucumbers</i>	t	2 054	2 777	1 152	648	1 141	428	562	467	263	498
Јабукe за прераду / <i>Apples for processing</i>	t	2 892	5 711	5 393	3 914	7 417	6 031	6 852	4 545	2 033	8 181
Крушке / <i>Pears</i>	t	1 829	2 457	3 141	2 307	4 024	2 400	4 623	4 814	5 237	8 610
Свјеже шљиве / <i>Plums</i>	t	2 753	4 202	3 380	2 891	3 960	1 116	1 075	1 728	898	4 972
Грожђе за прераду / <i>Grapes for processing</i>	t	1 983	1 550	1 043	896	200	147	1 084	1 238	1 206	570
Лозне саднице и калемови / <i>Vine graft and planting material</i>	хиљ. комада / thous. pieces	1 387	259	-	-	-	220	-	230	566	15
Говеда ¹⁾ / <i>Cattle¹⁾</i>	t	2 499	3 973	3 722	3 985	4 477	3 321	6 244	4 883	3 750	7 169
Свиње ¹⁾ / <i>Pigs¹⁾</i>	t	3 250	3 122	3 913	3 528	3 255	2 940	3 040	5 260	4 706	6 127
Овце ¹⁾ / <i>Sheep¹⁾</i>	t	105	98	166	142	129	100	100	90	88	195
Остала стока ¹⁾ / <i>Other livestock¹⁾</i>	t	-	4	10	21	5	3	0	0	-	0
Товљени пилићи (бројлери) / <i>Broilers</i>	t	3 427	6 308	8 756	8 871	6 660	8 693	10 398	8 674	6 913	8 545
Јаја, конзумна / <i>Eggs, for food</i>	хиљ. комада / thous. pieces	85 540	83 172	83 826	95 028	107 156	111 797	122 714	104 586	113 719	142 598
Једнодневни пилићи / <i>Day-old chicken</i>	хиљ. комада / thous. pieces	3 739	6 149	8 083	7 177	13 379	12 678	14 178	10 486	5 712	3 978
Млијеко кравље / <i>Milk of cow, fresh</i>	хиљ. l / thous. l	95 643	97 509	96 450	115 010	104 671	95 805	106 545	118 198	135 056	154 049
Мед / <i>Honey</i>	t	26	26	37	32	40	23	48	28	29	20
Шаран / <i>Carp</i>	t	961	1 564	859	556	318	224	941	769	446	282
Остала слатководна риба / <i>Other fresh water fish</i>	t	1 788	1 964	1 580	1 658	1 483	1 553	2 042	1 928	1 300	1 484

¹⁾ Видјети методолошка објашњења
See methodological explanations

14.16. Вриједност продаје пољопривредних производа на зеленим пијацима
Sale of agricultural products of private producers on food markets

хиљ. КМ / thous. KM

	2009	2010	2011	2012	2013	2014	2015	2016	2017	2018
УКУПНО / TOTAL	26 322	24 568	19 788	17 582	18 680	16 974	17 645	18 026	19 010	16 681
Жита и производи од жита / Cereals and products of cereals										
Пшеница и раж / <i>Wheat and rye</i>	49	95	136	105	48	33	21	13	14	22
Јечам / <i>Barley</i>	37	90	75	24	9	6	6	7	10	19
Овас / <i>Oat</i>	22	61	92	41	35	34	42	12	11	12
Кукуруз, зрно / <i>Maize, grains</i>	262	311	418	271	133	69	41	34	41	47
Рижа / <i>Rice</i>	-	-	-	-	-	-	-	-	-	-
Остале житарице / <i>Other cereals</i>	2	6	3	2	1	1	1	2	6	7
Пшенично брашно / <i>Flour, wheat</i>	200	163	138	132	76	55	47	48	73	77
Кукурузно брашно / <i>Flour, maize</i>	302	256	202	165	139	115	112	110	121	147
Остале врсте брашна / <i>Other kinds of flour</i>	4	4	0	7	2	1	5	11	13	12
Поврће / Vegetables										
Паприка свјежа / <i>Peppers, fresh</i>	831	720	793	1 005	1 215	757	623	475	488	463
Парадајз / <i>Tomato</i>	694	799	668	760	860	537	537	499	479	392
Краставци / <i>Cucumbers</i>	497	467	570	641	843	449	390	251	252	238
Купус / <i>Cabbage</i>	716	673	584	767	716	908	927	569	520	410
Мрква / <i>Carrot</i>	544	398	324	286	294	263	228	234	195	241
Цвекла / <i>Beetroot</i>	192	104	68	53	97	73	61	61	60	58
Шпинат / <i>Spinach</i>	213	238	216	127	176	152	153	141	131	137
Зелена салата / <i>Lettuce</i>	257	301	196	162	170	163	170	158	153	135
Кромпир / <i>Potatoes</i>	1 086	1 110	926	744	1 016	728	708	725	931	704
Црни лук / <i>Onions</i>	510	684	424	389	608	473	375	349	238	329
Бијели лук / <i>Garlic</i>	756	721	517	482	416	398	469	614	584	554
Пасуљ / <i>Beans</i>	1 631	1 266	1 284	1 283	1 562	1 464	1 437	1 374	1 187	1 117
Остало поврће / <i>Other vegetables</i>	1 548	1 334	1 002	1 106	1 159	1 066	1 028	944	1 056	669
Воће и грожђе / Fruits and grapes										
Свјеже шљиве / <i>Plums</i>	198	161	153	146	170	72	166	71	84	90
Јабукe за јело / <i>Apples</i>	1 122	773	661	650	747	898	919	649	676	579
Крушке / <i>Pears</i>	649	423	450	404	455	315	349	270	358	276
Трешње и вишње / <i>Cherries and sour cherries</i>	129	129	129	99	215	92	149	82	131	162
Кајсије и брескве / <i>Apricot and peach</i>	484	272	245	324	215	146	165	112	262	114
Ораси у љусци / <i>Walnuts</i>	221	200	113	43	104	100	89	104	90	94
Ораси без љуске / <i>Walnuts shelled</i>	916	1 154	924	683	841	751	833	848	889	795
Јагоде и малине / <i>Strawberry and raspberry</i>	210	193	231	308	439	215	250	265	231	245
Наранџе и мандарине / <i>Orange and tangerine</i>	622	745	384	427	551	602	549	422	383	381
Лимуни / <i>Lemon</i>	230	399	185	118	260	186	174	172	171	168
Остало воће / <i>Other fruits</i>	179	97	81	99	120	150	161	381	387	462
Грожђе / <i>Grapes</i>	460	461	263	202	151	166	180	191	206	173
Прерађевине воћа / Product of fruits										
Суве шљиве / <i>Plums, dried</i>	259	353	221	122	133	131	125	151	153	153
Суве смокве / <i>Fig, dried</i>	141	199	124	77	66	62	61	110	70	104
Живина и јаја / Poultry and eggs										
Жива кокош / <i>Hens, live</i>	84	121	88	10	12	15	16	18	11	26
Жива ћурка / <i>Turkey, live</i>	-	1	2	4	9	12	10	14	3	9

14.16. Вриједност продаје пољопривредних производа на зеленим пијацама

Sale of agricultural products of private producers on food markets

(наставак/continued)

хиљ. КМ / thous. KM

	2009	2010	2011	2012	2013	2014	2015	2016	2017	2018
Остала живина (жива) / <i>Other poultry, live</i>	15	10	19	18	13	18	13	14	12	11
Заклана и очишћена кокош / <i>Slaughtered and processed hens</i>	1 780	1 500	1 438	1 139	798	795	703	646	616	583
Заклана и очишћена ћурка / <i>Slaughtered and processed turkeys</i>	91	9	14	6	2	18	15	26	26	34
Остала живина (заклана и очишћена) / <i>Other poultry (slaughtered and processed)</i>	0	2	-	-	2	5	9	4	21	21
<i>Jaja / Eggs</i>	929	559	559	613	628	655	684	978	1 013	647
Млијеко и млијечни производи / Milk and dairy products										
Млијеко, свјеже / <i>Milk</i>	420	346	314	245	286	283	250	235	238	268
Маслац (путер) / <i>Butter</i>	11	12	9	11	8	11	8	5	3	16
Кајмак (скоруп) / <i>Cream</i>	1 275	1 014	805	802	528	522	514	560	646	605
Сир / <i>Cheese</i>	2 038	1 283	1 088	982	930	941	1 025	940	933	925
Милерам / <i>Sour cream</i>	498	391	306	230	298	291	346	336	325	331
Остали млијечни производи / <i>Other dairy products</i>	11	2	5	6	3	2	2	4	6	5
Вуна и перје / Wool and feathers										
Вуна (опрана и предена) / <i>Wool (washed and spinned)</i>	1	2	2	2	0	-	-	-	-	-
Мед / Honey										
Мед / <i>Honey</i>	882	1 318	746	459	489	530	588	643	626	662
Остали производи / Other products										
Суво месо / <i>Smoked meat</i>	1 295	2 386	1 357	452	356	434	621	644	834	840
Мљевена (алева) паприка / <i>Ground pepper</i>	5	11	5	2	0	1	6	4	6	5
Кисели купус / <i>Sauerkraut</i>	11	21	12	2	1	6	12	13	21	23
Цвијеће / <i>Flowers</i>	562	184	193	315	145	153	196	267	404	244
Остало / <i>Others</i>	237	29	22	25	12	18	36	31	92	121
Риба / Fish										
Ријечна и језерска риба / <i>River and lake fish</i>	5	7	8	4	118	633	1 040	2 185	2 520	1 716

14.17. Просјечна цијена пољопривредних производа на зеленим пијацама
Average prices of agricultural products on food markets

	Јединица мјере <i>Unit of mea- surement</i>	2009	2010	2011	2012	2013	2014	2015	2016	2017	2018
КМ											
Жита и производи од жита / Cereals and products of cereals											
Пшеница и раж / <i>Wheat and rye</i>	kg	0,40	0,47	0,56	0,50	0,54	0,48	0,45	0,52	0,47	0,47
Јечам / <i>Barley</i>	kg	0,38	0,45	0,59	0,57	0,60	0,52	0,53	0,66	0,59	0,57
Овас / <i>Oat</i>	kg	0,43	0,51	0,54	0,51	0,53	0,50	0,58	0,53	0,51	0,59
Кукуруз, зрно / <i>Maize, grains</i>	kg	0,33	0,43	0,50	0,55	0,56	0,45	0,42	0,46	0,45	0,45
Рижа / <i>Rice</i>	kg	-	-	-	-	-	-	-	-	-	-
Остале житарице / <i>Other cereals</i>	kg	4,68	2,44	5,07	5,09	2,15	1,66	2,46	2,25	2,36	2,25
Пшенично брашно / <i>Flour, wheat</i>	kg	1,52	1,34	1,36	1,35	1,31	1,30	1,33	1,24	1,38	1,41
Кукурузно брашно / <i>Flour, maize</i>	kg	1,50	1,29	1,53	1,60	1,80	1,73	1,83	1,74	1,76	1,88
Остале врсте брашна / <i>Other flour</i>	kg	0,36	0,81	2,00	3,75	0,97	2,70	2,58	2,06	2,14	2,37
Поврће / Vegetables											
Паприка свјежа / <i>Peppers</i>	kg	1,94	1,81	1,69	1,57	1,64	1,45	1,42	1,20	1,26	1,85
Парадајз / <i>Tomato</i>	kg	1,85	2,06	1,32	1,61	1,52	2,12	1,43	1,20	1,21	1,86
Краставци / <i>Cucumbers</i>	kg	1,31	1,56	1,35	1,31	1,55	1,53	1,20	1,16	1,24	1,46
Купус / <i>Cabbage</i>	kg	0,66	0,77	0,68	0,54	0,38	0,58	0,73	0,45	0,54	0,82
Мрква / <i>Carrot</i>	kg	1,91	1,64	1,59	1,50	1,42	1,40	1,57	1,38	1,39	1,60
Цвекла / <i>Beetroot</i>	kg	1,65	1,51	1,63	1,24	1,28	1,32	1,53	1,30	1,36	1,46
Шпинат / <i>Spinach</i>	kg	2,14	2,22	2,44	2,23	1,96	2,00	2,54	2,40	2,36	2,38
Зелена салата / <i>Lettuce</i>	kg	2,34	2,38	2,46	2,15	2,25	2,15	2,29	2,36	2,40	2,58
Кромпир / <i>Potatoes</i>	kg	0,79	0,86	0,89	0,75	0,84	0,65	0,62	0,55	0,59	0,79
Црни лук / <i>Onions</i>	kg	1,22	1,47	1,11	0,86	1,05	0,86	0,77	0,86	0,91	1,09
Бијели лук / <i>Garlic</i>	kg	5,54	6,73	8,69	5,73	4,84	5,21	5,43	6,74	7,29	6,46
Пасуљ / <i>Beans</i>	kg	4,73	4,27	4,55	5,00	5,13	5,48	5,09	4,64	4,74	4,92
Остало поврће / <i>Other vegetables</i>	kg	1,93	1,48	1,22	1,07	1,01	1,13	1,15	1,16	0,87	1,52
Воће и грожђе / Fruits and grapes											
Свјеже шљиве / <i>Plums</i>	kg	1,59	1,25	1,12	1,25	0,80	1,22	1,09	1,12	1,34	1,12
Јабукe за јело / <i>Apples</i>	kg	1,29	1,09	1,26	1,16	1,10	1,02	1,14	0,85	1,07	1,37
Крушке / <i>Pears</i>	kg	2,44	2,21	1,92	1,87	1,46	1,60	1,67	1,48	1,80	2,08
Трешње и вишње / <i>Cherries and sour cherries</i>	kg	2,63	2,87	2,53	2,91	2,37	3,07	3,25	3,70	2,71	2,86
Кајсије и брескве / <i>Apricot and peach</i>	kg	2,41	2,43	1,94	2,18	1,84	1,80	1,98	1,85	1,87	2,33
Ораси у љусци / <i>Walnuts</i>	kg	4,19	3,76	4,69	4,74	3,71	4,07	4,17	3,45	4,55	5,13
Ораси без љуске / <i>Walnuts shelled</i>	kg	12,57	12,13	16,36	15,41	16,84	16,09	18,18	14,68	17,29	17,12
Јагоде и малине / <i>Strawberry and raspberry</i>	kg	2,91	2,93	3,17	3,08	3,31	2,63	3,29	3,48	3,06	3,33
Наранџе и мандарине / <i>Orange and tangerine</i>	kg	1,93	1,91	2,00	1,93	1,94	1,60	1,72	1,64	1,82	2,01
Лимуни / <i>Lemon</i>	kg	2,58	2,62	2,41	2,57	2,45	2,60	2,45	3,09	2,89	2,66
Остало воће / <i>Other fruits</i>	kg	3,56	2,93	3,04	3,62	2,76	2,84	4,96	5,60	6,85	7,04
Грожђе / <i>Grape</i>	kg	3,15	3,39	3,63	3,06	3,35	3,39	3,50	3,13	3,33	3,88
Прерађевине воћа / Product of fruits											
Суве шљиве / <i>Plums, dried</i>	kg	4,65	4,20	4,80	4,47	4,36	4,25	4,74	4,86	4,65	4,64
Суве смокве / <i>Fig, dried</i>	kg	7,58	7,10	7,10	6,33	5,97	5,95	6,69	7,39	7,25	7,49
Живина и јаја / Poultry and eggs											
Жива кокош / <i>Hens, live</i>	kg	3,36	2,57	3,12	3,47	4,61	4,08	3,81	3,25	3,69	5,31
Жива ћурка / <i>Turkey, live</i>	kg	-	3,50	4,50	5,93	7,00	7,00	4,83	5,03	5,57	6,00
Остала живина (жива) / <i>Other poultry, live</i>	kg	3,65	2,79	3,04	3,10	3,01	3,09	3,08	2,89	2,85	2,86

14.17. Просјечна цијена пољопривредних производа на зеленим пијацама

Average prices of agricultural products on food markets

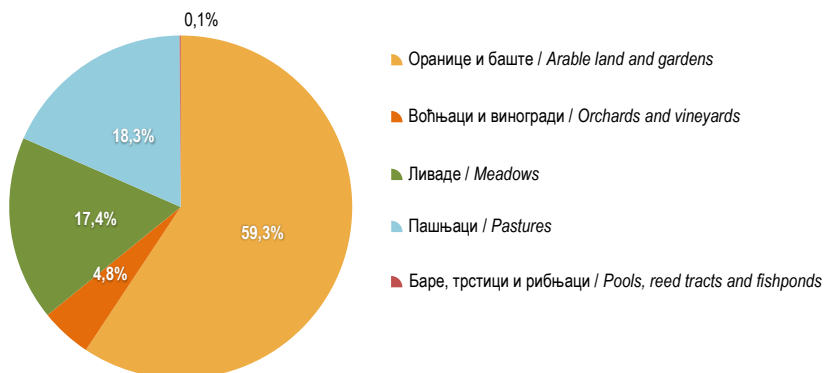
(наставак/continued)

KM

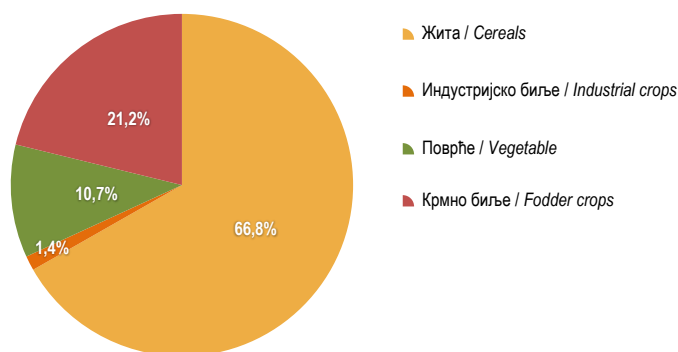
	Јединица мјере Unit of mea- surement	2009	2010	2011	2012	2013	2014	2015	2016	2017	2018
Заклана и очишћена кокош / Slaughtered and processed hens	kg	5,69	4,98	5,49	5,67	5,88	5,89	5,69	5,53	5,28	5,29
Заклана и очишћена ћурка / Slaughtered and processed turkeys	kg	8,93	6,56	8,40	9,08	10,00	8,00	8,58	5,71	7,68	6,64
Остала живина (заклана и очишћена) / Other poultry (slaughtered and processed)	kg	5,00	4,80	-	-	7,00	5,06	4,59	7,61	8,71	7,83
Јаја / Eggs	комад / piece	0,23	0,21	0,24	0,28	0,24	0,26	0,24	0,25	0,26	0,25
Млијеко и млијечни производи / Milk and dairy products											
Млијеко, свјеже / Milk	l	1,29	1,12	1,17	1,17	1,25	1,20	1,14	1,16	1,14	1,14
Маслац (путер) / Butter	kg	9,93	6,75	6,65	7,53	9,01	9,48	9,18	10,00	10,00	10,00
Кајмак (скоруп) / Cream	kg	14,89	13,44	13,42	13,90	14,03	13,74	14,21	13,52	12,94	12,61
Сир / Cheese	kg	6,78	5,36	5,72	5,92	5,78	5,73	5,87	5,52	5,37	5,48
Милерам / Sour cream	kg	5,56	5,08	5,24	5,18	5,68	5,82	5,64	5,39	5,45	5,39
Остали млијечни производи / Other milk products	kg	2,64	2,68	2,66	2,90	2,73	2,92	2,73	1,61	1,20	1,17
Вуна и перје / Wool and feathers											
Вуна (опрана и предена) / Wool (washed and spinned)	kg	10,79	10,88	11,10	11,22	11,23	-	-	-	-	-
Мед / Honey											
Мед / Honey	kg	11,58	10,61	11,46	11,67	12,21	12,49	13,10	12,60	13,02	13,57
Остали производи / Other products											
Суво месо / Smoked meat	kg	18,63	16,75	17,14	17,37	17,51	17,87	17,94	16,95	16,55	16,40
Мљевена (алева) паприка / Ground peppers	kg	6,35	8,48	8,62	11,00	7,00	10,00	11,22	14,30	13,93	11,98
Кисели купус / Sauerkraut	kg	0,96	1,00	1,21	2,00	2,00	2,23	2,11	1,96	2,00	1,93
Риба / Fish											
Ријечна и језерска риба / River and lake fish	kg	3,28	3,77	4,73	4,10	9,77	9,95	9,98	9,99	9,99	9,60

Г-14.1. Пољопривредно земљиште по категоријама коришћења, 2018.

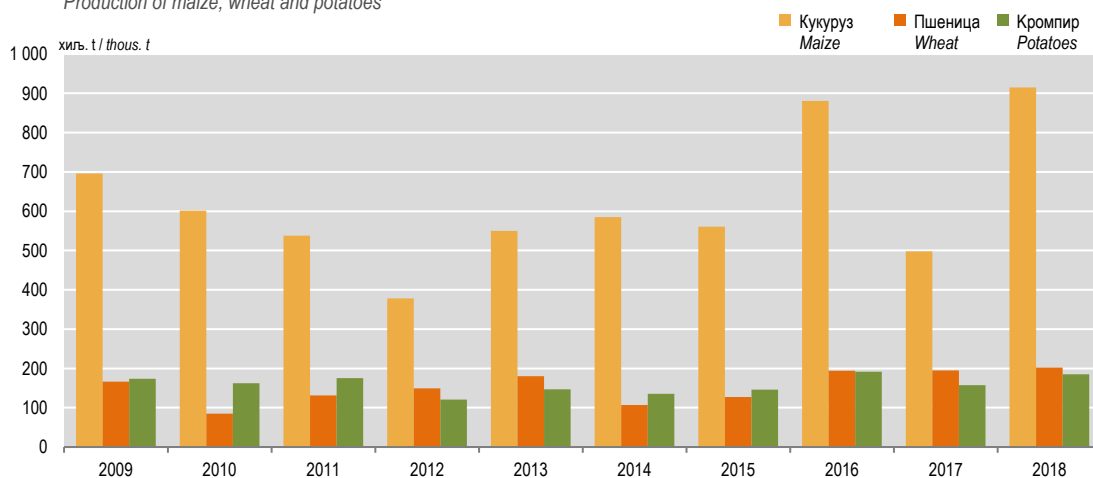
Agricultural land by categories of use, 2018



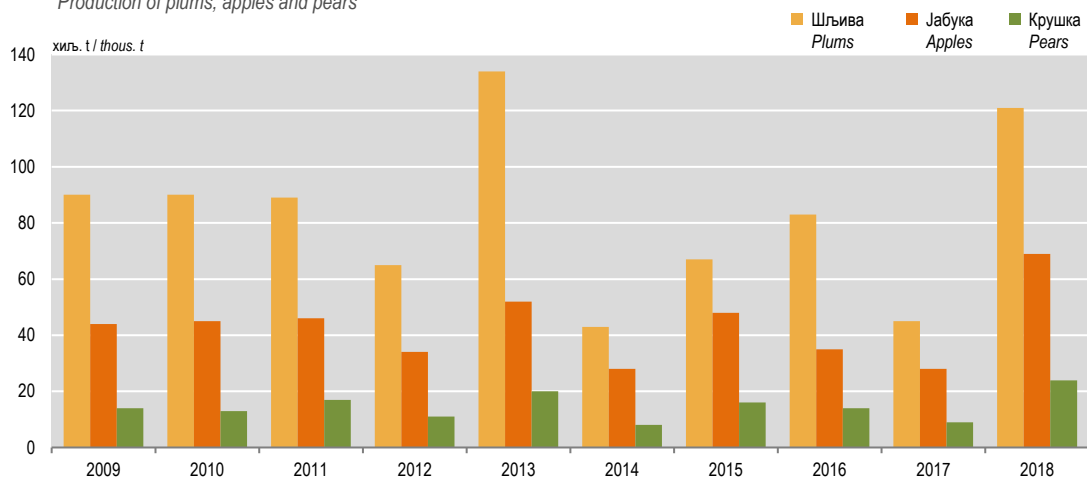
Г-14.2. Засијане површине по начину коришћења, 2018.
Sown land by way of use, 2018



Г-14.3. Производња кукуруза, пшенице и кромпира
Production of maize, wheat and potatoes

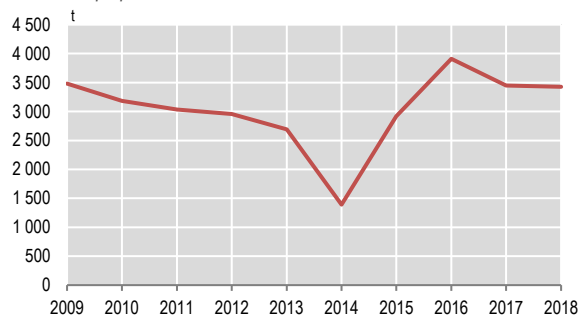


Г-14.4. Производња шљиве, јабуке и крушке
Production of plums, apples and pears



Г-14.5. Производња грозђа

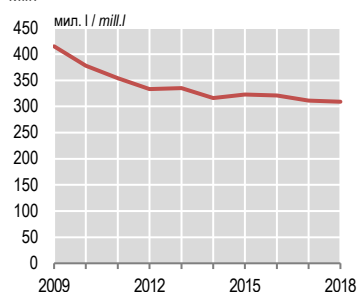
Grape production



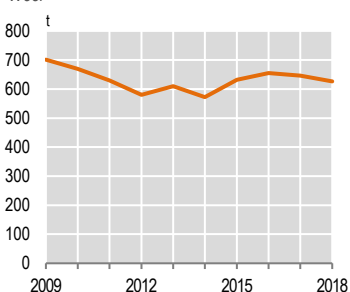
Г-14.6. Производи сточарства

Products of livestock

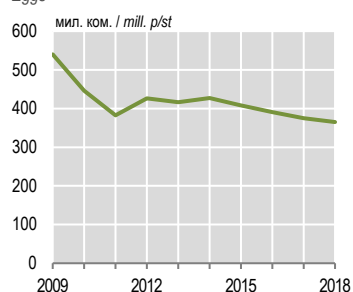
Млијеко
Milk



Вуна¹⁾
Wool¹⁾



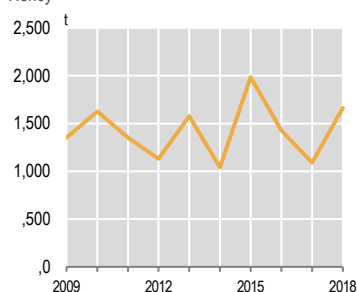
Јаја²⁾
Eggs²⁾



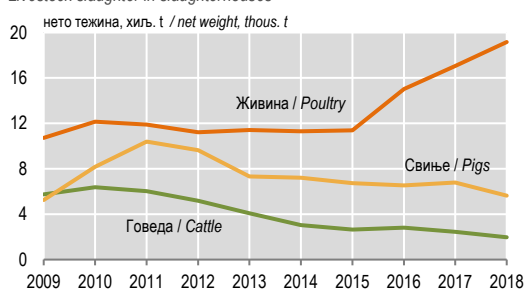
¹⁾ Неопрана вуна / Raw wool

²⁾ Само кокошка јаја / Hen's eggs only

Мед
Honey

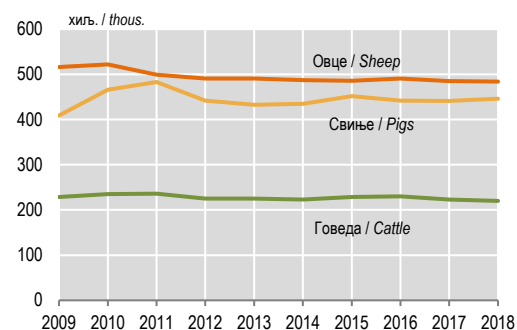


Клање сточе и живине у кланицама
Livestock slaughter in slaughterhouses



Г-14.7. Број сточе

Number of livestock



Г-14.8. Производња конзумне рибе

Production of consumable fish

