

**Инвестиције**  
*Gross fixed capital formation*



# 11 Инвестиције

## Gross fixed capital formation

Методолошка објашњења <i>Methodological explanations</i> .....	221
---	-----

### ТАБЕЛЕ TABLES

11.1. Исплате за инвестиције и остварене инвестиције <i>Financing of gross fixed capital formation and gross fixed capital formation</i> .....	223
11.2. Исплате за инвестиције и остварене инвестиције према дјелатности инвеститора <i>Financing of gross fixed capital formation and gross fixed capital formation by activity of investor</i> .....	223
11.3. Структура исплате за инвестиције и остварених инвестиција према дјелатности инвеститора <i>Share of financing of gross fixed capital formation and gross fixed capital formation by activity of investor</i> .....	224
11.4. Исплате за инвестиције према основним изворима финансирања <i>Financing of gross fixed capital formation by main sources</i> .....	225
11.5. Исплате за инвестиције према основним изворима финансирања и дјелатности инвеститора у 2018. <i>Financing of gross fixed capital formation by main sources and activity of investor in 2018</i> .....	225
11.6. Остварене инвестиције у стална средства према техничкој структури <i>Gross fixed capital formation in fixed assets by technical composition</i> .....	226
11.7. Остварене инвестиције у стална средства према техничкој структури и дјелатности инвеститора <i>Gross fixed capital formation in fixed assets by technical composition and activity of investor</i> .....	227
11.8. Остварене инвестиције у нова стална средства према техничкој структури <i>Gross fixed capital formation in new fixed assets by technical composition</i> .....	232
11.9. Остварене инвестиције у нова стална средства према техничкој структури и дјелатности инвеститора у 2018. <i>Gross fixed capital formation in new fixed assets by technical composition and activity of investor in 2018</i> .....	232
11.10. Остварене инвестиције у нова стална средства према карактеру изградње и техничкој структури <i>Gross fixed capital formation in new fixed assets by kind of construction and technical composition</i> .....	233
11.11. Остварене инвестиције у нова стална средства према карактеру изградње и техничкој структури у 2018. <i>Gross fixed capital formation in new fixed assets by kind of construction and technical composition in 2018</i> .....	234
11.12. Остварене инвестиције у нова стална средства према карактеру изградње и техничкој структури, према намјени инвестиција у 2018. <i>Gross fixed capital formation in new fixed assets by kind of construction and technical composition, by purpose of investment in 2018</i> .....	235

### ГРАФИКОНИ GRAPHS

Г-11.1. Остварене инвестиције <i>Gross fixed capital formation</i> .....	236
Г-11.2. Остварене инвестиције у 2018. према дјелатности инвеститора <i>Gross fixed capital formation in 2018 by activity of investor</i> .....	236
Г-11.3. Исплате за инвестиције по основним изворима финансирања у 2009. и 2018. <i>Financing of gross fixed capital formation by main sources in 2008 and 2018</i> .....	236
Г-11.4. Остварене инвестиције у стална средства према техничкој структури у 2009. и 2018. <i>Gross fixed capital formation in fixed assets by technical composition in 2009 and 2018</i> .....	236

### ОБЈАВЉИВАЊЕ

**Годишње публикације:** Инвестиције, статистичко саопштење  
Инвестиције, тематски статистички билтен  
Градови и општине Републике Српске  
Ово је Република Српска  
Статистички годишњак Републике Српске

### PUBLISHING

**Annual publications:** *Gross Fixed Capital Formation, statistical release*  
*Gross Fixed Capital Formation, thematic statistical bulletin*  
*Cities and Municipalities of Republika Srpska*  
*This is Republika Srpska*  
*Statistical Yearbook of Republika Srpska*

## Методолошка објашњења

### Извори и методе прикупљања података

Подаци о инвестицијама у стална средства пословних субјеката прикупљају се Годишњим извјештајем о инвестицијама ИНВ-01, без обзира да ли се пословни субјекти налазе у редовном или пробном раду, у оснивању, стечају или ликвидацији, а чије је сједиште на територији Републике Српске.

### Обухватност и упоредивост података

Извјештајне јединице су сви пословни субјекти који су регистровани на територији Републике Српске, а појављују се као непосредни инвеститори. Подаци не обухватају улагања реализована од стране предузетника као ни инвестициона улагања физичких лица.

Обрада података је извршена према Класификацији дјелатности КД БиХ 2010, која садржајно и структурно у потпуности одговара ЕУ Статистичкој класификацији дјелатности NACE Rev.2, и то према претежној дјелатности инвеститора, као и по подручјима дјелатности, којима су инвестиције намијењене.

Дефиниције које се односе на стална средства засноване су на Европском систему рачуна (European System of Accounts – ESA 2010) и дио су укупних бруто инвестиција које још обухватају промјене у залихама и нето набавке драгоцијености.

### Дефиниције

**Инвестиције у стална средства** обухватају све набавке пословних субјеката у циљу добијања нове имовине, повећања вриједности или замјене постојеће сталне имовине. Инвестициона добра могу бити нова или половна, купљена или добијена без накнаде у земљи и иностранству, или произведена у сопственој режији.

**Исплаћене инвестиције** обухватају новчана улагања у току године у стална средства, без обзира на вријеме када је извршена њихова изградња или набавка.

**Остварене инвестиције** представљају вриједност ефективно извршене изградње, израде или набавке објеката, опреме и осталог током године, без обзира да ли је исплата извршена или није у току референтне године.

**Остварене инвестиције у нова стална средства** односе се на онај дио сталних средстава који је набављен непосредно од извођача грађевинских радова, односно произвођача опреме или произведен у властитој режији, односно она стална средства која још нису била предмет купопродаје између непосредних корисника тих средстава, као и половна опрема из увоза (први пут увезена).

**Инвестиције у грађевинске објекте** обухватају стамбену изградњу, осталу високоградњу, нискоградњу и хидроградњу, те вриједност опреме која је уграђена у грађевинске објекте.

## Methodological explanations

### Sources and methods of data collection

Data on Gross Fixed Capital Formation in fixed assets for business entities are collected by the "Annual report on gross fixed capital INV-01" for the entities with headquarters on the territory of Republika Srpska, regardless whether these business entities are in regular work or probation, in flotation, bankruptcy or liquidation.

### Coverage and comparability of data

Reporting units are all business entities registered on the territory of Republika Srpska that are direct investors. Data do not cover the investments realised by entrepreneurs or natural persons.

Data processing is carried out in accordance with the Classification of Economic Activities KD BiH 2010, which is in its content and structure completely harmonised with the EU Classification of Economic Activities NACE Rev. 2, by main activity of investor, as well as by purpose of investment for the corresponding sections of activity.

Definitions referring to fixed assets are based on the European System of Accounts – ESA 2010 and are a part of total gross fixed capital formation that also covers changes in inventories and net acquisitions of valuables.

### Definitions

**Gross Fixed Capital Formation into fixed assets** includes all purchases made by business entities aiming at getting new assets, increasing the value, or replacing existing fixed assets. Investment goods can be new or used, bought or received with no compensation in the country and abroad, or self produced.

**Financing of Gross Fixed Capital Formation** includes monetary investments in fixed assets during the year, regardless of the time of their construction or purchase.

**Gross Fixed Capital Formation** represents the value of actually performed construction, making or purchase of infrastructure, equipment and other during the year, regardless whether payment for them has been effected or not during the reference year.

**Realised Gross Fixed Capital Formation in new fixed assets** relates to the part of fixed assets that has been purchased directly from the contractor or producer of the equipment, or which has been self-produced, i.e. those fixed assets that still have not been object of buying and selling among their direct users, as well as used equipment from import (imported for the first time).

**Gross Fixed Capital Formation in construction** includes dwellings and other buildings, civil engineering works and hydro engineering, as well as the value of equipment built into constructions.

**Инвестиције у опрему** обухватају набавку опреме у коју су укључени трошкови монтаже, превоза, осигурања, царине и сл.

**Инвестиције у остало** обухватају улагања у основно стадо, пошумљавање, дугогодишње засаде, студије, пројекте, истраживачке радове и сл.

**Инвестиције у нове капацитете** у постојећу или у нову дјелатност су улагања у изградњу нових предузећа, самосталних јединица, погона и организационих јединица у саставу постојећих предузећа, наставак градње или опремање раније обустављених инвестиција, улагања у дугогодишње засаде, основно стадо, улагања у нове саобраћајнице и сл.

**Инвестиције за реконструкцију, модернизацију, доградњу и проширење** су улагања за преуређење или проширење постојећих капацитета (објеката, опреме, машина) у оквиру постојеће радне јединице, а у циљу повећања обима производње или услуга или ради промјене технологије и технике у производњи.

**Инвестиције за одржавање нивоа постојећих капацитета** су улагања због замјене застарјелих или истрошених сталних средстава, интензивирања или рационализације производње, али без проширења постојећих капацитета и битнијих измјена у постојећој технологији производње.

*Gross Fixed Capital Formation in equipment includes purchase of equipment, which involves costs of fitting, transportation, insurance costs, custom duties etc.*

*Gross Fixed Capital Formation in other includes investments into basic herd, afforestation, long-standing plantings, studies, projects, research work etc.*

*Gross Fixed Capital Formation in new capacities in an existing or new activity refers to investments in building up of new enterprises, independent units and organisational units in composition of existing enterprises, continuation of building or equipping formerly suspended investments, investments in long-standing plantings, basic herds, investments in new lines of communications etc.*

*Gross Fixed Capital Formation for reconstruction, renovation and expansion refers to investments for renovation or enlargement of the existing capacities (infrastructure, equipment, machines) within existing work unit, in order to enlarge the volume of production or services or change technology and technique of production.*

*Gross Fixed Capital Formation for keeping level of existing capacities refers to investments for the replacement of obsolete or worn out fixed assets, intensification or rationalisation of production, but without expending existing capacities and without essential changes in the existing production technology.*

**11.1. Исплате за инвестиције и остварене инвестиције<sup>1)</sup>**  
*Financing of gross fixed capital formation and gross fixed capital formation<sup>1)</sup>*  
 хил. КМ / thous. KM

	Извршене исплате за инвестиције <i>Financing of gross fixed capital formation</i>	Остварене инвестиције <i>Gross fixed capital formation</i>
2004	800 350	797 630
2005	996 468	1 014 632
2006	970 382	989 846
2007	1 208 929	1 385 836
2008	1 693 939	1 804 865
2009	1 590 333	1 576 788
2010	1 463 951	1 467 272
2011	1 389 018	1 381 648
2012	1 650 890	1 642 693
2013	1 533 584	1 563 825
2014	1 800 882	2 009 430
2015	1 578 537	1 650 506
2016	1 683 292	1 668 689
2017	1 562 817	1 612 886
2018	1 849 104	1 879 489
Индекси / <i>Indices</i>		
<u>2017</u>	92,8	96,7
<u>2016</u>		
<u>2018</u>	118,3	116,5
<u>2017</u>		

<sup>1)</sup> Обрачун инвестиција у стална средства за период 2005–2018. година заснован је на методологији ESA 2010.  
*The calculation of gross fixed capital formation in fixed assets for the period 2005-2018 is based on the ESA 2010 methodology.*

**11.2. Исплате за инвестиције и остварене инвестиције према дјелатности инвеститора**  
*Financing of gross fixed capital formation and gross fixed capital formation by activity of investor*  
 хил. КМ / thous. KM

	Исплате за инвестиције <i>Financing of gross fixed capital formation</i>		Индекс <i>Index</i> <u>2018</u> 2017	Остварене инвестиције <i>Gross fixed capital formation</i>		Индекс <i>Index</i> <u>2018</u> 2017
	2017	2018		2017	2018	
УКУПНО / <i>TOTAL</i>	1 562 817	1 849 104	118,3	1 612 886	1 879 489	116,5
A Пољопривреда, шумарство и риболов / <i>Agriculture, forestry and fishing</i>	51 361	41 395	80,6	50 268	42 164	83,9
B Вађење руда и камена / <i>Mining and quarrying</i>	26 442	24 466	92,5	27 522	22 901	83,2
C Прерађивачка индустрија / <i>Manufacturing</i>	281 119	260 193	92,6	309 065	268 390	86,8
D Производња и снабдијевање електричном енергијом, гасом, паром и климатизација / <i>Electricity, gas, steam and air-conditioning production and supply</i>	312 922	332 871	106,4	320 916	332 191	103,5
E Снабдијевање водом; канализација, управљање отпадом и дјелатности санације (ремедијације) животне средине / <i>Water supply; sewerage, waste management and remediation activities</i>	13 354	15 262	114,3	14 109	15 063	106,8
F Грађевинарство / <i>Construction</i>	71 452	65 258	91,3	65 696	59 348	90,3
G Трговина на велико и на мало; поправка моторних возила и мотоцикала / <i>Wholesale and retail trade; repair of motor vehicles and motorcycles</i>	157 052	159 018	101,3	153 893	160 879	104,5
H Саобраћај и складиштење / <i>Transportation and storage</i>	69 301	62 695	90,5	69 627	63 401	91,1
I Дјелатности пружања смјештаја, припреме и послуживања хране; хотелијерство и угоститељство / <i>Accommodation and food service activities</i>	8 671	17 432	201,0	10 989	15 493	141,0
J Информације и комуникације / <i>Information and communication</i>	118 359	180 712	152,7	108 707	169 583	156,0
K Финансијске дјелатности и дјелатности осигурања / <i>Financial and insurance activities</i>	27 980	43 742	156,3	28 684	39 892	139,1
L Пословање некретнинама / <i>Real estate activities</i>	3 633	50 165	<sup>1)</sup>	3 635	50 165	<sup>1)</sup>
M Стручне, научне и техничке дјелатности / <i>Professional, scientific and technical activities</i>	16 993	26 160	153,9	15 661	27 479	175,5

**11.2. Исплате за инвестиције и остварене инвестиције према дјелатности инвеститора**

Financing of gross fixed capital formation and gross fixed capital formation by activity of investor  
(наставак/continued)

хиљ. КМ / thous. KM

	Исплате за инвестиције Financing of gross fixed capital formation		Индекс Index 2018 2017	Остварене инвестиције Gross fixed capital formation		Индекс Index 2018 2017
	2017	2018		2017	2018	
N Административне и помоћне услужне дјелатности / Administrative and support service activities	4 134	11 505	278,3	4 210	11 775	279,7
O Јавна управа и одбрана; обавезно социјално осигурање / Public administration and defence; compulsory social security	357 881	442 224	123,6	384 658	483 010	125,6
P Образовање / Education	10 691	15 517	145,1	10 865	15 531	142,9
Q Дјелатности здравствене заштите и социјалног рада / Human health and social work activities	21 889	83 835	<sup>1)</sup>	25 501	85 191	<sup>1)</sup>
R Умјетност, забава и рекреација / Arts, entertainment and recreation	6 705	11 070	165,1	6 006	10 872	181,0
S Остале услужне дјелатности / Other service activities	2 878	5 584	194,0	2 874	6 161	214,4

<sup>1)</sup> Индекс већи од 300  
Index higher than 300

**11.3. Структура исплата за инвестиције и остварених инвестиција према дјелатности инвеститора**

Share of financing of gross fixed capital formation and gross fixed capital formation by activity of investor

%

	Исплате за инвестиције Financing of gross fixed capital formation		Остварене инвестиције Gross fixed capital formation	
	2017	2018	2017	2018
УКУПНО / TOTAL	100,0	100,0	100,0	100,0
A Пољопривреда, шумарство и риболов / Agriculture, forestry and fishing	3,3	2,2	3,1	2,2
B Вађење руда и камена / Mining and quarrying	1,7	1,3	1,7	1,2
C Прерађивачка индустрија / Manufacturing	18,0	14,1	19,2	14,3
D Производња и снабдијевање електричном енергијом, гасом, паром и климатизација / Electricity, gas, steam and air-conditioning production and supply	20,0	18,0	19,9	17,7
E Снабдијевање водом; канализација, управљање отпадом и дјелатности санације (ремедијације) животне средине / Water supply; sewerage, waste management and remediation activities	0,8	0,8	0,9	0,8
F Грађевинарство / Construction	4,6	3,5	4,1	3,2
G Трговина на велико и на мало; поправка моторних возила и мотоцикала / Wholesale and retail trade; repair of motor vehicles and motorcycles	10,0	8,6	9,5	8,6
H Саобраћај и складиштење / Transportation and storage	4,4	3,4	4,3	3,4
I Дјелатности пружања смјештаја, припреме и послуживања хране, хотелијерство и угоститељство / Accommodation and food service activities	0,6	1,0	0,7	0,8
J Информације и комуникације / Information and communication	7,6	9,8	6,7	9,0
K Финансијске дјелатности и дјелатности осигурања / Financial and insurance activities	1,8	2,4	1,8	2,1
L Пословање некретнинама / Real estate activities	0,2	2,7	0,2	2,7
M Стручне, научне и техничке дјелатности / Professional, scientific and technical activities	1,1	1,4	1,0	1,5
N Административне и помоћне услужне дјелатности / Administrative and support service activities	0,3	0,6	0,2	0,6
O Јавна управа и одбрана; обавезно социјално осигурање / Public administration and defence; compulsory social security	22,9	23,9	23,8	25,7
P Образовање / Education	0,7	0,8	0,7	0,8
Q Дјелатности здравствене заштите и социјалног рада / Human health and social work activities	1,4	4,6	1,6	4,5
R Умјетност, забава и рекреација / Arts, entertainment and recreation	0,4	0,6	0,4	0,6
S Остале услужне дјелатности / Other service activities	0,2	0,3	0,2	0,3

**11.4. Исплате за инвестиције према основним изворима финансирања**  
*Financing of gross fixed capital formation by main sources*

хиљ. КМ / thous. КМ

	Укупно <i>Total</i>	Из сопствених средстава <i>From own financial assets</i>	Из удружених средстава <i>From joint assets</i>	Из финансијских кредита <i>From financial credits</i>	Финансијски најам- лизинг <i>Financial leasing</i>	Из средстава буџета и фондова <i>From assets of funds and budgets</i>	Из других извора <i>From other sources</i>
2009	1 590 333	939 550	51 388	382 649	27 848	98 120	90 778
2010	1 463 951	749 296	36 093	418 697	41 694	120 937	97 234
2011	1 389 018	759 387	39 012	427 284	34 029	64 268	65 038
2012	1 650 890	809 724	38 732	596 626	26 453	76 604	102 751
2013	1 533 584	806 543	24 449	519 695	31 606	90 660	60 631
2014	1 800 882	752 158	57 425	777 381	35 373	109 027	69 518
2015	1 578 537	896 183	27 657	423 718	63 469	107 247	60 263
2016	1 683 292	914 834	16 757	547 107	33 372	96 903	74 320
2017	1 562 817	939 775	46 062	459 554	18 458	58 498	40 470
2018	1 849 104	984 517	27 443	566 966	28 974	120 324	120 880

**11.5. Исплате за инвестиције према основним изворима финансирања и дјелатности инвеститора у 2018.**  
*Financing of gross fixed capital formation by main sources and activity of investor in 2018*

хиљ. КМ / thous. КМ

	Укупно <i>Total</i>	Из сопствених средстава <i>From own financial assets</i>	Из удружених средстава <i>From joint assets</i>	Из финан- сијских кредита <i>From financial credits</i>	Финансијски најам- лизинг <i>Financial leasing</i>	Из средстава буџета и фондова <i>From assets of funds and budgets</i>	Из других извора <i>From other sources</i>
УКУПНО / TOTAL	1 849 104	984 517	27 443	566 966	28 974	120 324	120 880
A Пољопривреда, шумарство и риболов / <i>Agriculture, forestry and fishing</i>	41 395	34 204	632	3 816	451	724	1 568
B Вађење руда и камена / <i>Mining and quarrying</i>	24 466	18 736	140	1 766	2 105	-	1 719
C Прерађивачка индустрија / <i>Manufacturing</i>	260 193	190 586	15 951	47 185	3 812	179	2 480
D Производња и снабдијевање електричном енергијом, гасом, паром и климатизација / <i>Electricity, gas, steam and air-conditioning production and supply</i>	332 871	192 483	2 990	132 391	53	250	4 704
E Снабдијевање водом; канализација, управљање отпадом и дјелатности санације (ремедијације) животне средине / <i>Water supply; sewerage, waste management and remediation activities</i>	15 262	11 267	97	1 439	448	403	1 608
F Грађевинарство / <i>Construction</i>	65 258	42 605	353	15 823	1 002	4 139	1 336
G Трговина на велико и на мало; поправка моторних возила и мотоцикала / <i>Wholesale and retail trade; repair of motor vehicles and motorcycles</i>	159 018	107 511	731	40 482	8 997	96	1 201
H Саобраћај и складиштење / <i>Transportation and storage</i>	62 695	33 033	52	15 606	8 826	5 168	10
I Дјелатности пружања смјештаја, припреме и послуживања хране; хотелијерство и угоститељство / <i>Accommodation and food service activities</i>	17 432	4 874	-	11 311	-	-	1 247
J Информације и комуникације / <i>Information and communication</i>	180 712	126 664	162	52 855	746	194	91
K Финансијске дјелатности и дјелатности осигурања / <i>Financial and insurance activities</i>	43 742	43 629	-	40	59	-	14
L Пословање некретнинама / <i>Real estate activities</i>	50 165	4 415	-	45 750	-	-	-
M Стручне, научне и техничке дјелатности / <i>Professional, scientific and technical activities</i>	26 160	21 676	466	3 082	398	143	395
N Административне и помоћне услужне дјелатности / <i>Administrative and support service activities</i>	11 505	8 016	41	1 670	755	134	889

**11.5. Исплате за инвестиције према основним изворима финансирања и дјелатности инвеститора у 2018.**

*Financing of gross fixed capital formation by main sources and activity of investor in 2018*

(наставак/continued)

хиљ. КМ / thous. KM

	Укупно <i>Total</i>	Из сопствених средстава <i>From own financial assets</i>	Из удружених средстава <i>From joint assets</i>	Из финансијских кредита <i>From financial credits</i>	Финансијски најам-лизинг <i>Financial leasing</i>	Из средстава буџета и фондова <i>From assets of funds and budgets</i>	Из других извора <i>From other sources</i>
О Јавна управа и одбрана; обавезно социјално осигурање / <i>Public administration and defence; compulsory social security</i>	442 224	102 892	4 387	191 404	896	90 357	52 288
Р Образовање / <i>Education</i>	15 517	7 109	1 331	105	79	3 250	3 643
Q Дјелатности здравствене заштите и социјалног рада / <i>Human health and social work activities</i>	83 835	21 800	-	1 605	316	12 965	47 149
R Умјетност, забава и рекреација / <i>Arts, entertainment and recreation</i>	11 070	10 257	84	3	31	550	145
S Остале услужне дјелатности / <i>Other service activities</i>	5 584	2 760	26	633	-	1 772	393

**11.6. Остварене инвестиције у стална средства према техничкој структури**

*Gross fixed capital formation in fixed assets by technical composition*

хиљ. КМ / thous. KM

	Укупно остварене инвестиције <i>Total gross fixed capital formation</i>	Материјална (опипљива) стална средства <i>Material (tangible) fixed assets</i>				Нематеријална (неопипљива) стална средства <i>Non-material (non-tangible) fixed assets</i>	Трошкови преноса власништва <i>Costs of ownership transfer</i>
		укупно <i>total</i>	грађевински објекти и простори <i>buildings and other structures</i>	машине, опрема и транспортна средства <i>machinery, equipment and transport assets</i>	остала опипљива стална средства <i>other tangible fixed assets</i>		
2009	1 576 788	1 503 179	903 104	578 755	21 320	71 466	2 143
2010	1 467 272	1 400 620	804 453	581 642	14 525	63 614	3 038
2011	1 381 648	1 319 380	719 111	582 767	17 502	60 155	2 113
2012	1 642 693	1 394 845	668 937	711 162	14 746	245 609	2 239
2013	1 563 825	1 402 079	719 119	668 968	13 992	159 364	2 382
2014	2 009 430	1 889 001	1 197 973	672 457	18 571	117 624	2 805
2015	1 650 506	1 565 198	858 412	690 757	16 029	79 437	5 871
2016	1 668 689	1 601 385	854 636	721 182	25 567	62 942	4 362
2017	1 612 886	1 537 090	802 324	709 457	25 309	71 195	4 601
2018	1 879 489	1 799 553	1 016 990	768 978	13 585	77 823	2 113



**11.7. Остварене инвестиције у стална средства према техничкој структури и дјелатности инвеститора**  
*Gross fixed capital formation in fixed assets by technical composition and activity of investor*

хиљ. КМ / thous. КМ

	Укупно остварене инвестиције <i>Total gross fixed capital formation</i>	Материјална (опипљива) стална средства <i>Material (tangible) fixed assets</i>				Нематеријална (неопипљива) стална средства <i>Non-material (non-tangible) fixed assets</i>	Трошкови преноса власништва <i>Costs of ownership transfer</i>
		укупно <i>total</i>	грађевински објекти и простори <i>buildings and other structures</i>	машине, опрема и транспортна средства <i>machinery, equipment and transport assets</i>	остала опипљива стална средства <i>other tangible fixed assets</i>		
<b>УКУПНО / TOTAL</b>							
2009	1 576 788	1 503 179	903 104	578 755	21 320	71 466	2 143
2010	1 467 272	1 400 620	804 453	581 642	14 525	63 614	3 038
2011	1 381 648	1 319 380	719 111	582 767	17 502	60 155	2 113
2012	1 642 693	1 394 845	668 937	711 162	14 746	245 609	2 239
2013	1 563 825	1 402 079	719 119	668 968	13 992	159 364	2 382
2014	2 009 430	1 889 001	1 197 973	672 457	18 571	117 624	2 805
2015	1 650 506	1 565 198	858 412	690 757	16 029	79 437	5 871
2016	1 668 689	1 601 385	854 636	721 182	25 567	62 942	4 362
2017	1 612 886	1 537 090	802 324	709 457	25 309	71 195	4 601
2018	1 879 489	1 799 553	1 016 990	768 978	13 585	77 823	2 113
<b>A</b>							
<b>Пољопривреда, шумарство и риболов / Agriculture, forestry and fishing</b>							
2009	50 523	47 124	10 915	19 704	16 505	3 396	3
2010	42 660	38 605	15 916	10 734	11 955	4 039	16
2011	45 434	42 510	16 314	11 892	14 304	2 923	1
2012	42 526	40 004	14 772	14 467	10 765	2 518	4
2013	38 022	36 388	12 997	12 050	11 341	1 434	200
2014	42 972	40 113	12 692	12 021	15 400	2 851	8
2015	46 731	42 921	13 388	15 439	14 094	3 799	11
2016	48 831	45 287	11 436	10 490	23 361	3 542	2
2017	50 268	45 529	9 915	12 069	23 545	4 737	2
2018	42 164	37 803	12 516	15 647	9 640	4 354	7
<b>B</b>							
<b>Вађење руда и камена / Mining and quarrying</b>							
2009	21 110	18 529	5 430	12 718	381	1 539	1 042
2010	30 066	25 393	7 399	17 404	590	2 498	2 175
2011	35 839	30 350	4 900	24 777	673	5 092	397
2012	266 866	88 851	26 551	60 944	1 356	177 462	553
2013	176 388	110 215	37 935	71 688	592	65 864	309
2014	588 652	546 559	477 299	67 640	1 620	40 584	1 509
2015	159 424	151 429	102 674	48 755	-	6 544	1 451
2016	69 285	66 460	54 247	12 209	4	2 815	10
2017	27 522	25 766	7 190	18 576	-	1 715	41
2018	22 901	20 323	3 421	15 206	1 696	1 962	616
<b>C</b>							
<b>Прерађивачка индустрија / Manufacturing</b>							
2009	237 535	232 180	103 596	126 681	1 903	5 289	66
2010	196 018	187 460	71 748	114 600	1 112	8 425	133
2011	197 464	191 763	67 389	122 827	1 547	5 567	134
2012	235 498	230 379	63 872	164 446	2 061	5 104	15
2013	258 876	250 417	76 957	171 601	1 859	8 177	282
2014	270 583	254 020	79 133	173 605	1 282	16 544	19
2015	301 620	295 233	111 492	182 314	1 427	6 107	280
2016	240 111	235 494	62 683	171 320	1 491	4 372	245
2017	309 065	303 647	122 120	180 041	1 486	5 355	63
2018	268 390	263 486	86 842	175 060	1 584	4 865	39

11.7. Остварене инвестиције у стална средства према техничкој структури и дјелатности инвеститора

Gross fixed capital formation in fixed assets by technical composition and activity of investor

(наставак/continued)

хиљ. КМ / thous. КМ

	Укупно остварене инвестиције Total gross fixed capital formation	Материјална (оипљива) стална средства Material (tangible) fixed assets				Нематеријална (неоипљива) стална средства Non-material (non-tangible) fixed assets	Трошкови преноса власништва Costs of ownership transfer
		укупно total	грађевински објекти и простори buildings and other structures	машине, опрема и транспортна средства machinery, equipment and transport assets	остала оипљива стална средства other tangible fixed assets		
<b>D</b>							
Производња и снабдијевање електричном енергијом, гасом, паром и климатизација / Electricity, gas, steam and air-conditioning production and supply							
2009	132 156	125 082	40 820	84 262	-	7 073	1
2010	156 339	151 135	26 769	124 366	-	5 181	23
2011	111 779	108 408	31 868	76 540	-	2 945	426
2012	244 851	237 178	59 739	177 439	-	7 673	-
2013	165 918	152 535	76 809	75 725	1	12 902	481
2014	202 934	190 298	113 949	76 349	-	11 776	860
2015	210 492	198 504	87 695	110 809	-	9 492	2 496
2016	214 477	200 454	70 013	130 441	-	10 502	3 521
2017	320 916	304 208	132 829	171 379	-	14 506	2 202
2018	332 191	320 626	175 102	145 524	-	10 448	1 117
<b>E</b>							
Снабдијевање водом; канализација, управљање отпадом и дјелатности санације (ремедијације) животне средине Water supply; sewerage, waste management and remediation activities							
2009	14 368	14 147	7 127	7 020	-	210	11
2010	7 915	7 777	3 703	4 074	-	125	13
2011	13 919	13 516	6 838	6 678	-	394	9
2012	15 503	15 303	8 060	7 243	-	199	1
2013	17 445	17 423	8 122	9 301	-	22	-
2014	13 811	13 422	7 098	6 324	-	385	4
2015	12 772	12 228	7 725	4 503	-	543	1
2016	14 188	13 579	7 990	5 589	-	608	1
2017	14 109	12 552	7 684	4 868	-	604	953
2018	15 063	14 237	6 691	7 546	-	826	-
<b>F</b>							
Грађевинарство / Construction							
2009	61 674	61 528	22 698	38 830	-	21	125
2010	59 619	59 585	23 420	36 165	-	31	3
2011	61 684	59 958	29 004	30 954	-	1 700	26
2012	65 660	65 400	31 979	33 421	-	257	3
2013	100 405	96 301	49 086	47 215	-	4 025	79
2014	61 098	59 106	18 148	40 936	22	1 983	9
2015	61 888	61 388	20 213	41 175	-	500	-
2016	61 001	60 381	20 479	39 897	5	597	23
2017	65 696	64 445	28 093	36 352	-	113	1 138
2018	59 348	59 202	23 946	35 256	-	139	7
<b>G</b>							
Трговина на велико и на мало; поправка моторних возила и мотоцикала / Wholesale and retail trade; repair of motor vehicles and motorcycles							
2009	231 516	230 606	163 861	65 983	762	661	249
2010	203 939	201 851	124 573	76 641	637	1 745	343
2011	161 364	159 286	84 035	74 389	862	1 904	174
2012	115 821	115 037	61 559	53 146	332	317	467
2013	142 791	141 882	83 229	58 595	58	844	65
2014	124 739	124 383	64 088	60 259	36	234	122
2015	160 737	158 509	87 386	70 949	174	2 162	66
2016	165 029	162 586	91 874	70 635	77	2 399	44
2017	153 893	153 435	78 263	75 160	12	365	93
2018	160 879	159 246	73 833	85 310	103	1 563	70

**11.7. Остварене инвестиције у стална средства према техничкој структури и дјелатности инвеститора**
*Gross fixed capital formation in fixed assets by technical composition and activity of investor*

(наставак/continued)

хиљ. КМ / thous. KM

	Укупно остварене инвестиције <i>Total gross fixed capital formation</i>	Материјална (оопипљива) стална средства <i>Material (tangible) fixed assets</i>				Нематеријална (неоопипљива) стална средства <i>Non-material (non-tangible) fixed assets</i>	Трошкови преноса власништва <i>Costs of ownership transfer</i>
		укупно <i>total</i>	грађевински објекти и простори <i>buildings and other structures</i>	машине, опрема и транспортна средства <i>machinery, equipment and transport assets</i>	остала оопипљива стална средства <i>other tangible fixed assets</i>		
<b>Н</b>							
<i>Саобраћај и складиштење / Transportation and storage</i>							
2009	29 493	29 485	6 961	22 524	-	8	-
2010	53 085	52 579	28 641	23 923	15	495	11
2011	104 219	104 106	33 183	70 923	-	113	-
2012	46 160	46 103	18 649	27 454	-	53	4
2013	57 466	57 377	9 387	47 990	-	89	-
2014	48 340	48 162	3 199	44 963	-	178	-
2015	43 709	43 682	4 751	38 764	167	26	1
2016	68 039	67 059	4 310	62 749	-	976	4
2017	69 627	68 626	6 650	61 976	-	998	3
2018	63 401	63 341	3 263	60 078	-	56	4
<b>И</b>							
<i>Дјелатности пружања смјештаја, припреме и послуживања хране; хотелијерство и угоститељство / Accommodation and food service activities</i>							
2009	28 884	28 502	24 135	3 018	1 349	376	6
2010	14 743	14 484	12 687	1 791	6	233	26
2011	11 471	11 434	7 101	4 333	-	37	-
2012	25 764	25 693	20 763	4 930	-	71	-
2013	8 807	8 786	5 479	3 307	-	21	-
2014	6 440	6 382	3 535	2 826	21	58	-
2015	9 808	9 794	7 028	2 766	-	14	-
2016	6 881	6 794	3 541	3 252	1	86	1
2017	10 989	10 890	8 023	2 843	24	99	-
2018	15 493	15 458	11 885	3 573	-	35	-
<b>Ј</b>							
<i>Информације и комуникације / Information and communication</i>							
2009	166 008	157 140	53 240	103 900	-	8 361	507
2010	89 768	84 380	14 164	70 216	-	5 188	200
2011	81 416	77 428	17 369	60 059	-	3 477	511
2012	78 132	73 496	24 255	49 241	-	3 744	892
2013	118 035	99 344	14 226	85 118	-	18 659	32
2014	118 941	101 165	26 873	74 292	-	17 684	92
2015	131 526	117 854	29 665	88 189	-	13 576	96
2016	141 723	129 697	40 850	88 847	-	11 959	67
2017	108 707	96 191	28 791	67 400	-	12 452	64
2018	169 583	154 107	101 869	52 238	-	15 453	23
<b>К</b>							
<i>Финансијске дјелатности и дјелатности осигурања / Financial and insurance activities</i>							
2009	34 890	25 100	18 911	6 189	-	9 787	3
2010	38 355	27 232	18 919	8 313	-	11 100	23
2011	47 347	40 474	28 422	12 052	-	6 873	-
2012	34 457	25 042	12 565	12 477	-	9 414	1
2013	37 404	29 776	18 249	11 527	-	7 628	-
2014	33 427	27 686	14 867	12 819	-	5 684	57
2015	32 380	24 976	11 596	13 380	-	7 404	-
2016	31 164	25 016	15 192	9 824	-	6 145	3
2017	28 684	16 742	8 289	8 453	-	11 937	5
2018	39 892	24 643	13 053	11 590	-	15 249	-

11.7. Остварене инвестиције у стална средства према техничкој структури и дјелатности инвеститора  
Gross fixed capital formation in fixed assets by technical composition and activity of investor  
(наставак/continued)

хиљ. КМ / thous. KM

	Укупно остварене инвестиције Total gross fixed capital formation	Материјална (опипљива) стална средства Material (tangible) fixed assets				Нематеријална (неопипљива) стална средства Non-material (non-tangible) fixed assets	Трошкови преноса власништва Costs of ownership transfer
		укупно total	грађевински објекти и простори buildings and other structures	машине, опрема и транспортна средства machinery, equipment and transport assets	остала опипљива стална средства other tangible fixed assets		
<b>L</b>							
Пословање некретнинама / Real estate activities							
2009	4 230	4 225	3 678	547	-	5	-
2010	6 672	6 644	5 894	750	-	1	27
2011	18 143	17 681	15 620	2 061	-	251	211
2012	10 346	10 236	7 205	3 031	-	80	30
2013	3 574	3 426	2 160	1 266	-	48	100
2014	4 254	4 254	3 832	422	-	-	-
2015	3 559	3 559	3 209	350	-	-	-
2016	17 945	17 536	16 348	1 188	-	158	251
2017	3 635	3 589	3 096	493	-	46	-
2018	50 165	50 128	49 789	339	-	34	3
<b>M</b>							
Стручне, научне и техничке дјелатности / Professional, scientific and technical activities							
2009	18 052	14 174	7 512	6 662	-	3 852	26
2010	33 498	32 085	24 547	7 538	-	1 404	9
2011	20 696	11 918	5 666	6 252	-	8 718	60
2012	43 461	22 660	7 592	15 068	-	20 798	3
2013	40 216	18 473	5 391	13 082	-	21 738	5
2014	36 105	35 155	24 235	10 919	1	950	-
2015	22 392	20 967	14 264	6 702	1	1 425	-
2016	17 423	16 568	6 394	10 168	6	845	10
2017	15 661	15 156	8 970	6 183	3	505	-
2018	27 479	25 580	16 582	8 813	185	1 899	-
<b>N</b>							
Административне и помоћне услужне дјелатности / Administrative and support service activities							
2009	9 971	9 971	2 796	7 175	-	-	-
2010	4 742	4 584	2 405	2 179	-	154	4
2011	5 402	5 356	1 170	4 186	-	46	-
2012	4 638	4 630	1 215	3 415	-	7	1
2013	5 776	5 655	887	4 768	-	121	-
2014	7 394	7 353	2 536	4 817	-	41	-
2015	5 806	5 605	980	4 625	-	201	-
2016	5 395	5 379	465	4 914	-	16	-
2017	4 210	4 205	1 845	2 360	-	5	-
2018	11 775	11 531	1 784	9 747	-	244	-
<b>O</b>							
Јавна управа и одбрана; обавезно социјално осигурање / Public administration and defence; compulsory social security							
2009	425 318	410 116	371 148	38 586	382	15 128	74
2010	423 688	411 573	379 981	31 411	181	12 091	24
2011	368 987	356 428	322 198	34 142	88	12 541	18
2012	315 031	302 936	271 629	31 121	186	11 992	103
2013	328 510	315 208	295 185	19 896	127	12 523	779
2014	355 065	342 887	311 456	31 267	164	12 062	116
2015	379 990	358 861	323 196	35 524	141	20 581	548
2016	473 170	462 407	390 286	71 519	602	10 587	176
2017	384 658	371 907	335 516	36 194	197	12 714	37
2018	483 010	467 287	386 130	80 831	326	15 496	227

**11.7. Остварене инвестиције у стална средства према техничкој структури и дјелатности инвеститора**
*Gross fixed capital formation in fixed assets by technical composition and activity of investor*

(наставак/continued)

хиљ. КМ / thous. KM

	Укупно остварене инвестиције <i>Total gross fixed capital formation</i>	Материјална (опипљива) стална средства <i>Material (tangible) fixed assets</i>				Нематеријална (неопипљива) стална средства <i>Non-material (non-tangible) fixed assets</i>	Трошкови преноса власништва <i>Costs of ownership transfer</i>
		укупно <i>total</i>	грађевински објекти и простори <i>buildings and other structures</i>	машине, опрема и транспортна средства <i>machinery, equipment and transport assets</i>	остала опипљива стална средства <i>other tangible fixed assets</i>		
<b>P</b>							
<b>Образовање / Education</b>							
2009	45 749	31 084	24 093	6 955	36	14 665	-
2010	26 512	16 327	10 414	5 884	29	10 184	1
2011	23 638	16 477	10 982	5 467	28	7 161	-
2012	48 493	43 121	16 576	26 545	-	5 372	-
2013	18 579	14 222	9 097	5 116	9	4 357	-
2014	51 061	45 746	24 197	21 549	-	5 311	4
2015	22 523	16 241	10 364	5 877	-	6 282	-
2016	13 776	7 532	4 477	3 055	-	6 240	4
2017	10 865	6 568	3 972	2 584	12	4 297	-
2018	15 531	11 306	6 117	5 189	-	4 225	-
<b>Q</b>							
<b>Дјелатности здравствене заштите и социјалног рада / Human health and social work activities</b>							
2009	55 588	54 503	34 085	20 417	1	1 055	30
2010	72 712	72 215	28 647	43 568	-	491	6
2011	63 128	62 821	32 184	30 637	-	161	146
2012	39 842	39 371	14 920	24 451	-	309	162
2013	31 060	30 753	9 148	21 605	-	307	-
2014	30 628	30 098	6 738	23 360	-	530	-
2015	28 575	27 472	13 698	13 774	-	182	921
2016	66 263	66 170	48 263	17 907	-	93	-
2017	25 501	25 353	9 916	15 437	-	148	-
2018	85 191	85 029	39 493	45 536	-	162	-
<b>R</b>							
<b>Умјетност, забава и рекреација / Arts, entertainment and recreation</b>							
2009	5 237	5 214	1 753	3 460	1	23	-
2010	5 347	5 315	3 578	1 737	-	31	1
2011	8 590	8 408	4 462	3 946	-	182	-
2012	8 701	8 519	6 813	1 660	46	182	-
2013	9 059	8 984	4 327	4 657	-	75	-
2014	7 347	7 225	2 635	4 590	-	122	-
2015	10 559	10 491	5 835	4 656	-	68	-
2016	9 262	8 825	4 506	4 319	-	437	-
2017	6 006	6 000	301	5 699	-	6	-
2018	10 872	10 651	743	9 908	-	221	-
<b>S</b>							
<b>Остале услужне дјелатности / Other service activities</b>							
2009	4 486	4 469	345	4 124	-	17	-
2010	1 594	1 396	1 048	348	-	198	-
2011	1 128	1 058	406	652	-	70	-
2012	943	886	223	663	-	57	-
2013	5 494	4 914	448	4 461	5	530	50
2014	5 639	4 987	1 463	3 499	25	647	5
2015	6 015	5 484	3 253	2 206	25	531	-
2016	4 726	4 161	1 282	2 859	20	565	-
2017	2 874	2 281	861	1 390	30	593	-
2018	6 161	5 569	3 931	1 587	51	592	-

**11.8. Остварене инвестиције у нова стална средства према техничкој структури**  
Gross fixed capital formation in new fixed assets by technical composition

хиљ. КМ / thous. КМ

	Укупно остварене инвестиције Total gross fixed capital formation	Материјална (опипљива) стална средства Material (tangible) fixed assets				Нематеријална (неопипљива) стална средства Non-material (non-tangible) fixed assets	Трошкови преноса власништва Costs of ownership transfer
		укупно total	грађевински објекти и простори buildings and other structures	машине, опрема и транспортна средства machinery, equipment and transport assets	остала опипљива стална средства other tangible fixed assets		
2009	1 469 755	1 396 175	851 218	524 382	20 575	71 437	2 143
2010	1 312 063	1 245 420	741 069	489 912	14 439	63 605	3 038
2011	1 254 491	1 192 880	676 188	499 238	17 454	59 498	2 113
2012	1 530 540	1 282 692	628 056	640 019	14 617	245 609	2 239
2013	1 398 835	1 237 607	660 847	562 943	13 817	158 846	2 382
2014	1 876 670	1 756 282	1 154 870	586 169	15 243	117 582	2 806
2015	1 515 586	1 431 714	811 915	603 864	15 935	78 001	5 871
2016	1 505 028	1 438 183	781 904	630 791	25 488	62 483	4 362
2017	1 448 027	1 373 554	738 566	609 695	25 293	69 873	4 600
2018	1 731 151	1 652 355	961 493	677 304	13 558	76 683	2 113

**11.9. Остварене инвестиције у нова стална средства према техничкој структури и дјелатности инвеститора у 2018.**  
Gross fixed capital formation in new fixed assets by technical composition and activity of investor in 2018

хиљ. КМ / thous. КМ

	Укупно остварене инвестиције Total gross fixed capital formation	Материјална (опипљива) стална средства Material (tangible) fixed assets				Нематеријална (неопипљива) стална средства Non-material (non-tangible) fixed assets	Трошкови преноса власништва Costs of ownership transfer
		укупно total	грађевински објекти и простори buildings and other structures	машине, опрема и транспортна средства machinery, equipment and transport assets	остала опипљива стална средства other tangible fixed assets		
УКУПНО / TOTAL	1 731 151	1 652 355	961 493	677 304	13 558	76 683	2 113
A Пољопривреда, шумарство и риболов / Agriculture, forestry and fishing	37 229	32 868	11 818	11 437	9 613	4 354	7
B Вађење руда и камена / Mining and quarrying	16 924	14 346	1 075	11 575	1 696	1 962	616
C Прерађивачка индустрија / Manufacturing	231 964	227 062	79 646	145 832	1 584	4 863	39
D Производња и снабдијевање електричном енергијом, гасом, паром и климатизација / Electricity, gas, steam and air-conditioning production and supply	332 120	320 555	175 037	145 518	-	10 448	1 117
E Снабдијевање водом; канализација, управљање отпадом и дјелатности санације (ремедијације) животне средине / Water supply; sewerage, waste management and remediation activities	12 417	11 591	5 505	6 086	-	826	-
F Грађевинарство / Construction	36 919	36 773	14 985	21 788	-	139	7
G Трговина на велико и на мало; поправка моторних возила и мотоцикала / Wholesale and retail trade; repair of motor vehicles and motorcycles	127 946	126 313	55 366	70 844	103	1 563	70
H Саобраћај и складиштење / Transportation and storage	46 337	46 277	3 248	43 029	-	56	4
I Дјелатности пружања смјештаја, припреме и послуживања хране, хотелијерство и угоститељство / Accommodation and food service activities	14 309	14 274	10 841	3 433	-	35	-

**11.9. Остварене инвестиције у нова стална средства према техничкој структури и дјелатности инвеститора у 2018.**
*Gross fixed capital formation in new fixed assets by technical composition and activity of investor in 2018*

(наставак/continued)

хиљ. КМ / thous. КМ

	Укупно остварене инвестиције <i>Total gross fixed capital formation</i>	Материјална (опипљива) стална средства <i>Material (tangible) fixed assets</i>				Нематеријална (неопипљива) стална средства <i>Non-material (non-tangible) fixed assets</i>	Трошкови преноса власништва <i>Costs of ownership transfer</i>
		укупно <i>total</i>	грађевински објекти и простори <i>buildings and other structures</i>	машине, опрема и транспортна средства <i>machinery, equipment and transport assets</i>	остала опипљива стална средства <i>other tangible fixed assets</i>		
J Информације и комуникације / <i>Information and communication</i>	168 657	153 181	101 330	51 851	-	15 453	23
K Финансијске дјелатности и дјелатности осигурања / <i>Financial and insurance activities</i>	36 662	21 413	10 043	11 370	-	15 249	-
L Пословање некретнинама / <i>Real estate activities</i>	46 055	46 018	45 816	202	-	34	3
M Стручне, научне и техничке дјелатности / <i>Professional, scientific and technical activities</i>	21 290	20 491	13 349	6 957	185	799	-
N Административне и помоћне услужне дјелатности / <i>Administrative and support service activities</i>	8 968	8 724	1 679	7 045	-	244	-
O Јавна управа и одбрана; обавезно социјално осигурање / <i>Public administration and defence; compulsory social security</i>	478 742	463 051	382 553	80 172	326	15 464	227
P Образовање / <i>Education</i>	15 166	10 941	6 075	4 866	-	4 225	-
Q Дјелатности здравствене заштите и социјалног рада / <i>Human health and social work activities</i>	84 009	83 847	39 288	44 559	-	162	-
R Умјетност, забава и рекреација / <i>Arts, entertainment and recreation</i>	10 210	9 995	743	9 252	-	215	-
S Остале услужне дјелатности / <i>Other service activities</i>	5 227	4 635	3 096	1 488	51	592	-

**11.10. Остварене инвестиције у нова стална средства према карактеру изградње и техничкој структури**
*Gross fixed capital formation in new fixed assets by kind of construction and technical composition*

хиљ. КМ / thous. КМ

	Укупно <i>Total</i>	Карактер изградње <i>Kind of construction</i>			Техничка структура <i>Technical composition</i>		
		изградња нових капацитета <i>building new capacities</i>	реконструкција, модернизација, доградња и проширење <i>reconstruction, renovation and expansion</i>	одржавање нивоа постојећих капацитета <i>keeping level of existing capacities</i>	грађевински објекти и простори <i>buildings and other structures</i>	машине, опрема и транспортна средства <i>machinery, equipment and transport assets</i>	остало <i>other</i>
2009	1 469 755	904 012	495 263	70 480	851 218	524 382	94 155
2010	1 312 063	776 347	465 652	70 064	741 069	489 912	81 082
2011	1 254 491	623 299	451 210	179 982	676 188	499 238	79 065
2012	1 530 540	888 909	576 674	64 957	628 056	640 019	262 465
2013	1 398 835	874 385	451 505	72 945	660 847	562 943	175 045
2014	1 876 670	1 352 837	430 174	93 659	1 154 870	586 169	135 631
2015	1 515 586	886 282	537 530	91 774	811 915	603 864	99 807
2016	1 505 028	933 001	501 303	70 724	781 904	630 791	92 333
2017	1 448 027	984 325	359 566	104 136	738 566	609 695	99 766
2018	1 731 151	971 563	654 224	105 364	961 493	677 304	92 354

11.11. Остварене инвестиције у нова стална средства према карактеру изградње и техничкој структури у 2018.  
Gross fixed capital formation in new fixed assets by kind of construction and technical composition in 2018

хиљ. КМ / thous. КМ

	Укупно Total	Карактер изградње Kind of construction			Техничка структура Technical composition		
		изградња нових капацитета building new capacities	реконструкција, модернизација, доградња и проширење reconstruction, renovation and expansion	одржавање нивоа постојећих капацитета keeping level of existing capacities	грађевински објекти и простори buildings and other structures	машине, опрема и транспортна средства machinery, equip- ment and transport assets	остало other
УКУПНО / TOTAL	1 731 151	971 563	654 224	105 364	961 493	677 304	92 354
A Пољопривреда, шумарство и риболов / Agriculture, forestry and fishing	37 229	27 915	7 145	2 169	11 818	11 437	13 974
B Вађење руда и камена / Mining and quarrying	16 924	14 036	2 582	306	1 075	11 575	4 274
C Прерађивачка индустрија / Manufacturing	231 964	112 230	105 463	14 271	79 646	145 832	6 486
D Производња и снабдијевање електричном енергијом, гасом, паром и климатизација / Electricity, gas, steam and air-conditioning production and supply	332 120	199 334	114 601	18 185	175 037	145 518	11 565
E Снабдијевање водом; канализација, управљање отпадом и дјелатности санације (ремедијације) животне средине / Water supply; sewerage, waste management and remediation activities	12 417	5 500	4 269	2 648	5 505	6 086	826
F Грађевинарство / Construction	36 919	21 489	11 972	3 458	14 985	21 788	146
G Трговина на велико и на мало; поправка моторних возила и мотоцикала / Wholesale and retail trade; repair of motor vehicles and motorcycles	127 946	56 563	56 348	15 035	55 366	70 844	1 736
H Саобраћај и складиштење / Transportation and storage	46 337	19 736	21 388	5 213	3 248	43 029	60
I Дјелатности пружања смјештаја, припреме и послуживања хране; хотелијерство и угоститељство / Accommodation and food service activities	14 309	11 472	1 676	1 161	10 841	3 433	35
J Информације и комуникације / Information and communication	168 657	120 081	47 796	780	101 330	51 851	15 476
K Финансијске дјелатности и дјелатности осигурања / Financial and insurance activities	36 662	14 774	17 197	4 691	10 043	11 370	15 249
L Пословање некретнинама / Real estate activities	46 055	44 928	989	138	45 816	202	37
M Стручне, научне и техничке дјелатности / Professional, scientific and technical activities	21 290	17 170	2 581	1 539	13 349	6 957	984
N Административне и помоћне услужне дјелатности / Administrative and support service activities	8 968	2 036	6 587	345	1 679	7 045	244
O Јавна управа и одбрана; обавезно социјално осигурање / Public administration and defence; compulsory social security	478 742	276 682	175 890	26 170	382 553	80 172	16 017
P Образовање / Education	15 166	5 983	5 314	3 869	6 075	4 866	4 225
Q Дјелатности здравствене заштите и социјалног рада / Human health and social work activities	84 009	16 187	64 079	3 743	39 288	44 559	162
R Умјетност, забава и рекреација / Arts, entertainment and recreation	10 210	1 886	7 331	993	743	9 252	215
S Остале услужне дјелатности / Other service activities	5 227	3 561	1 016	650	3 096	1 488	643



**11.12. Остварене инвестиције у нова стална средства према карактеру изградње и техничкој структури, према намјени инвестиција у 2018.<sup>1)</sup>**

 Gross fixed capital formation in new fixed assets by kind of construction and technical composition, by purpose of investment in 2018<sup>1)</sup>  
 хиљ. КМ / thous. КМ

	Укупно Total	Карактер изградње Kind of construction			Техничка структура Technical composition		
		изградња нових капацитета building new capacities	реконструкција, модернизација, доградња и проширење reconstruction, renovation and expansion	одржавање нивоа постојећих капацитета keeping level of existing capacities	грађевински објекти и простори buildings and other structures	машине, опрема и транспортна средства machinery, equip- ment and transport assets	остало other
УКУПНО / TOTAL	1 741 751	976 873	660 457	104 421	968 991	680 406	92 354
A Пољопривреда, шумарство и риболов / Agriculture, forestry and fishing	38 727	29 091	7 081	2 555	13 209	11 280	14 238
B Вађење руда и камена / Mining and quarrying	23 723	20 835	2 582	306	1 082	18 149	4 492
C Прерађивачка индустрија / Manufacturing	231 785	111 956	107 014	12 815	79 378	146 004	6 403
D Производња и снабдијевање електричном енергијом, гасом, паром и климатизација / Electricity, gas, steam and air-conditioning production and supply	326 161	192 407	115 410	18 344	174 957	139 858	11 346
E Снабдијевање водом; канализација, управљање отпадом и дјелатности санације (ремедијације) животне средине / Water supply; sewerage, waste management and remediation activities	15 406	7 599	5 159	2 648	8 486	6 093	827
F Грађевинарство / Construction	300 353	129 464	163 350	7 539	277 434	22 200	719
G Трговина на велико и на мало; поправка моторних возила и мотоцикала / Wholesale and retail trade; repair of motor vehicles and motorcycles	144 590	68 745	60 464	15 381	68 153	74 698	1 739
H Саобраћај и складиштење / Transportation and storage	46 487	19 737	21 555	5 195	3 247	43 179	61
I Дјелатности пружања смјештаја, припреме и послуживања хране; хотелијерство и угоститељство / Accommodation and food service activities	14 526	11 147	2 218	1 161	11 815	2 676	35
J Информације и комуникације / Information and communication	161 822	114 216	46 712	894	95 109	51 236	15 477
K Финансијске дјелатности и дјелатности осигурања / Financial and insurance activities	37 074	14 680	17 573	4 821	10 208	11 618	15 248
L Пословање некретнинама / Real estate activities	46 068	44 952	989	127	45 840	190	38
M Стручне, научне и техничке дјелатности / Professional, scientific and technical activities	22 090	17 971	2 580	1 539	13 705	6 957	1 428
N Административне и помоћне услужне дјелатности / Administrative and support service activities	8 801	2 037	6 420	344	1 680	6 877	244
O Јавна управа и одбрана; обавезно социјално осигурање / Public administration and defence; compulsory social security	92 529	48 415	22 614	21 500	39 427	38 288	14 814
P Образовање / Education	18 201	8 240	6 103	3 858	9 010	4 967	4 224
Q Дјелатности здравствене заштите и социјалног рада / Human health and social work activities	197 791	129 781	64 268	3 742	112 246	85 383	162
R Умјетност, забава и рекреација / Arts, entertainment and recreation	10 301	1 968	7 333	1 000	823	9 263	215
S Остале услужне дјелатности / Other service activities	5 316	3 632	1 032	652	3 182	1 490	644

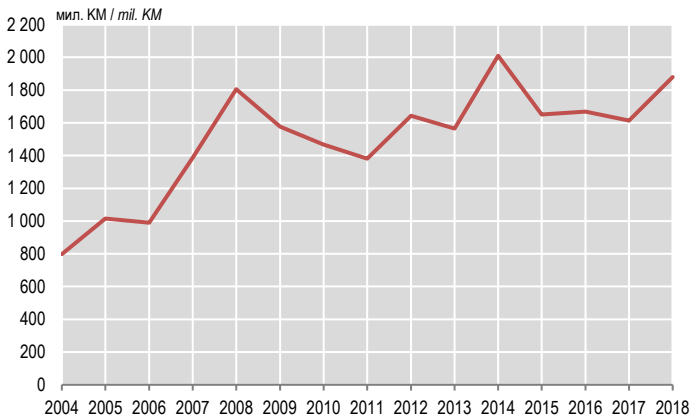
<sup>1)</sup> Укључена су улагања пословних субјеката регистрованих на територији Федерације БиХ и Брчко дистрикта на подручје Републике Српске, а искључена су улагања пословних субјеката регистрованих на територији Републике Српске на подручје Федерације БиХ и Брчко дистрикта.

Investments of business entities registered on Federation Bosnia and Herzegovina and Brcko District territory on Republika Srpska territory are included and investments of business entities registered on Republika Srpska territory on Federation Bosnia and Herzegovina and Brcko District territory are excluded.

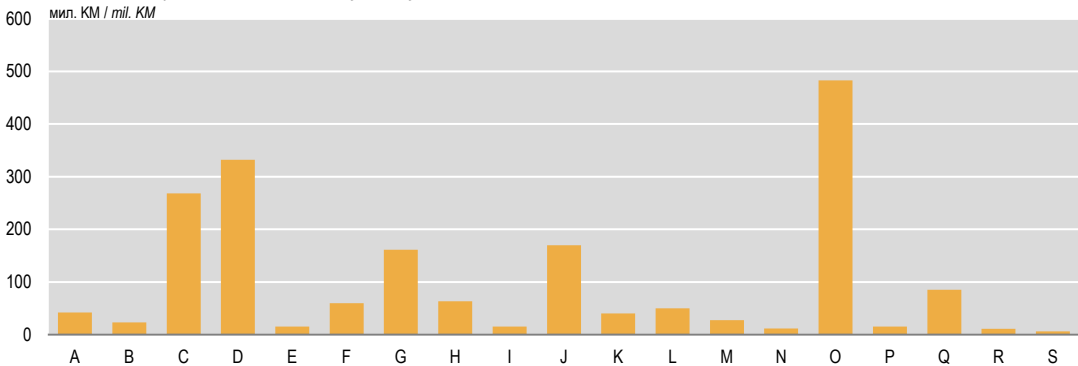
# 11 Инвестиције

Gross fixed capital formation

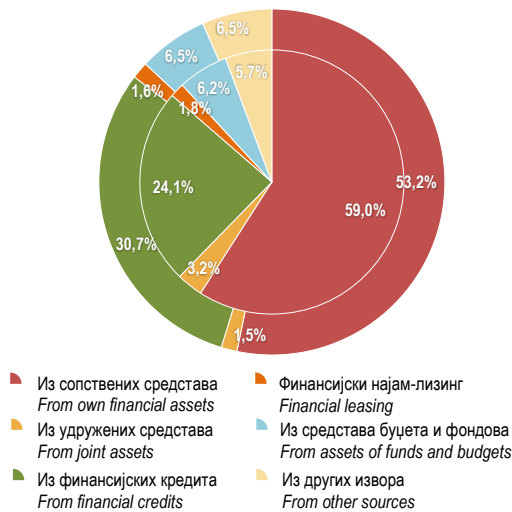
Г-11.1. Остварене инвестиције  
Gross fixed capital formation



Г-11.2. Остварене инвестиције у 2018. према дјелатности инвеститора  
Gross fixed capital formation in 2018 by activity of investor



Г-11.3. Исплате за инвестиције по основним изворима финансирања у 2009. и 2018.  
Financing of gross fixed capital formation by main sources in 2009 and 2018



Г-11.4. Остварене инвестиције у стална средства према техничкој структури у 2009. и 2018.  
Gross fixed capital formation in fixed assets by technical composition in 2009 and 2018

