

**Инвестиције**  
*Gross fixed capital formation*



# 11 Инвестиције

## Gross fixed capital formation

### Методолошка објашњења

Methodological explanations ..... 221

### ТАБЕЛЕ

#### TABLES

11.1. Исплате за инвестиције и остварене инвестиције <i>Financing of gross fixed capital formation and gross fixed capital formation</i> .....	223
11.2. Исплате за инвестиције и остварене инвестиције према дјелатности инвеститора <i>Financing of gross fixed capital formation and gross fixed capital formation by activity of investor</i> .....	223
11.3. Структура исплата за инвестиције и остварених инвестиција према дјелатности инвеститора <i>Share of financing of gross fixed capital formation and gross fixed capital formation by activity of investor</i> .....	224
11.4. Исплате за инвестиције према основним изворима финансирања <i>Financing of gross fixed capital formation by main sources</i> .....	225
11.5. Исплате за инвестиције према основним изворима финансирања и дјелатности инвеститора у 2017. <i>Financing of gross fixed capital formation by main sources and activity of investor in 2017</i> .....	225
11.6. Остварене инвестиције у стална средства према техничкој структури <i>Gross fixed capital formation in fixed assets by technical composition</i> .....	226
11.7. Остварене инвестиције у стална средства према техничкој структури и дјелатности инвеститора <i>Gross fixed capital formation in fixed assets by technical composition and activity of investor</i> .....	227
11.8. Остварене инвестиције у нова стална средства према техничкој структури <i>Gross fixed capital formation in new fixed assets by technical composition</i> .....	232
11.9. Остварене инвестиције у нова стална средства према техничкој структури и дјелатности инвеститора у 2017. <i>Gross fixed capital formation in new fixed assets by technical composition and activity of investor in 2017</i> .....	232
11.10. Остварене инвестиције у нова стална средства према карактеру изградње и техничкој структури <i>Gross fixed capital formation in new fixed assets by kind of construction and technical composition</i> .....	233
11.11. Остварене инвестиције у нова стална средства према карактеру изградње и техничкој структури у 2017. <i>Gross fixed capital formation in new fixed assets by kind of construction and technical composition in 2017</i> .....	234
11.12. Остварене инвестиције у нова стална средства према карактеру изградње и техничкој структури, према намјени инвестиција у 2017. <i>Gross fixed capital formation in new fixed assets by kind of construction and technical composition, by purpose of investment in 2017</i> .....	235

### ГРАФИКОНИ

#### GRAPHS

Г-11.1. Остварене инвестиције <i>Gross fixed capital formation</i> .....	236
Г-11.2. Остварене инвестиције у 2017. према дјелатности инвеститора <i>Gross fixed capital formation in 2017 by activity of investor</i> .....	236
Г-11.3. Исплате за инвестиције по основним изворима финансирања у 2008. и 2017. <i>Financing of gross fixed capital formation by main sources in 2008 and 2017</i> .....	236
Г-11.4. Остварене инвестиције у стална средства према техничкој структури у 2008. и 2017. <i>Gross fixed capital formation in fixed assets by technical composition in 2008 and 2017</i> .....	236

### ОБЈАВЉИВАЊЕ

**Годишње публикације:** Инвестиције, статистичко саопштење  
Инвестиције, тематски статистички билтен  
Градови и општине Републике Српске  
Ово је Република Српска  
Статистички годишњак Републике Српске

### PUBLISHING

**Annual publications:** *Gross Fixed Capital Formation, statistical release*  
*Gross Fixed Capital Formation, thematic statistical bulletin*  
*Cities and Municipalities of Republika Srpska*  
*This is Republika Srpska*  
*Statistical Yearbook of Republika Srpska*

## Методолошка објашњења

### Извори и методе прикупљања података

Подаци о инвестицијама у стална средства пословних субјеката прикупљају се Годишњим извјештајем о инвестицијама ИНВ-01, без обзира да ли се пословни субјекти налазе у редовном или пробном раду, у оснивању, стечају или ликвидацији, а чије је сједиште на територији Републике Српске.

### Обухватност и упоредивост података

Извјештајне јединице су сви пословни субјекти који су регистровани на територији Републике Српске, а појављују се као непосредни инвеститори. Подаци не обухватају улагања реализована од стране предузетника као ни инвестициона улагања физичких лица.

Обрада података је извршена према Класификацији дјелатности КД БиХ 2010, која садржајно и структурно у потпуности одговара ЕУ Статистичкој класификацији дјелатности NACE Rev.2, и то према претежној дјелатности инвеститора, као и по подручјима дјелатности, којима су инвестиције намијенене.

Дефиниције које се односе на стална средства засноване су на Европском систему рачуна (European System of Accounts – ESA 2010) и дио су укупних бруто инвестиција које још обухватају промјене у залихама и нето набавке драгоцијености.

### Дефиниције

**Инвестиције у стална средства** обухватају све набавке пословних субјеката у циљу добијања нове имовине, повећања вриједности или замјене постојеће сталне имовине. Инвестициона добра могу бити нова или половна, купљена или добијена без накнаде у земљи и иностранству, или произведена у сопственој режији.

**Исплаћене инвестиције** обухватају новчана улагања у току године у стална средства, без обзира на вријеме када је извршена њихова изградња или набавка.

**Остварене инвестиције** представљају вриједност ефективно извршене изградње, израде или набавке објеката, опреме и осталог током године, без обзира да ли је исплата извршена или није у току референтне године.

**Остварене инвестиције у нова стална средства** односе се на онај дио сталних средстава који је набављен непосредно од извођача грађевинских радова, односно произвођача опреме или произведен у властитој режији, односно она стална средства која још нису била предмет купопродаје између непосредних корисника тих средстава, као и половна опрема из увоза (први пут увезена).

**Инвестиције у грађевинске објекте** обухватају стамбену изградњу, осталу високоградњу, нискоградњу и хидроградњу, те вриједност опреме која је уграђена у грађевинске објекте.

## Methodological explanations

### Sources and methods of data collection

Data on Gross Fixed Capital Formation in fixed assets for business entities are collected by the "Annual report on gross fixed capital INV-01" for the entities with headquarters on the territory of Republika Srpska, regardless whether these business entities are in regular work or probation, in flotation, bankruptcy or liquidation.

### Coverage and comparability of data

Reporting units are all business entities registered on the territory of Republika Srpska that are direct investors. Data do not cover the investments realised by entrepreneurs or natural persons.

Data processing is carried out in accordance with the Classification of Economic Activities KD BiH 2010, which is in its content and structure completely harmonised with the EU Classification of Economic Activities NACE Rev. 2, by main activity of investor, as well as by purpose of investment for the corresponding sections of activity.

Definitions referring to fixed assets are based on the European System of Accounts – ESA 2010 and are a part of total gross fixed capital formation that also covers changes in inventories and net acquisitions of valuables.

### Definitions

**Gross Fixed Capital Formation into fixed assets** includes all purchases made by business entities aiming at getting new assets, increasing the value, or replacing existing fixed assets. Investment goods can be new or used, bought or received with no compensation in the country and abroad, or self produced.

**Financing of Gross Fixed Capital Formation** includes monetary investments in fixed assets during the year, regardless of the time of their construction or purchase.

**Gross Fixed Capital Formation** represents the value of actually performed construction, making or purchase of infrastructure, equipment and other during the year, regardless whether payment for them has been effected or not during the reference year.

**Realised Gross Fixed Capital Formation in new fixed assets** relates to the part of fixed assets that has been purchased directly from the contractor or producer of the equipment, or which has been self-produced, i.e. those fixed assets that still have not been object of buying and selling among their direct users, as well as used equipment from import (imported for the first time).

**Gross Fixed Capital Formation in construction** includes dwellings and other buildings, civil engineering works and hydro engineering, as well as the value of equipment built into constructions.

**Инвестиције у опрему** обухватају набавку опреме у коју су укључени трошкови монтаже, превоза, осигурања, царине и сл.

**Инвестиције у остало** обухватају улагања у основно стадо, пошумљавање, дугогодишње засаде, студије, пројекте, истраживачке радове и сл.

**Инвестиције у нове капацитете** у постојећу или у нову дјелатност су улагања у изградњу нових предузећа, самосталних јединица, погона и организационих јединица у саставу постојећих предузећа, наставак градње или опремање раније обустављених инвестиција, улагања у дугогодишње засаде, основно стадо, улагања у нове саобраћајнице и сл.

**Инвестиције за реконструкцију, модернизацију, доградњу и проширење** су улагања за преуређење или проширење постојећих капацитета (објеката, опреме, машина) у оквиру постојеће радне јединице, а у циљу повећања обима производње или услуга или ради промјене технологије и технике у производњи.

**Инвестиције за одржавање нивоа постојећих капацитета** су улагања због замјене застарјелих или истрошених сталних средстава, интензивирања или рационализације производње, али без проширења постојећих капацитета и битнијих измјена у постојећој технологији производње.

*Gross Fixed Capital Formation in equipment includes purchase of equipment, which involves costs of fitting, transportation, insurance costs, custom duties etc.*

*Gross Fixed Capital Formation in other includes investments into basic herd, afforestation, long-standing plantings, studies, projects, research work etc.*

*Gross Fixed Capital Formation in new capacities in an existing or new activity refers to investments in building up of new enterprises, independent units and organisational units in composition of existing enterprises, continuation of building or equipping formerly suspended investments, investments in long-standing plantings, basic herds, investments in new lines of communications etc.*

*Gross Fixed Capital Formation for reconstruction, renovation and expansion refers to investments for renovation or enlargement of the existing capacities (infrastructure, equipment, machines) within existing work unit, in order to enlarge the volume of production or services or change technology and technique of production.*

*Gross Fixed Capital Formation for keeping level of existing capacities refers to investments for the replacement of obsolete or worn out fixed assets, intensification or rationalisation of production, but without expending existing capacities and without essential changes in the existing production technology.*

**11.1. Исплате за инвестиције и остварене инвестиције<sup>1)</sup>**  
*Financing of gross fixed capital formation and gross fixed capital formation<sup>1)</sup>*  
 хиљ. КМ / thous. KM

	Извршене исплате за инвестиције <i>Financing of gross fixed capital formation</i>	Остварене инвестиције <i>Gross fixed capital formation</i>
2004	800 350	797 630
2005	996 468	1 014 632
2006	970 382	989 846
2007	1 208 929	1 385 836
2008	1 693 939	1 804 865
2009	1 590 333	1 576 788
2010	1 463 951	1 467 272
2011	1 389 018	1 381 648
2012	1 650 890	1 642 693
2013	1 533 584	1 563 825
2014	1 800 882	2 009 430
2015	1 578 537	1 650 506
2016	1 683 292	1 668 689
2017	1 562 817	1 612 886
Индекси / <i>Indices</i>		
<u>2016</u> 2015	106,6	101,1
<u>2017</u> 2016	92,8	96,7

<sup>1)</sup> Обрачун инвестиција у стална средства за период 2005–2017. година заснован је на методологији ESA 2010.  
*The calculation of gross fixed capital formation in fixed assets for the period 2005-2017 is based on the ESA 2010 methodology.*

**11.2. Исплате за инвестиције и остварене инвестиције према дјелатности инвеститора**  
*Financing of gross fixed capital formation and gross fixed capital formation by activity of investor*

хиљ. КМ / thous. KM

	Исплате за инвестиције <i>Financing of gross fixed capital formation</i>		Индекс <i>Index</i> 2017 2016	Остварене инвестиције <i>Gross fixed capital formation</i>		Индекс <i>Index</i> 2017 2016
	2016	2017		2016	2017	
УКУПНО / <i>TOTAL</i>	1 683 292	1 562 817	92,8	1 668 689	1 612 886	96,7
A Пољопривреда, шумарство и риболов / <i>Agriculture, forestry and fishing</i>	47 561	51 361	108,0	48 831	50 268	102,9
B Вађење руда и камена / <i>Mining and quarrying</i>	135 059	26 442	19,6	69 285	27 522	39,7
C Прерађивачка индустрија / <i>Manufacturing</i>	231 982	281 119	121,2	240 111	309 065	128,7
D Производња и снабдијевање електричном енергијом, гасом, паром и климатизација / <i>Electricity, gas, steam and air-conditioning production and supply</i>	199 346	312 922	157,0	214 477	320 916	149,6
E Снабдијевање водом; канализација, управљање отпадом и дјелатности санације (ремедијације) животне средине / <i>Water supply; sewerage, waste management and remediation activities</i>	12 719	13 354	105,0	14 188	14 109	99,4
F Грађевинарство / <i>Construction</i>	59 406	71 452	120,3	61 001	65 696	107,7
G Трговина на велико и на мало; поправка моторних возила и мотоцикала / <i>Wholesale and retail trade; repair of motor vehicles and motorcycles</i>	154 852	157 052	101,4	165 029	153 893	93,3
H Саобраћај и складиштење / <i>Transportation and storage</i>	67 391	69 301	102,8	68 039	69 627	102,3
I Дјелатности пружања смјештаја, припреме и послуживања хране; хотелијерство и угоститељство / <i>Accommodation and food service activities</i>	6 915	8 671	125,4	6 881	10 989	159,7
J Информације и комуникације / <i>Information and communication</i>	123 884	118 359	95,5	141 723	108 707	76,7
K Финансијске дјелатности и дјелатности осигурања / <i>Financial and insurance activities</i>	32 746	27 980	85,4	31 164	28 684	92,0
L Пословање некретнинама / <i>Real estate activities</i>	18 105	3 633	20,1	17 945	3 635	20,3
M Стручне, научне и техничке дјелатности / <i>Professional, scientific and technical activities</i>	17 201	16 993	98,8	17 423	15 661	89,9
N Административне и помоћне услужне дјелатности / <i>Administrative and support service activities</i>	5 435	4 134	76,1	5 395	4 210	78,0

11.2. Исплате за инвестиције и остварене инвестиције према дјелатности инвеститора

Financing of gross fixed capital formation and gross fixed capital formation by activity of investor  
(наставак/continued)

хиљ. КМ / thous. KM

	Исплате за инвестиције Financing of gross fixed capital formation		Индекс Index 2017 2016	Остварене инвестиције Gross fixed capital formation		Индекс Index 2017 2016
	2016	2017		2016	2017	
O Јавна управа и одбрана; обавезно социјално осигурање / Public administration and defence; compulsory social security	488 404	357 881	73,3	473 170	384 658	81,3
P Образовање / Education	13 850	10 691	77,2	13 776	10 865	78,9
Q Дјелатности здравствене заштите и социјалног рада / Human health and social work activities	53 098	21 889	41,2	66 263	25 501	38,5
R Умјетност, забава и рекреација / Arts, entertainment and recreation	9 243	6 705	72,5	9 262	6 006	64,8
S Остале услужне дјелатности / Other service activities	6 095	2 878	47,2	4 726	2 874	60,8

11.3. Структура исплата за инвестиције и остварених инвестиција према дјелатности инвеститора

Share of financing of gross fixed capital formation and gross fixed capital formation by activity of investor

%

	Исплате за инвестиције Financing of gross fixed capital formation		Остварене инвестиције Gross fixed capital formation	
	2016	2017	2016	2017
УКУПНО / TOTAL	100,0	100,0	100,0	100,0
A Пољопривреда, шумарство и риболов / Agriculture, forestry and fishing	2,8	3,3	2,9	3,1
B Вађење руда и камена / Mining and quarrying	8,0	1,7	4,2	1,7
C Прерађивачка индустрија / Manufacturing	13,8	18,0	14,4	19,2
D Производња и снабдијевање електричном енергијом, гасом, паром и климатизација / Electricity, gas, steam and air-conditioning production and supply	11,8	20,0	12,8	19,9
E Снабдијевање водом; канализација, управљање отпадом и дјелатности санације (ремедијације) животне средине / Water supply; sewerage, waste management and remediation activities	0,8	0,8	0,9	0,9
F Грађевинарство / Construction	3,5	4,6	3,7	4,1
G Трговина на велико и на мало; поправка моторних возила и мотоцикала / Wholesale and retail trade; repair of motor vehicles and motorcycles	9,2	10,0	9,9	9,5
H Саобраћај и складиштење / Transportation and storage	4,0	4,4	4,0	4,3
I Дјелатности пружања смјештаја, припреме и послуживања хране; хотелијерство и угоститељство / Accommodation and food service activities	0,4	0,6	0,4	0,7
J Информације и комуникације / Information and communication	7,4	7,6	8,5	6,7
K Финансијске дјелатности и дјелатности осигурања / Financial and insurance activities	2,0	1,8	1,9	1,8
L Пословање некретнинама / Real estate activities	1,1	0,2	1,1	0,2
M Стручне, научне и техничке дјелатности / Professional, scientific and technical activities	1,0	1,1	1,0	1,0
N Административне и помоћне услужне дјелатности / Administrative and support service activities	0,3	0,3	0,3	0,2
O Јавна управа и одбрана; обавезно социјално осигурање / Public administration and defence; compulsory social security	29,0	22,9	28,3	23,8
P Образовање / Education	0,8	0,7	0,8	0,7
Q Дјелатности здравствене заштите и социјалног рада / Human health and social work activities	3,2	1,4	4,0	1,6
R Умјетност, забава и рекреација / Arts, entertainment and recreation	0,5	0,4	0,6	0,4
S Остале услужне дјелатности / Other service activities	0,4	0,2	0,3	0,2

**11.4. Исплате за инвестиције према основним изворима финансирања**  
*Financing of gross fixed capital formation by main sources*

хиљ. KM / thous. KM

	Укупно <i>Total</i>	Из сопствених средстава <i>From own financial assets</i>	Из удружених средстава <i>From joint assets</i>	Из финансијских кредита <i>From financial credits</i>	Финансијски најам-лизинг <i>Financial leasing</i>	Из средстава буџета и фондова <i>From assets of funds and budgets</i>	Из других извора <i>From other sources</i>
2008	1 693 939	932 435	61 968	434 850	93 840	117 028	53 818
2009	1 590 333	939 550	51 388	382 649	27 848	98 120	90 778
2010	1 463 951	749 296	36 093	418 697	41 694	120 937	97 234
2011	1 389 018	759 387	39 012	427 284	34 029	64 268	65 038
2012	1 650 890	809 724	38 732	596 626	26 453	76 604	102 751
2013	1 533 584	806 543	24 449	519 695	31 606	90 660	60 631
2014	1 800 882	752 158	57 425	777 381	35 373	109 027	69 518
2015	1 578 537	896 183	27 657	423 718	63 469	107 247	60 263
2016	1 683 292	914 834	16 757	547 107	33 372	96 903	74 320
2017	1 562 817	939 775	46 062	459 554	18 458	58 498	40 470

**11.5. Исплате за инвестиције према основним изворима финансирања и дјелатности инвеститора у 2017.**  
*Financing of gross fixed capital formation by main sources and activity of investor in 2017*

хиљ. KM / thous. KM

	Укупно <i>Total</i>	Из сопствених средстава <i>From own financial assets</i>	Из удружених средстава <i>From joint assets</i>	Из финансијских кредита <i>From financial credits</i>	Финансијски најам-лизинг <i>Financial leasing</i>	Из средстава буџета и фондова <i>From assets of funds and budgets</i>	Из других извора <i>From other sources</i>
<b>УКУПНО / TOTAL</b>	1 562 817	939 775	46 062	459 554	18 458	58 498	40 470
A Пољопривреда, шумарство и риболов / <i>Agriculture, forestry and fishing</i>	51 361	42 723	1 817	6 106	18	544	153
B Вађење руда и камена / <i>Mining and quarrying</i>	26 442	19 164	2 819	912	1 548	9	1 990
C Прерађивачка индустрија / <i>Manufacturing</i>	281 119	193 022	11 576	70 664	2 273	198	3 386
D Производња и снабдијевање електричном енергијом, гасом, паром и климатизација / <i>Electricity, gas, steam and air-conditioning production and supply</i>	312 922	208 504	14 383	83 672	-	196	6 167
E Снабдијевање водом; канализација, управљање отпадом и дјелатности санације (ремедијације) животне средине / <i>Water supply; sewerage, waste management and remediation activities</i>	13 354	10 279	37	1 072	145	549	1 272
F Грађевинарство / <i>Construction</i>	71 452	48 877	1 650	18 241	1 707	38	939
G Трговина на велико и на мало; поправка моторних возила и мотоцикала / <i>Wholesale and retail trade; repair of motor vehicles and motorcycles</i>	157 052	118 476	2 801	30 181	3 702	319	1 573
H Саобраћај и складиштење / <i>Transportation and storage</i>	69 301	34 240	235	27 200	7 212	-	414
I Дјелатности пружања смјештаја, припреме и послуживања хране; хотелијерство и угоститељство / <i>Accommodation and food service activities</i>	8 671	4 231	-	4 004	224	5	207
J Информације и комуникације / <i>Information and communication</i>	118 359	109 090	3 422	1 377	289	3 757	424
K Финансијске дјелатности и дјелатности осигурања / <i>Financial and insurance activities</i>	27 980	27 503	-	2	-	264	211
L Пословање некретнинама / <i>Real estate activities</i>	3 633	3 217	-	115	-	301	-
M Стручне, научне и техничке дјелатности / <i>Professional, scientific and technical activities</i>	16 993	7 795	332	8 413	328	125	-
N Административне и помоћне услужне дјелатности / <i>Administrative and support service activities</i>	4 134	2 983	1	1 010	140	-	-

11.5. Исплате за инвестиције према основним изворима финансирања и дјелатности инвеститора у 2017.

Financing of gross fixed capital formation by main sources and activity of investor in 2017

(наставка/continued)

хиљ. КМ / thous. KM

	Укупно Total	Из сопствених средстава From own financial assets	Из удружених средстава From joint assets	Из финансијских кредита From financial credits	Финансијски најам-лизинг Financial leasing	Из средстава буџета и фондова From assets of funds and budgets	Из других извора From other sources
O Јавна управа и одбрана; обавезно социјално осигурање / Public administration and defence; compulsory social security	357 881	82 100	5 327	204 997	750	48 187	16 520
P Образовање / Education	10 691	6 409	1 073	332	-	1 535	1 342
Q Дјелатности здравствене заштите и социјалног рада / Human health and social work activities	21 889	13 597	386	1 022	122	2 064	4 698
R Умјетност, забава и рекреација / Arts, entertainment and recreation	6 705	5 895	20	-	-	332	458
S Остале услужне дјелатности / Other service activities	2 878	1 670	183	234	-	75	716

11.6. Остварене инвестиције у стална средства према техничкој структури

Gross fixed capital formation in fixed assets by technical composition

хиљ. КМ / thous. KM

	Укупно остварене инвестиције Total gross fixed capital formation	Материјална (опипљива) стална средства Material (tangible) fixed assets				Нематеријална (неопипљива) стална средства Non-material (non-tangible) fixed assets	Трошкови преноса власништва Costs of ownership transfer
		укупно total	грађевински објекти и простори buildings and other structures	машине, опрема и транспортна средства machinery, equipment and transport assets	остала опипљива стална средства other tangible fixed assets		
2008	1 804 865	1 753 001	999 387	735 119	18 495	47 258	4 606
2009	1 576 788	1 503 179	903 104	578 755	21 320	71 466	2 143
2010	1 467 272	1 400 620	804 453	581 642	14 525	63 614	3 038
2011	1 381 648	1 319 380	719 111	582 767	17 502	60 155	2 113
2012	1 642 693	1 394 845	668 937	711 162	14 746	245 609	2 239
2013	1 563 825	1 402 079	719 119	668 968	13 992	159 364	2 382
2014	2 009 430	1 889 001	1 197 973	672 457	18 571	117 624	2 805
2015	1 650 506	1 565 198	858 412	690 757	16 029	79 437	5 871
2016	1 668 689	1 601 385	854 636	721 182	25 567	62 942	4 362
2017	1 612 886	1 537 090	802 324	709 457	25 309	71 195	4 601



**11.7. Остварене инвестиције у стална средства према техничкој структури и дјелатности инвеститора**  
*Gross fixed capital formation in fixed assets by technical composition and activity of investor*

хиљ. КМ / thous. КМ

	Укупно остварене инвестиције <i>Total gross fixed capital formation</i>	Материјална (опипљива) стална средства <i>Material (tangible) fixed assets</i>				Нематеријална (неопипљива) стална средства <i>Non-material (non-tangible) fixed assets</i>	Трошкови преноса власништва <i>Costs of ownership transfer</i>
		укупно <i>total</i>	грађевински објекти и простори <i>buildings and other structures</i>	машине, опрема и транспортна средства <i>machinery, equipment and transport assets</i>	остала опипљива стална средства <i>other tangible fixed assets</i>		
<b>УКУПНО / TOTAL</b>							
2008	1 804 865	1 753 001	999 387	735 119	18 495	47 258	4 606
2009	1 576 788	1 503 179	903 104	578 755	21 320	71 466	2 143
2010	1 467 272	1 400 620	804 453	581 642	14 525	63 614	3 038
2011	1 381 648	1 319 380	719 111	582 767	17 502	60 155	2 113
2012	1 642 693	1 394 845	668 937	711 162	14 746	245 609	2 239
2013	1 563 825	1 402 079	719 119	668 968	13 992	159 364	2 382
2014	2 009 430	1 889 001	1 197 973	672 457	18 571	117 624	2 805
2015	1 650 506	1 565 198	858 412	690 757	16 029	79 437	5 871
2016	1 668 689	1 601 385	854 636	721 182	25 567	62 942	4 362
2017	1 612 886	1 537 090	802 324	709 457	25 309	71 195	4 601
<b>A</b>							
<b>Пољопривреда, шумарство и риболов / Agriculture, forestry and fishing</b>							
2008	50 600	47 800	16 136	20 817	10 847	2 747	53
2009	50 523	47 124	10 915	19 704	16 505	3 396	3
2010	42 660	38 605	15 916	10 734	11 955	4 039	16
2011	45 434	42 510	16 314	11 892	14 304	2 923	1
2012	42 526	40 004	14 772	14 467	10 765	2 518	4
2013	38 022	36 388	12 997	12 050	11 341	1 434	200
2014	42 972	40 113	12 692	12 021	15 400	2 851	8
2015	46 731	42 921	13 388	15 439	14 094	3 799	11
2016	48 831	45 287	11 436	10 490	23 361	3 542	2
2017	50 268	45 529	9 915	12 069	23 545	4 737	2
<b>B</b>							
<b>Вађење руда и камена / Mining and quarrying</b>							
2008	30 062	27 858	10 595	16 959	304	2 082	122
2009	21 110	18 529	5 430	12 718	381	1 539	1 042
2010	30 066	25 393	7 399	17 404	590	2 498	2 175
2011	35 839	30 350	4 900	24 777	673	5 092	397
2012	266 866	88 851	26 551	60 944	1 356	177 462	553
2013	176 388	110 215	37 935	71 688	592	65 864	309
2014	588 652	546 559	477 299	67 640	1 620	40 584	1 509
2015	159 424	151 429	102 674	48 755	-	6 544	1 451
2016	69 285	66 460	54 247	12 209	4	2 815	10
2017	27 522	25 766	7 190	18 576	-	1 715	41
<b>C</b>							
<b>Прерађивачка индустрија / Manufacturing</b>							
2008	270 085	262 761	84 059	175 304	3 398	7 087	237
2009	237 535	232 180	103 596	126 681	1 903	5 289	66
2010	196 018	187 460	71 748	114 600	1 112	8 425	133
2011	197 464	191 763	67 389	122 827	1 547	5 567	134
2012	235 498	230 379	63 872	164 446	2 061	5 104	15
2013	258 876	250 417	76 957	171 601	1 859	8 177	282
2014	270 583	254 020	79 133	173 605	1 282	16 544	19
2015	301 620	295 233	111 492	182 314	1 427	6 107	280
2016	240 111	235 494	62 683	171 320	1 491	4 372	245
2017	309 065	303 647	122 120	180 041	1 486	5 355	63

11.7. Остварене инвестиције у стална средства према техничкој структури и дјелатности инвеститора

Gross fixed capital formation in fixed assets by technical composition and activity of investor

(наставак/continued)

хиљ. КМ / thous. KM

	Укупно остварене инвестиције Total gross fixed capital formation	Материјална (оопипљива) стална средства Material (tangible) fixed assets				Нематеријална (неоопипљива) стална средства Non-material (non-tangible) fixed assets	Трошкови преноса власништва Costs of ownership transfer
		укупно total	грађевински објекти и простори buildings and other structures	машине, опрема и транспортна средства machinery, equipment and transport assets	остала оопипљива стална средства other tangible fixed assets		
<b>D</b>							
Производња и снабдијевање електричном енергијом, гасом, паром и климатизација / Electricity, gas, steam and air-conditioning production and supply							
2008	87 016	83 397	22 672	60 725	-	3 443	176
2009	132 156	125 082	40 820	84 262	-	7 073	1
2010	156 339	151 135	26 769	124 366	-	5 181	23
2011	111 779	108 408	31 868	76 540	-	2 945	426
2012	244 851	237 178	59 739	177 439	-	7 673	-
2013	165 918	152 535	76 809	75 725	1	12 902	481
2014	202 934	190 298	113 949	76 349	-	11 776	860
2015	210 492	198 504	87 695	110 809	-	9 492	2 496
2016	214 477	200 454	70 013	130 441	-	10 502	3 521
2017	320 916	304 208	132 829	171 379	-	14 506	2 202
<b>E</b>							
Снабдијевање водом; канализација, управљање отпадом и дјелатности санације (ремедијације) животне средине Water supply; sewerage, waste management and remediation activities							
2008	19 281	19 062	8 219	10 843	-	219	-
2009	14 368	14 147	7 127	7 020	-	210	11
2010	7 915	7 777	3 703	4 074	-	125	13
2011	13 919	13 516	6 838	6 678	-	394	9
2012	15 503	15 303	8 060	7 243	-	199	1
2013	17 445	17 423	8 122	9 301	-	22	-
2014	13 811	13 422	7 098	6 324	-	385	4
2015	12 772	12 228	7 725	4 503	-	543	1
2016	14 188	13 579	7 990	5 589	-	608	1
2017	14 109	12 552	7 684	4 868	-	604	953
<b>F</b>							
Грађевинарство / Construction							
2008	95 032	94 746	30 242	64 504	-	84	202
2009	61 674	61 528	22 698	38 830	-	21	125
2010	59 619	59 585	23 420	36 165	-	31	3
2011	61 684	59 958	29 004	30 954	-	1 700	26
2012	65 660	65 400	31 979	33 421	-	257	3
2013	100 405	96 301	49 086	47 215	-	4 025	79
2014	61 098	59 106	18 148	40 936	22	1 983	9
2015	61 888	61 388	20 213	41 175	-	500	-
2016	61 001	60 381	20 479	39 897	5	597	23
2017	65 696	64 445	28 093	36 352	-	113	1 138
<b>G</b>							
Трговина на велико и на мало; поправка моторних возила и мотоцикала / Wholesale and retail trade; repair of motor vehicles and motorcycles							
2008	318 490	316 561	212 964	100 065	3 532	904	1 025
2009	231 516	230 606	163 861	65 983	762	661	249
2010	203 939	201 851	124 573	76 641	637	1 745	343
2011	161 364	159 286	84 035	74 389	862	1 904	174
2012	115 821	115 037	61 559	53 146	332	317	467
2013	142 791	141 882	83 229	58 595	58	844	65
2014	124 739	124 383	64 088	60 259	36	234	122
2015	160 737	158 509	87 386	70 949	174	2 162	66
2016	165 029	162 586	91 874	70 635	77	2 399	44
2017	153 893	153 435	78 263	75 160	12	365	93

**11.7. Остварене инвестиције у стална средства према техничкој структури и дјелатности инвеститора**
*Gross fixed capital formation in fixed assets by technical composition and activity of investor*

(наставак/continued)

хиљ. КМ / thous. КМ

	Укупно остварене инвестиције <i>Total gross fixed capital formation</i>	Материјална (опипљива) стална средства <i>Material (tangible) fixed assets</i>				Нематеријална (неопипљива) стална средства <i>Non-material (non-tangible) fixed assets</i>	Трошкови преноса власништва <i>Costs of ownership transfer</i>
		укупно <i>total</i>	грађевински објекти и простори <i>buildings and other structures</i>	машине, опрема и транспортна средства <i>machinery, equipment and transport assets</i>	остала опипљива стална средства <i>other tangible fixed assets</i>		
<b>И</b>							
<b>Саобраћај и складиштење / Transportation and storage</b>							
2008	53 976	53 164	6 661	46 493	10	779	33
2009	29 493	29 485	6 961	22 524	-	8	-
2010	53 085	52 579	28 641	23 923	15	495	11
2011	104 219	104 106	33 183	70 923	-	113	-
2012	46 160	46 103	18 649	27 454	-	53	4
2013	57 466	57 377	9 387	47 990	-	89	-
2014	48 340	48 162	3 199	44 963	-	178	-
2015	43 709	43 682	4 751	38 764	167	26	1
2016	68 039	67 059	4 310	62 749	-	976	4
2017	69 627	68 626	6 650	61 976	-	998	3
<b>И</b>							
<b>Дјелатности пружања смјештаја, припреме и послуживања хране; хотелијерство и угоститељство / Accommodation and food service activities</b>							
2008	16 125	16 025	12 100	3 925	-	97	3
2009	28 884	28 502	24 135	3 018	1 349	376	6
2010	14 743	14 484	12 687	1 791	6	233	26
2011	11 471	11 434	7 101	4 333	-	37	-
2012	25 764	25 693	20 763	4 930	-	71	-
2013	8 807	8 786	5 479	3 307	-	21	-
2014	6 440	6 382	3 535	2 826	21	58	-
2015	9 808	9 794	7 028	2 766	-	14	-
2016	6 881	6 794	3 541	3 252	1	86	1
2017	10 989	10 890	8 023	2 843	24	99	-
<b>Ј</b>							
<b>Информације и комуникације / Information and communication</b>							
2008	197 476	193 144	70 564	122 580	-	2 529	1 803
2009	166 008	157 140	53 240	103 900	-	8 361	507
2010	89 768	84 380	14 164	70 216	-	5 188	200
2011	81 416	77 428	17 369	60 059	-	3 477	511
2012	78 132	73 496	24 255	49 241	-	3 744	892
2013	118 035	99 344	14 226	85 118	-	18 659	32
2014	118 941	101 165	26 873	74 292	-	17 684	92
2015	131 526	117 854	29 665	88 189	-	13 576	96
2016	141 723	129 697	40 850	88 847	-	11 959	67
2017	108 707	96 191	28 791	67 400	-	12 452	64
<b>К</b>							
<b>Финансијске дјелатности и дјелатности осигурања / Financial and insurance activities</b>							
2008	44 174	38 119	24 084	14 035	-	6 054	1
2009	34 890	25 100	18 911	6 189	-	9 787	3
2010	38 355	27 232	18 919	8 313	-	11 100	23
2011	47 347	40 474	28 422	12 052	-	6 873	-
2012	34 457	25 042	12 565	12 477	-	9 414	1
2013	37 404	29 776	18 249	11 527	-	7 628	-
2014	33 427	27 686	14 867	12 819	-	5 684	57
2015	32 380	24 976	11 596	13 380	-	7 404	-
2016	31 164	25 016	15 192	9 824	-	6 145	3
2017	28 684	16 742	8 289	8 453	-	11 937	5

11.7. Остварене инвестиције у стална средства према техничкој структури и дјелатности инвеститора

Gross fixed capital formation in fixed assets by technical composition and activity of investor

(наставак/continued)

хиљ. КМ / thous. KM

	Укупно остварене инвестиције Total gross fixed capital formation	Материјална (опипљива) стална средства Material (tangible) fixed assets				Нематеријална (неопипљива) стална средства Non-material (non-tangible) fixed assets	Трошкови преноса власништва Costs of ownership transfer
		укупно total	грађевински објекти и простори buildings and other structures	машине, опрема и транспортна средства machinery, equipment and transport assets	остала опипљива стална средства other tangible fixed assets		
<b>L</b>							
<b>Пословање некретнинама / Real estate activities</b>							
2008	43 795	43 320	42 899	421	-	228	247
2009	4 230	4 225	3 678	547	-	5	-
2010	6 672	6 644	5 894	750	-	1	27
2011	18 143	17 681	15 620	2 061	-	251	211
2012	10 346	10 236	7 205	3 031	-	80	30
2013	3 574	3 426	2 160	1 266	-	48	100
2014	4 254	4 254	3 832	422	-	-	-
2015	3 559	3 559	3 209	350	-	-	-
2016	17 945	17 536	16 348	1 188	-	158	251
2017	3 635	3 589	3 096	493	-	46	-
<b>M</b>							
<b>Стручне, научне и техничке дјелатности / Professional, scientific and technical activities</b>							
2008	29 977	27 325	8 602	18 723	-	2 647	5
2009	18 052	14 174	7 512	6 662	-	3 852	26
2010	33 498	32 085	24 547	7 538	-	1 404	9
2011	20 696	11 918	5 666	6 252	-	8 718	60
2012	43 461	22 660	7 592	15 068	-	20 798	3
2013	40 216	18 473	5 391	13 082	-	21 738	5
2014	36 105	35 155	24 235	10 919	1	950	-
2015	22 392	20 967	14 264	6 702	1	1 425	-
2016	17 423	16 568	6 394	10 168	6	845	10
2017	17 423	16 568	6 394	10 168	6	845	10
<b>N</b>							
<b>Административне и помоћне услужне дјелатности / Administrative and support service activities</b>							
2008	3 792	3 789	402	3 387	-	3	-
2009	9 971	9 971	2 796	7 175	-	-	-
2010	4 742	4 584	2 405	2 179	-	154	4
2011	5 402	5 356	1 170	4 186	-	46	-
2012	4 638	4 630	1 215	3 415	-	7	1
2013	5 776	5 655	887	4 768	-	121	-
2014	7 394	7 353	2 536	4 817	-	41	-
2015	5 806	5 605	980	4 625	-	201	-
2016	5 395	5 379	465	4 914	-	16	-
2017	4 210	4 205	1 845	2 360	-	5	-
<b>O</b>							
<b>Јавна управа и одбрана; обавезно социјално осигурање / Public administration and defence; compulsory social security</b>							
2008	450 844	441 844	407 148	34 341	355	8 562	438
2009	425 318	410 116	371 148	38 586	382	15 128	74
2010	423 688	411 573	379 981	31 411	181	12 091	24
2011	368 987	356 428	322 198	34 142	88	12 541	18
2012	315 031	302 936	271 629	31 121	186	11 992	103
2013	328 510	315 208	295 185	19 896	127	12 523	779
2014	355 065	342 887	311 456	31 267	164	12 062	116
2015	379 990	358 861	323 196	35 524	141	20 581	548
2016	473 170	462 407	390 286	71 519	602	10 587	176
2017	384 658	371 907	335 516	36 194	197	12 714	37

**11.7. Остварене инвестиције у стална средства према техничкој структури и дјелатности инвеститора**
*Gross fixed capital formation in fixed assets by technical composition and activity of investor*

(наставак/continued)

хиљ. КМ / thous. KM

	Укупно остварене инвестиције <i>Total gross fixed capital formation</i>	Материјална (опипљива) стална средства <i>Material (tangible) fixed assets</i>				Нематеријална (неопипљива) стална средства <i>Non-material (non-tangible) fixed assets</i>	Трошкови преноса власништва <i>Costs of ownership transfer</i>
		укупно <i>total</i>	грађевински објекти и простори <i>buildings and other structures</i>	машине, опрема и транспортна средства <i>machinery, equipment and transport assets</i>	остала опипљива стална средства <i>other tangible fixed assets</i>		
<b>P</b>							
<b>Образовање / Education</b>							
2008	36 523	26 875	19 806	7 021	48	9 387	261
2009	45 749	31 084	24 093	6 955	36	14 665	-
2010	26 512	16 327	10 414	5 884	29	10 184	1
2011	23 638	16 477	10 982	5 467	28	7 161	-
2012	48 493	43 121	16 576	26 545	-	5 372	-
2013	18 579	14 222	9 097	5 116	9	4 357	-
2014	51 061	45 746	24 197	21 549	-	5 311	4
2015	22 523	16 241	10 364	5 877	-	6 282	-
2016	13 776	7 532	4 477	3 055	-	6 240	4
2017	10 865	6 568	3 972	2 584	12	4 297	-
<b>Q</b>							
<b>Дјелатности здравствене заштите и социјалног рада / Human health and social work activities</b>							
2008	51 722	51 480	20 742	30 738	-	242	-
2009	55 588	54 503	34 085	20 417	1	1 055	30
2010	72 712	72 215	28 647	43 568	-	491	6
2011	63 128	62 821	32 184	30 637	-	161	146
2012	39 842	39 371	14 920	24 451	-	309	162
2013	31 060	30 753	9 148	21 605	-	307	-
2014	30 628	30 098	6 738	23 360	-	530	-
2015	28 575	27 472	13 698	13 774	-	182	921
2016	66 263	66 170	48 263	17 907	-	93	-
2017	25 501	25 353	9 916	15 437	-	148	-
<b>R</b>							
<b>Умјетност, забава и рекреација / Arts, entertainment and recreation</b>							
2008	3 600	3 506	1 305	2 200	1	94	-
2009	5 237	5 214	1 753	3 460	1	23	-
2010	5 347	5 315	3 578	1 737	-	31	1
2011	8 590	8 408	4 462	3 946	-	182	-
2012	8 701	8 519	6 813	1 660	46	182	-
2013	9 059	8 984	4 327	4 657	-	75	-
2014	7 347	7 225	2 635	4 590	-	122	-
2015	10 559	10 491	5 835	4 656	-	68	-
2016	9 262	8 825	4 506	4 319	-	437	-
2017	6 006	6 000	301	5 699	-	6	-
<b>S</b>							
<b>Остале услужне дјелатности / Other service activities</b>							
2008	2 295	2 225	187	2 038	-	70	-
2009	4 486	4 469	345	4 124	-	17	-
2010	1 594	1 396	1 048	348	-	198	-
2011	1 128	1 058	406	652	-	70	-
2012	943	886	223	663	-	57	-
2013	5 494	4 914	448	4 461	5	530	50
2014	5 639	4 987	1 463	3 499	25	647	5
2015	6 015	5 484	3 253	2 206	25	531	-
2016	4 726	4 161	1 282	2 859	20	565	-
2017	2 874	2 281	861	1 390	30	593	-

11.8. Остварене инвестиције у нова стална средства према техничкој структури  
Gross fixed capital formation in new fixed assets by tehncal composition

хиљ. KM / thous. KM

	Укупно остварене инвестиције Total gross fixed capital formation	Материјална (опипљива) стална средства Material (tangible) fixed assets				Нематеријална (неопипљива) стална средства Non-material (non-tangible) fixed assets	Трошкови преноса власништва Costs of ownership transfer
		укупно total	грађевински објекти и простори buildings and other structures	машине, опрема и транспортна средства machinery, equipment and transport assets	остала опипљива стална средства other tangible fixed assets		
2008	1 679 391	1 627 816	947 705	661 689	18 421	46 970	4 606
2009	1 469 755	1 396 175	851 218	524 382	20 575	71 437	2 143
2010	1 312 063	1 245 420	741 069	489 912	14 439	63 605	3 038
2011	1 254 491	1 192 880	676 188	499 238	17 454	59 498	2 113
2012	1 530 540	1 282 692	628 056	640 019	14 617	245 609	2 239
2013	1 398 835	1 237 607	660 847	562 943	13 817	158 846	2 382
2014	1 876 670	1 756 282	1 154 870	586 169	15 243	117 582	2 806
2015	1 515 586	1 431 714	811 915	603 864	15 935	78 001	5 871
2016	1 505 028	1 438 183	781 904	630 791	25 488	62 483	4 362
2017	1 448 027	1 373 554	738 566	609 695	25 293	69 873	4 600

11.9. Остварене инвестиције у нова стална средства према техничкој структури и дјелатности инвеститора у 2017.  
Gross fixed capital formation in new fixed assets by tehncal composition and activity of investor in 2017

хиљ. KM / thous. KM

	Укупно остварене инвестиције Total gross fixed capital formation	Материјална (опипљива) стална средства Material (tangible) fixed assets				Нематеријална (неопипљива) стална средства Non-material (non-tangible) fixed assets	Трошкови преноса власништва Costs of ownership transfer
		укупно total	грађевински објекти и простори buildings and other structures	машине, опрема и транспортна средства machinery, equipment and transport assets	остала опипљива стална средства other tangible fixed assets		
УКУПНО / TOTAL	1 448 027	1 373 554	738 566	609 695	25 293	69 873	4 600
A Пољопривреда, шумарство и риболов / Agriculture, forestry and fishing	45 460	40 721	8 440	8 740	23 541	4 737	2
B Вађење руда и камена / Mining and quarrying	21 018	19 263	5 509	13 754	-	1 714	41
C Прерађивачка индустрија / Manufacturing	248 236	242 818	97 147	144 193	1 478	5 356	62
D Производња и снабдијевање електричном енергијом, гасом, паром и климатизација / Electricity, gas, steam and air-conditioning production and supply	320 205	303 497	132 241	171 256	-	14 506	2 202
E Снабдијевање водом; канализација, управљање отпадом и дјелатности санације (ремедијације) животне средине / Water supply; sewerage, waste management and remediation activities	11 670	10 113	6 642	3 471	-	604	953
F Грађевинарство / Construction	48 148	46 899	23 662	23 237	-	111	1 138
G Трговина на велико и на мало; поправка моторних возила и мотоцикала / Wholesale and retail trade; repair of motor vehicles and motorcycles	130 386	129 928	68 946	60 974	8	365	93
H Саобраћај и складиштење / Transportation and storage	50 578	49 578	6 533	43 045	-	997	3
I Дјелатности пружања смјештаја, припреме и послуживања хране, хотелијерство и угоститељство / Accommodation and food service activities	9 574	9 474	6 846	2 604	24	100	-

**11.9. Остварене инвестиције у нова стална средства према техничкој структури и дјелатности инвеститора у 2017.**
*Gross fixed capital formation in new fixed assets by technical composition and activity of investor in 2017*

(наставак/continued)

хиљ. КМ / thous. КМ

	Укупно остварене инвестиције <i>Total gross fixed capital formation</i>	Материјална (опипљива) стална средства <i>Material (tangible) fixed assets</i>				Нематеријална (неопипљива) стална средства <i>Non-material (non-tangible) fixed assets</i>	Трошкови преноса власништва <i>Costs of ownership transfer</i>
		укупно <i>total</i>	грађевински објекти и простори <i>buildings and other structures</i>	машине, опрема и транспортна средства <i>machinery, equipment and transport assets</i>	остала опипљива стална средства <i>other tangible fixed assets</i>		
J Информације и комуникације / <i>Information and communication</i>	103 753	92 550	27 590	64 960	-	11 140	63
K Финансијске дјелатности и дјелатности осигурања / <i>Financial and insurance activities</i>	28 423	16 480	8 288	8 192	-	11 938	5
L Пословање некретнинама / <i>Real estate activities</i>	3 076	3 030	2 590	440	-	46	-
M Стручне, научне и техничке дјелатности / <i>Professional, scientific and technical activities</i>	8 884	8 378	3 794	4 581	3	506	-
N Административне и помоћне услужне дјелатности / <i>Administrative and support service activities</i>	2 243	2 238	875	1 363	-	5	-
O Јавна управа и одбрана; обавезно социјално осигурање / <i>Public administration and defence; compulsory social security</i>	374 217	361 474	326 014	35 263	197	12 705	38
P Образовање / <i>Education</i>	10 767	6 470	3 972	2 486	12	4 297	-
Q Дјелатности здравствене заштите и социјалног рада / <i>Human health and social work activities</i>	23 398	23 250	8 604	14 646	-	148	-
R Умјетност, забава и рекреација / <i>Arts, entertainment and recreation</i>	5 641	5 635	301	5 334	-	6	-
S Остале услужне дјелатности / <i>Other service activities</i>	2 350	1 758	572	1 156	30	592	-

**11.10. Остварене инвестиције у нова стална средства према карактеру изградње и техничкој структури**
*Gross fixed capital formation in new fixed assets by kind of construction and technical composition*

хиљ. КМ / thous. КМ

	Укупно <i>Total</i>	Карактер изградње <i>Kind of construction</i>			Техничка структура <i>Technical composition</i>		
		изградња нових капацитета <i>building new capacities</i>	реконструкција, модернизација, доградња и проширење <i>reconstruction, renovation and expansion</i>	одржавање нивоа постојећих капацитета <i>keeping level of existing capacities</i>	грађевински објекти и простори <i>buildings and other structures</i>	машине, опрема и транспортна средства <i>machinery, equipment and transport assets</i>	остало <i>other</i>
2008	1 679 391	1 086 061	506 232	87 098	947 704	661 690	69 997
2009	1 469 755	904 012	495 263	70 480	851 218	524 382	94 155
2010	1 312 063	776 347	465 652	70 064	741 069	489 912	81 082
2011	1 254 491	623 299	451 210	179 982	676 188	499 238	79 065
2012	1 530 540	888 909	576 674	64 957	628 056	640 019	262 465
2013	1 398 835	874 385	451 505	72 945	660 847	562 943	175 045
2014	1 876 670	1 352 837	430 174	93 659	1 154 870	586 169	135 631
2015	1 515 586	886 282	537 530	91 774	811 915	603 864	99 807
2016	1 505 028	933 001	501 303	70 724	781 904	630 791	92 333
2017	1 448 027	984 325	359 566	104 136	738 566	609 695	99 766

11.11. Остварене инвестиције у нова стална средства према карактеру изградње и техничкој структури у 2017.  
Gross fixed capital formation in new fixed assets by kind of construction and technical composition in 2017

хиљ. КМ / thous. КМ

	Укупно Total	Карактер изградње Kind of construction			Техничка структура Technical composition		
		изградња нових капацитета building new capacities	реконструкција, модернизација, доградња и проширење reconstruction, renovation and expansion	одржавање нивоа постојећих капацитета keeping level of existing capacities	грађевински објекти и простори buildings and other structures	машине, опрема и транспортна средства machinery, equip- ment and transport assets	остало other
УКУПНО / TOTAL	1 448 027	984 325	359 566	104 136	738 566	609 695	99 766
A Пољопривреда, шумарство и риболов / Agriculture, forestry and fishing	45 460	23 703	19 857	1 900	8 440	8 740	28 280
B Вађење руда и камена / Mining and quarrying	21 018	17 403	1 353	2 262	5 509	13 754	1 755
C Прерађивачка индустрија / Manufacturing	248 236	120 395	107 449	20 392	97 147	144 193	6 896
D Производња и снабдијевање електричном енергијом, гасом, паром и климатизација / Electricity, gas, steam and air-conditioning production and supply	320 205	233 721	60 594	25 890	132 241	171 256	16 708
E Снабдијевање водом; канализација, управљање отпадом и дјелатности санације (ремедијације) животне средине / Water supply; sewerage, waste management and remediation activities	11 670	6 903	3 726	1 041	6 642	3 471	1 557
F Грађевинарство / Construction	48 148	33 206	11 442	3 500	23 662	23 237	1 249
G Трговина на велико и на мало; поправка моторних возила и мотоцикала / Wholesale and retail trade; repair of motor vehicles and motorcycles	130 386	52 900	63 999	13 487	68 946	60 974	466
H Саобраћај и складиштење / Transportation and storage	50 578	36 418	9 968	4 192	6 533	43 045	1 000
I Дјелатности пружања смјештаја, припреме и послуживања хране; хотелијерство и угоститељство / Accommodation and food service activities	9 574	7 007	1 940	627	6 846	2 604	124
J Информације и комуникације / Information and communication	103 753	88 056	14 994	703	27 590	64 960	11 203
K Финансијске дјелатности и дјелатности осигурања / Financial and insurance activities	28 423	15 462	9 516	3 445	8 288	8 192	11 943
L Пословање некретнинама / Real estate activities	3 076	20	2 905	151	2 590	440	46
M Стручне, научне и техничке дјелатности / Professional, scientific and technical activities	8 884	4 712	2 111	2 061	3 794	4 581	509
N Административне и помоћне услужне дјелатности / Administrative and support service activities	2 243	457	651	1 135	875	1 363	5
O Јавна управа и одбрана; обавезно социјално осигурање / Public administration and defence; compulsory social security	374 217	322 942	35 880	15 395	326 014	35 263	12 940
P Образовање / Education	10 767	6 171	3 310	1 286	3 972	2 486	4 309
Q Дјелатности здравствене заштите и социјалног рада / Human health and social work activities	23 398	10 008	7 548	5 842	8 604	14 646	148
R Умјетност, забава и рекреација / Arts, entertainment and recreation	5 641	3 410	1 615	616	301	5 334	6
S Остале услужне дјелатности / Other service activities	2 350	1 431	708	211	572	1 156	622



**11.12. Остварене инвестиције у нова стална средства према карактеру изградње и техничкој структури, према намјени инвестиција у 2017.<sup>1)</sup>**

 Gross fixed capital formation in new fixed assets by kind of construction and technical composition, by purpose of investment in 2017<sup>1)</sup>

хиљ. КМ / thous. КМ

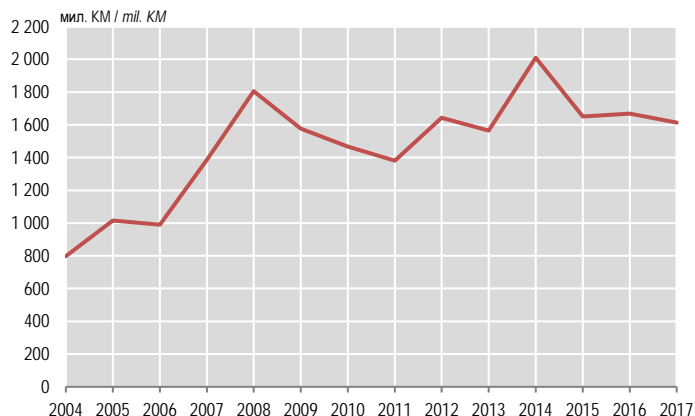
	Укупно Total	Карактер изградње Kind of construction			Техничка структура Technical composition		
		изградња нових капацитета building new capacities	реконструкција, модернизација, доградња и проширење reconstruction, renovation and expansion	одржавање нивоа постојећих капацитета keeping level of existing capacities	грађевински објекти и простори buildings and other structures	машине, опрема и транспортна средства machinery, equip- ment and transport assets	остало other
УКУПНО / TOTAL	1 470 262	992 589	371 701	105 972	746 483	622 380	101 399
A Пољопривреда, шумарство и риболов / Agriculture, forestry and fishing	48 240	25 482	20 654	2 104	9 979	9 442	28 819
B Вађење руда и камена / Mining and quarrying	58 824	37 774	18 788	2 262	26 812	29 292	2 720
C Прерађивачка индустрија / Manufacturing	246 417	119 140	106 978	20 299	95 992	143 781	6 644
D Производња и снабдијевање електричном енергијом, гасом, паром и климатизација / Electricity, gas, steam and air-conditioning production and supply	282 420	213 329	43 160	25 931	110 923	155 753	15 744
E Снабдијевање водом; канализација, управљање отпадом и дјелатности санације (ремедијације) животне средине / Water supply; sewerage, waste management and remediation activities	14 626	9 985	3 655	986	9 533	3 536	1 557
F Грађевинарство / Construction	257 716	225 299	27 476	4 941	233 447	22 970	1 299
G Трговина на велико и на мало; поправка моторних возила и мотоцикала / Wholesale and retail trade; repair of motor vehicles and motorcycles	149 180	55 495	75 762	17 923	72 400	76 338	442
H Саобраћај и складиштење / Transportation and storage	50 565	36 417	9 971	4 177	6 533	43 032	1 000
I Дјелатности пружања смјештаја, припреме и послуживања хране; хотелијерство и угоститељство / Accommodation and food service activities	9 716	7 101	1 943	672	6 941	2 651	124
J Информације и комуникације / Information and communication	102 365	86 702	15 291	372	28 072	63 089	11 204
K Финансијске дјелатности и дјелатности осигурања / Financial and insurance activities	29 544	16 656	9 467	3 421	7 799	8 057	13 688
L Пословање некретнинама / Real estate activities	3 076	21	2 905	150	2 590	440	46
M Стручне, научне и техничке дјелатности / Professional, scientific and technical activities	9 240	5 067	2 111	2 062	3 794	4 582	864
N Административне и помоћне услужне дјелатности / Administrative and support service activities	3 083	1 218	696	1 169	1 609	1 442	32
O Јавна управа и одбрана; обавезно социјално осигурање / Public administration and defence; compulsory social security	85 669	54 904	19 198	11 567	46 379	27 163	12 127
P Образовање / Education	11 843	7 007	3 573	1 263	5 067	2 467	4 309
Q Дјелатности здравствене заштите и социјалног рада / Human health and social work activities	98 966	85 413	7 711	5 842	77 274	21 540	152
R Умјетност, забава и рекреација / Arts, entertainment and recreation	5 940	3 670	1 654	616	600	5 334	6
S Остале услужне дјелатности / Other service activities	2 832	1 909	708	215	739	1 471	622

<sup>1)</sup> Укључена су улагања пословних субјеката регистрованих на територији Федерације БиХ и Брчко дистрикта на подручје Републике Српске, а искључена су улагања пословних субјеката регистрованих на територији Републике Српске на подручје Федерације БиХ и Брчко дистрикта.

Investments of business entities registered on Federation Bosnia and Herzegovina and Brcko District territory on Republika Srpska territory are included and investments of business entities registered on Republika Srpska territory on Federation Bosnia and Herzegovina and Brcko District territory are excluded.

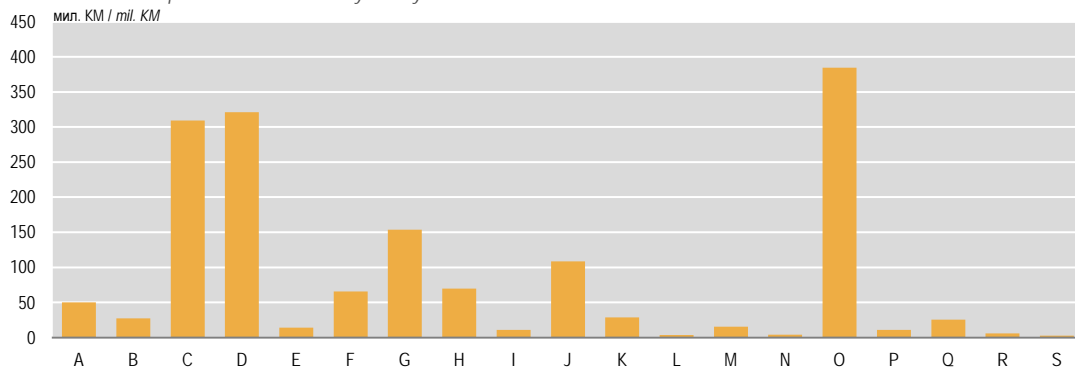
## Г-11.1. Остварене инвестиције

Gross fixed capital formation



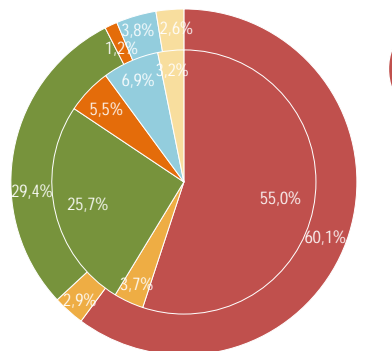
## Г-11.2. Остварене инвестиције у 2017. према дјелатности инвеститора

Gross fixed capital formation in 2017 by activity of investor



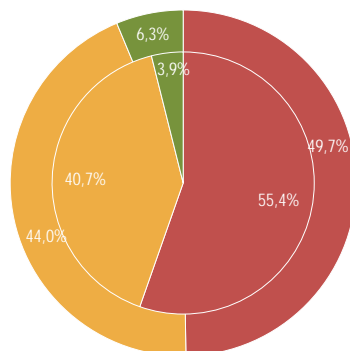
## Г-11.3. Исплате за инвестиције по основним изворима финансирања у 2008. и 2017.

Financing of gross fixed capital formation by main sources in 2008 and 2017



## Г-11.4. Остварене инвестиције у стална средства према техничкој структури у 2008. и 2017.

Gross fixed capital formation in fixed assets by technical composition in 2008 and 2017



- Из сопствених средстава  
From own financial assets
- Из удружених средстава  
From joint assets
- Из финансијских кредита  
From financial credits
- Финансијски најам-лизинг  
Financial leasing
- Из средстава буџета и фондова  
From assets of funds and budgets
- Из других извора  
From other sources

- Грађевински објекти и простори  
Buildings and other structures
- Машине, опрема и транспортна средства  
Machinery, equipment and transport assets
- Остало  
Other