

**Пољопривреда и рибарство**  
*Agriculture and fishery*



# 14 Пољопривреда и рибарство

## Agriculture and fishery

Методолошка објашњења <i>Methodological explanations</i> .....	256
---	-----

### ТАБЕЛЕ TABLES

14.1. Преглед развоја пољопривреде <i>Review of agricultural development</i> .....	261
14.2. Пољопривредне површине према категоријама коришћења земљишта <i>Agricultural land by categories of use</i> .....	262
14.3. Ораничне површине према начину коришћења – стање 31. мај <i>Arable land by way of use – state as on May 31<sup>st</sup></i> .....	263
14.4. Површина и производња важнијих усјева <i>Area under cultivation and production of some important crops</i> .....	264
14.5. Воћна стабла и производња воћа <i>Fruit trees and production of fruit</i> .....	268
14.6. Производња бобичастог воћа <i>Berry fruit production</i> .....	270
14.7. Виногради и производња грожђа <i>Vineyards and grape production</i> .....	271
14.8. Производња природне ракије, вина и осталих производа од воћа <i>Production of natural brandy, wine and other fruit products</i> .....	272
14.9. Број стоке, живине и кошнице пчела <i>Number of livestock, poultry and beehives</i> .....	272
14.10. Производња млијека, вуне, јаја и меда <i>Production of milk, wool, eggs and honey</i> .....	273
14.11. Клање стоке и живине у кланицама <i>Livestock slaughter in slaughterhouses</i> .....	274
14.12. Производња конзумне рибе <i>Production of consumable fish</i> .....	275
14.13. Вриједност откупа и продаје пољопривредних производа по групама <i>Value of purchased and sold agricultural products by group</i> .....	276
14.14. Вриједност откупа и продаје одабраних пољопривредних производа <i>Value of purchased and sold selected agricultural products</i> .....	277
14.15. Количина откупа и продаје одабраних пољопривредних производа <i>Quantity of purchase and sale for selected agricultural products</i> .....	278
14.16. Вриједност продаје пољопривредних производа на зеленим пијацама <i>Sale of agricultural products of private producers on food markets</i> .....	279
14.17. Просјечна цијена пољопривредних производа на зеленим пијацама <i>Average prices of agricultural products on food markets</i> .....	281

### ГРАФИКОНИ GRAPHS

Г-14.1. Пољопривредно земљиште по категоријама коришћења, 2016. <i>Agricultural land by categories of use, 2016</i> .....	282
Г-14.2. Засијане површине по начину коришћења, 2016. <i>Sown land by way of use, 2016</i> .....	283
Г-14.3. Производња кукуруза, пшенице и кромпира <i>Production of maize, wheat and potatoes</i> .....	283
Г-14.4. Производња шљиве, јабуке и крушке <i>Production of plums, apples and pears</i> .....	283
Г-14.5. Производња грожђа <i>Grape production</i> .....	284

Г-14.6. Производи сточарства <i>Products of livestock</i> .....	284
Г-14.7. Број стоке <i>Number of livestock</i> .....	284
Г-14.8. Производња конзумне рибе <i>Production of consumable fish</i> .....	284

## ОБЈАВЉИВАЊЕ

**Годишње публикације:** Пољопривреда, тематски статистички билтен  
Економски рачуни и цијене у пољопривреди, тематски статистички билтен  
Рани усјеви и воће, статистичко саопштење  
Касни усјеви, воће и виногради, статистичко саопштење  
Засијане површине (крај прољећне сјетве), статистичко саопштење  
Засијане површине (јесења сјетва), статистичко саопштење  
Приноси јужног воћа и маслина, статистичко саопштење  
Број стоке и живине, статистичко саопштење  
Сточна производња, статистичко саопштење  
Слатководно рибарство, статистичко саопштење  
Ово је Република Српска  
Статистички годишњак Републике Српске

**Тромјесечне публикације:** Откуп и продаја производа пољопривреде, шумарства и рибарства,  
Индекси цијена у пољопривреди, статистичко саопштење

**Мјесечне публикације:** Мјесечни статистички преглед  
Клање стоке и живине у кланицама, статистичко саопштење  
Прикуљање крављег млијека и производња млијечних производа, статистичко саопштење  
Вриједност пољопривредних производа продатих на зеленим пијацама, статистичко саопштење

## PUBLISHING

**Annual publications:** *Agriculture, thematic statistical bulletin*  
*Economic accounts and prices for agriculture, thematic statistical bulletin*  
*Realized yields of early crops and fruit, statistical release*  
*Realized yields of late crops, fruit and vineyards, statistical release*  
*Sown areas (end of spring sowing, statistical release)*  
*Sown areas (autumn sowing, statistical release)*  
*Realized yields of citrus fruit and olives, statistical release*  
*Number of livestock and poultry heads, statistical release*  
*Livestock production, statistical release*  
*Freshwater fishery, statistical release*  
*This is Republika Srpska*  
*Statistical Yearbook of Republika Srpska*

**Quarterly publications:** *Purchase and sale of agricultural, forestry and fishery products, statistical release*  
*Agricultural price indices, statistical release*

**Monthly publications:** *Monthly Statistical Review*  
*Slaughter of livestock and poultry in slaughterhouses, statistical release*  
*Collection of cow's milk and dairy products, statistical release*  
*Value of agricultural products sold in green markets, statistical release*

## Методолошка објашњења

Публиковани подаци су резултат редовних статистичких активности из подручја статистике пољопривреде и рибарства.

### БИЛНА ПРОИЗВОДЊА

#### Извори и методе прикупљања података

Подаци о билној производњи су прикупљени редовним годишњим извјештајима, посебно за пословне субјекте (привредна друштва, задруге, итд) и њихове организационе дијелове, а посебно за породична пољопривредна газдинства.

Извори података за пословне субјекте и њихове организационе дијелове су књиговодствена и друга евиденција пољопривредних предузећа и земљорадничких задруга.

Подаци о земљишним површинама и билној производњи код породичних пољопривредних газдинстава су резултат процјене процјенитеља локалне самоуправе за одговарајуће процјембено подручје (општина/град). Процјенитељи јединица локалне самоуправе се приликом процјењивања ослањају на најновије податке катастра, на процјене из претходних година, на податке из регистра породичних пољопривредних газдинстава, на информације прикупљене од пољопривредних произвођача и стручњака, на своја лична запажања и друге изворе.

#### Обухватност и упоредивост података

Извјештајном методом прикупљања података о билној производњи обухваћени су сви пословни субјекти и њихови организациони дијелови који обављају пољопривредну дјелатност.

Процјеном учињеном од стране процјенитеља локалне самоуправе обухваћене су цјелокупне пољопривредне површине и приноси остварени у оквиру породичних пољопривредних газдинстава на процјембеном подручју (општине).

### Дефиниције

**Пољопривредне површине** су земљишне површине које се користе за пољопривредну производњу. Пољопривредну површину чине: обрадиве површине, пашњаци, рибањаци, трстици и баре.

Под **обрадивом површином** подразумијевају се земљишне површине на којима се гаје ратарски и повртарски усјеви, вишегодишњи засади и траве, и на којима се врше обрада, косидба и други пољопривредни радови и, по правилу, убирају приноси сваке године. Обрадиву површину чине оранице и баште, воћњаци, виногради и ливаде.

**Ораничне површине (њиве)** су земљишне површине на којима се обавља ратарска производња. На њима се по утврђеном реду (плдореду) сију ратарски усјеви: жито, индустријско биље, повртарско биље и крмно биље. У ораничне површине урачунавају се и површине које су „ради одмора“ остале необрађене: зелени угар или црни угар, залежаји, парлози и прелози. Осим тога, ораницама се сматрају и површине под лозним и воћним расадницима, као и дјетелишта и луцериста.

## Methodological explanations

Published data are the result of the regular statistical activities in the field of agriculture and fishery statistics.

### CROP PRODUCTION

#### Sources and methods of data collection

Data on crop production were collected through regular annual surveys, separately for business entities (business companies, cooperatives, etc) and their organisational parts, and separately for family agricultural holdings.

Sources of data for business entities and their organisational parts are accounting and other records of agricultural enterprises and agricultural cooperatives.

Data on land areas and crop production at family agricultural holdings are the result of the estimates by local self-government estimators for corresponding estimation areas (municipality/city). For estimations, local self-government estimators rely on the newest cadastral data, estimates from previous years, data from the register of family agricultural holdings, information collected from agricultural producers and experts, as well as on their own observations and other sources.

#### Coverage and comparability of data

Reporting method of data collection for crop production covers all business entities and their organisational parts engaged in agricultural activity.

Estimates made by local self-government estimators cover entire agricultural areas and yields realised by family agricultural holdings within the estimation area (municipality).

### Definitions

**Agricultural areas** are land areas utilised for agricultural production. Agricultural area comprises cultivable land, pastures, fish ponds, reed tracts and marshland.

**Cultivable land** refers to land areas where farm crops, vegetable crops, permanent plantings and grasses are grown, as well as land areas where cultivation, mowing and other agricultural works are performed, and where yields are typically gathered every year. Cultivable area consists of arable land and gardens, orchards, vineyards and meadows.

**Arable lands (fields)** are land areas solely intended for field crop production. These areas are sown, by defined schedule (in rotation), with the following crops: cereals, industrial crops, vegetable crops and fodder crops. Arable land includes also "recovering" areas which remained uncultivated: green fallow or black fallow, and neglected land. In addition, areas under vine and fruit tree nurseries, as well as areas under clover and lucerne, are also considered to be arable land.

**Ораничне површине (њиве)** су земљишне површине на којима се обавља ратарска производња. На њима се по утврђеном реду (плодореду) сију ратарски усјеви: жито, индустријско биље, повртарско биље и крмно биље. У ораничне површине урачунавају се и површине које су „ради одмора“ остале необрађене: зелени угар или црни угар, залежаји, парлози и прелози. Осим тога, ораницама се сматрају и површине под лозним и воћним расадницима, као и дјетелишта и луцершита.

**Принос усјева** исказан је као амбарски принос нормалне влажности, по одбитку свих губитака приликом жетве (бербе), транспорта и вршидбе. Принос стрних жита процијењен је са 13% влаге, а кукуруза у зрну у просушеном стању са 14% влаге.

**Принос по јединици површине** (по ha) обрачунат је за пожњевену површину.

**Родним стаблима воћа и родним трсовима** винове лозе сматрају се она стабла и трсови који су по својој физичкој зрелости способни за род без обзира на то јесу ли у односној години родили или не.

**Приноси по стаблу – чокоту** обрачунати су за родна стабла, односно за чокоте винове лозе.

*Arable lands (fields) are land areas solely intended for field crop production. These areas are sown, by defined schedule (in rotation), with the following crops: cereals, industrial crops, vegetable crops and fodder crops. Arable land includes also "recovering" areas which remained uncultivated: green fallow or black fallow, and neglected land. In addition, areas under vine and fruit tree nurseries, as well as areas under clover and lucerne, are also considered to be arable land.*

*Yield of crops is shown as the granary yield of normal humidity after rejection of all losses during harvest (gathering), transport and threshing. Yield of stubble cereals is estimated with 13% humidity, and of grain corn with 14%.*

*Yield per area unit (per hectare) is calculated on the basis of harvested area.*

*Fertile fruit trees and vines are those trees and vines that are physically ripe to bear, regardless of bearing in the respective year.*

*Yield per fruit tree – grape-vine is calculated for productive fruit or grapevines.*

## СТОЧАРСТВО

### Извори и методе прикупљања података

Подаци о бројном стању стоке и оствареној сточној производњи прикупљају се редовним годишњим извјештајем о сточарству, посебно за пословне субјекте и њихове дијелове а посебно за породична пољопривредна газдинства. Извори података за пословне субјекте су књиговодствена и друга евиденција пољопривредних предузећа и земљорадничких задруга. Подаци о бројном стању стоке и сточној производњи оствареној у оквиру породичних пољопривредних газдинстава резултат су експертске процјене статистичких процјенитеља за одговарајућа процјембена подручја (општине). Статистички процјенитељ се приликом процјене ослања на најновије податке у регистру домаћих животиња, процјене из претходних година, прикупљене информације од пољопривредних произвођача и стручњака, на своја лична запажања, административне и друге изворе података.

Подаци о клању стоке и живине у клиницама се прикупљају мјесечно, извјештајном методом од свих регистрованих клиница, посебно за пословне субјекте, а посебно за клинице (меснице) у власништву грађана. Мјесечним извјештајем о клању стоке и живине прикупљају се подаци о броју заклане стоке по врстама и категоријама, њиховој тежини прије клања (брutto тежина), о тежини обрађеног трупа (нето тежина) и подаци о рандманима. Извјештајне јединице исказују сву заклану стоку без обзира на то да ли је купљена на територији Републике Српске или не.

### Обухватност и упоредивост података

Извјештајном методом, која се примјењује приликом провођења статистичких активности у оквиру Статистике сточарства, су обухваћени сви пословни субјекти и њихови дијелови који се баве сточарством.

## LIVESTOCK BREEDING

### Sources and methods of data collection

Data on number of livestock and realised livestock production are collected by the regular annual report on livestock breeding, separately for business entities and their parts, and separately for family agricultural holdings. Sources of data for business entities are accounting and other records of agricultural enterprises and agricultural cooperatives. Data on number of livestock and livestock production realised at family agricultural holdings are the result of the estimates by statistical estimators for corresponding estimation areas (municipalities). For estimations, statistical estimator relies on the newest data from the register of cattle, estimates from previous years, information collected from agricultural producers and experts, as well as on their own observations and other administrative and non-administrative sources of data.

Data on slaughter of livestock and poultry in slaughterhouses are collected monthly, by reporting method, from all registered slaughterhouses, separately for business entities, and separately for slaughterhouses (abattoirs) owned by citizens. Monthly report on slaughter of livestock and poultry serves to collect data on the number of slaughtered livestock by kind and categories, their weight before slaughter (gross weight), weight of processed carcass (net weight) and data on coefficient of utilisation. Reporting units present all slaughtered livestock, regardless whether it was bought on the territory of Republika Srpska or not.

### Coverage and comparability of data

Reporting method, used when conducting statistical activities within the scope of Livestock Breeding statistics, comprises all business entities and their parts engaged in livestock breeding.

Процјеном, учињеном од стране статистичких процјенитеља, обухваћен је цјелокупни сточни фонд и сточна производња остварена у оквиру породичних пољопривредних газдинстава процјембеног подручја (општине).

Извјештајне јединице за које се подносе мјесечни извјештаји о клању стоке и живине су сви пословни субјекти и њихови дијелови који се баве дјелатношћу клања стоке и живине и кланице у власништву грађана (меснице).

Приказане вриједности су заокружене.

#### Дефиниције и објашњења

Подаци о броју стоке и живине односе се на стање на дан 31. децембра.

**Краве** су женска расплодна грла која су се већ телילה.

**Крмаче** су женска расплодна грла која су се најмање једанпут прасила.

**Супрасне крмаче** су женска приплодна грла која су се већ прасила и од којих се очекује ново прасење.

**Овце за приплод** су женска расплодна грла која су се већ јањила и она од којих се тек очекује први подмладак.

**Кобиле** су женска приплодна грла која су се већ ождријебила.

**Ждревне омице** су женска приплодна грла која ће се први пут ождријебити.

**Живина** укључује бројлере, кокошке, ћурке, гуске, патке и осталу живину.

Подаци о сточној производњи се односе на производњу млијека, јаја и меда која је остварена током године у оквиру пољопривредних предузећа, земљорадничких задруга и пољопривредних породичних газдинстава.

**Бруто тежина** је тежина стоке и живине прије клања.

**Нето тежина** заклане стоке је тежина заклане стоке без утробе, коже, главе, крви, предњих ногу до кољена и задњих ногу до скочног зглоба, тј. тежина очишћене заклане животиње у полуткама, односно у четвртинама у охлађеном стању.

**Рандман** заклане стоке и живине представља процентуални однос тежине заклане стоке и живине (нето тежина) и тежине живе стоке и живине (бруто тежина), а исказује се у постоцима са једном децималом.

*Estimate conducted by statistical estimators covers entire livestock funds and livestock production realised at family agricultural holdings in the estimation area (municipality).*

*Reporting units for which monthly reports on slaughter of livestock and poultry are submitted are all business entities and their parts engaged in slaughter of livestock and poultry, as well as slaughterhouses owned by citizens (abattoirs).*

*Figures provided are rounded.*

#### Definitions and explanations

*Data on the number of livestock and poultry refer to the state on December 31<sup>st</sup>.*

*Cows are female bovine animals which have already calved.*

*Sows are female breeding animals that have farrowed at least once.*

*Mated sows are female breeding animals that have already farrowed and are expected to farrow again.*

*Ewes for breeding are female breeding animals that have already lambed, as well as those that are expected to lamb for the first time.*

*Mares are female breeding animals that have already foaled.*

*Fillies in foal are female breeding animals that are going to foal for the first time.*

*Poultry includes broilers, hens, turkeys, geese, ducks and other poultry.*

*Data on livestock production refer to production of milk, eggs and honey realised throughout the year at agricultural enterprises, agricultural cooperatives and family agricultural holdings.*

*Gross weight refers to weight of animals and poultry before slaughtering.*

*Net weight of slaughtered livestock refers to weight of slaughtered livestock without intestines, skin, head, blood, front legs up to knees, and without back legs up to joints, i.e. it is the weight of slaughtered animal in halves or in quarters, when cooled.*

*Coefficient of utilisation of slaughtered livestock and poultry refers to percent ratio between weight of slaughtered livestock and poultry (net weight) and weight of livestock and poultry (gross weight), and it is given in percents, with one decimal place.*

## РИБАРСТВО

## FISHERY

## Извори и методе прикупљања података

Подаци о слатководном рибарству се прикупљају редовним годишњим извјештајем којег достављају сви пословни субјекти који се баве узгојем слатководне рибе. Извјештајем се прикупљају подаци о запосленом особљу, пловним средствима, рибарској опреми, површинама шаранских и пастрмских рибњака, производњи конзумне рибе и млађи, количини утрошене хране, ђубрива, енергије, горива, вриједности инвестиционог улагања и трошкова услуга.

## Обухватност и упоредивост података

Извјештајном методом, која се примјењује приликом прикупљања података о слатководном рибарству, обухваћени су сви пословни субјекти и њихови дијелови који обављају дјелатност производње конзумне рибе.

## Дефиниције

Под **рибњаком** се подразумева изграђени затворени простор (који се користи за узгој рибе и млађи) снабђевен посебним уређајима за пуњење и пражњење воде.

**Површина рибњака у експлоатацији** представља продуктивну водену површину коришћену током извјештајне године за производњу конзумне рибе и млађи.

Под **произведеном количином конзумне рибе** сматрају се количине рибе које су изловљене и реализоване на тржишту током извјештајне године. Овдје се не исказује тежина (прираст) постигнута током извјештајне године која није продата на тржишту, већ пребачена у зимовник.

## ОТКУП И ПРОДАЈА ПОЉОПРИВРЕДНИХ И ПРОИЗВОДА ШУМАРСТВА И РИБАРСТВА

## Извори и методе прикупљања података

Подаци о откупу и продаји пољопривредних и производа шумарства и рибарства прикупљани су до 2009. године редовним годишњим истраживањем. Од 2010. године тромјесечно се прикупљају подаци о количинама, вриједности и просјечним цијенама пољопривредних и производа рибарства од пословних субјеката који откупљују наведене производе од породичних пољопривредних газдинстава и посебно од пословних субјеката који продају пољопривредне производе из властите производње. Исте године уведена је и нова категоризација стоке те извршено њено груписање у складу са европским стандардима. Како би се обезбједила упоредива серија података извршено је накнадно регруписавање података о стоци за период од 2004. године до 2009. године.

Подаци о промету пољопривредних производа на пијацама се прикупљају мјесечним извјештајем који обухвата вриједности, количине и просјечне цијене производа продатих од стране породичних пољопривредних газдинстава непосредно крајњим потрошачима на организованим пијацама.

## Sources and methods of data collection

Data on freshwater fisheries are collected through the regular annual report delivered by all business entities that are engaged in freshwater fish farming. With this report data are collected on employed staff, vessels, areas of carp and trout fish ponds, production of consumer fish and young fish, volume of used food, fertilisers, energy, fuel, value of investments, and service costs.

## Coverage and comparability of data

Reporting method, used for collection of data on freshwater fishery, covers all business entities and their parts engaged in production of consumer fish.

## Definitions

**Fish pond** refers to a built closed space (used for fish farming and young fish farming), with special equipment for water charge and discharge.

**Fish pond area in exploitation** refers to productive water area used during the reporting year for production of consumer fish and young fish.

**Produced quantity of consumer fish** refers to quantity of fish caught and realised on the market during the reporting year. Here the weight (increase) realised during the reporting year which was not sold on the market is not stated, only the weight transported to winter storage.

## PURCHASE AND SALE OF AGRICULTURAL, FORESTRY AND FISHERY PRODUCTS

## Sources and methods of data collection

Data on purchase and sale of agricultural, forestry and fishery products were collected through the regular annual survey until 2009. From 2010, data on quantities, values and average prices of agricultural and fishery products have been collected quarterly from business entities which purchase these products from family agricultural holdings, and separately from business entities that sell agricultural products from their own production. In 2010, a new classification of cattle was introduced as well, and it was grouped in accordance with the European standards. In order to provide a comparable data series, subsequent regrouping of data on cattle was conducted for the period between 2004 and 2009.

Data on turnover of agricultural products at markets are collected through the monthly report which includes values, quantities and average prices of the products sold by family agricultural holdings directly to final consumers, at organised markets.



### Обухватност и упоредивост података

Извјештаји о откупу пољопривредних и производа рибарства се прикупљају од пословних субјеката и пољопривредних задруга које се баве откупом пољопривредних производа од породичних пољопривредних газдинстава.

Извјештаји о продаји пољопривредних производа се прикупљају од свих пословних субјеката који продају пољопривредне и производе шумарства и рибарства из сопствене производње.

Мјесечне извјештаје о промету пољопривредних производа на пијацима достављају пословни субјекти који пружају услуге коришћења продајног простора пијаци и обављају друге пијачне услуге.

### Дефиниције

**Откуп** од породичних пољопривредних газдинстава обухвата производе пољопривреде и рибарства непосредно откупљене или преузете од газдинстава за прераду или даљу продају.

**Вриједност откупљених производа** је вриједност коју породична пољопривредна газдинства добију продајом производа пословним субјектима.

**Продаја** производа пољопривреде, шумарства и рибарства обухвата производе из властите производње пословних субјеката и њихових дијелова.

**Вриједност продатих производа** је вриједност коју пословни субјекти добију за продају пољопривредних производа из сопствене производње. У вриједност продатих производа укључују се сви трошкови око припреме производа за испоруку до мјеста утовара (сортирање, паковање, превоз до мјеста утовара и сл.). Не обухвата се вриједност транспорта и амбалаже која се враћа.

Вриједност откупљених и продатих производа израчунава се по просјечним цијенама произвођача.

**Просјечна цијена произвођача** обухвата просјечну вриједност по јединици мјере у коју су укључени порези (осим ПДВ-а), а субвенције, премије и регреси су искључени.

### Coverage and comparability of data

*Reports on purchase of agricultural and fishery products are collected from business entities and agricultural cooperatives engaged in purchase of agricultural products from family agricultural holdings.*

*Reports on sale of agricultural products are collected from all business entities engaged in sale of agricultural, forestry and fishery products from their own production.*

*Monthly reports on turnover of agricultural products at markets are submitted by business entities which provide services of usage of market's selling place, as well as other market services.*

### Definitions

*Purchase from family agricultural holdings comprises agricultural and fishery products directly purchased or taken over from holdings, for processing or further sale.*

*Value of purchased products is value that family agricultural holdings realise by selling the products to business entities.*

*Sale of agricultural, forestry and fishery products comprises products from own production of business entities and their parts.*

*Value of sold products is the value that business entities realise by selling agricultural products from own production. Value of sold products covers all expenses of preparation of products for delivery to a loading place (sorting, packing, transport to loading place, etc.). It does not include value of transport and returnable containers.*

*Value of purchased and sold products is calculated according to the average producer prices.*

*Average producer price comprises average value by unit of measure, which includes taxes (VAT excluded) and excludes subsidies, premiums and reimbursements.*



**14.1. Преглед развоја пољопривреде**  
*Review of agricultural development*

	Засијане површине, хиљ. ha <i>Land sown, thous. ha</i>			Производња, укупно, хиљ. t <i>Total production, thous. t</i>				Стока и живина, хиљ. <i>Livestock and poultry, thous.</i>			
	укупно <i>total</i>	кукуруз <i>maize</i>	пшеница <i>wheat</i>	пшеница <i>wheat</i>	кукуруз <i>maize</i>	јабука <i>apples</i>	шљиве <i>plums</i>	говеда <i>cattle</i>	свиње <i>pigs</i>	овце <i>sheep</i>	живина <i>poultry</i>
1996	287	121	29	76	425	34	121	...	...	...	...
1997	352	142	57	191	603	29	66	...	...	...	...
1998	383	152	69	238	490	34	90	...	...	...	...
1999	385	159	66	188	766	20	41	...	...	...	...
2000	396	155	77	266	359	27	63	...	...	...	...
2001	381	145	77	192	576	21	56	...	...	...	...
2002	355	143	61	188	670	23	27	...	...	...	...
2003	334	141	46	101	390	29	62	...	...	...	...
2004	350	140	62	238	753	33	107	212	493	384	4 647
2005	346	142	57	174	758	34	60	220	534	396	5 613
2006	348	143	50	154	740	37	74	275	596	460	7 346
2007	352	144	51	172	435	41	82	236	416	481	8 191
2008	349	149	41	151	744	39	86	227	384	493	8 882
2009	323	135	45	166	696	44	90	229	409	516	9 573
2010	312	138	34	85	601	45	90	235	466	523	12 304
2011	318	143	37	131	538	45	89	236	483	499	9 653
2012	317	143	38	147	379	34	65	225	442	491	9 666
2013	310	136	45	180	550	52	134	225	433	491	11 161
2014	301	125	46	107	585	28	43	223	435	487	10 096
2015	306	139	38	127	561	48	67	229	452	486	11 011
2016	313	136	45	194	881	35	83	230	442	491	11 413

**14.2. Пољопривредне површине према категоријама коришћења земљишта**  
Agricultural land by categories of use

хиљ. ха / thous. ha

	Пољопривредна површина Agricultural land	Обрадиве површине Cultivable area					Пашњаци Pastures	Баре, трстици и рибњаџи Pools, reed tracts and fishponds
		укупно total	оранице и баште arable land and gardens	воћњаци orchards	виногради vineyards	ливаде meadows		
<b>УКУПНО TOTAL</b>								
2007	995	827	596	49	0	182	164	4
2008	963	813	587	49	0	177	148	2
2009	987	817	584	51	0	182	168	2
2010	984	821	584	51	0	184	161	2
2011	981	816	581	51	0	183	162	2
2012	982	818	582	52	0	184	163	1
2013	984	819	582	53	0	184	163	2
2014	982	817	580	53	0	183	164	2
2015	983	816	577	52	0	187	166	1
2016	1 004	812	575	51	1	185	191	1
<b>Пословни субјекти Business entities</b>								
2007	48	35	28	1	0	6	9	4
2008	39	30	23	1	0	6	8	2
2009	37	28	20	1	0	7	8	1
2010	31	26	21	1	0	3	4	1
2011	26	23	19	1	0	2	1	2
2012	26	24	21	2	0	2	1	1
2013	25	23	20	1	0	2	1	1
2014	23	22	19	2	0	1	1	1
2015	22	22	18	2	0	2	1	0
2016	20	19	16	1	1	1	1	0
<b>Пољопривредна породична газдинства Agricultural family holdings</b>								
2007	947	792	568	48	0	176	155	-
2008	924	783	564	48	0	171	140	-
2009	950	789	564	50	0	175	160	1
2010	953	795	563	50	0	181	157	1
2011	955	793	561	50	0	180	161	0
2012	956	794	561	50	0	182	161	0
2013	959	796	562	52	0	182	162	1
2014	959	795	561	51	0	182	163	1
2015	961	794	559	50	0	185	165	1
2016	984	793	559	50	0	184	190	1

**14.3. Оранице према начину коришћења – стање 31. мај<sup>1)</sup>**
*Arable land by way of use – state as on May 31<sup>st</sup> 1)*

	Оранице и баште <i>Arable land and gardens</i>	Засијане површине <i>Land sown</i>					Расадници, цвијеће и украсно биље <i>Nurseries, flowers and decoration plants</i>	Угари и необрађене оранице <i>Fallows and uncultivated arable fields</i>
		укупно <i>total</i>	жита <i>cereals</i>	индустријско биље <i>industrial crops</i>	повртарско биље <i>vegetable</i>	крмно биље <i>fodder crops</i>		
УКУПНО TOTAL								
2007	595 708	351 586	226 460	7 594	37 126	80 406	345	243 777
2008	587 038	349 021	224 989	5 033	37 308	81 691	425	237 593
2009	584 406	323 362	215 892	4 464	34 495	68 511	456	260 588
2010	583 755	311 765	201 456	4 839	33 935	71 535	444	271 546
2011	581 180	318 465	209 055	4 937	34 024	70 446	390	262 324
2012	582 270	317 004	208 512	4 809	33 945	69 738	413	264 853
2013	581 871	310 267	208 647	4 736	31 453	65 432	390	271 214
2014	580 363	301 208	200 039	5 703	29 928	65 538	316	278 839
2015	577 188	306 431	203 273	6 308	30 682	66 168	227	270 530
2016	575 596	313 331	209 776	6 822	31 096	65 637	175	262 089
Пословни субјекти <i>Business entities</i>								
2007	28 103	14 917	8 258	3 915	408	2 336	151	13 035
2008	23 131	14 016	9 727	1 783	355	2 151	147	8 968
2009	19 663	11 618	8 287	1 522	201	1 608	166	7 879
2010	20 652	12 292	7 473	1 573	181	3 065	153	8 207
2011	19 205	12 676	8 886	1 381	105	2 302	95	6 432
2012	20 867	14 122	10 981	1 173	85	1 883	122	6 623
2013	20 229	13 512	9 947	1 498	170	1 897	55	6 662
2014	18 955	13 175	9 224	1 693	195	2 064	49	5 731
2015	18 098	12 498	8 481	1 760	259	1 998	50	5 549
2016	16 730	13 130	9 260	2 042	247	1 581	57	3 543
Пољопривредна породична газдинства <i>Agricultural family holdings</i>								
2007	567 605	336 669	218 202	3 679	36 718	78 070	194	230 742
2008	563 907	335 005	215 262	3 250	36 953	79 540	278	228 625
2009	564 743	311 744	207 605	2 942	34 294	66 903	290	252 709
2010	563 103	299 473	193 983	3 266	33 754	68 470	291	263 339
2011	561 975	305 788	200 169	3 556	33 918	68 144	295	255 892
2012	561 403	302 882	197 531	3 636	33 860	67 855	291	258 230
2013	561 642	296 755	198 700	3 238	31 283	63 535	335	264 552
2014	561 408	288 033	190 815	4 010	29 733	63 474	267	273 108
2015	559 090	293 933	194 792	4 548	30 423	64 170	177	264 981
2016	558 866	300 201	200 516	4 780	30 849	64 056	118	258 545

<sup>1)</sup> Извор података Извјештај о површинама и засадима на крају прољећне сјетве  
*Source of data is the Report on areas and plantings at the end of spring sowing*

**14.4. Површина и производња важнијих усјева**  
Area under cultivation and production of some important crops

	Пшеница Wheat			Рај Rye			Јечам Barley		
	пожњевена површина, ha harvested area, ha	принос по ha, t yield per ha, t	производња, t production, t	пожњевена површина, ha harvested area, ha	принос по ha, t yield per ha, t	производња, t production, t	пожњевена површина, ha harvested area, ha	принос по ha, t yield per ha, t	производња, t production, t
<b>УКУПНО TOTAL</b>									
2007	50 646	3,4	172 625	1 864	2,5	4 575	11 338	3,2	36 161
2008	41 159	3,7	150 904	2 095	2,7	5 669	13 203	3,7	48 809
2009	45 030	3,7	165 978	2 509	2,9	7 463	13 494	3,8	51 420
2010	33 641	2,5	84 647	1 569	2,2	3 421	11 814	2,7	31 580
2011	36 834	3,6	131 422	1 712	2,4	4 112	12 408	3,4	42 123
2012	38 136	3,8	146 587	1 563	2,9	4 659	11 150	3,6	40 653
2013	44 534	4,0	179 922	1 723	2,8	4 739	11 776	4,0	44 534
2014	38 219	2,8	106 777	1 527	2,5	3 836	10 226	2,6	27 015
2015	38 897	3,3	127 140	1 613	2,3	3 644	10 965	3,3	36 494
2016	45 305	4,3	194 310	1 779	2,8	4 916	16 178	2,9	46 855
<b>Пословни субјекти Business entities</b>									
2007	3 554	3,6	12 730	217	4,0	646	754	2,6	1 973
2008	2 441	3,6	8 832	271	1,6	434	1 083	2,9	3 140
2009	4 213	3,7	15 654	68	3,1	207	205	4,7	968
2010	3 157	2,6	8 355	139	1,8	255	295	2,7	786
2011	2 351	3,4	8 130	154	1,9	301	269	3,2	871
2012	4 010	4,2	16 908	80	1,4	114	312	5,4	1 668
2013	3 882	3,8	14 810	126	3,6	458	499	3,5	3 882
2014	3 201	2,8	8 903	181	2,9	525	398	3,4	1 354
2015	2 552	3,5	9 049	88	2,1	186	296	4,4	1 299
2016	4 289	3,9	17 065	90	1,5	134	320	4,6	1 471
<b>Пољопривредна породична газдинства Agricultural family holdings</b>									
2007	47 092	3,4	159 895	1 647	2,4	3 929	10 584	3,2	34 188
2008	38 718	3,7	142 072	1 824	2,9	5 235	12 120	3,8	45 669
2009	40 817	3,7	150 324	2 441	3,0	7 256	13 289	3,8	50 452
2010	30 484	2,5	76 292	1 430	2,2	3 166	11 519	2,7	30 794
2011	34 483	3,6	123 292	1 558	2,4	3 811	12 139	3,4	41 252
2012	34 126	3,8	129 679	1 483	3,1	4 545	10 838	3,6	38 985
2013	40 652	4,1	165 112	1 597	2,7	4 281	11 277	3,7	40 652
2014	35 018	2,8	97 874	1 346	2,5	3 311	9 829	2,6	25 661
2015	35 345	3,3	118 091	1 525	2,3	3 458	10 669	3,3	35 195
2016	41 016	4,3	177 245	1 689	2,8	4 782	15 858	2,8	45 384

**14.4. Површина и производња важнијих усјева**

 Area under cultivation and production of some important crops  
 (наставак/continued)

	Овас Oats			Соја Soya			Кукуруз Maize		
	пожњевена површина, ha harvested area, ha	принос по ha, t yield per ha, t	производња, t production, t	пожњевена површина, ha harvested area, ha	принос по ha, t yield per ha, t	производња, t production, t	пожњевена површина, ha harvested area, ha	принос по ha, t yield per ha, t	производња, t production, t
<b>УКУПНО TOTAL</b>									
2007	11 898	2,5	29 903	4 124	1,5	6 160	144 432	3,0	434 593
2008	11 478	2,6	29 560	2 942	2,0	5 883	148 536	5,0	744 338
2009	9 338	2,6	23 879	2 626	2,0	5 310	134 737	5,2	695 562
2010	7 050	1,9	13 495	2 876	1,9	5 484	136 895	4,4	600 919
2011	6 994	2,7	19 030	2 659	1,9	4 531	142 273	3,8	538 496
2012	7 024	2,6	18 609	3 494	1,1	4 005	142 742	2,7	378 714
2013	6 370	2,9	18 796	2 753	1,5	4 105	135 143	4,1	550 254
2014	5 741	1,9	11 247	2 641	2,2	5 753	120 901	4,8	584 765
2015	5 893	2,6	15 510	3 904	1,5	5 780	138 824	4,0	561 238
2016	6 194	2,9	18 530	3 996	2,7	10 828	136 188	6,4	880 997
<b>Пословни субјекти Business entities</b>									
2007	361	2,1	748	2 099	1,5	3 051	3 047	3,6	10 866
2008	617	1,9	1 182	1 094	2,0	2 147	4 678	5,6	26 119
2009	244	2,4	576	1 720	1,9	3 352	2 756	5,9	16 338
2010	193	1,3	244	1 079	1,8	1 937	2 931	6,1	17 890
2011	198	2,2	439	729	2,1	1 553	5 534	5,7	31 361
2012	142	2,4	346	1 313	1,3	1 769	5 807	3,6	20 993
2013	253	1,9	488	996	1,2	1 231	4 449	5,1	22 490
2014	217	2,5	550	698	2,4	1 723	3 211	6,4	20 669
2015	205	2,5	521	1 422	1,2	1 769	4 609	4,7	21 618
2016	163	1,9	314	1 179	2,7	3 295	3 732	7,7	28 963
<b>Пољопривредна породична газдинства Agricultural family holdings</b>									
2007	11 537	2,5	29 155	2 025	1,5	3 109	141 385	3,0	423 727
2008	10 861	2,6	28 378	1 848	2,0	3 736	143 858	4,9	718 219
2009	9 094	2,6	23 303	906	2,2	1 958	131 981	5,1	679 224
2010	6 857	1,9	13 251	1 797	1,9	3 547	133 964	4,5	583 029
2011	6 796	2,7	18 591	1 930	1,5	2 978	136 739	3,7	507 135
2012	6 882	2,7	18 263	2 181	1,0	2 236	136 935	2,6	357 721
2013	6 117	2,9	18 308	1 757	1,6	2 874	130 694	4,0	527 764
2014	5 524	1,9	10 697	1 943	2,1	4 030	117 690	4,7	564 096
2015	5 688	2,6	14 989	2 482	1,6	4 011	134 215	4,0	539 620
2016	6 031	3,0	18 216	2 817	2,6	7 533	132 456	6,4	852 034

**14.4. Површина и производња важнијих усјева**

Area under cultivation and production of some important crops

(наставак/continued)

	Кромпир <i>Potatoes</i>			Пасуљ <i>Bean</i>			Паприка – свјежа <i>Peppers – fresh</i>		
	пожњевена површина, ha <i>harvested area, ha</i>	принос по ha, t <i>yield per ha, t</i>	производња, t <i>production, t</i>	пожњевена површина, ha <i>harvested area, ha</i>	принос по ha, t <i>yield per ha, t</i>	производња, t <i>production, t</i>	пожњевена површина, ha <i>harvested area, ha</i>	принос по ha, t <i>yield per ha, t</i>	производња, t <i>production, t</i>
<b>УКУПНО TOTAL</b>									
2007	16 264	10,1	165 440	4 503	1,7	4 668	2 389	9,8	23 428
2008	16 347	11,5	187 486	4 285	1,3	5 769	2 464	10,5	25 815
2009	14 952	11,6	173 540	4 124	1,6	6 774	2 215	11,9	26 468
2010	14 539	11,2	162 383	4 006	1,4	5 795	2 170	11,5	24 881
2011	14 736	11,9	175 033	3 967	1,2	4 819	2 079	11,6	24 118
2012	14 704	8,2	124 144	4 004	1,1	4 335	2 099	11,2	23 543
2013	13 416	10,9	146 735	3 686	1,6	6 053	2 013*	12,8*	25 806*
2014	13 284	10,1	134 797	3 403	1,3	4 549	1 813	9,9	17 909
2015	13 420	10,9	145 830	3 569	1,2	4 251	1 901	12,1	23 008
2016	13 520	14,2	192 491	3 337	1,4	4 863	1 872	20,2	37 884
<b>Пословни субјекти Business entities</b>									
2007	167	15,9	2 601	15	0,2	105	4	7,9	35
2008	173	18,4	3 189	2	0,8	2	3	7,4	22
2009	106	15,6	1 645	-	-	-	5	4,7	24
2010	75	15,5	1 174	1	1,0	1	2	12,6	26
2011	82	12,6	1 035	-	-	-	2	2,7	5
2012	59	13,3	791	-	-	-	0	32,0	8
2013	98	19,6	1 927	-	-	-	4*	35,0*	141*
2014	146	18,1	2 640	-	-	-	12	14,3	174
2015	114	19,2	2 186	25	0,6	15	7	11,1	78
2016	125	21,1	2 659	0	1,1	0	4	28,3	123
<b>Пољопривредна породична газдинства Agricultural family holdings</b>									
2007	16 097	10,1	162 839	4 488	1,6	4 563	2 385	9,8	23 393
2008	16 174	11,4	184 297	4 283	1,3	5 767	2 461	10,5	25 793
2009	14 846	11,6	171 895	4 124	1,6	6 774	2 210	11,9	26 444
2010	14 464	11,1	161 209	4 005	1,4	5 794	2 168	11,5	24 855
2011	14 654	11,8	173 998	3 967	1,2	4 819	2 077	11,7	24 113
2012	14 645	8,2	123 353	4 004	1,1	4 335	2 099	11,2	23 535
2013	13 318	10,8	144 808	3 686	1,6	6 053	2 009*	12,8*	25 665*
2014	13 138	10,1	132 157	3 403	1,3	4 549	1 801	9,8	17 734
2015	13 306	10,8	143 644	3 544	1,2	4 236	1 894	12,1	22 930
2016	13 395	14,2	189 832	3 337	1,4	4 863	1 868	20,2	37 761

**14.4. Површина и производња важнијих усјева**

Area under cultivation and production of some important crops

(наставак/continued)

	Парадајз Tomatoes			Краставац Cucumber			Купус и кељ Cabbage and kale		
	пожњевена површина, ha harvested area, ha	принос по ha, t yield per ha, t	производња, t production, t	пожњевена површина, ha harvested area, ha	принос по ha, t yield per ha, t	производња, t production, t	пожњевена површина, ha harvested area, ha	принос по ha, t yield per ha, t	производња, t production, t
<b>УКУПНО TOTAL</b>									
2007	2 021	8,25	16 673	1 593	7,6	12 044	2 544	11,5	29 364
2008	2 071	11,0	22 834	1 796	7,8	14 216	2 553	12,4	31 648
2009	1 954	13,6	26 620	1 541	9,1	13 976	2 402	13,3	31 961
2010	1 872	8,9	16 835	1 598	8,4	13 435	2 297	13,8	31 805
2011	1 851	10,1	18 734	1 549	7,9	12 233	2 228	12,1	26 924
2012	1 901	12,5	23 709	1 557	8,3	12 856	2 199	13,4	29 379
2013	1 765	13,9	24 533	1 457	10,4	15 201	2 141	17,6	37 580
2014	1 570	8,0	12 581	1 342	6,7	8 940	2 121	13,2	27 915
2015	1 589	11,4	18 188	1 276	9,1	11 649	2 070	14,1	29 086
2016	1 530	21,2	32 494	1 348	14,5	19 651	1 995	21,0	41 956
<b>Пословни субјекти Business entities</b>									
2007	2	9,3	20	4	20,0	80	4	26,1	110
2008	1	3,0	10	1	2,0	1	4	16,4	52
2009	0	36,0	1	3	23,0	70	3	22,3	67
2010	0	45,8	16	0	51,4	18	1	35,6	41
2011	1	6,8	7	1	20,0	20	2	40,9	82
2012	0	20,0	5	0	2,0	0	4	15,0	63
2013	2	40,9	92	1	19,8	26	6	20,2	129
2014	0	8,8	2	0	0,0	0	3	8,3	27
2015	6	18,2	109	0	0,0	2	2	25,5	51
2016	0	20,9	5	0	25,7	4	7	9,6	70
<b>Пољопривредна породична газдинства Agricultural family holdings</b>									
2007	2 019	8,3	16 653	1 589	7,5	11 964	2 540	11,5	29 254
2008	2 070	11,0	22 824	1 795	7,9	14 215	2 549	12,4	31 596
2009	1 954	13,6	26 619	1 538	9,0	13 906	2 399	13,3	31 894
2010	1 872	8,9	16 819	1 598	8,4	13 417	2 296	13,8	31 764
2011	1 850	10,1	18 727	1 548	7,9	12 213	2 226	12,1	26 842
2012	1 901	12,5	23 704	1 557	8,3	12 856	2 195	13,4	29 316
2013	1 763	13,9	24 441	1 456	10,4	15 175	2 135	17,5	37 451
2014	1 570	8,0	12 579	1 342	6,7	8 940	2 118	13,2	27 888
2015	1 583	11,4	18 079	1 276	9,1	11 647	2 068	14,0	29 035
2016	1 530	21,2	32 489	1 348	14,5	19 647	1 988	21,0	41 885



**14.5. Воћна стабла и производња воћа**  
Fruit trees and production of fruit

	Јабукe Apples				Крушке Pears				Трешње Cherry			
	стабла, хиљ. trees, thous.		принос по стаблу, kg yield per tree, kg	производ- ња, t product- ion, t	стабла, хиљ. trees, thous.		принос по стаблу, kg yield per tree, kg	производ- ња, t product- ion, t	стабла, хиљ. trees, thous.		принос по стаблу, kg yield per tree, kg	производ- ња, t product- ion, t
	укупно total	родна fruit-bearing			укупно total	родна fruit-bearing			укупно total	родна fruit-bearing		
<b>УКУПНО TOTAL</b>												
2007	2 622	2 034	19,6	40 815	1 066	810	16,8	13 734	362	307	19,0	5 679
2008	2 992	2 083	18,7	38 861	1 069	798	16,8	13 486	349	302	16,6	5 044
2009	3 132	2 229	19,9	44 325	1 325	974	14,2	13 879	361	304	16,9	5 136
2010	3 472	2 264	19,9	45 038	1 361	990	13,1	12 944	364	306	13,9	4 246
2011	3 580	2 556	17,9	45 745	1 451	1 070	16,3	17 410	407	304	15,8	4 799
2012	3 747	2 912	11,6	33 737	1 566	1 234	9,1	11 258	354	306	11,0	3 359
2013	4 327	3 316	15,7	51 977	1 609	1 348	15,0	20 207	359	313	14,3	4 482
2014	4 164	3 487	7,9	27 514	1 544	1 318	6,4	8 483	327	324	12,1	3 943
2015	4 310	3 334	14,4	47 938	1 546	1 302	12,3	16 015	364	311	13,7	4 270
2016	4 093	3 366	10,5	35 442	1 462	1 252	11,3	14 225	352	298	11,7	3 498
<b>Пословни субјекти Business entities</b>												
2007	757	542	15,9	9 699	196	78	18,2	1 420	4	-	-	-
2008	1 099	630	10,6	5 521	193	54	18,9	1 024	4	2	-	-
2009	1 203	649	16,9	10 983	418	214	6,8	1 460	10	3	1,0	2
2010	1 503	662	13,1	8 701	431	213	5,4	1 140	15	4	0,0	0
2011	1 563	856	10,7	9 130	471	245	10,0	2 446	14	3	8,0	23
2012	1 571	1 113	8,0	8 920	514	368	2,5	914	13	8	0,0	0
2013	2 109	1 387	10,2	14 209	541	433	6,3	2 719	15	11	0,9	10
2014	1 932	1 588	6,3	9 932	491	401	5,0	2 017	25	22	0,4	9
2015	1 977	1 339	9,6	12 826	470	394	4,7	1 851	28	15	1,9	28
2016	1 738	1 342	8,2	11 121	485	390	6,4	2 504	29	12	1,6	19
<b>Пољопривредна породична газдинства Agricultural family holdings</b>												
2007	1 865	1 492	20,8	31 116	870	732	16,8	12 314	358	297	18,5	5 679
2008	1 893	1 563	16,0	33 340	876	744	16,8	12 462	345	300	16,6	5 044
2009	1 929	1 580	21,1	33 342	907	760	16,3	12 419	351	301	17,0	5 134
2010	1 969	1 602	22,7	36 337	930	777	15,2	11 804	349	302	14,1	4 246
2011	2 017	1 700	21,5	36 615	980	826	18,1	14 964	393	302	15,8	4 776
2012	2 176	1 799	13,8	24 817	1 052	866	11,9	10 344	341	298	11,3	3 359
2013	2 218	1 929	19,6	37 768	1 068	915	19,1	17 488	344	302	14,8	4 472
2014	2 232	1 899	9,3	17 582	1 053	917	7,0	6 466	302	302	13,0	3 934
2015	2 333	1 995	17,6	35 112	1 076	908	15,6	14 164	336	296	14,3	4 242
2016	2 355	2 024	12,0	24 321	977	862	13,6	11 721	323	286	12,1	3 479

**14.5. Воћна стабла и производња воћа**

 Fruit trees and production of fruit  
 (наставак/continued)

	Вишње <i>Sour cherries</i>				Кајсије <i>Apricot</i>				Шљиве <i>Plums</i>			
	стабла, хиљ. <i>trees, thous.</i>		принос по стаблу, kg <i>yield per tree, kg</i>	производ- ња, t <i>product- ion, t</i>	стабла, хиљ. <i>trees, thous.</i>		принос по стаблу, kg <i>yield per tree, kg</i>	производ- ња, t <i>product- ion, t</i>	стабла, хиљ. <i>trees, thous.</i>		принос по стаблу, kg <i>yield per tree, kg</i>	производ- ња, t <i>product- ion, t</i>
	укупно <i>total</i>	родна <i>fruit-bearing</i>			укупно <i>total</i>	родна <i>fruit-bearing</i>			укупно <i>total</i>	родна <i>fruit-bearing</i>		
<b>УКУПНО TOTAL</b>												
2007	216	177	10,7	1 894	38	27	10,4	277	7 140	5 626	14,5	81 731
2008	201	176	10,1	1 771	37	27	5,8	159	7 138	5 681	15,1	85 740
2009	291	253	7,5	1 895	39	30	10,7	319	7 229	5 706	15,8	90 193
2010	292	186	8,9	1 650	40	30	11,1	334	7 253	5 800	15,5	89 806
2011	341	247	7,6	1 865	40	30	13,4	412	7 280	5 822	15,3	89 315
2012	309	252	5,7	1 448	40	34	7,1	238	7 325	5 929	11,0	65 193
2013	295	237	8,7	2 064	40	33	9,0	294	7 338	6 014	22,2	133 581
2014	277	234	8,4	1 960	42	34	6,5	225	7 089	6 095	7,1	43 258
2015	227	168	10,8	1 824	41	33	8,6	287	7 243	6 080	11,1	67 270
2016	297	232	9,4	2 188	41	34	9,7	331	6 456	6 112	13,5	82 699
<b>Пословни субјекти Business entities</b>												
2007	44	33	5,7	190	2	-	-	-	42	19	4,9	94
2008	30	30	4,2	137	2	-	-	-	44	14	2,6	37
2009	121	110	1,5	160	3	-	-	-	108	36	4,6	168
2010	123	32	4,9	155	3	1	8,3	12	111	25	5,5	139
2011	112	102	1,2	123	3	1	4,3	7	101	33	6,0	200
2012	107	104	2,2	226	3	2	1,0	1	114	90	2,3	205
2013	92	87	3,8	333	2	2	4,7	10	113	105	19,5	2 055
2014	93	88	5,7	500	2	2	3,9	8	110	102	4,3	437
2015	30	30	10,7	320	2	2	1,1	3	117	103	4,0	415
2016	91	91	9,1	840	2	2	0,6	1	120	105	7,0	741
<b>Пољопривредна породична газдинства Agricultural family holdings</b>												
2007	172	144	11,8	1 704	36	27	10,6	277	7 098	5 607	14,5	81 637
2008	171	146	11,2	1 634	35	27	5,8	159	7 094	5 667	15,1	85 703
2009	170	143	12,2	1 735	36	30	10,7	319	7 121	5 670	15,9	90 025
2010	169	154	9,7	1 495	37	29	11,2	322	7 142	5 775	15,5	89 667
2011	229	145	12,0	1 742	37	29	13,9	405	7 179	5 789	15,4	89 115
2012	202	148	8,2	1 222	38	32	7,7	237	7 211	5 839	11,1	64 988
2013	203	150	11,6	1 731	38	31	9,3	284	7 225	5 909	22,3	131 526
2014	184	146	10,0	1 460	40	32	6,7	217	6 979	5 993	7,1	42 821
2015	197	138	10,8	1 504	39	31	9,1	284	7 126	5 977	11,2	66 855
2016	206	141	9,5	1 348	39	32	10,2	330	6 336	6 007	13,4	81 958

**14.6. Производња бобичастиг воћа**  
Berry fruit production

	Јагода <i>Strawberries</i>			Малина <i>Raspberries</i>		
	пожњевена површина, ha <i>harvested area, ha</i>	принос по ha, t <i>yield per ha, t</i>	производња, t <i>production, t</i>	пожњевена површина, ha <i>harvested area, ha</i>	принос по ha, t <i>yield per ha, t</i>	производња, t <i>production, t</i>
<b>УКУПНО</b> <i>TOTAL</i>						
2007	499	3,9	1 968	616	8,7	5 359
2008	629	3,9	2 509	648	9,2	5 970
2009	586	7,7	4 507	664	9,5	6 316
2010	461	5,1	2 370	754	6,8	5 129
2011	471	4,6	2 165	772	7,6	5 905
2012	566	4,0	2 274	769	6,0	4 631
2013	464	5,1	2 350	741	6,2	4 602
2014	412	5,4	2 243	712	6,3	4 457
2015	367	6,4	2 368	633	7,2	4 536
2016	419	6,1	2 548	716	7,0	5 038
<b>Пословни субјекти</b> <i>Business entities</i>						
2007	10	3,8	39	4	4,5	18
2008	24	0,8	20	9	5,0	45
2009	1	3,1	3	1	3,8	2
2010	-	-	-	3	2,8	9
2011	6	2,0	9	-	-	-
2012	0	0,0	0	1	0,0	0
2013	0	0,0	0	1	3,2	2
2014	0	0,0	0	0	1,7	0
2015	1	4,7	6	0	0,0	0
2016	1	1,0	1	0	0,0	0
<b>Пољопривредна породична газдинства</b> <i>Agricultural family holdings</i>						
2007	489	3,9	1 929	612	8,7	5 341
2008	605	4,1	2 489	639	9,2	5 925
2009	585	7,7	4 504	663	9,5	6 314
2010	461	5,1	2 370	751	6,8	5 120
2011	465	4,6	2 156	772	7,6	5 905
2012	566	4,0	2 274	768	6,0	4 631
2013	464	5,1	2 350	740	6,2	4 600
2014	412	5,4	2 243	712	6,3	4 457
2015	366	6,4	2 362	633	7,2	4 536
2016	418	6,1	2 547	716	7,0	5 038

**14.7. Виногради и производња грозђа**  
*Vineyards and grape production*

	Укупна површина винограда, ha <i>Total area of vineyards, ha</i>	Чокоти, хиљаде <i>Grape-vines, thousand</i>		Принос по чокоту, kg <i>Yield per grape-vine, kg</i>	Производња грозђа, t <i>Grape production, t</i>
		укупно <i>total</i>	родни <i>fruit-bearing</i>		
<b>УКУПНО</b> <b>TOTAL</b>					
2007	298	1 040	871	2,1	1 835
2008	372	1 232	892	2,3	2 044
2009	547	1 704	1 204	2,9	3 483
2010	524	1 654	1 501	2,1	3 181
2011	518	1 741	1 508	2,0	3 033
2012	514	1 752	1 587	1,9	2 958
2013	520	1 753	1 566	1,7	2 691
2014	548	1 847	1 581	0,9	1 391
2015	551	1 984	1 544	1,9	2 917
2016	723	2 321	1 643	2,3	3 910
<b>Пословни субјекти</b> <b><i>Business entities</i></b>					
2007	215	717	565	2,2	1 251
2008	272	850	595	2,4	1 430
2009	296	977	635	3,2	2 013
2010	312	913	813	1,8	1 488
2011	303	981	781	1,6	1 262
2012	301	979	834	1,3	1 100
2013	307	989	834	1,2	1 023
2014	332	1 028	796	0,3	214
2015	331	1 017	792	1,8	1 410
2016	504	1 533	889	2,5	2 223
<b>Пољопривредна породична газдинства</b> <b><i>Agricultural family holdings</i></b>					
2007	83	323	306	1,9	584
2008	100	382	297	2,1	614
2009	251	727	569	2,6	1 470
2010	212	741	688	2,5	1 693
2011	215	760	727	2,4	1 771
2012	213	773	753	2,5	1 858
2013	213	764	732	2,3	1 668
2014	216	819	785	1,5	1 176
2015	220	967	752	2,0	1 507
2016	219	788	754	2,2	1 687

**14.8. Производња природне ракије, вина и осталих производа од воћа**  
Production of natural brandy, wine and other fruit products

	Суве шљиве, t Prunes, t	Пекмез од шљива, t Plum jam, t	Пекмез од осталог воћа, t Jam from other fruit, t	Ракија од шљива, хиљ. литара Plum brandy, thous. litres	Комовица, хиљ. литара Grape brandy thous. litres	Ракија од осталог воћа, хиљ. литара Brandy from other fruit, thous. litres	Вино, хиљ. литара Wine, thous. litres	Воћни сокови, хиљ. литара Fruit juice, thous. litres
2007	1 202	1 727	187	5 393	83	640	539	210
2008	1 518	1 485	173	5 836	148	349	270	143
2009	1 529	1 356	212	4 943	305	327	403	153
2010	1 107	1 455	209	7 200	350	458	382	252
2011	1 050	1 444	345	5 008	281	302	605	167
2012	1 239	1 185	217	4 164	202	154	465	197
2013	1 386	2 061	459	7 286	191	349	351	234
2014	824	924	185	2 552	130	70	157	66
2015	1 014	1 647	342	4 198	171	346	695	378
2016	1 056	1 794	287	4 624	171	290	831	304

**14.9. Број стоке, живине и кошнице пчела**  
Number of livestock, poultry and beehives

	Говеда Cattle		Свиње Pigs		Живина Poultry	Овце Sheep		Коњи Horses		Кошнице Beehives
	укупно total	музне краве dairy cows	укупно total	крмаче и супрасне назимице sows and in pig- gilts		укупно total	овце за приплод ewes for breeding	укупно total	кобиле и ждребне омице mares and fillies in foal	

хиљ. / thous.

УКУПНО  
TOTAL

2007	236	152	416	107	8 191	481	358	16	4	134
2008	227	145	384	81	8 882	493	333	14	6	146
2009	229	142	409	89	9 573	516	365	13	5	147
2010	235	124	466	71	12 304	523	339	12	4	160
2011	236	120	483	72	9 653	499	313	12	5	165
2012	225	110	442	60	9 666	491	295	12	6	166
2013	225	109	433	64	11 161	491	286	11	5	169
2014	223	109	435	61	10 096	487	272	11	5	165
2015	229	108	452	61	11 011	486	272	11	5	166*
2016	230	106	442	60	11 413	491	280	10	5	169

Пословни субјекти  
Business entities

2007	5	2	4	1	1 119	3	2	0	0	1
2008	7	2	10	1	892	2	1	0	0	2
2009	10	2	11	1	1 337	2	1	0	0	1
2010	10	2	19	3	3 496	1	0	0	0	1
2011	13	2	25	3	1 838	1	1	0	0	1
2012	9	2	23	2	1 791	0	0	0	0	1
2013	12	2	23	3	3 225	0	0	0	0	1
2014	12	2	26	3	2 062	0	0	0	0	1
2015	15	2	35	4	2 874	1	0	0	0	0
2016	16	2	36	4	3 285	1	0	0	0	0

**14.9. Број стоке, живине и кошнице пчела**  
*Number of livestock, poultry and beehives*  
 (наставак/continued)

хиљ. / thous.

	Говеда <i>Cattle</i>		Свиње <i>Pigs</i>		Живина <i>Poultry</i>	Овце <i>Sheep</i>		Коњи <i>Horses</i>		Кошнице <i>Beehives</i>
	укупно <i>total</i>	музне краве <i>dairy cows</i>	укупно <i>total</i>	крмаче и супрасне назилице <i>sows and in pig- gilts</i>		укупно <i>total</i>	овце за приплод <i>ewes for breeding</i>	укупно <i>total</i>	кобиле и ждребне омице <i>mares and fillies in foal</i>	
<b>Пољопривредна породична газдинства</b> <i>Agricultural family holdings</i>										
2007	231	150	412	106	7 072	478	356	16	4	133
2008	220	143	374	80	7 990	491	332	14	6	144
2009	219	140	398	88	8 236	514	364	13	5	146
2010	225	127	447	68	8 808	522	339	12	4	159
2011	223	118	458	69	7 815	498	312	12	5	164
2012	216	108	419	58	7 875	491	295	12	6	165
2013	213	108	410	61	7 936	491	286	11	5	168
2014	211	107	409	58	8 034	487	272	11	5	164
2015	214	106	417	57	8 137	485	272	11	5	164
2016	214	104	406	56	8 128	490	280	10	5	169

**14.10. Производња млијека, вуне, јаја и меда**  
*Production of milk, wool, eggs and honey*

	Млијеко, мил. l <i>Milk, mill. of l</i>				Вуна, t <sup>1)</sup> <i>Wool, t<sup>1)</sup></i>	Јаја, мил. ком. <sup>2)</sup> <i>Eggs, mill units<sup>2)</sup></i>	Мед, t <i>Honey, t</i>
	укупно <i>total</i>	кравље млијеко <i>cow's milk</i>	овчије млијеко <i>ewe's milk</i>	козије млијеко <i>goat's milk</i>			
2007	410	401	7	2	725	468	1 190
2008	416	405	7	4	683	664	1 079
2009	415	405	7	3	701	540	1 351
2010	378	368	7	3	669	446	1 625
2011	354	345	6	3	629	382	1 353
2012	333	327	4	2	580	397	1 130
2013	335	329	4	2	610	416	1 577
2014	316	310	4	2	572	427	1 042
2015	323	317	4	2	632	408	1 984*
2016	321	314	5	2	655	391	1 427

<sup>1)</sup> Неопрана вуна  
*Raw wool*

<sup>2)</sup> Само кокошја јаја  
*Hen's eggs only*

**14.11. Клање стоке и живине у кланицама**  
Livestock slaughter in slaughterhouses

	Број закланих грла <i>Number of slaughtered livestock</i>	Укупна тежина, t <i>Total weight, t</i>		Просјечна тежина, kg <i>Average weight, kg</i>		Рандман <i>Coefficient of utilization</i>
		брuto тежина <i>gross weight</i>	нето тежина <i>net weight</i>	брuto тежина <i>gross weight</i>	нето тежина <i>net weight</i>	
<b>Говеда</b> <i>Cattle</i>						
2007	25 486	8 622	4 542	338,0	178,0	52,7
2008	28 974	9 690	5 135	334,0	177,0	53,0
2009	32 866	10 896	5 738	332,0	175,0	52,7
2010	37 937	12 163	6 374	320,6	168,0	52,4
2011	35 032	11 550	6 027	330,0	172,0	52,2
2012	29 990	9 962	5 176	332,2	172,6	52,0
2013	22 678	7 689	4 082	339,0	180,0	53,1
2014	15 420	5 623	3 028	364,7	196,4	53,9
2015	12 513	4 869	2 641	389,1	211,0	54,2
2016	12 086	5 257	2 823	435,0	233,5	53,7
<b>Свиње</b> <i>Pigs</i>						
2007	68 511	6 019	4 521	88,0	66,0	75,1
2008	69 316	6 146	4 622	89,0	67,0	75,2
2009	76 953	6 921	5 247	90,0	68,0	75,8
2010	114 142	10 715	8 158	93,9	71,5	76,1
2011	144 356	13 655	10 393	95,0	72,0	76,1
2012	134 804	12 774	9 624	94,8	71,4	75,3
2013	110 088	10 038	7 320	91,0	66,5	72,9
2014	102 654	9 610	7 211	93,6	70,2	75,0
2015	95 457	9 202	6 721	96,4	70,4	73,0
2016	93 543	9 000	6 544	96,2	70,0	72,7
<b>Овце</b> <i>Sheep</i>						
2007	6 864	238	123	35,0	18,0	51,5
2008	6 341	222	115	35,0	18,0	52,0
2009	8 501	290	148	34,0	17,0	51,1
2010	13 636	442	224	32,4	16,0	50,6
2011	17 160	569	282	33,0	16,0	49,7
2012	16 567	552	276	33,3	16,7	50,0
2013	16 233	534	273	33,0	16,8	51,2
2014	15 020	484	247	32,3	16,5	51,1
2015	12 225	395	196	32,3	16,0	49,7
2016	9 188	310	157	33,7	17,1	50,7
<b>Живина</b> <i>Poultry</i>						
2007	3 111 263	5 940	3 880	1,9	1,2	65,3
2008	6 119 669	12 173	8 354	2,0	1,4	68,6
2009	7 545 310	15 084	10 721	2,0	1,7	71,1
2010	8 509 614	16 869	12 160	2,0	1,4	72,1
2011	7 937 696	16 210	11 900	2,0	1,5	73,4
2012	7 345 233	15 359	11 227	2,1	1,5	73,1
2013	7 187 990	15 507	11 399	2,2	1,5	73,5
2014	6 601 711	15 123	11 300	2,3	1,7	74,7
2015	7 051 554	15 381	11 392	2,2	1,6	74,1
2016	9 464 823	20 499	15 029	2,2	1,6	73,3



**14.12. Производња конзумне рибе**  
*Production of consumable fish*

	Шарански рибањаци <i>Carp fishponds</i>			Пастрмски рибањаци <i>Trout fishponds</i>		
	број рибањака <i>number of fishponds</i>	површина у експлоатацији, ha <i>area in exploitation, ha</i>	производња конзумне рибе, t <i>production of consumable fish, t</i>	број рибањака <i>number of fishponds</i>	површина у експлоатацији, m <sup>2</sup> <i>area in exploitation, m<sup>2</sup></i>	производња конзумне рибе, t <i>production of consumable fish, t</i>
2007	6	2 894	2 082	8	33 684	1 276
2008	6	2 815	1 901	7	47 847	1 609
2009	6	2 669	2 783	9	48 049	1 594
2010	6	2 462	1 616	9	52 007	1 565
2011	6	2 278	964	10	50 126	1 847
2012	6	2 130	626	10	51 926	1 963
2013	6	2 099	359	7	44 013	1 459
2014	6	2 090	238	7	44 713	1 816
2015	6	2 190	1 104	7	53 369	1 889
2016	5	2 191	970	6	54 019	1 738

**14.13. Вриједност откупа и продаје пољопривредних производа по групама**  
Value of purchased and sold agricultural products by group

хиљ. КМ / thous. KM

	2007	2008	2009	2010	2011	2012	2013	2014	2015	2016
УКУПАН ОТКУП И ПРОДАЈА / TOTAL PURCHASE AND SALE	132 685	161 012	160 155	169 476	190 478	229 417	222 515	223 776	242 941	244 511
Жита / Cereals	24 526	26 155	18 497	11 375	16 090	28 192	20 521	23 227	17 353	25 855
Индустријско биље / Industrial crops	7 254	6 614	6 447	6 861	7 009	6 807	5 328	8 223	6 820	8 407
Сточно – крмно биље / Fodder crops	57	447	675	485	241	404	636	596	911	791
Поврће / Vegetables	5 579	4 068	4 918	6 929	5 168	4 855	5 605	3 889	5 544	5 029
Сјеме / Seeds	1 157	1 928	2 448	1 752	1 625	1 830	2 273	1 913	2 887	2 394
Воће / Fruit	7 913	5 604	11 528	12 704	14 568	11 527	14 900	18 557	24 173	24 174
Грожђе / Grapes	1 071	1 351	1 142	1 246	826	817	208	139	1 166	1 188
Воћне саднице / Fruit planting material	296	1 031	49	588	394	654	494	725	685	724
Лозне саднице и лозни калемови / Vine graft and planting material	160	186	329	123	-	-	-	133	-	176
Прерађевине воћа и грожђа <sup>1)</sup> / Processed fruit and grapes <sup>1)</sup>	121	126	790	1 048	1 452	1 045	1 336	3 194	3 176	4 057
Стока / Livestock	18 928	21 261	21 678	23 492	26 810	28 738	30 822	24 567	37 812	33 832
Живина и јаја / Poultry and eggs	17 060	19 790	23 258	30 679	42 545	54 119	56 545	58 723	57 068	49 187
Млијеко и млијечни производи / Milk and dairy products	37 062	57 808	51 595	50 544	55 200	69 339	63 174	57 847	62 099	65 380
Кожа, вуна и перје / Leather, wool and feathers	190	236	99	2 564	1 986	2 165	3 081	2 747	2 500	1 630
Мед и восак / Honey and wax	99	166	226	240	376	334	453	304	459	326
Риба / Fish	9 596	11 239	13 452	16 228	12 011	12 062	10 709	10 534	15 817	14 363
Остали производи пољопривреде / Other agricultural products	1 616	3 001	3 024	2 618	4 176	6 530	6 430	8 458	4 471	6 998

<sup>1)</sup> Домаћа прерада  
Domestic processing

**14.14. Вриједност откупа и продаје одабраних пољопривредних производа**
*Value of purchased and sold selected agricultural products*

хил. КМ / thous. KM

	2007	2008	2009	2010	2011	2012	2013	2014	2015	2016
Пшеница, меркантилна / <i>Wheat, mercantile</i>	18 173	19 116	10 754	6 692	5 463	14 586	13 824	10 078	8 490	15 409
Кукуруз у зрну, меркантилни / <i>Maize, grains mercantile</i>	5 142	5 405	7 006	4 186	10 193	13 009	5 707	12 189	7 767	9 815
Дуван, суви лист / <i>Tobacco, dried leaves</i>	3 859	4 519	2 636	4 741	4 274	4 639	3 378	1 722	3 233	4 063
Соја, суво зрно / <i>Soya, dried grains</i>	1 811	1 145	1 157	1 571	1 368	1 849	1 193	1 914	1 884	2 643
Уљана репица / <i>Rape seed</i>	1 577	940	664	314	798	138	566	1 228	1 082	1 631
Кромпир меркантилни / <i>Potatoes, mercantile</i>	1 082	1 155	413	521	817	1 115	1 280	1 151	1 190	930
Грашак, зелено зрно / <i>Peas, green</i>	302	318	156	479	2	2	-	8	23	16
Свјежа паприка / <i>Peppers, fresh</i>	428	359	1 608	970	1 239	1 163	915	461	885	982
Краставци / <i>Cucumbers</i>	2 371	1 574	1 478	2 729	1 110	492	944	365	438	399
Јабукe за прераду / <i>Apples for processing</i>	1 247	485	442	1 449	934	839	1 194	976	1 285	811
Крушке / <i>Pears</i>	1 014	1 255	1 774	2 115	2 726	1 748	2 749	2 119	5 333	5 663
Свјеже шљиве / <i>Plums</i>	459	350	1 015	1 789	1 370	1 470	1 481	651	475	947
Грожђе за прераду / <i>Grapes for processing</i>	965	1 308	1 128	1 236	816	798	159	111	1 099	1 129
Лозне саднице и калемови / <i>Vine graft and planting material</i>	160	186	329	123	-	-	-	133	-	176
Говеда <sup>1)</sup> / <i>Cattle<sup>1)</sup></i>	11 603	9 760	10 028	14 194	14 588	16 448	19 174	14 011	27 948	20 039
Свиње <sup>1)</sup> / <i>Pigs<sup>1)</sup></i>	6 678	11 021	11 178	8 833	11 477	11 611	11 043	10 032	9 343	13 326
Овце <sup>1)</sup> / <i>Sheep<sup>1)</sup></i>	628	480	473	455	728	650	581	513	515	457
Остала стока <sup>1)</sup> / <i>Other livestock<sup>1)</sup></i>	20	14	-	10	17	28	24	12	6	10
Товљени пилићи (бројлери) / <i>Broilers</i>	3 218	3 415	7 079	12 254	18 175	19 237	14 765	18 152	20 656	16 921
Јаја, конзумна / <i>Eggs, for food</i>	9 355	10 753	10 492	11 095	12 823	16 439	15 373	16 156	15 331	13 543
Једнодневни пилићи / <i>Day-old chicken</i>	2 512	2 038	3 233	4 785	6 047	5 850	9 669	9 504	9 813	7 150
Млијеко кравље / <i>Milk of cow, fresh</i>	37 041	57 801	51 355	50 213	54 669	68 857	62 894	57 483	61 648	65 048
Мед / <i>Honey</i>	60	93	186	190	302	303	360	219	403	250
Шаран / <i>Carp</i>	4 897	4 601	4 995	6 794	3 608	2 469	1 690	1 122	4 260	3 349
Остала слатководна риба / <i>Other fresh water fish</i>	4 699	6 638	8 457	9 434	8 403	9 594	9 018	9 413	11 557	11 014

<sup>1)</sup> Видјети методолошка објашњења  
 See methodological explanations

**14.15. Количина откупа и продаје одабраних пољопривредних производа**  
Quantity of purchase and sale for selected agricultural products

	Јединица мјере Unit of measurement	2007	2008	2009	2010	2011	2012	2013	2014	2015	2016
Пшеница, меркантилна / <i>Wheat, mercantile</i>	t	55 505	39 711	39 022	21 523	13 912	35 091	39 460	27 023	24 311	47 671
Кукуруз у зрну, меркантилни / <i>Maize, grains mercantile</i>	t	12 936	13 985	28 986	14 074	26 956	31 750	14 333	36 721	24 387	33 994
Дуван, суви лист / <i>Tobacco, dried leaves</i>	t	1 633	1 637	1 014	1 468	1 421	1 477	923	600	785	878
Соја, суво зрно / <i>Soya, dried grains</i>	t	2 969	1 635	2 219	2 652	2 054	1 913	1 531	2 765	2 816	4 202
Уљана репица / <i>Rape seed</i>	t	3 599	1 203	1 044	496	1 056	159	741	1 535	1 487	2 512
Кромпир меркантилни / <i>Potatoes, mercantile</i>	t	4 053	3 842	1 000	1 151	1 312	2 278	2 163	2 747	2 852	2 787
Грашак, зелено зрно / <i>Peas, green</i>	t	550	530	239	736	1	1	-	3	29	1
Свјежа паприка / <i>Peppers, fresh</i>	t	964	709	2 798	1 384	2 462	2 267	1 305	609	1 103	1 299
Краставци / <i>Cucumbers</i>	t	3 557	2 018	2 054	2 777	1 152	648	1 141	428	562	467
Јабукe за прераду / <i>Apples for processing</i>	t	4 539	3 021	2 892	5 711	5 393	3 914	7 417	6 031	6 852	4 545
Крушке / <i>Pears</i>	t	1 324	1 402	1 829	2 457	3 141	2 307	4 024	2 400	4 623	4 814
Свјеже шљиве / <i>Plums</i>	t	1 033	1 121	2 753	4 202	3 380	2 891	3 960	1 116	1 075	1 728
Грожђе за прераду / <i>Grapes for processing</i>	t	1 243	1 430	1 983	1 550	1 043	896	200	147	1 084	1 238
Лозне саднице и калемови / <i>Vine graft and planting material</i>	хиљ. комада / thous. pieces	1 500	920	1 387	259	-	-	-	220	-	230
Говеда <sup>1)</sup> / <i>Cattle</i> <sup>1)</sup>	t	3 320	2 508	2 499	3 973	3 722	3 985	4 477	3 321	6 244	4 883
Свиње <sup>1)</sup> / <i>Pigs</i> <sup>1)</sup>	t	2 800	3 410	3 250	3 122	3 913	3 528	3 255	2 940	3 040	5 260
Овце <sup>1)</sup> / <i>Sheep</i> <sup>1)</sup>	t	142	104	105	98	166	142	129	100	100	90
Остала стока <sup>1)</sup> / <i>Other livestock</i> <sup>1)</sup>	t	6	3	-	4	10	21	5	3	0	0
Товљени пилићи (бројлери) / <i>Broilers</i>	t	1 098	1 263	3 427	6 308	8 756	8 871	6 660	8 693	10 398	8 674
Јаја, конзумна / <i>Eggs, for food</i>	хиљ. комада / thous. pieces	78 598	89 143	85 540	83 172	83 826	95 028	107 156	111 797	122 714	104 586
Једнодневни пилићи / <i>Day-old chicken</i>	хиљ. комада / thous. pieces	3 242	2 348	3 739	6 149	8 083	7 177	13 379	12 678	14 178	10 486
Млијеко кравље / <i>Milk of cow, fresh</i>	хиљ. л / thous. l	71 295	90 331	95 643	97 509	96 450	115 010	104 671	95 805	106 545	118 198
Мед / <i>Honey</i>	t	10	12	26	26	37	32	40	23	48	28
Шаран / <i>Carp</i>	t	1 295	954	961	1 564	859	556	318	224	941	769
Остала слатководна риба / <i>Other fresh water fish</i>	t	1 022	1 410	1 788	1 964	1 580	1 658	1 483	1 553	2 042	1 928

<sup>1)</sup> Видјети методолошка објашњења  
See methodological explanations

**14.16. Вриједност продаје пољопривредних производа на зеленим пијацама**  
*Sale of agricultural products of private producers on food markets*

хиљ. КМ / thous. KM

	2007	2008	2009	2010	2011	2012	2013	2014	2015	2016
<b>УКУПНО / TOTAL</b>	23 909	24 715	26 322	24 568	19 788	17 582	18 680	16 974	17 645	18 026
<b>Жита и производи од жита / Cereals and products of cereals</b>										
Пшеница и раж / <i>Wheat and rye</i>	57	61	49	95	136	105	48	33	21	13
Јечам / <i>Barley</i>	20	35	37	90	75	24	9	6	6	7
Овас / <i>Oat</i>	21	41	22	61	92	41	35	34	42	12
Кукуруз, зрно / <i>Maize, grains</i>	285	422	262	311	418	271	133	69	41	34
Рижа / <i>Rice</i>	3	3	-	-	-	-	-	-	-	-
Остале житарице / <i>Other cereals</i>	0	6	2	6	3	2	1	1	1	2
Пшенично брашно / <i>Flour, wheat</i>	212	181	200	163	138	132	76	55	47	48
Кукурузно брашно / <i>Flour, maize</i>	287	289	302	256	202	165	139	115	112	110
Остале врсте брашна / <i>Other kinds of flour</i>	8	7	4	4	0	7	2	1	5	11
<b>Поврће / Vegetables</b>										
Паприка свјежа / <i>Peppers, fresh</i>	734	1 012	831	720	793	1 005	1 215	757	623	475
Парадајз / <i>Tomato</i>	742	817	694	799	668	760	860	537	537	499
Краставци / <i>Cucumbers</i>	482	412	497	467	570	641	843	449	390	251
Купус / <i>Cabbage</i>	749	731	716	673	584	767	716	908	927	569
Мрква / <i>Carrot</i>	442	453	544	398	324	286	294	263	228	234
Цвекла / <i>Beetroot</i>	226	170	192	104	68	53	97	73	61	61
Шпинат / <i>Spinach</i>	205	216	213	238	216	127	176	152	153	141
Зелена салата / <i>Lettuce</i>	215	216	257	301	196	162	170	163	170	158
Кромпир / <i>Potatoes</i>	1 168	1 007	1 086	1 110	926	744	1 016	728	708	725
Црни лук / <i>Onions</i>	494	459	510	684	424	389	608	473	375	349
Бијели лук / <i>Garlic</i>	532	511	756	721	517	482	416	398	469	614
Пасуљ / <i>Beans</i>	1 116	1 282	1 631	1 266	1 284	1 283	1 562	1 464	1 437	1 374
Остало поврће / <i>Other vegetables</i>	1 968	1 233	1 548	1 334	1 002	1 106	1 159	1 066	1 028	944
<b>Воће и грожђе / Fruits and grapes</b>										
Свјеже шљиве / <i>Plums</i>	233	113	198	161	153	146	170	72	166	71
Јабукe за јело / <i>Apples</i>	976	1 002	1 122	773	661	650	747	898	919	649
Крушке / <i>Pears</i>	522	482	649	423	450	404	455	315	349	270
Трешње и вишње / <i>Cherries and sour cherries</i>	217	137	129	129	129	99	215	92	149	82
Кајсије и брескве / <i>Apricot and peach</i>	558	320	484	272	245	324	215	146	165	112
Ораси у љусци / <i>Walnuts</i>	97	92	221	200	113	43	104	100	89	104
Ораси без љуске / <i>Walnuts shelled</i>	888	862	916	1 154	924	683	841	751	833	848
Јагоде и малине / <i>Strawberry and raspberry</i>	249	203	210	193	231	308	439	215	250	265
Наранџе и мандарине / <i>Orange and tangerine</i>	353	584	622	745	384	427	551	602	549	422
Лимуни / <i>Lemon</i>	163	329	230	399	185	118	260	186	174	172
Остало воће / <i>Other fruits</i>	90	62	179	97	81	99	120	150	161	381
Грожђе / <i>Grapes</i>	356	304	460	461	263	202	151	166	180	191
<b>Прерађевине воћа / Product of fruits</b>										
Суве шљиве / <i>Plums, dried</i>	187	180	259	353	221	122	133	131	125	151
Суве смокве / <i>Fig, dried</i>	86	186	141	199	124	77	66	62	61	110
<b>Живина и јаја / Poultry and eggs</b>										
Жива кокош / <i>Hens, live</i>	244	63	84	121	88	10	12	15	16	18
Жива ћурка / <i>Turkey, live</i>	15	6	-	1	2	4	9	12	10	14

**14.16. Вриједност продаје пољопривредних производа на зеленим пијацама**

*Sale of agricultural products of private producers on food markets*

(наставак/continued)

хиљ. КМ / thous. KM

	2007	2008	2009	2010	2011	2012	2013	2014	2015	2016
Остала живина (жива) / Other poultry, live	9	134	15	10	19	18	13	18	13	14
Заклана и очишћена кокош / Slaughtered and processed hens	1 455	1 745	1 780	1 500	1 438	1 139	798	795	703	646
Заклана и очишћена ћурка / Slaughtered and processed turkeys	96	35	91	9	14	6	2	18	15	26
Остала живина (заклана и очишћена) / Other poultry (slaughtered and processed)	38	6	0	2	-	-	2	5	9	4
Јаја / Eggs	1 100	1 035	929	559	559	613	628	655	684	978
<b>Млијеко и млијечни производи / Milk and dairy products</b>										
Млијеко, свјеже / Milk	428	463	420	346	314	245	286	283	250	235
Маслац (путер) / Butter	10	9	11	12	9	11	8	11	8	5
Кажмак (скоруп) / Cream	930	910	1 275	1 014	805	802	528	522	514	560
Сир / Cheese	1 727	2 166	2 038	1 283	1 088	982	930	941	1 025	940
Милерам / Sour cream	456	345	498	391	306	230	298	291	346	336
Остали млијечни производи / Other dairy products	2	8	11	2	5	6	3	2	2	4
<b>Вуна и перје / Wool and feathers</b>										
Вуна (опрана и предена) / Wool (washed and spinned)	1	0	1	2	2	2	0	-	-	-
<b>Мед / Honey</b>										
Мед / Honey	646	756	882	1 318	746	459	489	530	588	643
<b>Остали производи / Other products</b>										
Суво месо / Smoked meat	553	651	1 295	2 386	1 357	452	356	434	621	644
Мљевена (алева) паприка / Ground pepper	-	0	5	11	5	2	0	1	6	4
Кисели купус / Sauerkraut	19	15	11	21	12	2	1	6	12	13
Цвијеће / Flowers	775	1 461	562	184	193	315	145	153	196	267
Остало / Others	452	483	237	29	22	25	12	18	36	31
<b>Риба / Fish</b>										
Ријечна и језерска риба / River and lake fish	4	5	5	7	8	4	118	633	1 040	2 185

**14.17. Просјечна цијена пољопривредних производа на зеленом пијацама**  
*Average prices of agricultural products on food markets*

	Јединица мјере <i>Unit of mea- surement</i>	2007	2008	2009	2010	2011	2012	2013	2014	2015	2016
KM											
<b>Жита и производи од жита / Cereals and products of cereals</b>											
Пшеница и раж / <i>Wheat and rye</i>	kg	0,47	0,55	0,40	0,47	0,56	0,50	0,54	0,48	0,45	0,52
Јечам / <i>Barley</i>	kg	0,43	0,57	0,38	0,45	0,59	0,57	0,60	0,52	0,53	0,66
Овас / <i>Oat</i>	kg	0,41	0,67	0,43	0,51	0,54	0,51	0,53	0,50	0,58	0,53
Кукуруз, зрно / <i>Maize, grains</i>	kg	0,42	0,56	0,33	0,43	0,50	0,55	0,56	0,45	0,42	0,46
Рижа / <i>Rice</i>	kg	1,20	1,42	-	-	-	-	-	-	-	-
Остале житарице / <i>Other cereals</i>	kg	2,00	5,02	4,68	2,44	5,07	5,09	2,15	1,66	2,46	2,25
Пшенично брашно / <i>Flour, wheat</i>	kg	1,38	1,44	1,52	1,34	1,36	1,35	1,31	1,30	1,33	1,24
Кукурузно брашно / <i>Flour, maize</i>	kg	1,40	1,50	1,50	1,29	1,53	1,60	1,80	1,73	1,83	1,74
Остале врсте брашна / <i>Other flour</i>	kg	0,20	0,45	0,36	0,81	2,00	3,75	0,97	2,70	2,58	2,06
<b>Поврће / Vegetables</b>											
Паприка свјежа / <i>Peppers</i>	kg	1,47	1,87	1,94	1,81	1,69	1,57	1,64	1,45	1,42	1,20
Парадајз / <i>Tomato</i>	kg	1,36	1,44	1,85	2,06	1,32	1,61	1,52	2,12	1,43	1,20
Краставци / <i>Cucumbers</i>	kg	1,10	1,28	1,31	1,56	1,35	1,31	1,55	1,53	1,20	1,16
Купус / <i>Cabbage</i>	kg	0,74	0,75	0,66	0,77	0,68	0,54	0,38	0,58	0,73	0,45
Мрква / <i>Carrot</i>	kg	1,59	1,78	1,91	1,64	1,59	1,50	1,42	1,40	1,57	1,38
Цвекла / <i>Beetroot</i>	kg	1,31	1,61	1,65	1,51	1,63	1,24	1,28	1,32	1,53	1,30
Шпинат / <i>Spinach</i>	kg	1,83	2,05	2,14	2,22	2,44	2,23	1,96	2,00	2,54	2,40
Зелена салата / <i>Lettuce</i>	kg	2,01	2,16	2,34	2,38	2,46	2,15	2,25	2,15	2,29	2,36
Кромпир / <i>Potatoes</i>	kg	0,82	0,82	0,79	0,86	0,89	0,75	0,84	0,65	0,62	0,55
Црни лук / <i>Onions</i>	kg	1,25	1,19	1,22	1,47	1,11	0,86	1,05	0,86	0,77	0,86
Бијели лук / <i>Garlic</i>	kg	4,18	4,70	5,54	6,73	8,69	5,73	4,84	5,21	5,43	6,74
Пасуљ / <i>Beans</i>	kg	3,91	4,57	4,73	4,27	4,55	5,00	5,13	5,48	5,09	4,64
Остало поврће / <i>Other vegetables</i>	kg	1,30	1,43	1,93	1,48	1,22	1,07	1,01	1,13	1,15	1,16
<b>Воће и грожђе / Fruits and grapes</b>											
Свјеже шљиве / <i>Plums</i>	kg	1,13	1,39	1,59	1,25	1,12	1,25	0,80	1,22	1,09	1,12
Јабукe за јело / <i>Apples</i>	kg	1,18	1,56	1,29	1,09	1,26	1,16	1,10	1,02	1,14	0,85
Крушке / <i>Pears</i>	kg	1,93	2,45	2,44	2,21	1,92	1,87	1,46	1,60	1,67	1,48
Трешње и вишње / <i>Cherries and sour cherries</i>	kg	2,55	3,19	2,63	2,87	2,53	2,91	2,37	3,07	3,25	3,70
Кајсије и брескве / <i>Apricot and peach</i>	kg	2,20	2,50	2,41	2,43	1,94	2,18	1,84	1,80	1,98	1,85
Ораси у љусци / <i>Walnuts</i>	kg	3,25	3,40	4,19	3,76	4,69	4,74	3,71	4,07	4,17	3,45
Ораси без љуске / <i>Walnuts shelled</i>	kg	10,86	11,56	12,57	12,13	16,36	15,41	16,84	16,09	18,18	14,68
Јагоде и малине / <i>Strawberry and raspberry</i>	kg	1,99	3,12	2,91	2,93	3,17	3,08	3,31	2,63	3,29	3,48
Наранџе и мандарине / <i>Orange and tangerine</i>	kg	1,81	2,10	1,93	1,91	2,00	1,93	1,94	1,60	1,72	1,64
Лимуни / <i>Lemon</i>	kg	2,07	3,10	2,58	2,62	2,41	2,57	2,45	2,60	2,45	3,09
Остало воће / <i>Other fruits</i>	kg	2,01	2,51	3,56	2,93	3,04	3,62	2,76	2,84	4,96	5,60
Грожђе / <i>Grape</i>	kg	2,93	3,31	3,15	3,39	3,63	3,06	3,35	3,39	3,50	3,13
<b>Правађевине воћа / Product of fruits</b>											
Суве шљиве / <i>Plums, dried</i>	kg	4,09	4,16	4,65	4,20	4,80	4,47	4,36	4,25	4,74	4,86
Суве смокве / <i>Fig, dried</i>	kg	6,02	8,27	7,58	7,10	7,10	6,33	5,97	5,95	6,69	7,39
<b>Живина и јаја / Poultry and eggs</b>											
Жива кокош / <i>Hens, live</i>	kg	2,85	3,17	3,36	2,57	3,12	3,47	4,61	4,08	3,81	3,25
Жива ћурка / <i>Turkey, live</i>	kg	4,95	5,00	-	3,50	4,50	5,93	7,00	7,00	4,83	5,03
Остала живина (жива) / <i>Other poultry, live</i>	kg	4,45	4,82	3,65	2,79	3,04	3,10	3,01	3,09	3,08	2,89



14.17. Просјечна цијена пољопривредних производа на зеленим пијацама

Average prices of agricultural products on food markets

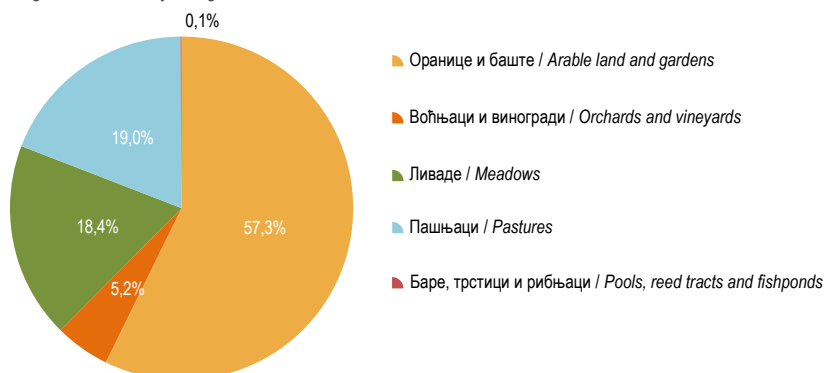
(наставак/continued)

KM

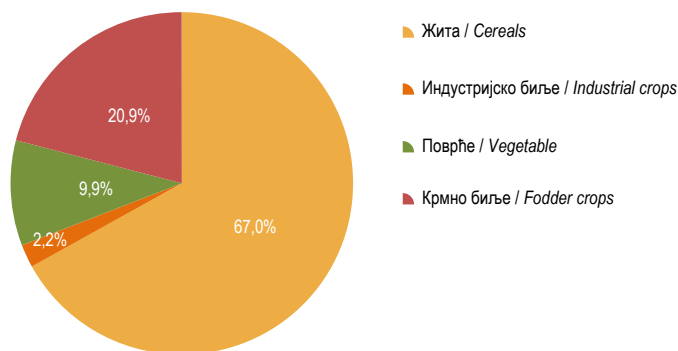
	Јединица мјере Unit of mea- surement	2007	2008	2009	2010	2011	2012	2013	2014	2015	2016
Заклана и очишћена кокош / Slaughtered and processed hens	kg	4,75	5,25	5,69	4,98	5,49	5,67	5,88	5,89	5,69	5,53
Заклана и очишћена ћурка / Slaughtered and processed turkeys	kg	7,45	7,77	8,93	6,56	8,40	9,08	10,00	8,00	8,58	5,71
Остала живина (заклана и очишћена) / Other poultry (slaughtered and processed)	kg	5,78	4,79	5,00	4,80	-	-	7,00	5,06	4,59	7,61
Јаја / Eggs	комад / piece	0,18	0,25	0,23	0,21	0,24	0,28	0,24	0,26	0,24	0,25
<b>Млијеко и млијечни производи / Milk and dairy products</b>											
Млијеко, свјеже / Milk	l	1,01	1,23	1,29	1,12	1,17	1,17	1,25	1,20	1,14	1,16
Маслац (путер) / Butter	kg	7,59	9,33	9,93	6,75	6,65	7,53	9,01	9,48	9,18	10,00
Кајмак (скоруп) / Cream	kg	11,56	12,95	14,89	13,44	13,42	13,90	14,03	13,74	14,21	13,52
Сир / Cheese	kg	4,38	5,58	6,78	5,36	5,72	5,92	5,78	5,73	5,87	5,52
Милерам / Sour cream	kg	3,56	4,50	5,56	5,08	5,24	5,18	5,68	5,82	5,64	5,39
Остали млијечни производи / Other milk products	kg	3,64	3,25	2,64	2,68	2,66	2,90	2,73	2,92	2,73	1,61
<b>Вуна и перје / Wool and feathers</b>											
Вуна (опрана и предена) / Wool (washed and spinned)	kg	10,00	11,00	10,79	10,88	11,10	11,22	11,23	-	-	-
<b>Мед / Honey</b>											
Мед / Honey	kg	8,52	9,89	11,58	10,61	11,46	11,67	12,21	12,49	13,10	12,60
<b>Остали производи / Other products</b>											
Суво месо / Smoked meat	kg	14,87	16,16	18,63	16,75	17,14	17,37	17,51	17,87	17,94	16,95
Мљевена (алева) паприка / Ground peppers	kg	-	5,38	6,35	8,48	8,62	11,00	7,00	10,00	11,22	14,30
Кисели купус / Sauerkraut	kg	2,01	1,70	0,96	1,00	1,21	2,00	2,00	2,23	2,11	1,96
<b>Риба / Fish</b>											
Ријечна и језерска риба / River and lake fish	kg	2,95	3,28	3,28	3,77	4,73	4,10	9,77	9,95	9,98	9,99

Г-14.1. Пољопривредно земљиште по категоријама коришћења, 2016.

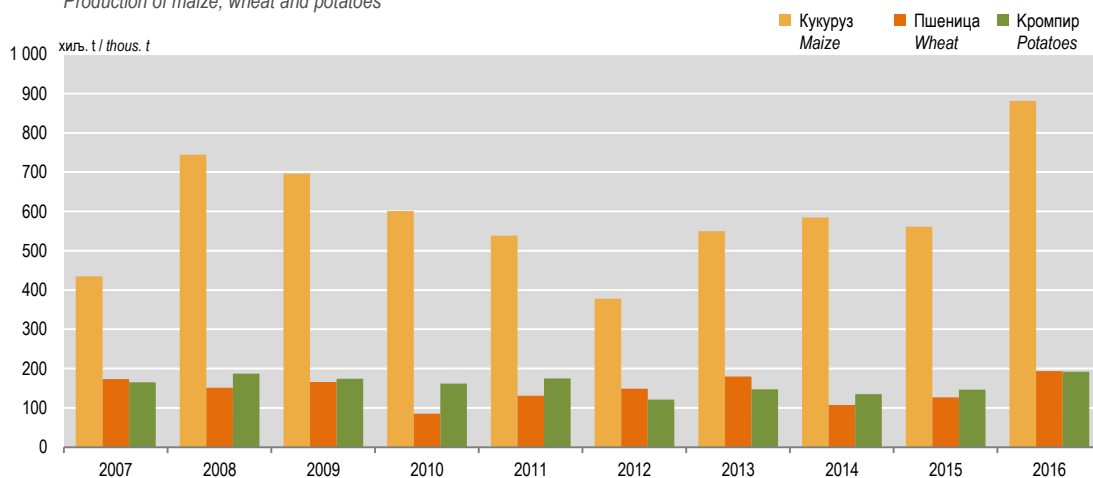
Agricultural land by categories of use, 2016



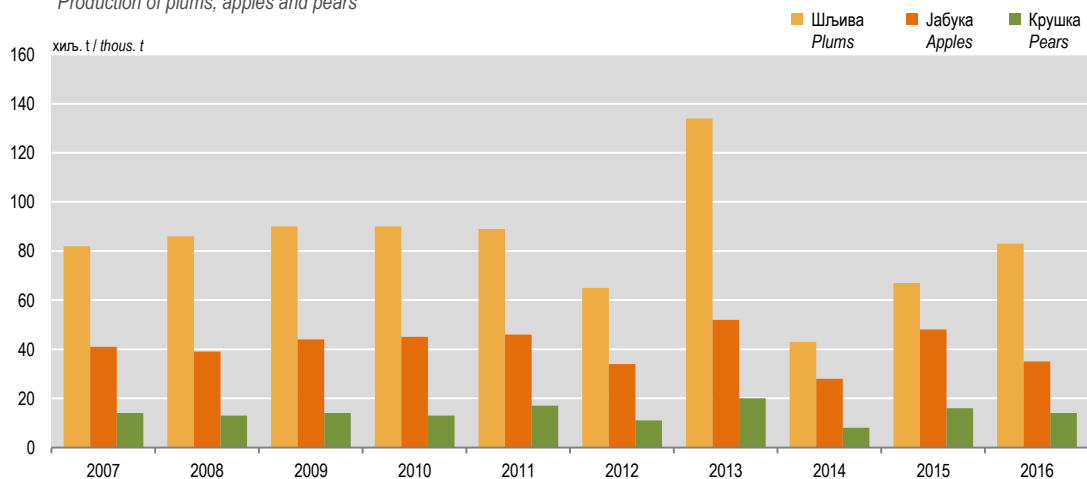
Г-14.2. Засијане површине по начину коришћења, 2016.  
Sown land by way of use, 2016



Г-14.3. Производња кукуруза, пшенице и кромпира  
Production of maize, wheat and potatoes

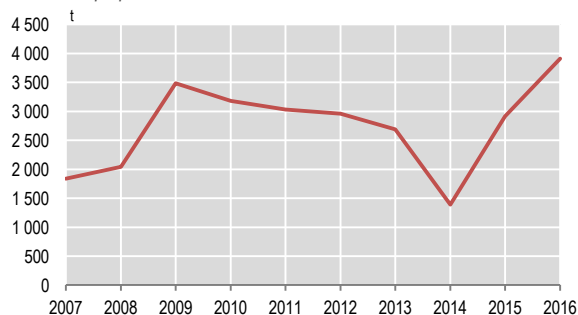


Г-14.4. Производња шљиве, јабуке и крушке  
Production of plums, apples and pears



## Г-14.5. Производња грозђа

Grape production

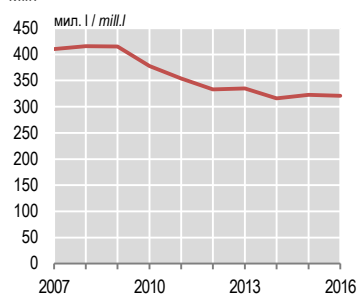


## Г-14.6. Производи сточарства

Products of livestock

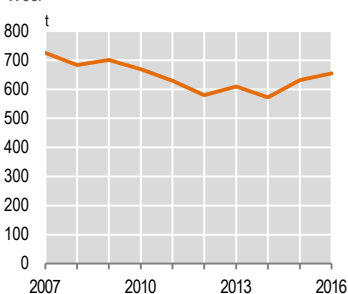
Млијеко

Milk



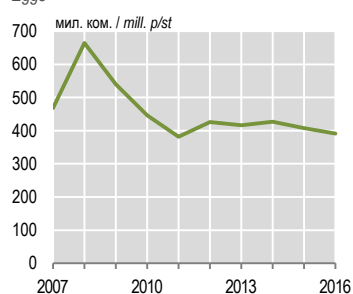
Вуна<sup>1)</sup>

Wool<sup>1)</sup>



Јаја<sup>2)</sup>

Eggs<sup>2)</sup>

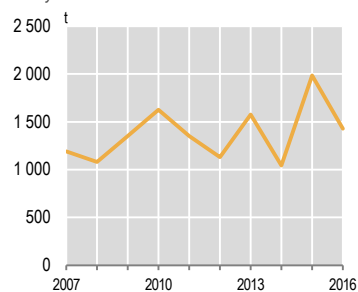


<sup>1)</sup> Неопрана вуна / Raw wool

<sup>2)</sup> Само кокоша јаја / Hen's eggs only

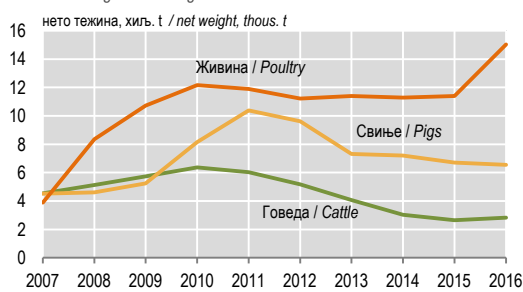
Мед

Honey



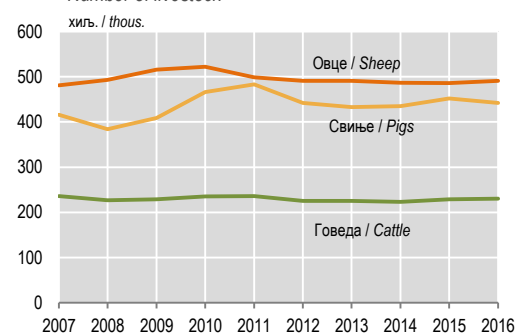
Клање стоке и живине у кланицама

Livestock slaughter in slaughterhouses



## Г-14.7. Број стоке

Number of livestock



## Г-14.8. Производња конзумне рибе

Production of consumable fish

