

Финансијски сектор
Financial sector



10 Финансијски сектор

Financial sector

| | |
|--|-----|
| Методолошка објашњења <i>Methodological explanations</i> | 182 |
| ТАБЕЛЕ | |
| TABLES | |
| 10.1. Учесници на финансијском тржишту <i>Financial market participants</i> | 186 |
| 10.2. Структура aktive финансијског сектора <i>Structure of financial sector assets</i> | 186 |
| 10.3. Основни показатељи пословања банака – стање 31. децембар <i>Basic indicators of banking – as on 31st December</i> | 187 |
| 10.4. Основни показатељи пословања микрокредитних организација – стање 31. децембар <i>Basic indicators of microcredit organizations' business operations – as on 31st December</i> | 188 |
| 10.5. Структура акционарског капитала банака – стање 31. децембар <i>Structure of shareholders' capital of banks – as on 31st December</i> | 188 |
| 10.6. Кредити банкарског сектора – стање 31. децембар <i>Banking sector loans – as on 31st December</i> | 189 |
| 10.7. Кредити сектора микрокредитних организација – стање 31. децембар <i>Microcredit sector loans – as on 31st December</i> | 190 |
| 10.8. Финансијски показатељи друштава за осигурање <i>Financial indicators of insurance companies</i> | 191 |
| 10.9. Макроекономски показатељи за тржиште осигурања <i>Macroeconomic indicators for the insurance market</i> | 191 |
| 10.10. Друштва за осигурање из Републике Српске – власничка структура <i>Insurance companies from Republika Srpska – ownership structure</i> | 191 |
| 10.11. Обрачуната премија друштава за осигурање из Републике Српске <i>Calculated premium of insurance companies from Republika Srpska</i> | 192 |
| 10.12. Обрачуната премија на тржишту осигурања Републике Српске <i>Calculated premium at the insurance market of Republika Srpska</i> | 194 |
| 10.13. Исплаћене штете друштава за осигурање из Републике Српске <i>Paid damages of insurance companies from Republika Srpska</i> | 194 |
| 10.14. Исплаћене штете на тржишту осигурања Републике Српске <i>Paid damages in the insurance market of Republika Srpska</i> | 195 |
| 10.15. Актуелни кредитни рејтинг Босне и Херцеговине <i>Sovereign credit rating of Bosnia and Herzegovina</i> | 196 |
| 10.16. Обим емисија хартија од вриједности по врстама <i>Issuance of securities by type</i> | 196 |
| 10.17. Збирни преглед емисија хартија од вриједности по врсти, 2016. <i>Summary overview of issuance of securities by type, 2016</i> | 197 |
| 10.18. Однос повећања капитала из нераспоређене добити и резерви друштва и смањења капитала <i>Ratio of capital increase from retained earnings and company reserves and capital reduction</i> | 197 |
| 10.19. Упоредни преглед резултата преузимања <i>Comparative overview of takeover results</i> | 198 |
| 10.20. Број поступака промјене облика акционарског друштва и промјена правне форме из акционарског друштва у друштво са ограниченом одговорношћу <i>Number of procedures of the joint-stock company form change and legal form change from a joint-stock company to a limited-liability company</i> | 198 |
| 10.21. Резултати пословања акционарских друштава чијим се акцијама тргује на Бањалучкој берзи, 2016. <i>Results of business operations of joint-stock companies whose stocks are traded on the Banja Luka Stock Exchange, 2016</i> | 198 |
| 10.22. Преглед нето вриједности имовине затворених инвестиционих фондова <i>Overview of net asset values of closed-end investment funds</i> | 199 |
| 10.23. Редовно трговање акцијама затворених инвестиционих фондова, 2016. <i>Regular trading in stocks of closed-end investment funds, 2016</i> | 199 |

| | |
|---|-----|
| 10.24. Структура промета по годинама <i>Structure of turnover by year</i> | 200 |
| 10.25. Структура резидената и нерезидената у куповини хартија од вриједности <i>Structure of residents and non-residents in purchase of securities</i> | 201 |
| 10.26. Структура резидената и нерезидената у продаји хартија од вриједности <i>Structure of residents and non-residents in sale of securities</i> | 202 |
| 10.27. Хартије од вриједности на берзи, крај године <i>Securities listed on the stock exchange, end of the year</i> | 203 |
| 10.28. Структура и број власника хартија од вриједности, крај године <i>Structure and number of owners of securities, end of the year</i> | 203 |
| 10.29. Структура власника у тржишној капитализацији, крај године <i>Structure of owners in market capitalisation, end of the year</i> | 204 |
| 10.30. Учешће домаћих правних лица у тржишној капитализацији, стање 31. децембар 2016. <i>Share of domestic legal entities in market capitalisation, as on 31st December 2016</i> | 205 |
| 10.31. Вриједности берзанских индекса, крај године <i>Stock exchange indices, end of the year</i> | 205 |

ГРАФИКОНИ
GRAPHS

| | |
|--|-----|
| Г-10.1. Структура aktive финансијског сектора, 2016. <i>Structure of financial sector assets, 2016</i> | 206 |
| Г-10.2. Структура акционарског капитала банака – стање 31. децембар, 2016. <i>Structure of shareholders' capital of banks – as on 31st December 2016</i> | 206 |
| Г-10.3. Кредити банкарског сектора – стање 31. децембар <i>Banking sector loans – as on 31st December</i> | 206 |
| Г-10.4. Кредити сектора МКО – стање 31. децембар <i>MCO sector loans – as on 31st December</i> | 206 |
| Г-10.5. Структура обрачунате премије друштава за осигурање из Републике Српске, топ-10 у 2016. <i>Structure of calculated premium of insurance companies from Republika Srpska, top 10 in 2016</i> | 207 |
| Г-10.6. Обим емисија хартија од вриједности <i>Issuance of securities</i> | 207 |
| Г-10.7. Вриједност промета хартијама од вриједности <i>Trading value of securities</i> | 208 |
| Г-10.8. Учешће домаћих правних лица у тржишној капитализацији, стање стање 31. децембар 2016. <i>Share of domestic legal entities in market capitalisation, state as on 31st December 2016</i> | 208 |
| Г-10.9. Вриједности берзанских индекса, крај године <i>Stock exchange indices, end of the year</i> | 208 |

ОБЈАВЉИВАЊЕ
PUBLISHING

Годишње публикације: Статистички годишњак Републике Српске

Annual publications: Statistical Yearbook of Republika Srpska

Методолошка објашњења

СЕКТОР БАНКАРСТВА

Извори и методе прикупљања података

Подаци који се односе на банкарски систем су преузети од Агенције за банкарство Републике Српске. Подаци који се односе на власничку структуру банака преузети су од Централног регистра хартија од вриједности а.д. Бања Лука.

Обухватност и упоредивост података

Приказани подаци односе се на банкарски сектор и сектор микрокредитних организација из Републике Српске. Сектор микрокредитних организација обухвата микрокредитна друштва и микрокредитне фондације.

Дефиниције

Кредит је одређени новчани износ који је банка ставила на располагање кориснику кредита на одређено вријеме, са неком намјеном или без утврђене намјене, уз обавезу да корисник кредита плати банци уговорену камату и добијени износ новца врати у вријеме и на начин како је утврђено уговором о кредиту.

Депозит је одређени новчани износ који је депонент положио у банку, која је тиме стекла право располагати депонованим новцем и обавезу да врати положени износ према условима предвиђеним у уговору о депозиту.

ННН индекс концентрације активе је индекс чија вриједност зависи од учешћа сваке банке у билансној активи банкарског сектора. Ако је вриједност ННН мања од 1000, сматра се да на тржишту није присутна концентрација, вриједност између 1000 и 1800 јединица је показатељ постојања умјерене концентрације, а ако је вриједност ННН изнад 1800 јединица на тржишту је присутна висока концентрација.

Неквалитетни кредити су кредити који, у правилу, не доносе приход, односно кредити по којима су главница и/или камата доспјеле и нису наплаћене дуже од 90 дана од дана њиховог иницијално уговореног доспјећа, а који су у складу са методологијом Агенције за банкарство Републике Српске класификовани у категорију класификације Ц, Д или Е.

Стопа адекватности капитала је однос нето капитала банке и укупног ризика банке.

Нето капитал банке је збир основног и допунског капитала, умањен за одбитне ставке од капитала.

Укупни ризик банке је збир укупног ризика активе биланса и ванбиланса банке, пондерисаног оперативног ризика и пондерисаног тржишног ризика.

Methodological explanations

BANKING SECTOR

Sources and methods of data collection

Data referring to the banking system were taken over from the Banking Agency of Republika Srpska. Data referring to the bank ownership structure were taken over from the Central Registry of Securities, JSC Banja Luka.

Coverage and comparability of data

Presented data refer to the banking sector and the sector of microcredit organisations from Republika Srpska. The microcredit sector includes microcredit companies and microcredit funds.

Definitions

Loan is a certain amount of money a bank puts at a borrower's disposal for a specified period of time, with or without a purpose. The borrower must pay the bank contracted interest rates and repay the received amount of money, in accordance with the period of time and manner specified in the loan agreement.

Deposit is a certain amount of money placed in a bank by a depositor. The bank has the right to use the deposited money and it is obliged to repay the deposited amount in accordance with conditions stipulated in the deposit agreement.

HHI concentration index of assets is an index whose value depends on the share of each bank in the balance sheet assets of the banking sector. If the HHI value is lower than 1,000, it is considered that there is no concentration in the market, the value between 1,000 and 1,800 units is an indicator of a moderate concentration, while the HHI above 1,800 indicates that there is a high concentration in the market.

Non-performing loans are loans that, generally, do not generate income. A loan is non-performing when payments of interest and/or principal are past due by more than 90 days from the day of their initial contractual maturity. These loans are classified into the classification category C, D or E in accordance with the methodology of the Banking Agency of Republika Srpska.

Capital adequacy ratio represents the ratio of a bank's net capital and its total risk.

Bank's net capital represents the sum of core and supplementary capital, reduced by deductions from capital.

Bank's total risk is the sum of total risks of a bank's balance sheet assets and off-balance sheet, weighted operating risks and weighted market risks.

СЕКТОР ОСИГУРАЊА

INSURANCE SECTOR

Извори и методе прикупљања података

Sources and methods of data collection

Подаци су преузети од Агенције за осигурање Републике Српске и заснивају се на редовним извјештајима друштава за осигурање из Републике Српске и извјештаја филијала друштава за осигурање из Федерације Босне и Херцеговине које обављају послове осигурања у Републици Српској.

Извор података о власништву и структури друштава за осигурање из Републике Српске је Централни регистар хартија од вриједности.

Data were taken over from the Insurance Agency of Republika Srpska and are based on regular reports of insurance companies from Republika Srpska and on reports of subsidiaries of insurance companies from the Federation of Bosnia and Herzegovina engaged in insurance activities in Republika Srpska.

The source of data on ownership and structure of insurance companies from Republika Srpska is the Central Registry of Securities.

Обухватност и упоредивост података

Coverage and comparability of data

Обухваћена су сва друштва за осигурање из Републике Српске, као и филијале друштава за осигурање из Федерације Босне и Херцеговине, које обављају послове осигурања у Републици Српској.

Подаци друштава за осигурање са сједиштем у Републици Српској, у вези са обрачунатом премијом осигурања и накнадом штете из осигурања, воде се одвојено за територије Републике Српске и Федерације Босне и Херцеговине од 2010. године.

All insurance companies from Republika Srpska are covered, as well subsidiaries of insurance companies from the Federation of Bosnia and Herzegovina that are engaged in insurance activities in Republika Srpska.

Data provided by insurance companies with headquarters in Republika Srpska, referring to calculated insurance premium and paid damages from insurance, have been recorded separately for the territories of Republika Srpska and the Federation of Bosnia and Herzegovina since 2010.

Дефиниције

Definitions

Друштво за осигурање из Републике Српске је акционарско друштво са сједиштем у Републици Српској које има дозволу за обављање послова осигурања.

Insurance company from Republika Srpska is any joint stock company with headquarters in Republika Srpska, licensed to perform insurance activities.

Филијала друштва за осигурање из Федерације Босне и Херцеговине је филијала друштва за осигурање са сједиштем у Федерацији Босне и Херцеговине, која има дозволу да путем филијале обавља послове осигурања у Републици Српској.

Subsidiary of an insurance company from the Federation of Bosnia and Herzegovina is a subsidiary of an insurance company from the Federation of Bosnia and Herzegovina, licensed to perform insurance activities through its subsidiary in Republika Srpska.

Композитно друштво за осигурање је друштво за осигурање које има дозволу да обавља послове и животног и неживотног осигурања.

Composite insurance company is an insurance company licensed to perform life and non-life insurance activities.

Врсте осигурања су утврђене Одлуком о врстама осигурања (Сл. гласник РС бр. 57/06), која се заснива на класификацији врста осигурања у Европској унији.

Types of insurance are determined by the Decision on Types of Insurance (Official Gazette of Republika Srpska, No. 57/06), based on the EU Classification of Types of Insurance.

Обрачуната премија друштва за осигурање из Републике Српске обухвата премију коју су друштва за осигурање обрачунала на тржишту Републике Српске и Федерације Босне и Херцеговине.

Calculated premium of insurance companies from Republika Srpska covers the premium calculated by insurance companies in the markets of Republika Srpska and the Federation of Bosnia and Herzegovina.

Обрачуната премија на тржишту осигурања Републике Српске обухвата премију коју су друштва за осигурање из Републике Српске и филијале друштава из Федерације Босне и Херцеговине обрачунала на тржишту Републике Српске, и утврђена је на начин да је укупна премија коју су обрачунала друштва за осигурање са сједиштем у Републици Српској, умањена за премију коју су та друштва обрачунала у Федерацији Босне и Херцеговине и увећана за премију коју су друштва за осигурање са сједиштем у Федерацији Босне и Херцеговине обрачунала у Републици Српској.

Calculated premium in the insurance market of Republika Srpska covers the premium calculated by insurance companies from Republika Srpska and subsidiaries of insurance companies from the Federation of Bosnia and Herzegovina in the market of Republika Srpska. It is calculated by reducing the total premium calculated by insurance companies with headquarters in Republika Srpska by the premium calculated by these companies in the Federation of Bosnia and Herzegovina and adding to it the premium calculated in Republika Srpska by insurance companies with headquarters in the Federation of Bosnia and Herzegovina.

Обрачун макроекономских показатеља заснован је на обрачунатој премији на тржишту осигурања Републике Српске.

The calculation of macroeconomic indicators is based on the calculated premium in the insurance market of Republika Srpska.

Исплаћене штете друштава за осигурање из Републике Српске обухватају износ накнада/обавеза које су друштва за осигурање са сједиштем у Републици Српској исплатила на основу уговора о осигурању на тржишту Републике Српске и Федерације Босне и Херцеговине.

Исплаћене штете на тржишту осигурања Републике Српске обухватају исплаћени износ накнада/обавеза на основу уговора о осигурању који су исплатила друштва за осигурање са сједиштем у Републици Српској, умањен за износ накнада/обавеза који су та друштва исплатила по основу уговора о осигурању у Федерацији Босне и Херцеговине и увећане за износ накнада/обавеза на основу уговора о осигурању, који су друштва за осигурање са сједиштем у Федерацији Босне и Херцеговине исплатила у Републици Српској.

ТРЖИШТЕ КАПИТАЛА

Извори и методе прикупљања података

Подаци који се односе на емитенте, извршене емисије хартија од вриједности, поступке преузимања акционарских друштава, нето вриједност имовине затворених инвестиционих фондова, вриједност промета, вриједност финансијских инструмената и вриједност берзанских индекса преузети су од Комисије за хартије од вриједности Републике Српске и Бањалучке берзе хартија од вриједности а.д. Бања Лука. Подаци који се односе на власништво над хартијама од вриједности преузети су од Централног регистра хартија од вриједности а.д. Бања Лука.

Обухватност и упоредивост података

Приказани подаци се односе само на хартије од вриједности које су уврштене на берзу (нису обухваћена затворена акционарска друштва чијим акцијама се не тргује на берзи).

Дефиниције

Хартија од вриједности (ХОВ) је преносива исправа у електронском запису, емитована у серији на основу које власници остварују права према емитенту у складу са законом и одлуком о емисији.

Емисија хартија од вриједности је скуп радњи које емитент предузима у сврху прикупљања средстава продајом хартија од вриједности првим власницима, уз обавезу да сваком од њих испуни обавезу садржану у хартији од вриједности.

Емитент је лице које емитује хартије од вриједности у циљу прикупљања средстава и које према власницима хартија од вриједности има обавезе назначене у хартији од вриједности.

Берзански посредник је брокерско-дилерско друштво или банка која има дозволу Комисије за хартије од вриједности Републике Српске за обављање послова са хартијама од вриједности у складу са законом којим се уређује тржиште хартија од вриједности.

Кастоди банка је банка која има дозволу Комисије за хартије од вриједности Републике Српске за вођење рачуна хартија од вриједности за рачун клијента и поступања по налогу клијента и која обавља друге послове у складу са законом којим се уређује тржиште хартија од вриједности.

Paid damages of insurance companies from Republika Srpska cover the amount of fees/liabilities paid by insurance companies with headquarters in Republika Srpska, under insurance contracts in the markets of Republika Srpska and the Federation of Bosnia and Herzegovina.

Paid damages in the insurance market of Republika Srpska cover the amount of fees/liabilities paid under insurance contracts by insurance companies with headquarters in Republika Srpska reduced by the amount of fees/liabilities paid under insurance contracts by these companies in the Federation of Bosnia and Herzegovina and increased by the amount of fees/liabilities paid under insurance contracts in Republika Srpska by insurance companies with headquarters in the Federation of Bosnia and Herzegovina.

CAPITAL MARKET

Sources and methods of data collection

Data referring to issuers, realised issuance of securities, takeover procedures of joint-stock companies, net asset value of closed-end investment funds, value of turnover, value of financial instruments and value of stock exchange indices were taken over from the Republika Srpska Securities Commission and from the Banja Luka Stock Exchange JSC. Data referring to ownership of securities were taken over from the Central Registry of Securities, JSC Banja Luka.

Coverage and comparability of data

Presented data refer only to the securities listed on the stock exchange (close-end joint stock companies whose stocks are not traded on the stock exchange are not included).

Definitions

Securities are transferable instruments kept as electronic records, issued in series that grant owners the rights toward the issuer in accordance with the law and decision on the issue.

Issuance of securities is a set of actions undertaken by an issuer in order to raise funds by selling securities to the first owners, with the obligation to fulfill the obligation contained in the securities towards each of them.

Issuer is a person issuing securities in order to raise funds, who has to fulfill the obligations towards the owners, which are specified in the securities.

Stock broker is a broker-dealer company or a bank, authorised by the Republika Srpska Securities Commission to conduct transactions related to securities in accordance with the law governing the securities market.

Custody bank is a bank authorised by the Republika Srpska Securities Commission to manage securities accounts on behalf of clients and to act according to client requirements, as well as to perform other tasks, all in accordance with the law governing the securities market.

Кастоди рачун је рачун хартија од вриједности који отвара и води кастоди банка у име кастоди банке, а за рачун власника.

Примарно тржиште је тржиште на којем се емитују хартије од вриједности с циљем прикупљања средстава.

Секундарно тржиште је тржиште не којем се тргује емитованим хартијама од вриједности.

Акција је власничка хартија од вриједности, изузев хартија од вриједности које емитује инвестициони фонд.

Фонд је акција или удјел инвестиционог фонда.

Обвезница је дугорочна дужничка хартија од вриједности која власнику даје право на наплату главнице и камате, односно других прихода у складу са законом и одлуком о емисији.

Краткорочна хартија од вриједности је дужничка хартија од вриједности која има рок доспећа до годину дана (тезгорски записи, комерцијални и благајнички записи, и сл.).

Вриједност промета је новчана вриједност закључених послова изражених у КМ.

Вриједност салдираног промета је новчана вриједност салдираних послова, закључених у редовној трговини, аукцији за пакет акција (продаја државног капитала), блок пословима и на тржишту новца/тржиште краткорочних ХОВ, изражена у КМ.

Редован промет је промет који се остварује редовним трговањем на берзи. У редован промет се не укључују блок послови, преузимања и принудна продаја и аукције за пакет акција.

Блок посао је посао велике вриједности (већи од 500 000 КМ) који се закључује између два лица и пријављује берзи.

Преузимање је поступак депоновања акција у законском року и пренос тих акција на понудиоца или лица која с њим заједнички дјелују.

Принудна продаја је поступак преноса акција мањинских акционара на понудиоца – откупиоца у складу са законом који регулише овај пренос.

Трансакција је посао купопродаје хартије од вриједности. Код преузимања, односно принудне продаје и откупиоца број трансакција је број завршених поступака преузимања акционарских друштава.

Резидент је физичко или правно лице које има пребивалиште/сједиште на територији Републике Српске.

Аукција за пакет акција је метод продаје пакета акција на берзи аукцијском методом трговања.

Номинална вриједност је вриједност хартије од вриједности која се добије множењем броја и номиналне вриједности хартије од вриједности.

Тржишна вриједност (капитализација) се добије множењем броја и тржишне цијене хартије од вриједности.

Custody account is a securities account opened and managed by a custodian bank in its name and for the owner's account.

Primary market is a market where securities are being issued with the aim of raising funds.

Secondary market is a market where securities already issued are traded.

Stocks are equity securities, except securities issued by an investment fund.

Funds are stocks or units of investment funds.

Bonds are long-term debt securities that give owners the right to collection of the principal and interest or other income in accordance with the law and decision on the issue.

Short-term securities are debt securities with maturity up to one year (treasury bills, commercial and cashier bills, etc).

Value of turnover is a monetary value of concluded transactions, denominated in KM.

Value of settled turnover is a monetary value of settled transactions, executed in regular trading, auction for stocks package (sale of domestic capital), block transactions and money market/short-term securities market, denominated in KM.

Regular turnover is turnover realised through the regular trading on the stock exchange. Regular turnover does not include block trades, takeovers and squeeze-out, and auction for package of stocks.

Block trade is a trade of large value (over 500,000 KM) that is executed bilaterally between two entities and reported to the stock exchange.

Takeover is a procedure of deposit and transfer of stocks within the statutory deadline to the bidder or a person acting jointly with him.

Squeeze-out is a procedure of transfer of the minority shareholders' stocks to the bidder – acquirer, in accordance with the law that governs this transfer.

Transaction is a trade with securities. The number of transactions in takeovers / squeeze-out is the number of completed takeover / squeeze-out procedures for joint stock companies.

Resident is a physical or legal entity with residence / headquarters on the Republika Srpska territory.

An auction for package of stocks is a method of selling packages of stocks on the stock exchange using the auction method.

Nominal (face) value is a value of securities that is obtained by multiplying the number with the nominal value of the securities.

Market value (capitalization) is a market value of securities which is obtained by multiplying the number with the market price of the securities.

10.1. Учесници на финансијском тржишту
Financial market participants

| | 2011 | 2012 | 2013 | 2014 | 2015 | 2016 |
|--|------|------|------|------|------|------|
| Банке / Banks | 10 | 10 | 10 | 9 | 9 | 8 |
| Микрокредитне организације / Microcredit organisations | 8 | 8 | 6 | 6 | 6 | 9 |
| Лизинг друштва / Leasing companies | 2 | 2 | 2 | 1 | 1 | 1 |
| Друштва за осигурање / Insurance companies | 11 | 11 | 12 | 12 | 12 | 14 |
| Емитенти / Issuers | 864 | 828 | 774 | 746 | 717 | 683 |
| Берзански посредници / Stock brokers | 13 | 12 | 11 | 9 | 8 | 7 |
| Друштва за управљање инвестиционим фондовима / Companies for Investment Funds Management | 14 | 14 | 12 | 12 | 11 | 5 |
| Затворени инвестициони фондови / Closed-end investment funds | 14 | 14 | 14 | 14 | 14 | 14 |
| Отворени инвестициони фондови / Open-end investment funds | 3 | 2 | 2 | 2 | 2 | 1 |
| Кастоди банке / Custody banks | 8 | 8 | 7 | 6 | 5 | 4 |

Извор: Агенција за банкарство Републике Српске, Агенција за осигурање Републике Српске и Комисија за хартије од вриједности Републике Српске
Source: Banking Agency of Republika Srpska, Insurance Agency of Republika Srpska and Republika Srpska Securities Commission

10.2. Структура aktive финансијског сектора
Structure of financial sector assets

| | хиљ. KM / thous. KM | | | | | | |
|--|---------------------|-----------|-----------|-----------|--------------------|--------------------|-----------|
| Дијелови финансијског сектора (финансијске институције) Components of the financial sector (financial institutions) | 2010 | 2011 | 2012 | 2013 | 2014 ¹⁾ | 2015 ¹⁾ | 2016 |
| УКУПНО / TOTAL | 6 278 993 | 6 628 072 | 7 077 830 | 7 480 594 | 7 537 270 | 7 533 321 | 7 546 234 |
| Банке / Banks | 5 375 807 | 5 761 550 | 6 235 439 | 6 618 600 | 6 656 361 | 6 635 961 | 6 675 815 |
| Микрокредитне организације / Microcredit organisations | 278 157 | 249 427 | 181 016 | 193 665 | 194 448 | 216 692 | 225 039 |
| Лизинг друштва / Leasing companies | 2 853 | 5 200 | 21 700 | 19 200 | 13 282 | 9 927 | 1 201 |
| Друштва за осигурање / Insurance companies ¹⁾ | 245 160 | 254 421 | 294 834 | 320 900 | 351 530 | 369 404 | 400 427 |
| Инвестициони фондови / Investment funds | 377 016 | 354 179 | 344 560 | 328 414 | 321 649 | 301 337 | 243 752 |

Структура / Structure
%

| | | | | | | | |
|--|-------|-------|-------|-------|-------|-------|-------------------|
| УКУПНО / TOTAL | 100,0 | 100,0 | 100,0 | 100,0 | 100,0 | 100,0 | 100,0 |
| Банке / Banks | 85,6 | 87,0 | 88,1 | 88,5 | 88,2 | 88,1 | 88,5 |
| Микрокредитне организације / Microcredit organisations | 4,4 | 3,7 | 2,5 | 2,6 | 2,6 | 2,9 | 3,0 |
| Лизинг друштва / Leasing companies | 0,1 | 0,1 | 0,3 | 0,2 | 0,2 | 0,1 | 0,0 ²⁾ |
| Друштва за осигурање / Insurance companies ¹⁾ | 3,9 | 3,9 | 4,2 | 4,3 | 4,7 | 4,9 | 5,3 |
| Инвестициони фондови / Investment funds | 6,0 | 5,3 | 4,9 | 4,4 | 4,3 | 4,0 | 3,2 |

¹⁾ Извршене су ретроспективне корекције финансијских извјештаја у складу са Међународним рачуноводственим стандардом 8 – Рачуноводствене политике, промјене рачуноводствених процјена и грешке.
Retrospective corrections to the financial statements were made in accordance with the International Accounting Standard 8 - Accounting policies, changes in accounting estimates and errors

²⁾ Учешће лизинг друштава у структури aktive финансијског сектора је 0,01
The share of leasing companies in the structure of financial sector assets is 0.01

Извор: Агенција за банкарство Републике Српске, Агенција за осигурање Републике Српске и Комисија за хартије од вриједности Републике Српске
Source: Banking Agency of Republika Srpska, Insurance Agency of Republika Srpska and Republika Srpska Securities Commission

10.3. Основни показатељи пословања банака – стање 31. децембар
Basic indicators of banking – as on 31st December

| | хиљ. КМ / thous. KM | | | | | | |
|--|---------------------|-----------|-----------|-----------|-----------|-----------|-----------|
| | 2010 | 2011 | 2012 | 2013 | 2014 | 2015 | 2016 |
| Општи подаци / General data | | | | | | | |
| Број банака / Number of banks | 10 | 10 | 10 | 10 | 9 | 9 | 8 |
| Број запослених / Number of employees | 2 933 | 2 993 | 3 206 | 3 306 | 3 213 | 3 236 | 2 972 |
| Број организационих дијелова / Number of organizational divisions | 355 | 360 | 367 | 387 | 328 | 336 | 298 |
| Број банкомата / Number of ATMs | 247 | 278 | 299 | 339 | 344 | 365 | 362 |
| ННН индекс концентрације (актива) / HHI concentration index (assets) | 1 696* | 1 608 | 1 560 | 1 498 | 1 601 | 1 664* | 1 778 |
| Укупна кредитна задуженост грађана код банака из РС и филијала из ФБИХ / Total citizens' credit indebtedness to banks in RS and subsidiaries in the FBiH | 1 407 | 1 501 | 1 532 | 1 682 | 1 443* | 1 523* | 1 736 |
| Биланс стања / Balance sheet | | | | | | | |
| Билансна актива / Balance sheet assets | 5 722 369 | 6 042 076 | 6 580 159 | 7 073 621 | 7 089 604 | 7 182 098 | 7 099 538 |
| Укупни кредити / Total loans | 3 953 979 | 4 149 404 | 4 546 964 | 4 875 622 | 4 732 888 | 4 846 825 | 4 559 287 |
| Кредити привреди / Corporate loans | 1 986 592 | 2 037 710 | 2 218 313 | 2 314 688 | 2 012 161 | 2 080 132 | 1 921 804 |
| Кредити грађанима / Personal loans | 1 580 791 | 1 643 722 | 1 680 866 | 1 805 405 | 1 914 817 | 2 021 704 | 2 031 660 |
| Кредити Влади и Владиним институцијама / Loans to the Government and governmental institutions | 309 761 | 437 451 | 600 542 | 675 378 | 765 563 | 706 255 | 576 167 |
| Остало / Other | 76 835 | 30 521 | 47 243 | 80 151 | 40 347 | 38 734 | 29 656 |
| Укупни билансни капитал / Total balance sheet equity | 604 175 | 778 299 | 793 921 | 856 314 | 853 760 | 776 502 | 882 534 |
| Укупни депозити / Total deposits | 3 778 035 | 4 009 169 | 4 358 818 | 4 637 044 | 4 763 069 | 4 956 536 | 5 011 392 |
| Депозити привреде / Corporate deposits | 770 978 | 797 968 | 919 589 | 988 397 | 1 039 447 | 998 521 | 886 447 |
| Депозити грађана / Personal deposits | 1 478 977 | 1 689 536 | 1 931 965 | 2 216 513 | 2 380 729 | 2 643 235 | 2 806 092 |
| Депозити владиних институција / Government deposits | 574 385 | 499 308 | 424 858 | 444 836 | 449 618 | 430 606 | 391 269 |
| Депозити банака / Bank deposits | 687 647 | 712 281 | 770 528 | 622 540 | 524 309 | 500 293 | 471 139 |
| Остало / Other | 266 048 | 310 076 | 311 878 | 364 758 | 368 966 | 383 881 | 456 445 |
| Узети кредити / Loans taken out | 717 050 | 770 410 | 858 317 | 894 986 | 797 423 | 625 699 | 535 528 |
| Билансна актива/БДП (%) ¹⁾ / Balance sheet assets/GDP (%) ¹⁾ | 68,7 | 69,4 | 76,4 | 80,5 | 79,8 | 78,0 | 73,7 |
| Укупни кредити/БДП (%) ¹⁾ / Total loans/GDP (%) ¹⁾ | 47,4 | 47,7 | 52,8 | 55,5 | 53,3 | 52,7 | 47,3 |
| Укупни депозити/БДП (%) ¹⁾ / Total deposits/GDP (%) ¹⁾ | 45,3 | 46,1 | 50,6 | 52,7 | 53,6 | 53,9 | 52,0 |
| Профитабилност / Profitability | | | | | | | |
| Нето добит / Net profit | -21 314 | 58 307 | 15 633 | -35 891 | 28 125 | -85 857 | 45 337 |
| РОА (поврат на активу) / ROA (return on assets) | -0,40 | 1,05 | 0,26 | -0,56 | 0,42 | -1,30 | 0,70 |
| РОЕ (поврат на капитал) / ROE (return on equity) | -3,89 | 8,20 | 2,02 | -4,35 | 3,39 | -10,65 | 5,90 |
| Нето каматни приход / Net interest income | 184 530 | 202 063 | 220 377 | 210 764 | 202 754 | 209 493 | 216 714 |
| Нето каматни приход/просјечна нето актива / Net interest income/average net assets | 3,44 | 3,63 | 3,69 | 3,29 | 3,01 | 3,18 | 3,36 |
| СIR (оперативни трошкови/оперативни приход) (%) / CIR (operating expenses/operating income) | 60,85 | 64,54 | 64,54 | 71,59 | 66,91 | 75,47 | 71,09 |
| Квалитет aktive / Assets quality | | | | | | | |
| Неквалитетни кредити/укупни кредити / Non-performing loans/total loans | 17,14 | 11,46 | 14,12 | 16,23 | 14,35 | 15,56 | 11,98 |
| Неквалитетни кредити грађана/укупни кредити / Non-performing personal loans/total loans | 10,40 | 11,72 | 13,07 | 12,97 | 11,65 | 11,71 | 9,70 |
| Неквалитетни кредити правних лица/укупни кредити / Non-performing loans to legal entities/total loans | 21,62 | 11,29 | 14,73 | 18,15 | 16,19 | 18,32 | 18,15 |
| Адекватност капитала / Capital adequacy | | | | | | | |
| Стопа адекватности капитала (%) / Capital adequacy ratio (%) | 16,7 | 18,1 | 16,2 | 17,4 | 16,9 | 14,1 | 16,3 |

¹⁾ Извор податка за БДП је Републички завод за статистику Републике Српске. За период 2010-2015. година коришћена је ревидирана серија података о БДП-у (ревизија података извршена у складу са међународном методологијом - Европски систем рачуна 2010). За 2016. годину, коришћени претходни подаци за БДП.

The source of data on GDP is the Republika Srpska Institute of Statistics. For the period 2010–2015, a revised series of data on GDP was used (data revision carried out in accordance with the international methodology European System of Accounts – ESA 2010). For 2016, preliminary data on GDP were used.

Извор: Агенција за банкарство Републике Српске
 Source: Banking Agency of Republika Srpska

10.4. Основни показатељи пословања микрокредитних организација – стање 31. децембар
Basic indicators of microcredit organizations' business operations – as on 31st December

хиљ. КМ / thous. KM

| | 2010 | 2011 | 2012 | 2013 | 2014 | 2015 | 2016 |
|--|---------|---------|---------|---------|---------|---------|---------|
| Општи подаци / General data | | | | | | | |
| Број микрокредитних организација (МКО) / Number of microcredit organisations (MCO) | 7 | 8 | 8 | 6 | 6 | 6 | 9 |
| Број запослених / Number of employees | 380 | 341 | 273 | 297 | 305 | 301 | 334 |
| Број организационих дијелова / Number of organisational divisions | 40 | 101 | 90 | 73 | 74 | 96 | 86 |
| Укупна кредитна задуженост грађана код МКО из РС и филијала из ФБиХ / Total citizens' credit indebtedness to MCOs in RS and subsidiaries in the FBiH | 212 | 179 | 148 | 161 | 161 | 183* | 197 |
| Биланс стања / Balance sheet | | | | | | | |
| Билансна актива / Balance sheet assets | 280 047 | 249 427 | 181 016 | 193 665 | 194 448 | 216 692 | 225 039 |
| Укупни кредити / Total loans | 229 026 | 188 733 | 141 358 | 153 327 | 153 892 | 162 361 | 182 961 |
| Кредити привреди / Corporate loans | 15 685 | 11 242 | 6 332 | 4 654 | 2 504 | 2 542 | 2 821 |
| Кредити грађанима / Personal loans | 213 341 | 177 491 | 135 026 | 148 673 | 151 388 | 159 819 | 180 140 |
| Укупни капитал / Total capital | 59 759 | 57 373 | 61 018 | 66 068 | 69 427 | 75 597 | 85 468 |
| Узети кредити / Loans taken out | 196 992 | 173 855 | 110 294 | 119 015 | 114 741 | 129 737 | 127 008 |
| Профитабилност / Profitability | | | | | | | |
| Финансијски резултат / Financial result | 1 467 | 2 485 | 4 415 | 4 797 | 3 462 | 6 033 | 9 466 |
| Нето каматни приход / Net interest income | 45 715 | 37 991 | 25 725 | 25 659 | 25 863 | 26 860 | 33 694 |
| Квалитет aktive / Assets quality | | | | | | | |
| Неквалитетни кредити/укупни кредити / Non-performing loans/total loans | 5,24 | 5,13 | 3,01 | 1,71 | 2,00 | 2,43 | 1,94 |

Извор: Агенција за банкарство Републике Српске
Source: Banking Agency of Republika Srpska

10.5. Структура акционарског капитала банака – стање 31. децембар
Structure of shareholders' capital of banks – as on 31st December

хиљ. КМ / thous. KM

| Акционарски капитал Shareholders' capital | 2010 | 2011 | 2012 | 2013 | 2014 | 2015 | 2016 |
|--|---------|---------|---------|---------|---------|---------|---------|
| УКУПНО / TOTAL | 546 366 | 537 740 | 537 740 | 625 454 | 584 944 | 629 055 | 622 664 |
| Државни капитал / Domestic capital | 12 202 | 12 202 | 11 001 | 46 001 | 40 001 | 40 001 | 5 001 |
| Приватни капитал / Private capital | 533 646 | 524 988 | 526 213 | 578 955 | 544 454 | 588 560 | 617 264 |
| Страни капитал / Foreign capital | 447 902 | 435 044 | 438 774 | 474 421 | 454 191 | 458 737 | 471 690 |
| Домаћи капитал / Domestic capital | 85 744 | 89 944 | 87 439 | 104 534 | 90 263 | 129 823 | 145 574 |
| Задружни капитал / Cooperative capital | 518 | 550 | 526 | 498 | 489 | 494 | 399 |

Извор: Агенција за банкарство Републике Српске
Source: Banking Agency of Republika Srpska

10.6. Кредити банкарског сектора – стање 31. децембар
Banking sector loans – as on 31st December

| | хиљ. КМ / thous. KM | | | | | | |
|--|---------------------|------------------|------------------|------------------|------------------|------------------|------------------|
| | 2010 | 2011 | 2012 | 2013 | 2014 | 2015 | 2016 |
| УКУПНО / TOTAL | 3 953 979 | 4 149 404 | 4 546 964 | 4 875 622 | 4 732 888 | 4 864 825 | 4 559 286 |
| Кредити правним лицима по подручјима КД / Loans to legal entities by section of Classification of activities | | | | | | | |
| УКУПНО / TOTAL | 2 373 188 | 2 505 682 | 2 866 098 | 3 070 217 | 2 818 071 | 2 825 121 | 2 527 626 |
| Пољопривреда, шумарство и риболов (А) / <i>Agriculture, forestry and fishing (A)</i> | 106 526 | 86 231 | 119 971 | 115 014 | 117 767 | 105 468 | 86 754 |
| Вађење руда и камена; Прерађивачка индустрија; Производња и снабдијевање електричном енергијом, гасом, паром и климатизација; Снабдијевање водом; канализација, управљање отпадом и дјелатности санације (ремедијације) животне средине (В, С, Д, Е) / <i>Mining and quarrying; Manufacturing; Electricity, gas, steam and air-conditioning supply; Water supply; sewerage, waste management and remediation activities (B, C, D, E)</i> | 722 684 | 697 564 | 722 908 | 784 883 | 702 822 | 762 210 | 684 254 |
| Грађевинарство (F) / <i>Construction (F)</i> | 166 050 | 190 419 | 195 091 | 255 495 | 209 489 | 181 671 | 213 884 |
| Трговина на велико и на мало; поправка моторних возила и мотоцикала (G) / <i>Wholesale and retail trade; repair of motor vehicles and motorcycles (G)</i> | 654 335 | 660 070 | 741 907 | 749 088 | 624 780 | 668 817 | 617 073 |
| Саобраћај и складиштење (H) / <i>Transportation and storage (H)</i> | 71 223 | 82 715 | 103 209 | 103 728 | 76 526 | 79 505 | 69 767 |
| Дјелатности пружања смјештаја, припреме и послуживања хране; хотелијерство и угоститељство (I) / <i>Accommodation and food service activities (I)</i> | 62 545 | 44 940 | 43 721 | 56 361 | 45 582 | 42 738 | 50 157 |
| Финансијске дјелатности и дјелатности осигурања (K) / <i>Financial and insurance activities (K)</i> | 29 537 | 54 364 | 57 973 | 54 534 | 42 988 | 43 538 | 36 063 |
| Пословање некретнинама (L) / <i>Real estate activities (L)</i> | 179 212 | 199 331 | 187 617 | 180 906 | 138 104 | 140 745 | 109 507 |
| Јавна управа и одбрана; обавезно социјално осигурање (O) / <i>Public administration and defence; compulsory social security (O)</i> | 309 872 | 443 035 | 600 542 | 675 378 | 765 563 | 706 255 | 576 167 |
| Остале дјелатности / <i>Other activities</i> | 71 204 | 47 013 | 93 159 | 94 830 | 94 450 | 94 174 | 84 000 |
| Кредити грађанима / Personal loans | | | | | | | |
| УКУПНО / TOTAL | 1 580 791 | 1 643 722 | 1 680 866 | 1 805 405 | 1 914 817 | 2 021 704 | 2 031 660 |
| За општу потрошњу / <i>General-purpose consumption loans</i> | 968 362 | 1 005 016 | 1 023 995 | 1 138 283 | 1 257 672 | 1 347 101 | 1 386 386 |
| За стамбене потребе / <i>Housing loans</i> | 476 293 | 505 051 | 521 550 | 527 921 | 524 603 | 532 072 | 516 458 |
| За обављање дјелатности / <i>Loans for economic activities</i> | 136 136 | 133 655 | 135 321 | 139 201 | 132 542 | 142 531 | 128 820 |

Извор: Агенција за банкарство Републике Српске
 Source: Banking Agency of Republika Srpska

10.7. Кредити сектора микрокредитних организација – стање 31. децембар
Microcredit sector loans – as on 31st December

хил. КМ / thous. KM

| | 2010 | 2011 | 2012 | 2013 | 2014 | 2015 | 2016 |
|---|---------|---------|---------|---------|---------|---------|---------|
| УКУПНО / TOTAL | 229 026 | 188 733 | 141 358 | 153 327 | 153 892 | 162 361 | 182 961 |
| Кредити правним лицима по подручјима КД / Loans to legal entities by section of Classification of activities | | | | | | | |
| УКУПНО / TOTAL | 15 685 | 11 242 | 6 332 | 4 654 | 2 504 | 2 542 | 2 821 |
| Пољопривреда, шумарство и риболов (А) / Agriculture, forestry and fishing (A) | 583 | 465 | 298 | 214 | 122 | 97 | 81 |
| Вађење руда и камена; Прерађивачка индустрија; Производња и снабдијевање електричном енергијом, гасом, паром и климатизација; Снабдијевање водом; канализација, управљање отпадом и дјелатности санације (ремедијације) животне средине (B, C, D, E) / Mining and quarrying; Manufacturing; Electricity, gas, steam and air-conditioning supply; Water supply; sewerage, waste management and remediation activities (B, C, D, E) | 4 973 | 3 555 | 1 931 | 1 570 | 763 | 889 | 804 |
| Услугне дјелатности (G45, G46, H, I, J, K, L, M, N, P, Q, R, S) ¹⁾ / Service activities (G45, G46, H, I, J, K, L, M, N, P, Q, R, S) ¹⁾ | 4 684 | 3 709 | 2 344 | 1 742 | 771 | 973 | 1 109 |
| Трговина на мало (G47) ²⁾ / Retail trade (G47) ²⁾ | 5 319 | 3 494 | 1 741 | 1 128 | 848 | 582 | 810 |
| Остале дјелатности / Other activities | 126 | 19 | 18 | 0 | 0 | 1 | 17 |
| Кредити грађанима / Personal loans | | | | | | | |
| УКУПНО / TOTAL | 213 341 | 177 491 | 135 026 | 148 673 | 151 388 | 159 819 | 180 140 |
| За обављање дјелатности (по подручјима КД) / For economic activities (by section of Classification of activities) | | | | | | | |
| Пољопривреда, шумарство и риболов (А) / Agriculture, forestry and fishing (A) | 74 868 | 63 041 | 47 838 | 57 050 | 64 838 | 68 719 | 72 089 |
| Вађење руда и камена; Прерађивачка индустрија; Производња и снабдијевање електричном енергијом, гасом, паром и климатизација; Снабдијевање водом; канализација, управљање отпадом и дјелатности санације (ремедијације) животне средине (B, C, D, E) / Mining and quarrying; Manufacturing; Electricity, gas, steam and air-conditioning supply; Water supply; sewerage, waste management and remediation activities (B, C, D, E) | 14 286 | 11 066 | 7 219 | 5 499 | 3 407 | 2 696 | 2 480 |
| Услугне дјелатности (G45, G46, H, I, J, K, L, M, N, P, Q, R, S) ¹⁾ / Service activities (G45, G46, H, I, J, K, L, M, N, P, Q, R, S) ¹⁾ | 37 023 | 28 745 | 17 281 | 15 930 | 12 891 | 13 364 | 16 420 |
| Трговина на мало (G47) ²⁾ / Retail trade (G47) ²⁾ | 24 399 | 18 347 | 9 574 | 7 863 | 6 152 | 5 038 | 5 511 |
| За стамбене потребе / Housing loans | 1 277 | 1 341 | 1 408 | 1 305 | 1 309 | 1 452 | 2 007 |
| Остало / Other | 61 488 | 54 951 | 51 706 | 61 026 | 62 791 | 68 550 | 81 633 |

¹⁾ Обухваћена су следећа подручја и области КД БиХ 2010: област 45 - Трговина на велико и на мало моторним возилима и мотоциклима; поправка моторних возила и мотоцикала и област 46 - Трговина на велико, осим трговине моторним возилима и мотоциклима те подручја Саобраћај и складиштење (H); Дјелатности пружања смјештаја, припреме и послуживања хране; хотелијерство и угоститељство (I); Информације и комуникације (J); Финансијске дјелатности и дјелатности осигурања (K); Пословање некретнинама (L); Стручне, научне и техничке дјелатности (M); Административне и помоћне услужне дјелатности (N); Образовање (P); Дјелатности здравствене заштите и социјалног рада (Q); Умјетност, забава и рекреација (R); Остале услужне дјелатности (S)

Including the following sections and divisions of the KD BiH 2010: division 45 – Wholesale and retail trade and repair of motor vehicles and motorcycles and division 46 – Wholesale trade, except of motor vehicles and motorcycles, and sections Transportation and storage (H); Accommodation and food service activities (I); Information and communication (J); Financial and insurance activities (K); Real estate activities (L); Professional, scientific and technical activities (M); Administrative and support service activities (N); Education (P); Human health and social work activities (Q); Arts, entertainment and recreation (R); Other service activities (S)

²⁾ Трговина на мало, осим трговине моторним возилима и мотоциклима (G47)
Retail trade, except of motor vehicles and motorcycles (G47)

Извор: Агенција за банкарство Републике Српске
Source: Banking Agency of Republika Srpska

10.8. Финансијски показатељи друштава за осигурање
Financial indicators of insurance companies

| | Пословна актива <i>Business assets</i> | Укупни капитал <i>Total capital</i> | Нето резултат <i>Net result</i> |
|--------------------|---|--|------------------------------------|
| 2007 | 190 975 542 | 83 768 425 | 7 734 877 |
| 2008 | 211 931 329 | 94 528 850 | -1 800 994 |
| 2009 | 222 968 557 | 87 942 182 | 5 492 132 |
| 2010 | 245 160 309 | 104 657 997 | 13 797 076 |
| 2011 | 254 420 909 | 98 825 215 | 11 266 464 |
| 2012 | 294 833 933 | 118 763 654 | 17 706 473 |
| 2013 | 320 900 307 | 126 676 623 | 13 722 177 |
| 2014 ¹⁾ | 351 529 961 | 99 251 535 | -6 039 985 |
| 2015 ¹⁾ | 369 404 371 | 121 169 673 | 16 012 254 |
| 2016 | 400 427 475 | 132 711 391 | 14 475 384 |

¹⁾ Извршене су ретроспективне корекције финансијских извјештаја у складу са Међународним рачуноводственим стандардом 8 – Рачуноводствене политике, промјене рачуноводствених процјена и грешке.
Retrospective corrections to the financial statements were made in accordance with the International Accounting Standard 8 - Accounting policies, changes in accounting estimates and errors

Извор: Агенција за осигурање Републике Српске
 Source: Insurance Agency of Republika Srpska

10.9. Макроекономски показатељи за тржиште осигурања
Macroeconomic indicators for the insurance market

| | Премија/број становника <i>Premium/number of citizens</i> | Премија/БДП (%) ¹⁾ <i>Premium/GDP (%)¹⁾</i> | Животно/укупна премија (%) <i>Life/total premium (%)</i> |
|------|--|--|---|
| 2007 | 73,1 | 1,4 | 4,7 |
| 2008 | 81,6 | 1,4 | 6,0 |
| 2009 | 83,6 | 1,6 | 6,6 |
| 2010 | 91,6 | 1,6 | 8,9 |
| 2011 | 99,4 | 1,6 | 11,1 |
| 2012 | 107,1 | 1,8 | 11,8 |
| 2013 | 112,0 | 1,8 | 14,6 |
| 2014 | 120,0 | 1,9 | 15,8 |
| 2015 | 129,0 | 2,0 | 16,7 |
| 2016 | 171,0 | 2,1 | 16,5 |

¹⁾ Извор података за БДП је Републички завод за статистику Републике Српске. За период 2007–2015. година коришћена је ревидирана серија података о БДП-у (ревизија података извршена у складу са међународном методологијом - Европски систем рачуна 2010). За 2016. годину, коришћени претходни подаци за БДП.
The source of data on GDP is the Republika Srpska Institute of Statistics. For the period 2007–2015, a revised series of data on GDP was used (data revision carried out in accordance with the international methodology European System of Accounts – ESA 2010). For 2016, preliminary data on GDP were used.

Извор: Агенција за осигурање Републике Српске
 Source: Insurance Agency of Republika Srpska

10.10. Друштва за осигурање из Републике Српске – власничка структура
Insurance companies from Republika Srpska – ownership structure

| | Укупно <i>Total</i> | Неживотна осигурања <i>Non-life insurance</i> | | Композитна (неживотна и животна) <i>Composite (non-life and life)</i> | |
|------|------------------------|--|---|--|---|
| | | домаће власништво <i>domestic ownership</i> | страно власништво <i>foreign ownership</i> | домаће власништво <i>domestic ownership</i> | страно власништво <i>foreign ownership</i> |
| 2007 | 11 | 8 | 2 | - | 1 |
| 2008 | 11 | 7 | 1 | - | 3 |
| 2009 | 11 | 7 | 1 | - | 3 |
| 2010 | 11 | 7 | 1 | - | 3 |
| 2011 | 11 | 7 | 1 | - | 3 |
| 2012 | 11 | 7 | 1 | - | 3 |
| 2013 | 12 | 8 | 1 | - | 3 |
| 2014 | 12 | 8 | 1 | - | 3 |
| 2015 | 12 | 7 | 2 | - | 3 |
| 2016 | 14 | 9 | 2 | - | 3 |

Извор: Агенција за осигурање Републике Српске
 Source: Insurance Agency of Republika Srpska

10.11. Обрачуната премија друштава за осигурање из Републике Српске
Calculated premium of insurance companies from Republika Srpska

| | 2007 | 2008 | 2009 | 2010 | 2011 | 2012 | 2013 | 2014 | 2015 | 2016 |
|--|-------------|-------------|-------------|-------------|-------------|-------------|-------------|-------------|-------------|-------------|
| УКУПНО / TOTAL | 105 183 688 | 117 361 512 | 119 980 355 | 122 608 072 | 131 337 488 | 139 682 281 | 140 199 616 | 155 752 848 | 171 323 509 | 187 393 485 |
| Неживотна осигурања / Non-life insurance | | | | | | | | | | |
| УКУПНО / TOTAL | 100 246 340 | 110 368 209 | 112 050 611 | 113 694 945 | 121 049 122 | 128 124 383 | 127 128 608 | 140 547 520 | 153 028 033 | 166 527 671 |
| Осигурање незгоде / Accident insurance | 6 169 538 | 7 287 487 | 6 889 835 | 6 992 017 | 7 899 427 | 8 259 311 | 8 904 151 | 9 797 621 | 11 199 875 | 11 797 295 |
| Здравствено осигурање / Health insurance | 515 121 | 673 958 | 662 685 | 956 936 | 844 208 | 809 825 | 902 476 | 1 057 034 | 1 156 012 | 1 342 992 |
| Осигурање возила која се крећу по копну осим шинских возила / Insurance of land vehicles except railway vehicles | 6 639 214 | 8 529 679 | 8 159 199 | 8 648 264 | 9 329 989 | 9 816 082 | 9 531 550 | 10 090 637 | 9 821 394 | 10 077 750 |
| Осигурање возила која се крећу по шинама / Insurance of railway vehicles | - | - | 353 | 7 453 | - | - | - | - | - | - |
| Осигурање ваздухоплова / Aviation insurance | 3 335 | - | - | - | 10 802 | 9 817 | 3 520 | 2 552 | - | - |
| Осигурање пловила / Marine insurance | 624 | 2 658 | 1 635 | 2 186 | 8 623 | 38 932 | 48 617 | 14 855 | 1 951 | 131 |
| Осигурање робе у превозу / Goods in transit insurance | 353 420 | 353 912 | 438 155 | 349 682 | 368 017 | 335 819 | 961 015 | 840 371 | 948 970 | 948 205 |
| Осигурање имовине од пожара и природних сила / Property insurance against fire and natural forces | 4 742 625 | 5 771 319 | 5 686 560 | 5 496 520 | 5 786 226 | 5 920 728 | 6 187 734 | 7 206 001 | 6 507 093 | 6 320 524 |
| Осигурање осталих штета на имовини / Insurance against other damage to property | 3 605 970 | 4 581 902 | 4 399 566 | 6 261 799 | 6 969 933 | 11 610 800 | 7 112 393 | 10 300 674 | 12 776 740 | 11 601 584 |
| Осигурање од одговорности за моторна возила / Motor vehicle liability insurance | 78 069 033 | 82 697 958 | 85 529 243 | 84 611 974 | 89 149 366 | 90 550 619 | 92 454 100 | 99 632 267 | 109 042 261 | 122 546 888 |
| Осигурање од грађанске одговорности за ваздухоплове / Civil liability insurance of aircrafts | 3 935 | 3 348 | 4 994 | 24 841 | 35 018 | 40 220 | 7 669 | 5 596 | 5 798 | 5 681 |
| Осигурање од опште одговорности за бродове / General liability insurance for ships | - | - | - | 5 579 | 4 738 | 5 425 | 5 106 | 5 031 | - | 1 195 |
| Осигурање од опште грађанске одговорности / General civil liability insurance | 130 103 | 195 988 | 216 132 | 292 276 | 592 279 | 671 888 | 944 257 | 1 122 220 | 1 054 768 | 1 259 816 |
| Осигурање кредита / Loan protection insurance | 9 194 | 239 073 | 5 889 | 2 877 | 2 971 | 3 420 | 1 620 | 21 540 | 64 035 | 61 900 |
| Осигурање гаранција / Guarantee insurance | - | - | - | - | 750 | - | - | 880 | 2 908 | 10 696 |
| Осигурање од различитих финансијских губитака / Insurance against various financial losses | 1 258 | 19 768 | 53 008 | 41 698 | 46 385 | 51 184 | 62 892 | 444 876 | 443 308 | 549 259 |
| Осигурање трошкова правне заштите / Legal expenses insurance | - | - | - | - | - | - | - | - | - | - |
| Осигурање помоћи / Assistance insurance | 2 970 | 11 160 | 3 360 | 840 | 390 | 313 | 1 508 | 5 365 | 2 919 | 3 753 |
| Животна осигурања / Life insurance | | | | | | | | | | |
| УКУПНО / TOTAL | 4 937 348 | 6 993 303 | 7 929 744 | 8 913 127 | 10 288 365 | 11 557 899 | 13 071 008 | 15 205 327 | 18 295 476 | 20 865 814 |
| Животно осигурање / Life insurance | 4 503 775 | 6 388 019 | 7 242 172 | 8 141 562 | 9 408 529 | 10 574 800 | 11 951 359 | 13 955 423 | 16 307 779 | 18 685 796 |
| Ренте / Annuities | - | - | - | - | - | 823 | 3 850 | 6 904 | 10 673 | 64 202 |
| Додатна осигурања уз осигурање живота / Additional insurance with life insurance | 433 573 | 605 284 | 687 571 | 771 564 | 879 837 | 982 275 | 1 115 799 | 1 243 001 | 1 793 756 | 1 892 757 |
| Друге врсте животних осигурања / Other types of life-insurance | - | - | - | - | - | - | - | - | 183 268 | 223 059 |

10.11. Обрачуната премија друштава за осигурање из Републике Српске
Calculated premium of insurance companies from Republika Srpska
 (наставак/continued)

| | 2007 | 2008 | 2009 | 2010 | 2011 | 2012 | 2013 | 2014 | 2015 | 2016 |
|--|-------|-------|-------|-------|-------|-------|-------|-------|-------|-------|
| Структура / Structure % | | | | | | | | | | |
| УКУПНО / TOTAL | 100,0 | 100,0 | 100,0 | 100,0 | 100,0 | 100,0 | 100,0 | 100,0 | 100,0 | 100,0 |
| Неживотна осигурања / Non-life insurance | | | | | | | | | | |
| УКУПНО / TOTAL | 95,3 | 94,0 | 93,4 | 92,7 | 92,2 | 91,7 | 90,7 | 90,2 | 89,3 | 88,9 |
| Осигурање незгоде / Accident insurance | 5,9 | 6,2 | 5,7 | 5,7 | 6,0 | 5,9 | 6,4 | 6,3 | 6,5 | 6,3 |
| Здравствено осигурање / Health insurance | 0,5 | 0,6 | 0,6 | 0,8 | 0,6 | 0,6 | 0,6 | 0,7 | 0,7 | 0,7 |
| Осигурање возила која се крећу по копну осим шинских возила / Insurance of land vehicles except railway vehicles | 6,3 | 7,3 | 6,8 | 7,1 | 7,1 | 7,0 | 6,8 | 6,5 | 5,7 | 5,4 |
| Осигурање возила која се крећу по шинама / Insurance of railway vehicles | - | - | 0,0 | 0,0 | - | - | - | - | - | - |
| Осигурање ваздухоплова / Aviation insurance | 0,0 | - | - | - | 0,0 | 0,0 | 0,0 | 0,0 | - | - |
| Осигурање пловила / Marine insurance | 0,0 | 0,0 | 0,0 | 0,0 | 0,0 | 0,0 | 0,0 | 0,0 | 0,0 | 0,0 |
| Осигурање робе у превозу / Goods in transit insurance | 0,3 | 0,3 | 0,4 | 0,3 | 0,3 | 0,2 | 0,7 | 0,5 | 0,6 | 0,5 |
| Осигурање имовине од пожара и природних сила / Property insurance against fire and natural forces | 4,5 | 4,9 | 4,7 | 4,5 | 4,4 | 4,2 | 4,4 | 4,6 | 3,8 | 3,4 |
| Осигурање осталих штета на имовини / Insurance against other damage to property | 3,4 | 3,9 | 3,7 | 5,1 | 5,3 | 8,3 | 5,1 | 6,6 | 7,5 | 6,2 |
| Осигурање од одговорности за моторна возила / Motor vehicle liability insurance | 74,2 | 70,5 | 71,3 | 69,0 | 67,9 | 64,8 | 65,9 | 64,0 | 63,6 | 65,4 |
| Осигурање од грађанске одговорности за ваздухоплове / Civil liability insurance of aircrafts | 0,0 | 0,0 | 0,0 | 0,0 | 0,0 | 0,0 | 0,0 | 0,0 | 0,0 | 0,0 |
| Осигурање од опште одговорности за бродове / General liability insurance for ships | - | - | - | 0,0 | 0,0 | 0,0 | 0,0 | 0,0 | - | 0,0 |
| Осигурање од опште грађанске одговорности / General civil liability insurance | 0,1 | 0,2 | 0,2 | 0,2 | 0,5 | 0,5 | 0,7 | 0,7 | 0,6 | 0,7 |
| Осигурање кредита / Loan protection insurance | 0,0 | 0,2 | 0,0 | 0,0 | 0,0 | 0,0 | 0,0 | 0,0 | 0,0 | 0,0 |
| Осигурање гаранција / Guarantee insurance | - | - | - | - | 0,0 | - | - | 0,0 | 0,0 | 0,0 |
| Осигурање од различитих финансијских губитака / Insurance against various financial losses | 0,0 | 0,0 | 0,0 | 0,0 | 0,0 | 0,0 | 0,0 | 0,3 | 0,3 | 0,3 |
| Осигурање трошкова правне заштите / Legal expenses insurance | - | - | - | - | - | - | - | - | - | - |
| Осигурање помоћи / Assistance insurance | 0,0 | 0,0 | 0,0 | 0,0 | 0,0 | 0,0 | 0,0 | 0,0 | 0,0 | 0,0 |
| Животна осигурања / Life insurance | | | | | | | | | | |
| УКУПНО / TOTAL | 4,7 | 6,0 | 6,6 | 7,3 | 7,8 | 8,3 | 9,3 | 9,8 | 10,7 | 11,1 |
| Животно осигурање / Life insurance | 4,3 | 5,4 | 6,0 | 6,6 | 7,2 | 7,6 | 8,5 | 9,0 | 9,5 | 10,0 |
| Ренте / Annuities | - | - | - | - | - | 0,0 | 0,0 | 0,0 | 0,0 | 0,0 |
| Додатна осигурања уз осигурање живота / Additional insurance with life insurance | 0,4 | 0,5 | 0,6 | 0,6 | 0,7 | 0,7 | 0,8 | 0,8 | 1,0 | 1,0 |
| Друге врсте животних осигурања / Other types of life-insurance | - | - | - | - | - | - | - | - | 0,1 | 0,1 |

 Извор: Агенција за осигурање Републике Српске
 Source: Insurance Agency of Republika Srpska

10.12. Обрачуната премија на тржишту осигурања Републике Српске
Calculated premium at the insurance market of Republika Srpska

KM

| | Укупно обрачуната премија у Републици Српској Total calculated premium in Republika Srpska | | | Друштва за осигурање из Републике Српске Insurance companies from Republika Srpska | | | Филијале друштва из ФБиХ Subsidiaries of companies from the FBiH | | |
|------|---|---|-------------------------------------|---|---|-------------------------------------|---|---|-------------------------------------|
| | укупно total | неживотна осигурања non-life insurance | животна осигурања life insurance | укупно total | неживотна осигурања non-life insurance | животна осигурања life insurance | укупно total | неживотна осигурања non-life insurance | животна осигурања life insurance |
| 2010 | 134 988 132 | 122 787 621 | 12 200 512 | 116 393 053 | 107 817 217 | 8 575 836 | 18 595 079 | 14 970 404 | 3 624 676 |
| 2011 | 142 178 503 | 126 401 882 | 15 776 621 | 119 969 373 | 109 693 056 | 10 276 316 | 22 209 130 | 16 708 825 | 5 500 305 |
| 2012 | 153 097 896 | 134 994 400 | 18 103 496 | 125 978 746 | 114 445 939 | 11 532 807 | 27 119 149 | 20 548 461 | 6 570 689 |
| 2013 | 158 998 841 | 135 762 915 | 23 235 927 | 126 355 102 | 113 484 913 | 12 870 189 | 32 643 740 | 22 278 002 | 10 365 738 |
| 2014 | 171 123 293 | 144 101 451 | 27 021 842 | 135 141 740 | 120 270 533 | 14 871 207 | 35 981 553 | 23 830 918 | 12 150 635 |
| 2015 | 182 754 728 | 152 208 723 | 30 546 005 | 142 533 340 | 124 977 306 | 17 556 034 | 40 221 388 | 27 231 416 | 12 989 971 |
| 2016 | 198 147 968 | 165 468 860 | 32 679 108 | 155 728 378 | 137 049 768 | 18 678 610 | 42 419 590 | 28 419 093 | 14 000 498 |

Извор: Агенција за осигурање Републике Српске
Source: Insurance Agency of Republika Srpska

10.13. Исплаћене штете друштва за осигурање из Републике Српске
Paid damages of insurance companies from Republika Srpska

KM

| | 2007 | 2008 | 2009 | 2010 | 2011 | 2012 | 2013 | 2014 | 2015 | 2016 |
|----------------|------------|------------|------------|------------|------------|------------|------------|------------|------------|------------|
| УКУПНО / TOTAL | 30 874 884 | 40 643 744 | 40 371 074 | 42 388 170 | 41 450 815 | 42 596 797 | 46 708 539 | 73 273 441 | 80 580 214 | 61 330 756 |

Неживотна осигурања / Non-life insurance

| | | | | | | | | | | |
|--|------------|------------|------------|------------|------------|------------|------------|------------|------------|------------|
| УКУПНО / TOTAL | 30 381 679 | 40 136 509 | 39 408 239 | 40 881 155 | 39 730 592 | 40 337 037 | 44 190 824 | 69 010 458 | 74 289 753 | 53 705 661 |
| Осигурање незгоде / Accident insurance | 2 801 858 | 4 137 010 | 3 491 084 | 3 218 038 | 3 593 996 | 3 889 665 | 4 564 343 | 4 794 720 | 4 836 704 | 4 440 273 |
| Здравствено осигурање / Health insurance | 66 566 | 81 845 | 90 297 | 179 118 | 224 182 | 446 642 | 428 340 | 472 304 | 620 852 | 429 061 |
| Осигурање возила која се крећу по копну осим шинских возила / Insurance of land vehicles except railway vehicles | 3 016 470 | 4 497 325 | 4 986 030 | 6 384 814 | 7 256 668 | 6 931 165 | 7 116 013 | 7 955 121 | 7 517 179 | 7 277 896 |
| Осигурање возила која се крећу по шинама / Insurance of railway vehicles | - | - | - | - | - | - | - | - | - | - |
| Осигурање ваздухоплова / Aviation insurance | - | - | - | - | - | - | - | - | - | 10 468 |
| Осигурање пловила / Marine insurance | - | - | - | - | - | 54 773 | 49 416 | - | - | - |
| Осигурање робе у превозу / Goods in transit insurance | 19 355 | 27 922 | 34 844 | 13 037 | 24 526 | 81 803 | 31 374 | 28 950 | 85 902 | 18 513 |
| Осигурање имовине од пожара и природних сила / Property insurance against fire and natural forces | 488 039 | 789 490 | 482 745 | 1 549 236 | 731 576 | 806 477 | 1 145 765 | 3 531 593 | 3 838 790 | 2 496 166 |
| Осигурање осталих штета на имовини / Insurance against other damage to property | 783 227 | 1 212 755 | 1 551 757 | 1 749 896 | 2 201 356 | 1 488 011 | 1 771 120 | 24 922 503 | 28 610 307 | 4 319 691 |
| Осигурање од одговорности за моторна возила / Motor vehicle liability insurance | 23 047 583 | 28 955 433 | 28 760 918 | 27 769 211 | 25 682 536 | 26 616 635 | 29 031 145 | 27 228 604 | 28 410 905 | 34 544 868 |
| Осигурање од грађанске одговорности за ваздухоплове / Civil liability insurance of aircrafts | 40 934 | 425 766 | - | - | - | - | - | - | - | - |
| Осигурање од опште одговорности за бродове / General liability insurance for ships | 111 708 | - | - | - | - | - | - | - | - | - |
| Осигурање од опште грађанске одговорности / General civil liability insurance | 5 939 | 8 963 | 10 563 | 12 218 | 9 744 | 21 866 | 52 880 | 74 882 | 95 351 | 138 512 |
| Осигурање кредита / Loan protection insurance | - | - | - | 5 588 | 6 008 | - | - | - | 645 | 1 059 |
| Осигурање гаранција / Guarantee insurance | - | - | - | - | - | - | - | - | - | - |

10.13. Исплаћене штете друштава за осигурање из Републике Српске
Paid damages of insurance companies from Republika Srpska

(наставак/continued)

KM

| | 2007 | 2008 | 2009 | 2010 | 2011 | 2012 | 2013 | 2014 | 2015 | 2016 |
|---|---------|---------|---------|-----------|-----------|-----------|-----------|-----------|-----------|-----------|
| Осигурање од различитих финансијских губитака / <i>Insurance against various financial losses</i> | - | - | - | - | - | - | - | - | 269 899 | 27 491 |
| Осигурање трошкова правне заштите / <i>Legal expenses insurance</i> | - | - | - | - | - | - | - | - | - | - |
| Осигурање помоћи / <i>Assistance insurance</i> | - | - | - | - | - | - | 428 | 1 780 | 3 220 | 1 662 |
| Животна осигурања / Life insurance | | | | | | | | | | |
| УКУПНО / <i>TOTAL</i> | 493 204 | 507 235 | 962 836 | 1 507 014 | 1 720 223 | 2 259 760 | 2 517 714 | 4 262 983 | 6 290 461 | 7 625 096 |
| Животно осигурање / <i>Life insurance</i> | 381 819 | 381 580 | 680 625 | 1 078 006 | 1 362 375 | 1 755 630 | 2 044 657 | 3 639 197 | 5 577 216 | 6 607 205 |
| Ренте / <i>Annuities</i> | - | - | 35 000 | 54 814 | 18 740 | - | - | - | - | - |
| Додатна осигурања уз осигурање живота / <i>Additional insurance with life insurance</i> | 111 385 | 125 655 | 247 211 | 5 545 | 339 108 | 504 129 | 473 057 | 623 786 | 713 246 | 1 017 891 |
| Друге врсте животних осигурања / <i>Other types of life-insurance</i> | - | - | - | 368 649 | - | - | - | - | - | - |

Извор: Агенција за осигурање Републике Српске

Source: Insurance Agency of Republika Srpska

10.14. Исплаћене штете на тржишту осигурања Републике Српске
Paid damages in the insurance market of Republika Srpska

KM

| | Укупно исплаћене штете у Републици Српској <i>Total paid damages in Republika Srpska</i> | | | Друштва за осигурање из Републике Српске <i>Insurance companies from Republika Srpska</i> | | | Филијале друштава из ФБиХ <i>Subsidiaries of companies from the FBiH</i> | | |
|------|---|--|--|--|--|--|---|--|--|
| | укупно <i>total</i> | неживотна осигурања <i>non-life insurance</i> | животна осигурања <i>life insurance</i> | укупно <i>total</i> | неживотна осигурања <i>non-life insurance</i> | животна осигурања <i>life insurance</i> | укупно <i>total</i> | неживотна осигурања <i>non-life insurance</i> | животна осигурања <i>life insurance</i> |
| 2010 | 44 328 268 | 42 622 753 | 1 705 515 | 41 500 639 | 40 048 439 | 1 452 200 | 2 827 629 | 2 574 314 | 253 315 |
| 2011 | 43 096 173 | 41 120 488 | 1 975 684 | 38 608 247 | 36 906 764 | 1 701 483 | 4 487 926 | 4 213 724 | 274 201 |
| 2012 | 44 392 335 | 41 695 464 | 2 696 871 | 38 921 182 | 36 661 422 | 2 259 760 | 5 471 153 | 5 034 042 | 437 111 |
| 2013 | 47 917 561 | 44 868 126 | 3 049 435 | 41 803 318 | 39 287 604 | 2 515 714 | 6 114 243 | 5 580 522 | 533 721 |
| 2014 | 64 894 030 | 59 607 087 | 5 286 943 | 56 054 030 | 51 819 251 | 4 234 779 | 8 840 000 | 7 787 836 | 1 052 164 |
| 2015 | 52 540 767 | 44 406 185 | 8 134 581 | 43 580 366 | 37 325 135 | 6 255 232 | 8 960 401 | 7 081 051 | 1 879 350 |
| 2016 | 60 712 617 | 50 636 240 | 10 076 377 | 49 037 012 | 41 493 826 | 7 543 186 | 11 675 604 | 9 142 414 | 2 533 191 |

Извор: Агенција за осигурање Републике Српске

Source: Insurance Agency of Republika Srpska

10.15. Актуелни кредитни рејтинг Босне и Херцеговине
Sovereign credit rating of Bosnia and Herzegovina

| Опис / Description | Moody's Investors Service | Standard & Poor's |
|----------------------|---|---|
| Рејтинг / Rating | B3 / стабилни изгледи <i>B3 / stable outlook</i> | B / стабилни изгледи <i>B / stable outlook</i> |
| Датум / Date | 26.02.2016. | 09.09.2016. |
| Активност / Activity | Потврђен рејтинг <i>Rating affirmed</i> | Потврђен рејтинг <i>Rating affirmed</i> |

Извор: Централна банка БиХ
Source: Central Bank of BH

10.16. Обим емисија хартија од вриједности по врстама
Issuance of securities by type

| | Емисије јавном понудом <i>Issuance through public offering</i> | | Емисије приватном понудом (затворене, нејавне понуде) <i>Issuance through private offering (closed, non-public offering)</i> | |
|-----------------|---|---------------------------------|--|---------------------------------|
| | број <i>number</i> | обим (КМ) <i>volume (KM)</i> | број <i>number</i> | обим (КМ) <i>volume (KM)</i> |
| УКУПНО TOTAL | 100 | 572 777 133 | 112 | 633 595 096 |
| 2001 | 2 | 6 500 000 | 1 | 2 500 000 |
| 2002 | 6 ¹⁾ | 18 393 000 | 7 | 14 938 000 |
| 2003 | 5 | 11 600 000 | 10 | 34 058 000 |
| 2004 | 2 | 30 200 000 | 7 | 13 190 786 |
| 2005 | 3 | 11 750 000 | 7 | 44 865 790 |
| 2006 | 3 | 22 590 500 | 13 | 111 069 855 |
| 2007 | 2 | 17 551 700 | 11 | 20 671 000 |
| 2008 | 10 | 71 818 232 | 13 | 53 374 434 |
| 2009 | 13 | 67 679 303 | 3 | 4 700 000 |
| 2010 | 19 | 115 073 665 | 3 | 45 200 000 |
| 2011 | 17 | 84 677 500 | 1 | 20 000 400 |
| 2012 | 5 | 14 770 000 | 6 | 18 623 197 |
| 2013 | 3 | 25 000 000 | 10 | 125 606 693 |
| 2014 | 4 | 61 650 000 | 5 | 38 670 000 |
| 2015 | 4 | 12 100 000 | 8 | 47 285 800 |
| 2016 | 2 | 1 423 233 | 7 | 38 841 141 |

¹⁾ У овом извјештајном периоду регистровано је 13 приватизационих инвестиционих фондова са укупним оснивачким капиталом у износу од 1 576 096 056 КМ, али су ови подаци изостављени из прегледа због лакше упоредивости података, али и због чињенице да се ради о једнократним поступцима.

In this reporting period, 13 privatisation investment funds were registered, with a total startup capital amounting to 1,576,096,056 KM, but these data are omitted for easier comparisons of data and due to the fact that these are one-off procedures.

Извор: Комисија за хартије од вриједности Републике Српске
Source: Republika Srpska Securities Commission

10.17. Збирни преглед емисија хартија од вриједности по врсти, 2016.
Summary overview of issuance of securities by type, 2016

| Врста емисије / <i>Issuance type</i> | Број емисија <i>Issuance, number</i> | Укупан обим емисија (KM) <i>Issuance, total volume (KM)</i> |
|---|---|--|
| УКУПНО / <i>TOTAL</i> | 13 | 58 008 780 |
| Емисија јавном понудом / <i>Issuance through public offering</i> | 2 | 1 423 233 |
| Емисија без обавезе објављивања проспекта / <i>Issuance without the obligation to publish a prospectus</i> | 11 | 56 585 547 |
| Понуда за квалификоване инвеститоре / <i>Offering to qualified investors</i> | 2 | 14 668 680 |
| Понуда упућена физичким или правним лицима у Републици Српској, чији број не може бити већи од десет, а који нису квалификовани инвеститори / <i>Offering to physical or legal entities in Republika Srpska the number of which cannot exceed ten and which are not qualified investors</i> | 2 | 10 068 600 |
| Понуда за инвеститоре који уплаћују најмање 100 000 KM / <i>Offering to investors paying at least 100,000 KM</i> | 3 | 14 103 861 |
| Претварање резерви и нераспоређене добити у основни капитал / <i>Conversion of reserves and retained earnings into capital stock</i> | 1 | 10 892 926 |
| Емисије акција у поступку смањења основног капитала / <i>Issuance of stocks in the procedure of capital stock reduction</i> | 3 | 6 851 480 |

Извор: Комисија за хартије од вриједности Републике Српске

 Source: *Republika Srpska Securities Commission*
10.18. Однос повећања капитала из нераспоређене добити и резерви друштва и смањења капитала
Ratio of capital increase from retained earnings and company reserves and capital reduction

| | Повећање основног капитала из нераспоређене добити и резерви ¹⁾ <i>Share capital increase from retained earnings and reserves¹⁾</i> | | Смањење основног капитала због покрића губитка <i>Share capital reduction due to covered losses</i> | |
|------------------------|--|----------------------------------|--|----------------------------------|
| | број <i>number</i> | износ (KM) <i>amount (KM)</i> | број <i>number</i> | износ (KM) <i>amount (KM)</i> |
| УКУПНО <i>TOTAL</i> | 112 | 435 609 628 | 117 | 1 356 502 867 |
| 2002 | 7 | 5 575 015 | - | - |
| 2003 | 3 | 2 126 000 | 2 | 7 485 003 |
| 2004 | 8 | 148 254 640 | 12 | 63 667 722 |
| 2005 | 20 | 115 550 008 | 10 | 82 697 595 |
| 2006 | 16 | 12 566 950 | 16 | 183 382 008 |
| 2007 | 17 | 30 820 606 | 17 | 220 165 777 |
| 2008 | 13 | 21 757 381 | 5 | 13 591 740 |
| 2009 | 9 | 15 605 498 | 3 | 9 053 447 |
| 2010 | 2 | 10 624 762 | 11 | 154 039 088 |
| 2011 | 6 | 21 844 113 | 14 | 171 989 154 |
| 2012 | 3 | 2 700 367 | 6 | 11 895 129 |
| 2013 | 2 | 16 171 658 | 6 | 118 838 219 |
| 2014 | 2 | 9 650 362 | 5 | 43 585 060 |
| 2015 | 3 | 11 469 342 | 7 | 272 869 983* |
| 2016 | 1 | 10 892 926 | 3 | 3 242 942 |

¹⁾ Комисија не располаже подацима колико привредних друштава је дивиденду исплаћивало у новцу
The Commission has no available data on the number of companies that paid dividends in cash

Извор: Комисија за хартије од вриједности Републике Српске

 Source: *Republika Srpska Securities Commission*

10.19. Упоредни преглед резултата преузимања
Comparative overview of takeover results

| | Укупно <i>Total</i> | Преко 75% <i>Over 75%</i> | Од 50% до 75% <i>Between 50% and 75%</i> | Испод 50% <i>Below 50%</i> |
|------|------------------------|------------------------------|---|-------------------------------|
| 2003 | 7 | 13 | 9 | 29 |
| 2004 | 13 | 17 | 9 | 39 |
| 2005 | 13 | 32 | 17 | 62 |
| 2006 | 11 | 27 | 13 | 51 |
| 2007 | 15 | 17 | 15 | 47 |
| 2008 | 23 | 19 | 6 | 48 |
| 2009 | 19 | 8 | 6 | 33 |
| 2010 | 16 | 6 | 3 | 25 |
| 2011 | 22 | 11 | 1 | 34 |
| 2012 | 32 | 6 | 3 | 41 |
| 2013 | 20 | 5 | 2 | 27 |
| 2014 | 9 | 2 | - | 11 |
| 2015 | 12 | - | - | 12 |
| 2016 | 9 | 2 | - | 11 |

Извор: Комисија за хартије од вриједности Републике Српске
Source: *Republika Srpska Securities Commission*

10.20. Број поступака промјене облика акционарског друштва и промјена правне форме из акционарског друштва у друштво са ограниченом одговорношћу
Number of procedures of the joint-stock company form change and legal form change from a joint-stock company to a limited-liability company

| | 2010 | 2011 | 2012 | 2013 | 2014 | 2015 | 2016 |
|---|------|------|------|------|------|------|------|
| Промјене облика акционарског друштва - из отвореног у затворено / <i>Joint-stock company form change – from open to closed</i> | - | - | 3 | - | 2 | 2 | 1 |
| Промјене правне форме – из акционарског друштва у друштво са ограниченом одговорношћу / <i>Legal form change – from a joint-stock company to a limited-liability company</i> | 1 | 3 | 11 | 25 | 12 | 3 | 4 |

Извор: Комисија за хартије од вриједности Републике Српске
Source: *Republika Srpska Securities Commission*

10.21. Резултати пословања акционарских друштава чијим се акцијама тргује на Бањалучкој берзи, 2016.
Results of business operations of joint-stock companies whose stocks are traded on the Banja Luka Stock Exchange, 2016

| Проценти профитабилности (однос нето резултата и основног капитала) <i>Profitability percentages (ratio of net results and capital stock)</i> | Број предузећа у оквиру датог опсега <i>Number of enterprises within the given range</i> | Учешће у датом опсегу, % <i>Share in the given range, %</i> |
|--|---|--|
| УКУПНО / TOTAL | 185 | 100,00 |
| 0–1% | 81 | 43,78 |
| 1–2% | 14 | 7,57 |
| 2–3% | 16 | 8,65 |
| 3–4% | 6 | 3,24 |
| 4–5% | 6 | 3,24 |
| 5–6% | 11 | 5,95 |
| 6–7% | 3 | 1,62 |
| 7–8% | 4 | 2,16 |
| 8–9% | 4 | 2,16 |
| 9–10% | 4 | 2,16 |
| преко 10% / over 10% | 36 | 19,46 |

Извор: Комисија за хартије од вриједности Републике Српске
Source: *Republika Srpska Securities Commission*

10.22. Преглед нето вриједности имовине затворених инвестиционих фондова

Overview of net asset values of closed-end investment funds

| Затворени инвестициони фонд (ЗИФ) Closed-end investment funds (CEF) | Ознака Designation | Нето вриједност имовине по акцији у КМ – стање 31. децембар Net asset value KM – as on 31st December | | | | | | | Промена 2016/2015, % Change, 2016/2015, % |
|---|-----------------------|---|------|------|------|------|------|------|--|
| | | 2010 | 2011 | 2012 | 2013 | 2014 | 2015 | 2016 | |
| ЗИФ "БЛБ-ПРОФИТ" а.д. Бања Лука / CEF "BLB-PROFIT" JSC Banja Luka | BLBP | 10,3 | 9,2 | 8,4 | 9,3 | 9,3 | 8,4 | 4,3 | -48,3 |
| ЗИФ "BALKAN INVESTMENT ФОНД" а.д. Бања Лука / CEF "BALKAN INVESTMENT FOND" JSC Banja Luka | BLKP | 7,2 | 7,5 | 8,1 | 5,9 | 5,9 | 6,3 | 4,9 | -22,5 |
| ЗИФ "БОРС ИНВЕСТ ФОНД" а.д. Бања Лука / CEF "BORS INVEST FOND" JSC Banja Luka | BRSP | 9,9 | 10,3 | 8,5 | 6,9 | 6,6 | 5,9 | 4,0 | -31,7 |
| ЗИФ "ЕУРОИНВЕСТМЕНТ ФОНД" а.д. Бања Лука / CEF "EUROINVESTMENT FOND" JSC Banja Luka | EINP | 22,8 | 24,6 | 22,9 | 20,5 | 19,0 | 16,5 | 11,9 | -28,0 |
| ЗИФ "АКТИВА ИНВЕСТ ФОНД" а.д. Бања Лука / CEF "AKTIVA INVEST FOND" JSC Banja Luka | EKVP | 11,7 | 10,4 | 10,6 | 10,1 | 9,6 | 7,8 | 7,7 | -1,5 |
| ЗИФ "ИНВЕСТ НОВА ФОНД" а.д. Бијељина / CEF "INVEST NOVA FOND" JSC Bijeljina | INVP | 0,2 | 0,2 | 0,2 | 0,2 | 0,2 | 0,1 | 0,1 | -7,7 |
| ЗИФ "ЈАХОРИНА КОНСЕКО ИНВЕСТ" а.д. Пале / CEF "JAHORINA KONSEKO INVEST" JSC Pale | JHKP | 6,3 | 5,3 | 4,6 | 4,4 | 4,1 | 3,1 | 2,0 | -37,1 |
| ЗИФ "КРИСТАЛ ИНВЕСТ ФОНД" а.д. Бања Лука / CEF "KRISTAL INVEST FOND" JSC Banja Luka | KRIP | 16,1 | 14,2 | 13,4 | 11,2 | 10,1 | 9,6 | 7,5 | -22,1 |
| ЗИФ "ПОЛАРА ИНВЕСТ ФОНД" а.д. Бања Лука / CEF "POLARA INVEST FOND" JSC Banja Luka | PLRP | 18,1 | 15,6 | 15,0 | 14,5 | 12,4 | 10,4 | 8,3 | -20,4 |
| ЗИФ "ПРИВРЕДНИК ИНВЕСТ" а.д. Бања Лука / CEF "PRIVREDNIK INVEST" JSC Banja Luka | PRVP | 6,2 | 5,6 | 5,6 | 4,4 | 4,3 | 3,8 | 3,1 | -18,2 |
| ЗИФ "УНИОИНВЕСТ ФОНД" а.д. Бијељина / CEF "UNIOINVEST FOND" JSC Bijeljina | UNIP | 0,7 | 0,6 | 0,6 | 0,6 | 0,6 | 0,7 | 0,6 | -10,3 |
| ЗИФ "ВБ ФОНД" а.д. Бања Лука / CEF "VB FOND" JSC Banja Luka | VBIP | 8,8 | 7,8 | 6,9 | 5,5 | 5,1 | 4,7 | 3,5 | -25,3 |
| ЗИФ "ВАУЧЕРСКО ИНВЕСТИЦИОНИ БИЗНИС ФОНД" а.д. Бања Лука / CEF "VAUCERSKO INVESTICIONI BIZNIS FOND" JSC Banja Luka | VIBP | 11,1 | 9,3 | 8,4 | 7,3 | 6,6 | 6,8 | 5,0 | -25,7 |
| ЗИФ "ZEPTER FOND" а.д. Бања Лука / CEF "ZEPTER FOND" JSC Banja Luka | ZPTP | 13,0 | 15,9 | 16,3 | 17,1 | 18,0 | 17,8 | 15,7 | -11,8 |

 Извор: Комисија за хартије од вриједности Републике Српске
 Source: Republika Srpska Securities Commission

10.23. Редовно трговање акцијама затворених инвестиционих фондова, 2016.

Regular trading in stocks of closed-end investment funds, 2016

| ЗИФ CEF | Вриједност промета, КМ Value of turnover, KM | Учешће у промету, % Share in turnover, % | Цијена, КМ Price, KM | | | Просјечна НВИ ¹⁾ по акцији Average NAV ¹⁾ per stock | Просјечна цијена/ просјечна НВИ, % Average price/ average NAV, % | Просјечна НВИ/ просјечна цијена Average NAV/ average price |
|-----------------|--|---|-------------------------|--------------|--------------------|--|---|---|
| | | | мин. min | макс. max | просјек average | | | |
| УКУПНО TOTAL | 6 672 166 | 100,00 | ... | ... | ... | ... | ... | ... |
| BLBP | 115 922 | 2,20 | 2,00 | 3,50 | 3,12 | 4,32 | 72 | 1,39 |
| BLKP | 1 988 | 0,00 | 3,50 | 3,50 | 3,50 | 4,87 | 72 | 1,39 |
| BRSP | 56 361 | 2,40 | 0,80 | 3,00 | 1,86 | 4,03 | 46 | 2,16 |
| EINP | 1 763 233 | 20,40 | 6,02 | 14,99 | 7,99 | 11,88 | 67 | 1,49 |
| EKVP | 5 302 | 0,20 | 1,52 | 3,05 | 2,36 | 7,66 | 31 | 3,24 |
| INVP | 92 750 | 1,30 | 0,03 | 0,04 | 0,04 | 0,12 | 32 | 3,17 |
| JHKP | 2 312 | 0,10 | 1,05 | 1,76 | 1,63 | 1,97 | 83 | 1,21 |
| KRIP | 290 990 | 2,00 | 2,93 | 5,40 | 4,44 | 7,50 | 59 | 1,69 |
| PLRP | 70 282 | 1,10 | 2,80 | 3,90 | 3,69 | 8,29 | 45 | 2,25 |
| PRVP | 216 | 0,00 | 1,40 | 1,40 | 1,40 | 3,14 | 45 | 2,25 |
| UNIP | 4 000 | 0,40 | 0,40 | 0,40 | 0,40 | 0,61 | 66 | 1,52 |
| VBIP | 3 050 | 0,10 | 0,97 | 1,61 | 1,35 | 3,49 | 39 | 2,59 |
| VIBP | 2 645 526 | 27,80 | 2,52 | 5,15 | 4,79 | 5,02 | 96 | 1,05 |
| ZPTP | 1 620 234 | 2,80 | 7,11 | 8,81 | 7,89 | 15,74 | 50 | 2,00 |

¹⁾ НВИ = Нето вриједност имовине / NAV = Net asset value

 Извор: Комисија за хартије од вриједности Републике Српске
 Source: Republika Srpska Securities Commission

10.24. Структура промета по годинама
Structure of turnover by year

| | Секундарно тржиште Secondary market | | | | | | | | Примарно тржиште Primary market | | |
|--|--|------------------|--------------------|---|---------------------------------|---|---|--|------------------------------------|--------------------|---|
| | редован промет regular turnover | | | | остали промет other turnover | | | | јавна понуда public offering | | |
| | акције stocks | фондови funds | обвезнице bonds | краткорочне хартције од вриједности short-term securities | блок посао block trades | аукција за пакет акција auction for package of stocks | преузимање ¹⁾ takeovers ¹⁾ | принудна продаја ¹⁾ squeeze- out ¹⁾ | акције stocks | обвезнице bonds | краткорочне хартције од вриједности short-term securities |

Вриједност промета, хиљ. КМ / Value of turnover, thous. KM

| | | | | | | | | | | | |
|------|------------|------------|-----------|-----------|------------|-----------|-----------|----------|-----------|------------|------------|
| 2002 | 3 916,10 | - | - | - | 3 073,07 | - | - | - | - | - | - |
| 2003 | 39 623,45 | 202,59 | - | - | 10 656,21 | 22 046,47 | 6 055,86 | - | - | - | - |
| 2004 | 54 062,55 | 13 190,33 | 0,00 | - | 19 227,22 | 11 343,30 | 3 248,82 | - | - | - | - |
| 2005 | 61 939,09 | 47 935,95 | 0,00 | - | 152 547,37 | 9 967,32 | 8 188,69 | - | - | - | - |
| 2006 | 249 184,59 | 94 275,09 | 0,00 | - | 38 032,49 | 1 517,16 | 3 296,82 | - | - | - | - |
| 2007 | 380 739,49 | 199 152,78 | 818,01 | - | 150 772,88 | 861,11 | 9 815,51 | - | 476,95 | 0,00 | - |
| 2008 | 75 242,00 | 26 448,49 | 11 673,57 | - | 115 505,78 | 7 210,56 | 15 921,47 | - | 5 139,37 | 17 949,00 | - |
| 2009 | 41 259,58 | 7 667,47 | 30 251,18 | - | 19 265,55 | 6 251,93 | 48 601,98 | - | 7 341,96 | 19 888,00 | - |
| 2010 | 29 210,43 | 7 410,24 | 28 078,96 | - | 65 457,26 | 12 596,31 | 1 756,82 | 172,11 | 3 734,35 | 27 778,61 | - |
| 2011 | 52 268,85 | 10 850,92 | 29 790,12 | 0,00 | 45 697,72 | 9 766,69 | 8 368,48 | 248,35 | 1 627,87 | 178 671,50 | 88 316,36 |
| 2012 | 25 920,21 | 11 555,65 | 47 801,66 | 17 315,38 | 5 695,27 | 7 762,11 | 7 774,22 | 2 146,45 | 5 400,00 | 36 059,48 | 94 989,46 |
| 2013 | 24 184,70 | 11 999,15 | 77 884,63 | 13 248,30 | 21 242,65 | 8 533,22 | 15 154,92 | 2 889,21 | 11 828,50 | - | 190 886,82 |
| 2014 | 71 606,55 | 10 447,91 | 93 192,56 | 20 223,99 | 20 532,78 | 4 455,45 | 830,49 | 396,51 | 6 048,50 | 187 503,00 | 171 766,33 |
| 2015 | 21 085,72 | 7 709,51 | 46 983,67 | 19 827,32 | 42 275,31 | 1 285,17 | 1 666,07 | 1 246,83 | 10 700,00 | 243 764,27 | 165 275,98 |
| 2016 | 15 325,99 | 5 620,50 | 93 693,76 | 13 226,71 | 24 834,61 | 1 590,52 | 2 684,60 | 1 031,17 | 4,15 | 282 078,97 | 186 098,83 |

Број трансакција / Number of transactions

| | | | | | | | | | | | |
|------|--------|---------|--------|----|----|----|----|----|-----|-----|----|
| 2002 | 6 704 | - | - | - | 10 | - | - | - | - | - | - |
| 2003 | 18 513 | 1 645 | - | - | 34 | 71 | 30 | - | - | - | - |
| 2004 | 32 077 | 54 297 | - | - | 61 | 69 | 38 | - | - | - | - |
| 2005 | 35 673 | 155 293 | - | - | 73 | 35 | 62 | - | - | - | - |
| 2006 | 77 376 | 105 901 | - | - | 39 | 4 | 48 | - | - | - | - |
| 2007 | 88 171 | 102 696 | 17 | - | 45 | 1 | 49 | - | 15 | - | - |
| 2008 | 17 304 | 11 394 | 1 784 | - | 35 | 11 | 47 | - | 207 | 139 | - |
| 2009 | 7 789 | 3 738 | 6 517 | - | 10 | 6 | 33 | - | 21 | 111 | - |
| 2010 | 6 330 | 3 834 | 8 952 | - | 19 | 15 | 25 | 3 | 7 | 171 | - |
| 2011 | 9 034 | 7 129 | 9 392 | - | 25 | 58 | 34 | 12 | 8 | 76 | 18 |
| 2012 | 7 108 | 8 031 | 11 562 | 6 | 7 | 42 | 39 | 25 | 9 | 26 | 18 |
| 2013 | 6 234 | 9 997 | 14 249 | 7 | 12 | 29 | 32 | 24 | 27 | - | 49 |
| 2014 | 4 570 | 6 986 | 10 929 | 17 | 21 | 21 | 11 | 7 | 8 | 37 | 55 |
| 2015 | 4 447 | 5 700 | 6 662 | 6 | 32 | 6 | 12 | 7 | 9 | 80 | 53 |
| 2016 | 3 197 | 3 876 | 10 108 | 3 | 24 | 1 | 11 | 7 | 1 | 79 | 59 |

¹⁾ Извор података о преузимању и принудној продаји је Централни регистар хартија од вриједности а.д. Бања Лука
Source of data on takeovers and squeeze-out is the Central Registry of Securities, JSC Banja Luka

Извор: Бањалучка берза а.д. Бања Лука
Source: Banja Luka Stock Exchange, JSC Banja Luka

10.25. Структура резидената и нерезидената у куповини хартија од вриједности
Structure of residents and non-residents in purchase of securities

укупан салдирани промет у хиљ. КМ / total settled turnover in thous. KM

| | Правна лица <i>Legal entities</i> | | | | Физичка лица <i>Physical entities</i> | | | |
|------------------------------------|--------------------------------------|-------------------------|---------------------------|---|--|-------------------------|---------------------------|---|
| | акције <i>stocks</i> | фондови <i>funds</i> | обвезнице <i>bonds</i> | краткорочне хартије од вриједности <i>short-term securities</i> | акције <i>stocks</i> | фондови <i>funds</i> | обвезнице <i>bonds</i> | краткорочне хартије од вриједности <i>short-term securities</i> |
| Резиденти / Residents | | | | | | | | |
| 2007 | 69 379 | 32 706 | 59 | - | 119 547 | 48 179 | 7 | - |
| 2008 | 75 715 | 5 110 | 7 850 | - | 24 733 | 5 510 | 563 | - |
| 2009 | 27 420 | 2 048 | 27 480 | - | 9 551 | 1 608 | 1 975 | - |
| 2010 | 48 247 | 2 955 | 19 853 | - | 10 796 | 709 | 3 621 | - |
| 2011 | 37 787 | 3 011 | 23 141 | - | 17 065 | 1 018 | 4 275 | - |
| 2012 | 8 662 | 1 163 | 36 788 | 7 102 | 9 874 | 2 477 | 3 895 | - |
| 2013 | 19 827 | 2 437 | 57 599 | 3 609 | 8 023 | 2 120 | 9 746 | - |
| 2014 | 15 623 | 1 341 | 57 259 | 16 229 | 14 025 | 1 790 | 8 198 | - |
| 2015 | 18 611 | 1 280 | 39 647 | 7 706 | 10 935 | 1 249 | 5 940 | - |
| 2016 | 12 762 | 239 | 58 443 | - | 13 256 | 1 020 | 10 080 | - |
| Нерезиденти / Non-residents | | | | | | | | |
| 2007 | 159 835 | 93 958 | - | - | 80 984 | 27 939 | 2 | - |
| 2008 | 71 455 | 15 186 | 136 | - | 13 199 | 1 345 | 219 | - |
| 2009 | 15 209 | 649 | 3 580 | - | 3 469 | 1 228 | 454 | - |
| 2010 | 43 364 | 3 172 | 574 | - | 2 991 | 2 623 | 1 061 | - |
| 2011 | 40 203 | 1 061 | 186 | - | 3 411 | 2 694 | 1 352 | - |
| 2012 | 8 681 | 2 268 | 626 | 10 214 | 1 494 | 1 432 | 534 | - |
| 2013 | 10 456 | 2 069 | 1 503 | 9 639 | 1 645 | 624 | 224 | - |
| 2014 | 9 771 | 5 727 | 27 685 | 3 995 | 2 073 | 178 | 348 | - |
| 2015 | 9 577 | 2 787 | 1 842 | 12 122 | 3 454 | 361 | 526 | - |
| 2016 | 12 180 | 3 800 | 25 442 | 13 227 | 2 361 | 492 | 445 | - |

(наставак/continued)

| | Кастоди <i>Custody</i> | | | |
|------|---------------------------|-------------------------|---------------------------|---|
| | акције <i>stocks</i> | фондови <i>funds</i> | обвезнице <i>bonds</i> | краткорочне хартије од вриједности <i>short-term securities</i> |
| 2007 | 68 533 | 34 833 | - | - |
| 2008 | 9 126 | 3 991 | 503 | - |
| 2009 | 4 456 | 1 996 | 37 | - |
| 2010 | 2 915 | 1 862 | 2 967 | - |
| 2011 | 4 484 | 5 791 | 3 529 | - |
| 2012 | 9 742 | 5 399 | 6 608 | - |
| 2013 | 5 332 | 10 967 | 9 023 | - |
| 2014 | 51 290 | 6 981 | 1 358 | - |
| 2015 | 4 444 | 21 243 | 108 | - |
| 2016 | 693 | 1 152 | - | - |

 Извор: Централни регистар хартија од вриједности а.д. Бања Лука
 Source: Central Registry of Securities, JSC Banja Luka

10.26. Структура резидената и нерезидената у продаји хартија од вриједности
Structure of residents and non-residents in sale of securities

укупан салдиран промет у хиљ. КМ / total settled turnover in thous. KM

| | Правна лица Legal entities | | | | Физичка лица Physical entities | | | |
|------------------------------------|-------------------------------|------------------|--------------------|--|-----------------------------------|------------------|--------------------|--|
| | акције stocks | фондови funds | обвезнице bonds | краткорочне хартије од вриједности short-term securities | акције stocks | фондови funds | обвезнице bonds | краткорочне хартије од вриједности short-term securities |
| Резиденти / Residents | | | | | | | | |
| 2007 | 96 417 | 17 209 | 65 | - | 162 228 | 86 103 | 3 | - |
| 2008 | 58 228 | 4 844 | 2 584 | - | 37 910 | 8 327 | 4 857 | - |
| 2009 | 23 858 | 776 | 9 224 | - | 18 341 | 1 573 | 19 492 | - |
| 2010 | 19 713 | 4 340 | 8 477 | - | 25 182 | 1 346 | 16 246 | - |
| 2011 | 33 622 | 1 587 | 5 502 | - | 24 455 | 2 206 | 20 116 | - |
| 2012 | 14 716 | 494 | 13 887 | 17 315 | 13 253 | 2 768 | 28 536 | - |
| 2013 | 27 811 | 1 829 | 18 070 | 13 248 | 9 246 | 4 183 | 52 407 | - |
| 2014 | 59 769 | 471 | 43 797 | 20 224 | 12 254 | 2 422 | 39 364 | - |
| 2015 | 12 709 | 1 407 | 7 841 | 9 945 | 8 637 | 6 042 | 23 782 | - |
| 2016 | 21 919 | 119 | 15 412 | 12 927 | 6 026 | 1 575 | 37 625 | - |
| Нерезиденти / Non-residents | | | | | | | | |
| 2007 | 139 841 | 44 386 | - | - | 71 874 | 62 594 | - | - |
| 2008 | 76 109 | 9 605 | 82 | - | 11 621 | 5 329 | 1 473 | - |
| 2009 | 6 696 | 2 356 | 3 311 | - | 2 757 | 1 088 | 1 264 | - |
| 2010 | 56 826 | 1 792 | 245 | - | 5 028 | 1 679 | 3 076 | - |
| 2011 | 38 409 | 3 916 | 2 378 | - | 4 133 | 1 536 | 4 037 | - |
| 2012 | 1 944 | 3 386 | 317 | - | 2 584 | 3 280 | 5 425 | - |
| 2013 | 1 601 | 5 071 | 216 | - | 2 803 | 4 861 | 7 134 | - |
| 2014 | 15 119 | 5 532 | 645 | - | 1 926 | 2 638 | 4 316 | - |
| 2015 | 20 071 | 14 674 | 1 332 | 9 882 | 1 843 | 1 009 | 2 833 | - |
| 2016 | 10 401 | 3 045 | 37 036 | 299 | 1 630 | 277 | 4 028 | - |

(наставак/continued)

| | Кастоди Custody | | | |
|------|--------------------|------------------|--------------------|--|
| | акције stocks | фондови funds | обвезнице bonds | краткорочне хартије од вриједности short-term securities |
| 2007 | 27 918 | 27 324 | - | - |
| 2008 | 10 360 | 3 036 | 276 | - |
| 2009 | 8 450 | 1 735 | 235 | - |
| 2010 | 1 564 | 2 165 | 32 | - |
| 2011 | 2 333 | 4 330 | 452 | - |
| 2012 | 5 954 | 2 811 | 287 | - |
| 2013 | 3 822 | 2 273 | 267 | - |
| 2014 | 3 714 | 4 954 | 6 725 | - |
| 2015 | 3 763 | 3 788 | 12 274 | - |
| 2016 | 1 276 | 1 687 | 310 | - |

Извор: Централни регистар хартија од вриједности а.д. Бања Лука
Source: Central Registry of Securities, JSC Banja Luka

10.27. Хартије од вриједности на берзи, крај године
Securities listed on the stock exchange, end of the year

| | Број хартија од вриједности <i>Number of securities</i> | | | | Номинална вриједност, мил. КМ <i>Nominal value mill. KM</i> | | | | Тржишна вриједност (капитализација), мил. КМ <i>Market value (capitalisation), mill. KM</i> | | | |
|------|--|-------------------------|---------------------------|--|--|-------------------------|---------------------------|--|--|-------------------------|---------------------------|--|
| | акције <i>stocks</i> | фондови <i>funds</i> | обвезнице <i>bonds</i> | краткорочне хартије од вриједности <i>short-term securities</i> | акције <i>stocks</i> | фондови <i>funds</i> | обвезнице <i>bonds</i> | краткорочне хартије од вриједности <i>short-term securities</i> | акције <i>stocks</i> | фондови <i>funds</i> | обвезнице <i>bonds</i> | краткорочне хартије од вриједности <i>short-term securities</i> |
| 2002 | 368 | - | - | - | 2 248,85 | - | - | - | 86,44 | - | - | - |
| 2003 | 659 | 13 | - | - | 5 482,06 | 1 576,83 | - | - | 846,95 | 38,31 | - | - |
| 2004 | 714 | 13 | 1 | - | 5 860,00 | 1 576,83 | 0,20 | - | 1 467,72 | 133,32 | - | - |
| 2005 | 763 | 13 | - | - | 8 006,31 | 1 576,83 | - | - | 2 705,27 | 168,87 | - | - |
| 2006 | 793 | 13 | 1 | - | 9 390,14 | 1 576,83 | 0,30 | - | 7 473,76 | 436,25 | - | - |
| 2007 | 814 | 13 | 3 | - | 9 478,82 | 1 576,83 | 10,30 | - | 7 867,76 | 476,97 | 8,67 | - |
| 2008 | 838 | 14 | 11 | - | 9 529,86 | 1 579,07 | 289,33 | - | 3 680,98 | 116,45 | 191,59 | - |
| 2009 | 825 | 14 | 23 | - | 8 446,70 | 1 579,07 | 369,79 | - | 3 702,61 | 136,85 | 220,38 | - |
| 2010 | 821 | 14 | 34 | - | 8 304,94 | 1 579,07 | 441,88 | - | 3 545,90 | 119,90 | 269,11 | - |
| 2011 | 791 | 14 | 54 | 3 | 8 080,67 | 1 579,07 | 621,46 | 54,00 | 3 501,34 | 133,49 | 238,26 | 52,76 |
| 2012 | 743 | 14 | 62 | 3 | 7 854,44 | 1 579,07 | 716,82 | 69,50 | 3 397,07 | 137,33 | 325,61 | 68,64 |
| 2013 | 681 | 14 | 62 | 4 | 7 549,87 | 1 579,07 | 770,47 | 121,46 | 3 352,23 | 141,24 | 519,15 | 119,31 |
| 2014 | 646 | 14 | 65 | 5 | 7 444,34 | 1 579,07 | 979,00 | 79,51 | 3 498,48 | 130,33 | 734,41 | 78,58 |
| 2015 | 614 | 14 | 63 | 6 | 7 345,11 | 1 579,37 | 1 071,43 | 86,75 | 3 170,29 | 140,40 | 879,08 | 86,36 |
| 2016 | 580 | 14 | 70 | 5 | 6 906,86 | 1 579,37 | 1 288,58 | 88,00 | 2 653,01 | 117,39 | 1 104,19 | 87,86 |

Извор: Бањалучка берза а.д. Бања Лука / Source: Banja Luka Stock Exchange, JSC Banja Luka

10.28. Структура и број власника хартија од вриједности, крај године¹⁾
Structure and number of owners of securities, end of the year¹⁾

| | Правна лица / <i>Legal entities</i> | | | | | | | |
|------|-------------------------------------|-------------------------|---------------------------|--|------------------------------------|-------------------------|---------------------------|--|
| | резиденти / <i>residents</i> | | | | нерезиденти / <i>non-residents</i> | | | |
| | акције <i>stocks</i> | фондови <i>funds</i> | обвезнице <i>bonds</i> | краткорочне хартије од вриједности <i>short-term securities</i> | акције <i>stocks</i> | фондови <i>funds</i> | обвезнице <i>bonds</i> | краткорочне хартије од вриједности <i>short-term securities</i> |
| 2007 | 653 | 70 | 179 | 1 | 235 | 85 | 3 | - |
| 2008 | 684 | 74 | 254 | 1 | 249 | 76 | 6 | - |
| 2009 | 669 | 76 | 347 | 1 | 260 | 72 | 12 | - |
| 2010 | 660 | 75 | 454 | 1 | 255 | 65 | 17 | - |
| 2011 | 687 | 69 | 519 | 5 | 240 | 60 | 14 | 2 |
| 2012 | 680 | 66 | 559 | 4 | 236 | 54 | 17 | 3 |
| 2013 | 666 | 64 | 551 | 7 | 233 | 49 | 19 | 6 |
| 2014 | 666 | 64 | 546 | 8 | 237 | 46 | 21 | 6 |
| 2015 | 665 | 62 | 542 | 6 | 236 | 41 | 21 | 5 |
| 2016 | 656 | 62 | 539 | 5 | 238 | 42 | 21 | 3 |

(наставак/*continued*)

| | Физичка лица / <i>Physical entities</i> | | | | | | | |
|------|---|-------------------------|---------------------------|--|------------------------------------|-------------------------|---------------------------|--|
| | резиденти / <i>residents</i> | | | | нерезиденти / <i>non-residents</i> | | | |
| | акције <i>stocks</i> | фондови <i>funds</i> | обвезнице <i>bonds</i> | краткорочне хартије од вриједности <i>short-term securities</i> | акције <i>stocks</i> | фондови <i>funds</i> | обвезнице <i>bonds</i> | краткорочне хартије од вриједности <i>short-term securities</i> |
| 2007 | 279 328 | 406 501 | 562 | - | 20 743 | 59 607 | 14 | - |
| 2008 | 275 405 | 399 752 | 18 365 | - | 20 743 | 58 648 | 4 238 | - |
| 2009 | 272 895 | 398 357 | 22 306 | - | 20 639 | 58 527 | 4 798 | - |
| 2010 | 270 109 | 396 260 | 25 546 | - | 20 521 | 58 411 | 6 170 | - |
| 2011 | 259 486 | 391 805 | 24 490 | - | 19 965 | 58 120 | 5 913 | - |
| 2012 | 246 232 | 386 895 | 30 416 | - | 19 460 | 57 853 | 7 176 | - |
| 2013 | 226 541 | 380 269 | 18 169 | - | 18 671 | 57 527 | 3 426 | - |
| 2014 | 218 746 | 375 432 | 18 348 | - | 18 277 | 57 368 | 3 757 | - |
| 2015 | 210 858 | 371 797 | 16 591 | 3 | 17 910 | 57 239 | 2 626 | - |
| 2016 | 199 563 | 369 242 | 15 397 | - | 16 859 | 57 134 | 2 698 | - |

10.28. Структура и број власника хартија од вриједности, крај године¹⁾

Structure and number of owners of securities, end of the year¹⁾

(наставак/continued)

| | Кастоди / Custody | | | |
|------|-------------------|------------------|--------------------|--|
| | акције stocks | фондови funds | обвезнице bonds | краткорочне хартије од вриједности short-term securities |
| 2007 | 4 | 5 | - | - |
| 2008 | 6 | 6 | 3 | - |
| 2009 | 6 | 4 | 1 | - |
| 2010 | 10 | 6 | 4 | - |
| 2011 | 10 | 8 | 4 | - |
| 2012 | 11 | 10 | 5 | - |
| 2013 | 10 | 9 | 5 | - |
| 2014 | 10 | 9 | 4 | - |
| 2015 | 10 | 9 | 4 | - |
| 2016 | 10 | 8 | 4 | - |

¹⁾ Власништво се односи на све хартије од вриједности регистроване у Централном регистру, укључујући и затворена акционарска друштва
Ownership refers to all securities registered in the Central Registry, including closed joint stock companies

Извор: Централни регистар хартија од вриједности а.д. Бања Лука
Source: Central Registry of Securities, JSC Banja Luka

10.29. Структура власника у тржишној капитализацији, крај године

Structure of owners in market capitalisation, end of the year

хиљ. КМ / thous. КМ

| | Правна лица / Legal entities | | | | | | | |
|------|------------------------------|------------------|--------------------|--|-----------------------------|------------------|--------------------|--|
| | резиденти / residents | | | | нерезиденти / non-residents | | | |
| | акције stocks | фондови funds | обвезнице bonds | краткорочне хартије од вриједности short-term securities | акције stocks | фондови funds | обвезнице bonds | краткорочне хартије од вриједности short-term securities |
| 2007 | 3 929 496 | 33 988 | 7 202 | 0 | 2 881 288 | 109 896 | 502 | - |
| 2008 | 1 494 049 | 10 929 | 22 729 | 0 | 1 565 727 | 26 058 | 560 | - |
| 2009 | 1 519 888 | 12 532 | 39 718 | 0 | 1 601 395 | 27 185 | 1 231 | - |
| 2010 | 1 573 982 | 10 900 | 61 275 | 0 | 1 447 319 | 22 775 | 957 | - |
| 2011 | 1 647 990 | 12 763 | 72 413 | 34 927 | 1 359 949 | 24 005 | 558 | 17 831 |
| 2012 | 1 529 332 | 13 742 | 131 716 | 41 099 | 1 415 251 | 24 169 | 812 | 27 543 |
| 2013 | 1 425 918 | 14 025 | 295 520 | 77 022 | 1 521 593 | 24 344 | 4 334 | 42 284 |
| 2014 | 1 406 278 | 13 543 | 472 520 | 40 058 | 1 641 046 | 24 071 | 47 516 | 38 527 |
| 2015 | 1 201 351 | 14 538 | 620 183 | 44 424 | 1 530 664 | 15 373 | 103 816 | 41 940 |
| 2016 | 984 251 | 11 562 | 755 746 | 30 163 | 1 279 527 | 13 109 | 194 440 | 57 698 |

(наставак/continued)

хиљ. КМ / thous. КМ

| | Физичка лица / Physical entities | | | | | | | |
|------|----------------------------------|------------------|--------------------|--|-----------------------------|------------------|--------------------|--|
| | резиденти / residents | | | | нерезиденти / non-residents | | | |
| | акције stocks | фондови funds | обвезнице bonds | краткорочне хартије од вриједности short-term securities | акције stocks | фондови funds | обвезнице bonds | краткорочне хартије од вриједности short-term securities |
| 2007 | 822 492 | 229 207 | 210 | - | 156 992 | 60 851 | 758 | - |
| 2008 | 506 221 | 53 650 | 123 245 | - | 90 161 | 12 715 | 44 818 | - |
| 2009 | 472 514 | 64 166 | 137 671 | - | 83 927 | 15 942 | 41 725 | - |
| 2010 | 431 529 | 56 533 | 151 539 | - | 70 438 | 15 715 | 52 105 | - |
| 2011 | 397 681 | 62 669 | 120 901 | - | 65 442 | 18 491 | 39 732 | - |
| 2012 | 364 094 | 64 448 | 136 549 | - | 60 960 | 17 761 | 43 392 | - |
| 2013 | 320 633 | 63 791 | 154 115 | - | 56 868 | 14 274 | 38 265 | - |
| 2014 | 317 206 | 58 443 | 155 840 | - | 55 515 | 11 133 | 35 961 | - |
| 2015 | 295 349 | 58 029 | 117 560 | - | 58 659 | 11 084 | 24 372 | - |
| 2016 | 281 472 | 49 078 | 118 952 | - | 51 370 | 10 536 | 23 313 | - |

10.29. Структура власника у тржишној капитализацији, крај године
Structure of owners in market capitalisation, end of the year

 (наставак/continued) хил. КМ / thous. KM

| | Кастоди / Custody | | | |
|------|-------------------|------------------|--------------------|--|
| | акције stocks | фондови funds | обвезнице bonds | краткорочне хартије од вриједности short-term securities |
| 2007 | 78 272 | 31 163 | - | - |
| 2008 | 29 723 | 6 420 | 242 | - |
| 2009 | 24 889 | 11 037 | 37 | - |
| 2010 | 22 661 | 9 354 | 3 243 | - |
| 2011 | 24 914 | 11 598 | 4 652 | - |
| 2012 | 27 085 | 13 780 | 13 152 | - |
| 2013 | 27 196 | 22 638 | 26 913 | - |
| 2014 | 78 410 | 23 145 | 22 575 | - |
| 2015 | 76 185 | 41 376 | 13 147 | - |
| 2016 | 57 394 | 33 110 | 11 747 | - |

 Извор: Централни регистар хартија од вриједности а.д. Бања Лука
 Source: Central Registry of Securities, JSC Banja Luka

10.30. Учешће домаћих правних лица у тржишној капитализацији, стање 31. децембар 2016.
Share of domestic legal entities in market capitalisation, as on 31st December 2016

хил. КМ / thous. KM

| | Акције Stocks | Фондови Funds | Обвезнице Bonds | Краткорочне хартије од вриједности Short-term securities |
|---|------------------|------------------|--------------------|--|
| Банке / Banks | 1 177 | 164 | 348 402 | 27 067 |
| Осигурања / Insurance | 5 412 | 328 | 95 059 | 3 096 |
| Инвестициони фондови / Investment funds | 168 220 | 5 535 | 26 196 | - |
| Остало / Other | 809 442 | 5 535 | 286 089 | - |

 Извор: Централни регистар хартија од вриједности а.д. Бања Лука
 Source: Central Registry of Securities, JSC Banja Luka

10.31. Вриједности берзанских индекса, крај године¹⁾
Value of stock exchange indices, end of the year¹⁾

| | 2007 | 2008 | 2009 | 2010 | 2011 | 2012 | 2013 | 2014 | 2015 | 2016 |
|---------------|----------|----------|----------|----------|----------|----------|----------|----------|----------|----------|
| БИРС / BIRS | 2 564,33 | 1 027,94 | 991,84 | 956,12 | 876,36 | 807,23 | 743,36 | 721,30 | 658,99 | 546,67 |
| ФИРС / FIRS | 6 618,34 | 1 581,58 | 1 864,62 | 1 632,46 | 1 822,07 | 1 886,90 | 1 942,53 | 1 778,55 | 1 935,82 | 1 575,61 |
| ЕРС10 / ERS10 | 3 267,93 | 778,30 | 739,12 | 801,34 | 874,10 | 745,65 | 652,86 | 600,24 | 468,94 | 325,41 |
| ОРС / ORS | - | - | - | - | 1 056,57 | 1 291,07 | 1 606,11 | 1 738,59 | 2 070,59 | 2 166,80 |

¹⁾ БИРС – Берзански индекс Републике Српске / BIRS – Stock Exchange Index of Republika Srpska

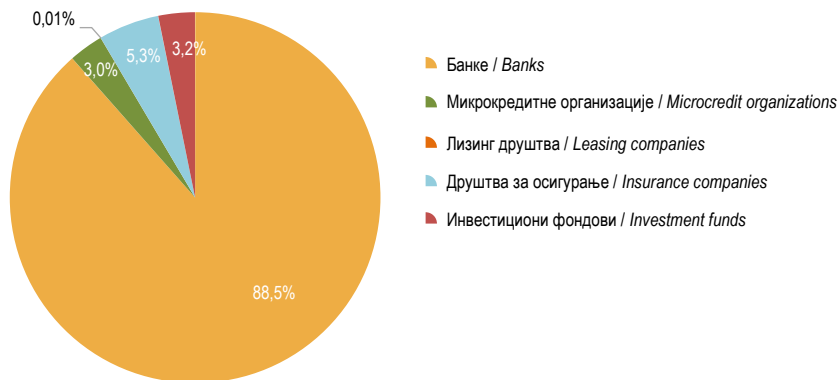
ФИРС – Индекс инвестиционих фондова Републике Српске / FIRS – Investment Funds Index of Republika Srpska

ЕРС10 – Индекс предузећа Електропривреде Републике Српске / ERS10 – Index of the Electricity Sector of Republika Srpska

ОРС – Индекс обвезница Републике Српске / ORS – Index of the Republika Srpska Bonds

 Извор: Бањалучка берза а.д. Бања Лука
 Source: Banja Luka Stock Exchange, JSC Banja Luka

Г-10.1. Структура aktive финансијског сектора, 2016.
Structure of financial sector assets, 2016



Извор: Агенција за банкарство Републике Српске, Агенција за осигурање Републике Српске и Комисија за хартије од вриједности Републике Српске
Source: Banking Agency of Republika Srpska, Insurance Agency of Republika Srpska and Republika Srpska Securities Commission

Г-10.2. Структура акционарског капитала банака – стање 31. децембар, 2016.
Structure of shareholders' capital of banks – as on 31st December 2016



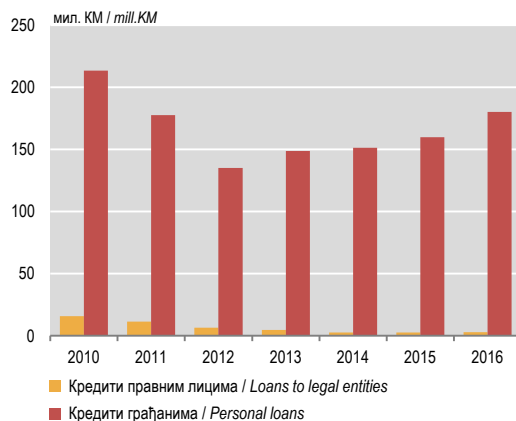
Извор: Агенција за банкарство Републике Српске
Source: Banking Agency of Republika Srpska

Г-10.3. Кредити банкарског сектора – стање 31. децембар
Banking sector loans – as on 31st December

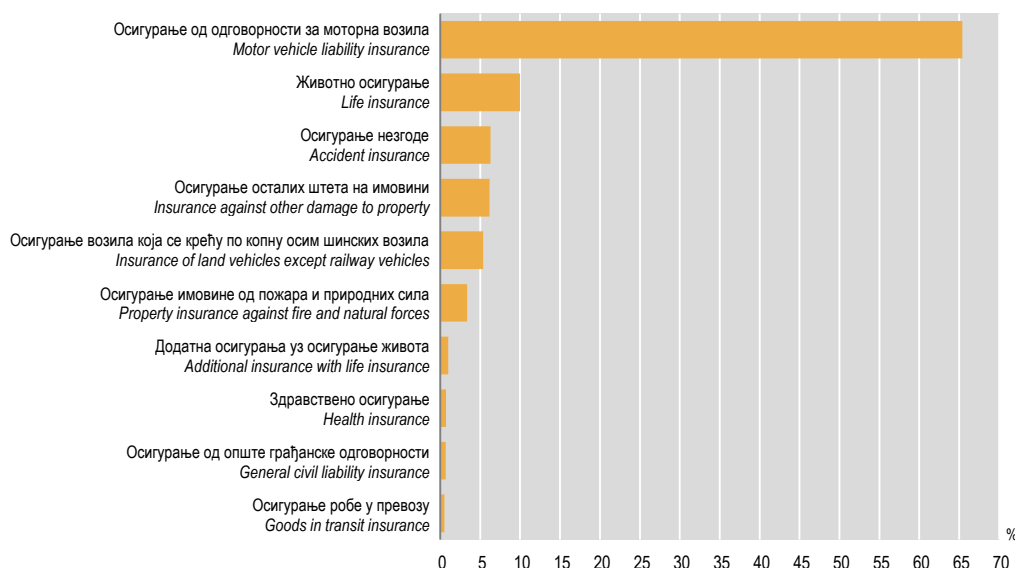


Извор: Агенција за банкарство Републике Српске
Source: Banking Agency of Republika Srpska

Г-10.4. Кредити сектора МКО – стање 31. децембар
MCO sector loans – as on 31st December

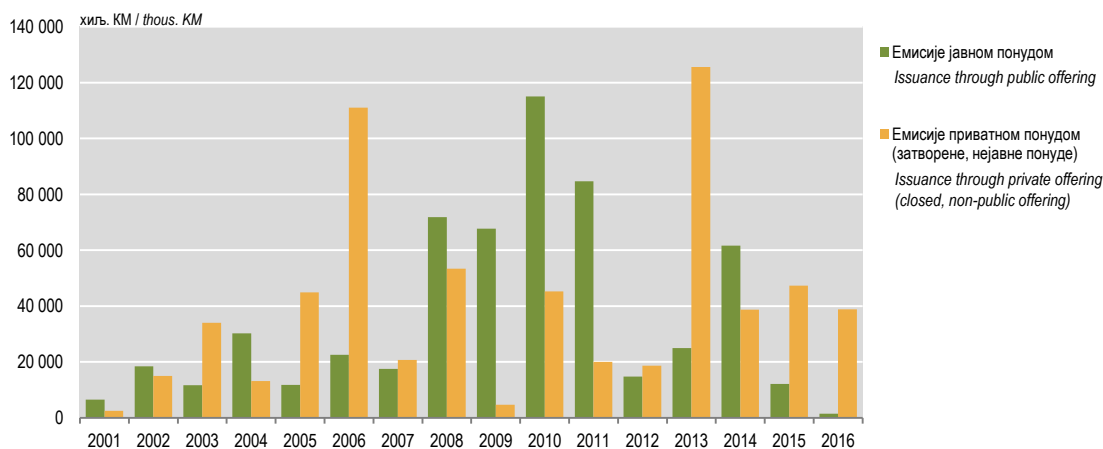


Г-10.5. Структура обрачунате премије друштава за осигурање из Републике Српске, топ-10 у 2016.
 Structure of calculated premium of insurance companies from Republika Srpska, top 10 in 2016



Извор: Агенција за осигурање Републике Српске
 Source: Insurance Agency of Republika Srpska

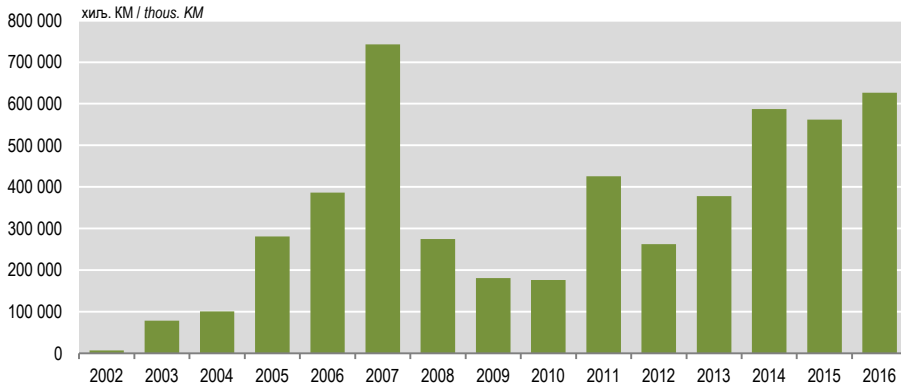
Г-10.6. Обим емисија хартија од вриједности
 Issuance of securities



Извор: Комисија за хартије од вриједности Републике Српске
 Source: Republika Srpska Securities Commission

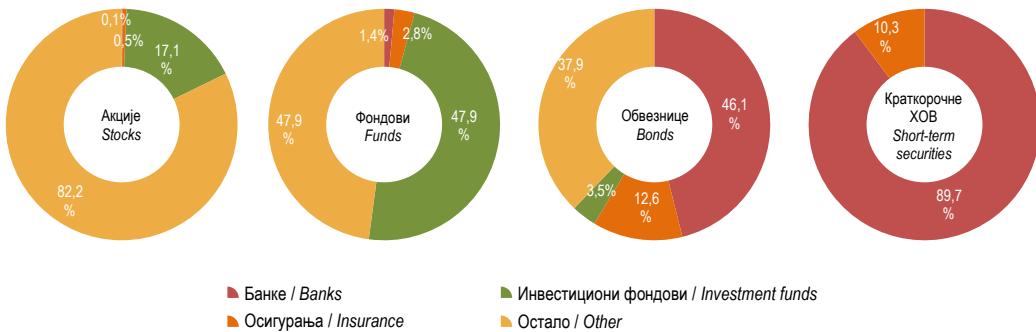
Осигурање осталих штета на имовини
 Insurance against other damage to property

Г-10.7. Вриједност промета хартијама од вриједности
Trading value of securities



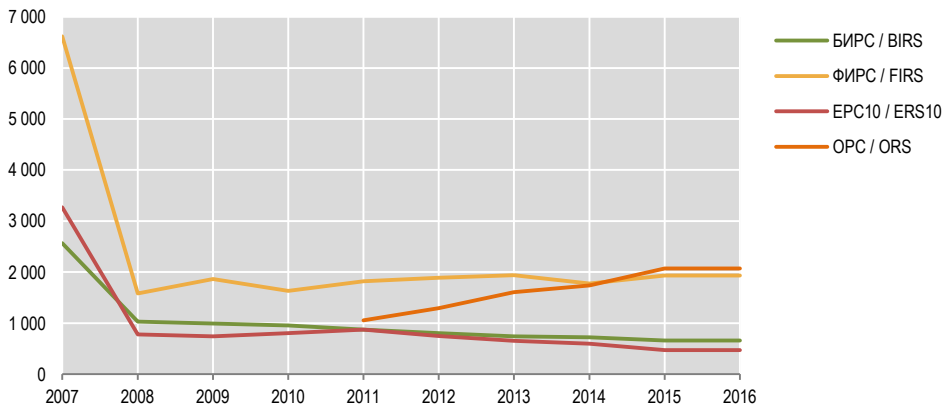
Извор: Бањалучка берза а.д. Бања Лука
Source: Banja Luka Stock Exchange, JSC Banja Luka

Г-10.8. Учесће домаћих правних лица у тржишној капитализацији, стање 31. децембар 2016.
Share of domestic legal entities in market capitalisation, as on 31st December 2016



Извор: Централни регистар хартија од вриједности а.д. Бања Лука
Source: Central Registry of Securities, JSC Banja Luka

Г-10.9. Вриједности берзанских индекса, крај године
Value of stock exchange indices, end of the year



Извор: Бањалучка берза а.д. Бања Лука
Source: Banja Luka Stock Exchange, JSC Banja Luka