

Финансијски сектор
Financial sector



10 Финансијски сектор

Financial sector

Методолошка објашњења <i>Methodological explanations</i>	164
ТАБЕЛЕ <i>TABLES</i>	
10.1. Учесници на финансијском тржишту <i>Financial market participants</i>	168
10.2. Структура aktive финансијског сектора <i>Structure of financial sector assets</i>	168
10.3. Основни показатељи пословања банака – стање 31. децембар <i>Basic indicators of banking – as on 31st December</i>	169
10.4. Основни показатељи пословања микрокредитних организација – стање 31. децембар <i>Basic indicators of microcredit organizations' business operations – as on 31st December</i>	170
10.5. Структура акционарског капитала банака – стање 31. децембар <i>Structure of shareholders' capital of banks – as on 31st December</i>	170
10.6. Кредити банкарског сектора – стање 31. децембар <i>Banking sector loans – as on 31st December</i>	171
10.7. Кредити сектора микрокредитних организација – стање 31. децембар <i>Microcredit sector loans – as on 31st December</i>	172
10.8. Финансијски показатељи друштава за осигурање <i>Financial indicators of insurance companies</i>	173
10.9. Макроекономски показатељи за тржиште осигурања <i>Macroeconomic indicators for the insurance market</i>	173
10.10. Друштва за осигурање из Републике Српске – власничка структура <i>Insurance companies from Republika Srpska – ownership structure</i>	173
10.11. Обрачуната премија друштава за осигурање из Републике Српске <i>Calculated premium of insurance companies from Republika Srpska</i>	174
10.12. Обрачуната премија на тржишту осигурања Републике Српске <i>Calculated premium at the insurance market of Republika Srpska</i>	176
10.13. Исплаћене штете друштава за осигурање из Републике Српске <i>Paid damages of insurance companies from Republika Srpska</i>	176
10.14. Исплаћене штете на тржишту осигурања Републике Српске <i>Paid damages in the insurance market of Republika Srpska</i>	177
10.15. Актуелни кредитни рејтинг Босне и Херцеговине <i>Sovereign credit rating of Bosnia and Herzegovina</i>	178
10.16. Обим емисија хартија од вриједности по врстама <i>Issuance of securities by type</i>	178
10.17. Збирни преглед емисија хартија од вриједности по врсти, 2014. <i>Summary overview of issuance of securities by type, 2014</i>	179
10.18. Однос повећања капитала из нераспоређене добити и резерви друштва и смањења капитала <i>Ratio of capital increase from retained earnings and company reserves and capital reduction</i>	179
10.19. Упоредни преглед резултата преузимања <i>Comparative overview of takeover results</i>	180
10.20. Број поступака промјене облика акционарског друштва и промјена правне форме из акционарског друштва у друштво са ограниченом одговорношћу <i>Number of procedures of the joint-stock company form change and legal form change from a joint-stock company to a limited-liability company</i>	180
10.21. Резултати пословања акционарских друштава чијим се акцијама тргује на Бањалучкој берзи, 2014. <i>Results of business operations of joint-stock companies whose stocks are traded on the Banja Luka Stock Exchange, 2014</i>	180
10.22. Преглед нето вриједности имовине затворених инвестиционих фондова <i>Overview of net asset values of closed-end investment funds</i>	181
10.23. Редовно трговање акцијама затворених инвестиционих фондова, 2014. <i>Regular trading in stocks of closed-end investment funds, 2014</i>	181

10.24. Структура промета по годинама <i>Structure of turnover by year</i>	182
10.25. Структура резидената и нерезидената у куповини хартија од вриједности <i>Structure of residents and non-residents in purchase of securities</i>	183
10.26. Структура резидената и нерезидената у продаји хартија од вриједности <i>Structure of residents and non-residents in sale of securities</i>	184
10.27. Хартије од вриједности на берзи, крај године <i>Securities listed on the stock exchange, end of the year</i>	185
10.28. Структура и број власника хартија од вриједности, крај године <i>Structure and number of owners of securities, end of the year</i>	185
10.29. Структура власника у тржишној капитализацији, крај године <i>Structure of owners in market capitalisation, end of the year</i>	186
10.30. Учешће домаћих правних лица у тржишној капитализацији, стање 31. децембар 2014. <i>Share of domestic legal entities in market capitalisation, as on 31st December 2014</i>	187
10.31. Вриједности берзанских индекса, крај године <i>Stock exchange indices, end of the year</i>	187

ГРАФИКОНИ

GRAPHS

Г-10.1. Структура aktive финансијског сектора, 2014. <i>Structure of financial sector assets, 2014</i>	188
Г-10.2. Структура акционарског капитала банака – стање 31. децембар, 2014. <i>Structure of shareholders' capital of banks – as on 31st December 2014</i>	188
Г-10.3. Кредити банкарског сектора – стање 31. децембар <i>Banking sector loans – as on 31st December</i>	188
Г-10.4. Кредити сектора МКО – стање 31. децембар <i>MCO sector loans – as on 31st December</i>	188
Г-10.5. Структура обрачунате премије друштава за осигурање из Републике Српске, топ-10 у 2014. <i>Structure of calculated premium of insurance companies from Republika Srpska, top 10 in 2014</i>	189
Г-10.6. Обим емисија хартија од вриједности <i>Issuance of securities</i>	189
Г-10.7. Вриједност промета хартијама од вриједности <i>Trading value of securities</i>	190
Г-10.8. Учешће домаћих правних лица у тржишној капитализацији, стање стање 31. децембар 2014. <i>Share of domestic legal entities in market capitalisation, state as on 31st December 2014</i>	190
Г-10.9. Вриједности берзанских индекса, крај године <i>Stock exchange indices, end of the year</i>	190

ОБЈАВЉИВАЊЕ

PUBLISHING

Годишње публикације: Статистички годишњак Републике Српске

Annual publications: Statistical Yearbook of Republika Srpska

Методолошка објашњења

СЕКТОР БАНКАРСТВА

Извори и методе прикупљања података

Подаци који се односе на банкарски систем су преузети од Агенције за банкарство Републике Српске. Подаци који се односе на власничку структуру банака преузети су од Централног регистра хартија од вриједности а.д. Бања Лука.

Обухватност и упоредивост података

Приказани подаци односе се на банкарски сектор и сектор микрокредитних организација из Републике Српске. Сектор микрокредитних организација обухвата микрокредитна друштва и микрокредитне фондације.

Дефиниције

Кредит је одређени новчани износ који је банка ставила на располагање кориснику кредита на одређено вријеме, са неком намјеном или без утврђене намјене, уз обавезу да корисник кредита плати банци уговорену камату и добијени износ новца врати у вријеме и на начин како је утврђено уговором о кредиту.

Депозит је одређени новчани износ који је депонент положио у банку, која је тиме стекла право располагати депонованим новцем и обавезу да врати положени износ према условима предвиђеним у уговору о депозиту.

ННН индекс концентрације активе је индекс чија вриједност зависи од учешћа сваке банке у билансној активи банкарског сектора. Ако је вриједност ННН мања од 1000, сматра се да на тржишту није присутна концентрација, вриједност између 1000 и 1800 јединица је показатељ постојања умјерене концентрације, а ако је вриједност ННН изнад 1800 јединица на тржишту је присутна висока концентрација.

Неквалитетни кредити су кредити који, у правилу, не доносе приход, односно кредити по којима су главница и/или камата доспјеле и нису наплаћене дуже од 90 дана од дана њиховог иницијално уговореног доспјећа, а који су у складу са методологијом Агенције за банкарство Републике Српске класификовани у категорију класификације Ц, Д или Е.

Стопа адекватности капитала је однос нето капитала банке и укупног ризика банке.

Нето капитал банке је збир основног и допунског капитала, умањен за одбитне ставке од капитала.

Укупни ризик банке је збир укупног ризика активе биланса и ванбиланса банке, пондерисаног оперативног ризика и пондерисаног тржишног ризика.

Methodological explanations

BANKING SECTOR

Sources and methods of data collection

Data referring to the banking system were taken over from the Banking Agency of Republika Srpska. Data referring to the bank ownership structure were taken over from the Central Registry of Securities, JSC Banja Luka.

Coverage and comparability of data

Presented data refer to the banking sector and the sector of microcredit organisations from Republika Srpska. The microcredit sector includes microcredit companies and microcredit funds.

Definitions

Loan is a certain amount of money a bank puts at a borrower's disposal for a specified period of time, with or without a purpose. The borrower must pay the bank contracted interest rates and repay the received amount of money, in accordance with the period of time and manner specified in the loan agreement.

Deposit is a certain amount of money placed in a bank by a depositor. The bank has the right to use the deposited money and it is obliged to repay the deposited amount in accordance with conditions stipulated in the deposit agreement.

HHI concentration index of assets is an index whose value depends on the share of each bank in the balance sheet assets of the banking sector. If the HHI value is lower than 1,000, it is considered that there is no concentration in the market, the value between 1,000 and 1,800 units is an indicator of a moderate concentration, while the HHI above 1,800 indicates that there is a high concentration in the market.

Non-performing loans are loans that, generally, do not generate income. A loan is non-performing when payments of interest and/or principal are past due by more than 90 days from the day of their initial contractual maturity. These loans are classified into the classification category C, D or E in accordance with the methodology of the Banking Agency of Republika Srpska.

Capital adequacy ratio represents the ratio of a bank's net capital and its total risk.

Bank's net capital represents the sum of core and supplementary capital, reduced by deductions from capital.

Bank's total risk is the sum of total risks of a bank's balance sheet assets and off-balance sheet, weighted operating risks and weighted market risks.

СЕКТОР ОСИГУРАЊА

INSURANCE SECTOR

Извори и методе прикупљања података

Sources and methods of data collection

Подаци су преузети од Агенције за осигурање Републике Српске и заснивају се на редовним извјештајима друштава за осигурање из Републике Српске и извјештаја филијала друштава за осигурање из Федерације Босне и Херцеговине које обављају послове осигурања у Републици Српској.

Извор података о власништву и структури друштава за осигурање из Републике Српске је Централни регистар хартија од вриједности.

Data were taken over from the Insurance Agency of Republika Srpska and are based on regular reports of insurance companies from Republika Srpska and on reports of subsidiaries of insurance companies from the Federation of Bosnia and Herzegovina engaged in insurance activities in Republika Srpska.

The source of data on ownership and structure of insurance companies from Republika Srpska is the Central Registry of Securities.

Обухватност и упоредивост података

Coverage and comparability of data

Обухваћена су сва друштва за осигурање из Републике Српске, као и филијале друштава за осигурање из Федерације Босне и Херцеговине, које обављају послове осигурања у Републици Српској.

Подаци друштава за осигурање са сједиштем у Републици Српској, у вези са обрачунатом премијом осигурања и накнадом штете из осигурања, воде се одвојено за територије Републике Српске и Федерације Босне и Херцеговине од 2010. године.

All insurance companies from Republika Srpska are covered, as well subsidiaries of insurance companies from the Federation of Bosnia and Herzegovina that are engaged in insurance activities in Republika Srpska.

Data provided by insurance companies with headquarters in Republika Srpska, referring to calculated insurance premium and paid damages from insurance, have been recorded separately for the territories of Republika Srpska and the Federation of Bosnia and Herzegovina since 2010.

Дефиниције

Definitions

Друштво за осигурање из Републике Српске је акционарско друштво са сједиштем у Републици Српској које има дозволу за обављање послова осигурања.

Insurance company from Republika Srpska is any joint stock company with headquarters in Republika Srpska, licensed to perform insurance activities.

Филијала друштва за осигурање из Федерације Босне и Херцеговине је филијала друштва за осигурање са сједиштем у Федерацији Босне и Херцеговине, која има дозволу да путем филијале обавља послове осигурања у Републици Српској.

Subsidiary of an insurance company from the Federation of Bosnia and Herzegovina is a subsidiary of an insurance company from the Federation of Bosnia and Herzegovina, licensed to perform insurance activities through its subsidiary in Republika Srpska.

Композитно друштво за осигурање је друштво за осигурање које има дозволу да обавља послове и животног и неживотног осигурања.

Composite insurance company is an insurance company licensed to perform life and non-life insurance activities.

Врсте осигурања су утврђене Одлуком о врстама осигурања (Сл. гласник РС бр. 57/06), која се заснива на класификацији врста осигурања у Европској унији.

Types of insurance are determined by the Decision on Types of Insurance (Official Gazette of Republika Srpska, No. 57/06), based on the EU Classification of Types of Insurance.

Обрачуната премија друштва за осигурање из Републике Српске обухвата премију коју су друштва за осигурање обрачунала на тржишту Републике Српске и Федерације Босне и Херцеговине.

Calculated premium of insurance companies from Republika Srpska covers the premium calculated by insurance companies in the markets of Republika Srpska and the Federation of Bosnia and Herzegovina.

Обрачуната премија на тржишту осигурања Републике Српске обухвата премију коју су друштва за осигурање из Републике Српске и филијале друштава из Федерације Босне и Херцеговине обрачунала на тржишту Републике Српске, и утврђена је на начин да је укупна премија коју су обрачунала друштва за осигурање са сједиштем у Републици Српској, умањена за премију коју су та друштва обрачунала у Федерацији Босне и Херцеговине и увећана за премију коју су друштва за осигурање са сједиштем у Федерацији Босне и Херцеговине обрачунала у Републици Српској.

Calculated premium in the insurance market of Republika Srpska covers the premium calculated by insurance companies from Republika Srpska and subsidiaries of insurance companies from the Federation of Bosnia and Herzegovina in the market of Republika Srpska. It is calculated by reducing the total premium calculated by insurance companies with headquarters in Republika Srpska by the premium calculated by these companies in the Federation of Bosnia and Herzegovina and adding to it the premium calculated in Republika Srpska by insurance companies with headquarters in the Federation of Bosnia and Herzegovina.

Обрачун макроекономских показатеља заснован је на обрачунаој премији на тржишту осигурања Републике Српске.

The calculation of macroeconomic indicators is based on the calculated premium in the insurance market of Republika Srpska.

Исплаћене штете друштава за осигурање из Републике Српске обухватају износ накнада/обавеза које су друштва за осигурање са сједиштем у Републици Српској исплатила на основу уговора о осигурању на тржишту Републике Српске и Федерације Босне и Херцеговине.

Исплаћене штете на тржишту осигурања Републике Српске обухватају исплаћени износ накнада/обавеза на основу уговора о осигурању који су исплатила друштва за осигурање са сједиштем у Републици Српској, умањен за износ накнада/обавеза који су та друштва исплатила по основу уговора о осигурању у Федерацији Босне и Херцеговине и увећане за износ накнада/обавеза на основу уговора о осигурању, који су друштва за осигурање са сједиштем у Федерацији Босне и Херцеговине исплатила у Републици Српској.

ТРЖИШТЕ КАПИТАЛА

Извори и методе прикупљања података

Подаци који се односе на емитенте, извршене емисије хартија од вриједности, поступке преузимања акционарских друштава, нето вриједност имовине затворених инвестиционих фондова, вриједност промета, вриједност финансијских инструмената и вриједност берзанских индекса преузети су од Комисије за хартије од вриједности Републике Српске и Бањалучке берзе хартија од вриједности а.д. Бања Лука. Подаци који се односе на власништво над хартијама од вриједности преузети су од Централног регистра хартија од вриједности а.д. Бања Лука.

Обухватност и упоредивост података

Приказани подаци се односе само на хартије од вриједности које су уврштене на берзу (нису обухваћена затворена акционарска друштва чијим акцијама се не тргује на берзи).

Дефиниције

Хартија од вриједности (ХОВ) је преносива исправа у електронском запису, емитована у серији на основу које власници остварују права према емитенту у складу са законом и одлуком о емисији.

Емисија хартија од вриједности је скуп радњи које емитент предузима у сврху прикупљања средстава продајом хартија од вриједности првим власницима, уз обавезу да сваком од њих испуни обавезу садржану у хартији од вриједности.

Емитент је лице које емитира хартије од вриједности у циљу прикупљања средстава и које према власницима хартија од вриједности има обавезе назначене у хартији од вриједности.

Берзански посредник је брокерско-дилерско друштво или банка која има дозволу Комисије за хартије од вриједности Републике Српске за обављање послова са хартијама од вриједности у складу са законом којим се уређује тржиште хартија од вриједности.

Кастоди банка је банка која има дозволу Комисије за хартије од вриједности Републике Српске за вођење рачуна хартија од вриједности за рачун клијента и поступања по налогу клијента и која обавља друге послове у складу са законом којим се уређује тржиште хартија од вриједности.

Paid damages of insurance companies from Republika Srpska cover the amount of fees/liabilities paid by insurance companies with headquarters in Republika Srpska, under insurance contracts in the markets of Republika Srpska and the Federation of Bosnia and Herzegovina.

Paid damages in the insurance market of Republika Srpska cover the amount of fees/liabilities paid under insurance contracts by insurance companies with headquarters in Republika Srpska reduced by the amount of fees/liabilities paid under insurance contracts by these companies in the Federation of Bosnia and Herzegovina and increased by the amount of fees/liabilities paid under insurance contracts in Republika Srpska by insurance companies with headquarters in the Federation of Bosnia and Herzegovina.

CAPITAL MARKET

Sources and methods of data collection

Data referring to issuers, realised issuance of securities, takeover procedures of joint-stock companies, net asset value of closed-end investment funds, value of turnover, value of financial instruments and value of stock exchange indices were taken over from the Republika Srpska Securities Commission and from the Banja Luka Stock Exchange JSC. Data referring to ownership of securities were taken over from the Central Registry of Securities, JSC Banja Luka.

Coverage and comparability of data

Presented data refer only to the securities listed on the stock exchange (close-end joint stock companies whose stocks are not traded on the stock exchange are not included).

Definitions

Securities are transferable instruments kept as electronic records, issued in series that grant owners the rights toward the issuer in accordance with the law and decision on the issue.

Issuance of securities is a set of actions undertaken by an issuer in order to raise funds by selling securities to the first owners, with the obligation to fulfill the obligation contained in the securities towards each of them.

Issuer is a person issuing securities in order to raise funds, who has to fulfill the obligations towards the owners, which are specified in the securities.

Stock broker is a broker-dealer company or a bank, authorised by the Republika Srpska Securities Commission to conduct transactions related to securities in accordance with the law governing the securities market.

Custody bank is a bank authorised by the Republika Srpska Securities Commission to manage securities accounts on behalf of clients and to act according to client requirements, as well as to perform other tasks, all in accordance with the law governing the securities market.

Кастоди је рачун хартија од вриједности који отвара и води кастоди банка у име кастоди банке, а за рачун власника.

Примарно тржиште је тржиште на којем се емитују хартије од вриједности с циљем прикупљања средстава.

Секундарно тржиште је тржиште не којем се тргује емитованим хартијама од вриједности.

Акција је власничка хартија од вриједности, изузев хартија од вриједности које емитује инвестициони фонд.

Фонд је акција или удјел инвестиционог фонда.

Обвезница је дугорочна дужничка хартија од вриједности која власнику даје право на наплату главнице и камате, односно других прихода у складу са законом и одлуком о емисији.

Краткорочна хартија од вриједности је дужничка хартија од вриједности која има рок досјеђа до годину дана (трезорски записи, комерцијални и благајнички записи, и сл.).

Вриједност промета је новчана вриједност закључених послова изражених у КМ.

Вриједност салдираног промета је новчана вриједност салдираних послова, закључених у редовној трговини, аукцији за пакет акција (продаја државног капитала), блок пословима и на тржишту новца/тржиште краткорочних ХОВ, изражена у КМ.

Редован промет је промет који се остварује редовним трговањем на берзи. У редован промет се не укључују блок послови, преузимања и принудна продаја и аукције за пакет акција.

Блок посао је посао велике вриједности (већи од 500 000 КМ) који се закључује између два лица и пријављује берзи.

Преузимање је поступак депоновања акција у законском року и пренос тих акција на понудиоца или лица која с њим заједнички дјелују.

Принудна продаја је поступак преноса акција мањинских акционара на понудиоца – откупиоца у складу са законом који регулише овај пренос.

Трансакција је посао купопродаје хартије од вриједности. Код преузимања, односно принудне продаје и откупиоца број трансакција је број завршених поступака преузимања акционарских друштава.

Резидент је физичко или правно лице које има пребивалиште/сједиште на територији Републике Српске.

Аукција за пакет акција је метод продаје пакета акција на берзи аукцијском методом трговања.

Номинална вриједност је вриједност хартије од вриједности која се добије множењем броја и номиналне вриједности хартије од вриједности.

Тржишна вриједност (капитализација) се добије множењем броја и тржишне цијене хартије од вриједности.

Custody is a securities account opened and managed by a custodian bank in its name and for the owner's account.

Primary market is a market where securities are being issued with the aim of raising funds.

Secondary market is a market where securities already issued are traded.

Stocks are equity securities, except securities issued by an investment fund.

Funds are stocks or units of investment funds.

Bonds are long-term debt securities that give owners the right to collection of the principal and interest or other income in accordance with the law and decision on the issue.

Short-term securities are debt securities with maturity up to one year (treasury bills, commercial and cashier bills, etc).

Value of turnover is a monetary value of concluded transactions, denominated in KM.

Value of settled turnover is a monetary value of settled transactions, executed in regular trading, auction for stocks package (sale of domestic capital), block transactions and money market/short-term securities market, denominated in KM.

Regular turnover is turnover realised through the regular trading on the stock exchange. Regular turnover does not include block trades, takeovers and squeeze-out, and auction for package of stocks.

Block trade is a trade of large value (over 500,000 KM) that is executed bilaterally between two entities and reported to the stock exchange.

Takeover is a procedure of deposit and transfer of stocks within the statutory deadline to the bidder or a person acting jointly with him.

Squeeze-out is a procedure of transfer of the minority shareholders' stocks to the bidder – acquirer, in accordance with the law that governs this transfer.

Transaction is a trade with securities. The number of transactions in takeovers / squeeze-out is the number of completed takeover / squeeze-out procedures for joint stock companies.

Resident is a physical or legal entity with residence / headquarters on the Republika Srpska territory.

An auction for package of stocks is a method of selling packages of stocks on the stock exchange using the auction method.

Nominal (face) value is a value of securities that is obtained by multiplying the number with the nominal value of the securities.

Market value (capitalization) is a market value of securities which is obtained by multiplying the number with the market price of the securities.

10.1. Учесници на финансијском тржишту
Financial market participants

	2011	2012	2013	2014
Банке / Banks	10	10	10	9
Микрокредитне организације / Microcredit organisations	8	8	6	6
Лизинг друштва / Leasing companies	2	2	2	1
Друштва за осигурање / Insurance companies	11	11	12	12
Емитенти / Issuers	864	828	774	746
Берзански посредници / Stock brokers	13	12	11	9
Друштва за управљање инвестиционим фондовима / Companies for Investment Funds Management	14	14	12	12
Затворени инвестициони фондови / Closed-end investment funds	14	14	14	14
Отворени инвестициони фондови / Open-end investment funds	3	2	2	2
Кастоди банке / Custody banks	8	8	7	6

Извор: Агенција за банкарство Републике Српске, Агенција за осигурање Републике Српске и Комисија за хартије од вриједности Републике Српске
Source: Banking Agency of Republika Srpska, Insurance Agency of Republika Srpska and Republika Srpska Securities Commission

10.2. Структура aktive финансијског сектора
Structure of financial sector assets

	хил. КМ / thous. KM				
Дијелови финансијског сектора (финансијске институције) Components of the financial sector (financial institutions)	2010	2011	2012	2013	2014
УКУПНО / TOTAL	6 278 993	6 628 072	7 077 830	7 480 594	7 539 284
Банке / Banks	5 375 807	5 761 550	6 235 439	6 618 600	6 656 361
Микрокредитне организације / Microcredit organisations	278 157	249 427	181 016	193 665	194 448
Лизинг друштва / Leasing companies	2 853	5 200	21 700	19 200	13 282
Друштва за осигурање / Insurance companies	245 160	254 421	294 834	320 900	353 544
Инвестициони фондови / Investment funds	377 016	354 179	344 560	328 414	321 649
Структура / Structure %					
УКУПНО / TOTAL	100,0	100,0	100,0	100,0	100,0
Банке / Banks	85,6	87,0	88,1	88,5	88,2
Микрокредитне организације / Microcredit organizations	4,4	3,7	2,5	2,6	2,6
Лизинг друштва / Leasing companies	0,1	0,1	0,3	0,2	0,2
Друштва за осигурање / Insurance companies	3,9	3,9	4,2	4,3	4,7
Инвестициони фондови / Investment funds	6,0	5,3	4,9	4,4	4,3

Извор: Агенција за банкарство Републике Српске, Агенција за осигурање Републике Српске и Комисија за хартије од вриједности Републике Српске
Source: Banking Agency of Republika Srpska, Insurance Agency of Republika Srpska and Republika Srpska Securities Commission

10.3. Основни показатељи пословања банака – стање 31. децембар
Basic indicators of banking – as on 31st December

хиљ. KM / thous. KM

	2010	2011	2012	2013	2014
Општи подаци / General data					
Број банака / Number of banks	10	10	10	10	9
Број запослених / Number of employees	2 933	2 993	3 206	3 306	3 213
Број организационих дијелова / Number of organizational divisions	355	360	367	387	328
Број банкомата / Number of ATMs	247	278	299	339	344
ННН индекс концентрације (актива) / HHI concentration index (assets)	1 563	1 608	1 560	1 498	1 601
Укупна кредитна задуженост грађана код банака из РС и филијала из ФБиХ / Total citizens' credit indebtedness to banks in RS and subsidiaries in the FBiH	1 407	1 501	1 532	1 682	1 789
Биланс стања / Balance sheet					
Билансна актива / Balance sheet assets	5 722 369	6 042 076	6 580 159	7 073 621	7 089 604
Укупни кредити / Total loans	3 953 979	4 149 404	4 546 964	4 875 622	4 732 888
Кредити привреди / Corporate loans	1 986 592	2 037 710	2 218 313	2 314 688	2 012 161
Кредити грађанима / Personal loans	1 580 791	1 643 722	1 680 866	1 805 405	1 914 817
Кредити Влади и Владином институцијама / Loans to the Government and governmental institutions	309 761	437 451	600 542	675 378	765 563
Остало / Other	76 835	30 521	47 243	80 151	40 347
Укупни билансни капитал / Total balance sheet equity	604 175	778 299	793 921	856 314	853 760
Укупни депозити / Total deposits	3 778 035	4 009 169	4 358 818	4 637 044	4 763 069
Депозити привреде / Corporate deposits	770 978	797 968	919 589	988 397	1 039 447
Депозити грађана / Personal deposits	1 478 977	1 689 536	1 931 965	2 216 513	2 380 729
Депозити владиних институција / Government deposits	574 385	499 308	424 858	444 836	449 618
Депозити банака / Bank deposits	687 647	712 281	770 528	622 540	524 309
Остало / Other	266 048	310 076	311 878	364 758	368 966
Узети кредити / Loans taken out	717 050	770 410	858 317	894 986	797 423
Билансна актива/БДП (%) ¹⁾ / Balance sheet assets/GDP (%) ¹⁾	68,8	69,6	76,6	80,7	80,3
Укупни кредити/БДП (%) ¹⁾ / Total loans/GDP (%) ¹⁾	47,5	47,8	53,0	55,6	53,6
Укупни депозити/БДП (%) ¹⁾ / Total deposits/GDP (%) ¹⁾	45,4	46,2	50,8	52,9	54,0
Профитабилност / Profitability					
Нето добит / Net profit	-21 314	58 307	15 633	-35 891	28 125
РОА (поврат на активу) / ROA (return on assets)	-0,40	1,05	0,26	-0,56	0,42
РОЕ (поврат на капитал) / ROE (return on equity)	-3,89	8,20	2,02	-4,35	3,39
Нето каматни приход / Net interest income	184 530	202 063	220 377	210 764	202 754
Нето каматни приход/просјечна нето актива / Net interest income/average net assets	3,44	3,63	3,69	3,29	3,01
CIR (оперативни трошкови/оперативни приход) (%) / CIR (operating expenses/operating income)	60,85	64,54	64,54	71,59	66,91
Квалитет aktive / Assets quality					
Неквалитетни кредити/укупни кредити / Non-performing loans/total loans	17,14	11,46	14,12	16,23	14,35
Неквалитетни кредити грађана/укупни кредити / Non-performing personal loans/total loans	10,40	11,72	13,07	12,97	11,65
Неквалитетни кредити правних лица/укупни кредити / Non-performing loans to legal entities/total loans	21,62	11,29	14,73	18,15	16,19
Адекватност капитала / Capital adequacy					
Стопа адекватности капитала (%) / Capital adequacy ratio (%)	16,7	18,1	16,2	17,4	16,9

¹⁾ Извор податка за БДП је Републички завод за статистику Републике Српске. За 2014. годину, коришћени претходни подаци за БДП.
 The source of data on GDP is the Republika Srpska Institute of Statistics. For 2014, preliminary data on GDP were used.

Извор: Агенција за банкарство Републике Српске
 Source: Banking Agency of Republika Srpska

10.4. Основни показатељи пословања микрокредитних организација – стање 31. децембар
Basic indicators of microcredit organizations' business operations – as on 31st December

хиљ. КМ / thous. KM

	2010	2011	2012	2013	2014
Општи подаци / General data					
Број микрокредитних организација (МКО) / Number of microcredit organisations (MCO)	7	8	8	6	6
Број запослених / Number of employees	380	341	273	297	305
Број организационих дијелова / Number of organisational divisions	40	101	90	73	74
Укупна кредитна задуженост грађана код МКО из РС и филијала из ФБиХ / Total citizens' credit indebtedness to MCOs in RS and subsidiaries in the FBiH	212	179	148	161	161
Биланс стања / Balance sheet					
Билансна актива / Balance sheet assets	280 047	249 427	181 016	193 665	194 448
Укупни кредити / Total loans	229 026	188 733	141 358	153 327	153 892
Кредити привреди / Corporate loans	15 685	11 242	6 332	4 654	2 504
Кредити грађанима / Personal loans	213 341	177 491	135 026	148 673	151 388
Укупни капитал / Total capital	59 759	57 373	61 018	66 068	69 427
Узети кредити / Loans taken out	196 992	173 855	110 294	119 015	114 741
Профитабилност / Profitability					
Финансијски резултат / Financial result	1 467	2 485	4 415	4 797	3 462
Нето каматни приход / Net interest income	45 715	37 991	25 725	25 659	25 863
Квалитет aktive / Assets quality					
Неквалитетни кредити/укупни кредити / Non-performing loans/total loans	5,24	5,13	3,01	1,71	2,00

Извор: Агенција за банкарство Републике Српске
Source: Banking Agency of Republika Srpska

10.5. Структура акционарског капитала банака – стање 31. децембар
Structure of shareholders' capital of banks – as on 31st December

хиљ. КМ / thous. KM

Акционарски капитал Shareholders' capital	2010	2011	2012	2013	2014
УКУПНО / TOTAL	546 366	537 740	537 740	625 454	584 944
Државни капитал / Domestic capital	12 202	12 202	11 001	46 001	40 001
Приватни капитал / Private capital	533 646	524 988	526 213	578 955	544 454
Страни капитал / Foreign capital	447 902	435 044	438 774	474 421	454 191
Домаћи капитал / Domestic capital	85 744	89 944	87 439	104 534	90 263
Задружни капитал / Cooperative capital	518	550	526	498	489

Извор: Агенција за банкарство Републике Српске
Source: Banking Agency of Republika Srpska

10.6. Кредити банкарског сектора – стање 31. децембар
Banking sector loans – as on 31st December

хиљ. КМ / thous. KM

	2010	2011	2012	2013	2014
УКУПНО / TOTAL	3 953 979	4 149 404	4 546 964	4 875 622	4 732 888

Кредити правним лицима по подручјима КД / Loans to legal entities by section of Classification of activities

УКУПНО / TOTAL	2 373 188	2 505 682	2 866 098	3 070 217	2 818 071
Пољопривреда, шумарство и риболов (А) / Agriculture, forestry and fishing (A)	106 526	86 231	119 971	115 014	117 767
Вађење руда и камена; Прерађивачка индустрија; Производња и снабдијевање електричном енергијом, гасом, паром и климатизација; Снабдијевање водом; канализација, управљање отпадом и дјелатности санације (ремедијације) животне средине (В, С, Д, Е) / Mining and quarrying; Manufacturing; Electricity, gas, steam and air-conditioning supply; Water supply; sewerage, waste management and remediation activities (B, C, D, E)	722 684	697 564	722 908	784 883	702 822
Грађевинарство (F) / Construction (F)	166 050	190 419	195 091	255 495	209 489
Трговина на велико и на мало; поправка моторних возила и мотоцикала (G) / Wholesale and retail trade; repair of motor vehicles and motorcycles (G)	654 335	660 070	741 907	749 088	624 780
Саобраћај и складиштење (H) / Transportation and storage (H)	71 223	82 715	103 209	103 728	76 526
Дјелатности пружања смјештаја, припреме и послуживања хране; хотелијерство и угоститељство (I) / Accommodation and food service activities (I)	62 545	44 940	43 721	56 361	45 582
Финансијске дјелатности и дјелатности осигурања (K) / Financial and insurance activities (K)	29 537	54 364	57 973	54 534	42 988
Пословање некретнинама (L) / Real estate activities (L)	179 212	199 331	187 617	180 906	138 104
Јавна управа и одбрана; обавезно социјално осигурање (O) / Public administration and defence; compulsory social security (O)	309 872	443 035	600 542	675 378	765 563
Остале дјелатности / Other activities	71 204	47 013	93 159	94 830	94 450

Кредити грађанима / Personal loans

УКУПНО / TOTAL	1 580 791	1 643 722	1 680 866	1 805 405	1 914 817
За општу потрошњу / General-purpose consumption loans	968 362	1 005 016	1 023 995	1 138 283	1 257 672
За стамбене потребе / Housing loans	476 293	505 051	521 550	527 921	524 603
За обављање дјелатности / Loans for economic activities	136 136	133 655	135 321	139 201	132 542

 Извор: Агенција за банкарство Републике Српске
 Source: Banking Agency of Republika Srpska

10.7. Кредити сектора микрокредитних организација – стање 31. децембар
Microcredit sector loans – as on 31st December

хиљ. КМ / thous. KM

	2010	2011	2012	2013	2014
УКУПНО / TOTAL	229 026	188 733	141 358	153 327	153 892

Кредити правним лицима по подручјима КД / Loans to legal entities by section of Classification of activities

УКУПНО / TOTAL	15 685	11 242	6 332	4 654	2 504
Пољопривреда, шумарство и риболов (А) / Agriculture, forestry and fishing (A)	583	465	298	214	122
Вађење руда и камена; Прерађивачка индустрија; Производња и снабдијевање електричном енергијом, гасом, паром и климатизација; Снабдијевање водом; канализација, управљање отпадом и дјелатности санације (ремедијације) животне средине (В, С, Д, Е) / Mining and quarrying; Manufacturing; Electricity, gas, steam and air-conditioning supply; Water supply; sewerage, waste management and remediation activities (B, C, D, E)	4 973	3 555	1 931	1 570	763
Услугне дјелатности (G45, G46, H, I, J, K, L, M, N, P, Q, R, S) ¹⁾ / Service activities (G45, G46, H, I, J, K, L, M, N, P, Q, R, S) ¹⁾	4 684	3 709	2 344	1 742	771
Трговина на мало (G47) ²⁾ / Retail trade (G47) ²⁾	5 319	3 494	1 741	1 128	848
Остале дјелатности / Other activities	126	19	18	0	0

Кредити грађанима / Personal loans

УКУПНО / TOTAL	213 341	177 491	135 026	148 673	151 388
За обављање дјелатности (по подручјима КД) / For economic activities (by section of Classification of activities)					
Пољопривреда, шумарство и риболов (А) / Agriculture, forestry and fishing (A)	74 868	63 041	47 838	57 050	64 838
Вађење руда и камена; Прерађивачка индустрија; Производња и снабдијевање електричном енергијом, гасом, паром и климатизација; Снабдијевање водом; канализација, управљање отпадом и дјелатности санације (ремедијације) животне средине (В, С, Д, Е) / Mining and quarrying; Manufacturing; Electricity, gas, steam and air-conditioning supply; Water supply; sewerage, waste management and remediation activities (B, C, D, E)	14 286	11 066	7 219	5 499	3 407
Услугне дјелатности (G45, G46, H, I, J, K, L, M, N, P, Q, R, S) ¹⁾ / Service activities (G45, G46, H, I, J, K, L, M, N, P, Q, R, S) ¹⁾	37 023	28 745	17 281	15 930	12 891
Трговина на мало (G47) ²⁾ / Retail trade (G47) ²⁾	24 399	18 347	9 574	7 863	6 152
За стамбене потребе / Housing loans	1 277	1 341	1 408	1 305	1 309
Остало / Other	61 488	54 951	51 706	61 026	62 791

¹⁾ Обухваћена су следећа подручја и области КД БиХ 2010: област 45 - Трговина на велико и на мало моторним возилима и мотоциклима; поправка моторних возила и мотоцикала и област 46 - Трговина на велико, осим трговине моторним возилима и мотоциклима те подручја Саобраћај и складиштење (Н); Дјелатности пружања смјештаја, припреме и послуживања хране; хотелијерство и угоститељство (И); Информације и комуникације (Ј); Финансијске дјелатности и дјелатности осигурања (К); Пословање некретнинама (Л); Стручне, научне и техничке дјелатности (М); Административне и помоћне услужне дјелатности (Н); Образовање (Р); Дјелатности здравствене заштите и социјалног рада (О); Умјетност, забава и рекреација (Р); Остале услужне дјелатности (С)

Including the following sections and divisions of the KD BiH 2010: division 45 – Wholesale and retail trade and repair of motor vehicles and motorcycles and division 46 – Wholesale trade, except of motor vehicles and motorcycles, and sections Transportation and storage (H); Accommodation and food service activities (I); Information and communication (J); Financial and insurance activities (K); Real estate activities (L); Professional, scientific and technical activities (M); Administrative and support service activities (N); Education (P); Human health and social work activities (Q); Arts, entertainment and recreation (R); Other service activities (S)

²⁾ Трговина на мало, осим трговине моторним возилима и мотоциклима (G47)
Retail trade, except of motor vehicles and motorcycles (G47)

Извор: Агенција за банкарство Републике Српске
Source: Banking Agency of Republika Srpska

10.8. Финансијски показатељи друштава за осигурање
Financial indicators of insurance companies

	Пословна актива <i>Business assets</i>	Укупни капитал <i>Total capital</i>	Нето резултат <i>Net result</i>
2007	190 975 542	83 768 425	7 734 877
2008	211 931 329	94 528 850	-1 800 994
2009	222 968 557	87 942 182	5 492 132
2010	245 160 309	104 657 997	13 797 076
2011	254 420 909	98 825 215	11 266 464
2012	294 833 933	118 763 654	17 706 473
2013	320 900 307	126 676 623	13 722 177
2014	353 543 711	101 368 771	-4 391 985

Извор: Агенција за осигурање Републике Српске
 Source: Insurance Agency of Republika Srpska

10.9. Макроекономски показатељи за тржиште осигурања
Macroeconomic indicators for the insurance market

	Премија/број становника <i>Premium/number of citizens</i>	Премија/БДП (%) <i>Premium/GDP (%)</i>	Животно/укупна премија (%) <i>Life/total premium (%)</i>
2007	73,1	1,4	4,7
2008	81,6	1,4	6,0
2009	83,6	1,5	6,6
2010	91,6	1,7	8,9
2011	99,4	1,6	11,1
2012	107,1	1,8	11,8
2013	112,0	1,8	14,6
2014	120,0	2,1	15,8

Извор: Агенција за осигурање Републике Српске
 Source: Insurance Agency of Republika Srpska

10.10. Друштва за осигурање из Републике Српске – власничка структура
Insurance companies from Republika Srpska – ownership structure

	Укупно <i>Total</i>	Неживотна осигурања <i>Non-life insurance</i>		Композитна (неживотна и животна) <i>Composite (non-life and life)</i>	
		домаће власништво <i>domestic ownership</i>	страно власништво <i>foreign ownership</i>	домаће власништво <i>domestic ownership</i>	страно власништво <i>foreign ownership</i>
2007	11	8	2	-	1
2008	11	7	1	-	3
2009	11	7	1	-	3
2010	11	7	1	-	3
2011	11	7	1	-	3
2012	11	7	1	-	3
2013	12	8	1	-	3
2014	12	8	1	-	3

Извор: Агенција за осигурање Републике Српске
 Source: Insurance Agency of Republika Srpska

10.11. Обрачуната премија друштава за осигурање из Републике Српске
Calculated premium of insurance companies from Republika Srpska

	2007	2008	2009	2010	2011	2012	2013	2014
УКУПНО / TOTAL	105 183 688	117 361 512	119 980 355	122 608 072	131 337 488	139 682 281	140 199 616	155 752 848
Неживотна осигурања / Non-life insurance								
УКУПНО / TOTAL	100 246 340	110 368 209	112 050 611	113 694 945	121 049 122	128 124 383	127 128 608	140 547 520
Здравствено осигурање / Health insurance	515 121	673 958	662 685	956 936	844 208	809 825	902 476	1 057 034
Осигурање ваздухоплова / Aviation insurance	3 335	-	-	-	10 802	9 817	3 520	2 552
Осигурање возила која се крећу по копну осим шинских возила / Insurance of land vehicles except railway vehicles	6 639 214	8 529 679	8 159 199	8 648 264	9 329 989	9 816 082	9 531 550	10 090 637
Осигурање возила која се крећу по шинама / Insurance of railway vehicles	-	-	353	7 453	-	-	-	-
Осигурање гаранција / Guarantee insurance	-	-	-	-	750	-	-	880
Осигурање имовине од пожара и природних сила / Property insurance against fire and natural forces	4 742 625	5 771 319	5 686 560	5 496 520	5 786 226	5 920 728	6 187 734	7 206 001
Осигурање кредита / Loan protection insurance	9 194	239 073	5 889	2 877	2 971	3 420	1 620	21 540
Осигурање незгоде / Accident insurance	6 169 538	7 287 487	6 889 835	6 992 017	7 899 427	8 259 311	8 904 151	9 797 621
Осигурање од грађанске одговорности за ваздухоплове / Civil liability insurance of aircrafts	3 935	3 348	4 994	24 841	35 018	40 220	7 669	5 596
Осигурање од одговорности за моторна возила / Motor vehicle liability insurance	78 069 033	82 697 958	85 529 243	84 611 974	89 149 366	90 550 619	92 454 100	99 632 267
Осигурање од опште грађанске одговорности / General civil liability insurance	130 103	195 988	216 132	292 276	592 279	671 888	944 257	1 122 220
Осигурање од опште одговорности за бродове / General liability insurance for ships	-	-	-	5 579	4 738	5 425	5 106	5 031
Осигурање од различитих финансијских губитака / Insurance against various financial losses	1 258	19 768	53 008	41 698	46 385	51 184	62 892	444 876
Осигурање осталих штета на имовини / Insurance against other damage to property	3 605 970	4 581 902	4 399 566	6 261 799	6 969 933	11 610 800	7 112 393	10 300 674
Осигурање пловила / Marine insurance	624	2 658	1 635	2 186	8 623	38 932	48 617	14 855
Осигурање помоћи / Assistance insurance	2 970	11 160	3 360	840	390	313	1 508	5 365
Осигурање робе у превозу / Goods in transit insurance	353 420	353 912	438 155	349 682	368 017	335 819	961 015	840 371
Осигурање трошкова правне заштите / Legal expenses insurance	-	-	-	-	-	-	-	-
Животна осигурања / Life insurance								
УКУПНО / TOTAL	4 937 348	6 993 303	7 929 744	8 913 127	10 288 365	11 557 899	13 071 008	15 205 327
Животно осигурање / Life insurance	4 503 775	6 388 019	7 242 172	8 141 562	9 408 529	10 574 800	11 951 359	13 955 423
Додатна осигурања уз осигурање живота / Additional insurance with life insurance	433 573	605 284	687 571	771 564	879 837	982 275	1 115 799	1 243 001
Друге врсте животних осигурања / Other types of life-insurance	-	-	-	-	-	-	-	-
Ренте / Annuities	-	-	-	-	-	823	3 850	6 904

10.11. Обрачуната премија друштава за осигурање из Републике Српске
Calculated premium of insurance companies from Republika Srpska
 (наставак/continued)

	2007	2008	2009	2010	2011	2012	2013	2014
Структура / Structure %								
УКУПНО / TOTAL	100,0	100,0	100,0	100,0	100,0	100,0	100,0	100,0
Неживотна осигурања / Non-life insurance								
УКУПНО / TOTAL	95,3	94,0	93,4	92,7	92,2	91,7	90,7	90,2
Здравствено осигурање / Health insurance	0,5	0,6	0,6	0,8	0,6	0,6	0,6	0,7
Осигурање ваздухоплова / Aviation insurance	0,0	-	-	-	0,0	0,0	0,0	0,0
Осигурање возила која се крећу по копуу осим шинских возила / Insurance of land vehicles except railway vehicles	6,3	7,3	6,8	7,1	7,1	7,0	6,8	6,5
Осигурање возила која се крећу по шинама / Insurance of railway vehicles	-	-	0,0	0,0	-	-	-	-
Осигурање гаранција / Guarantee insurance	-	-	-	-	0,0	-	-	0,0
Осигурање имовине од пожара и природних сила / Property insurance against fire and natural forces	4,5	4,9	4,7	4,5	4,4	4,2	4,4	4,6
Осигурање кредита / Loan protection insurance	0,0	0,2	0,0	0,0	0,0	0,0	0,0	0,0
Осигурање незгоде / Accident insurance	5,9	6,2	5,7	5,7	6,0	5,9	6,4	6,3
Осигурање од грађанске одговорности за ваздухоплове / Civil liability insurance of aircrafts	0,0	0,0	0,0	0,0	0,0	0,0	0,0	0,0
Осигурање од одговорности за моторна возила / Motor vehicle liability insurance	74,2	70,5	71,3	69,0	67,9	64,8	65,9	64,0
Осигурање од опште грађанске одговорности / General civil liability insurance	0,1	0,2	0,2	0,2	0,5	0,5	0,7	0,7
Осигурање од опште одговорности за бродове / General liability insurance for ships	-	-	-	0,0	0,0	0,0	0,0	0,0
Осигурање од различитих финансијских губитака / Insurance against various financial losses	0,0	0,0	0,0	0,0	0,0	0,0	0,0	0,3
Осигурање осталих штета на имовини / Insurance against other damage to property	3,4	3,9	3,7	5,1	5,3	8,3	5,1	6,6
Осигурање пловила / Marine insurance	0,0	0,0	0,0	0,0	0,0	0,0	0,0	0,0
Осигурање помоћи / Assistance insurance	0,0	0,0	0,0	0,0	0,0	0,0	0,0	0,0
Осигурање робе у превозу / Goods in transit insurance	0,3	0,3	0,4	0,3	0,3	0,2	0,7	0,5
Осигурање трошкова правне заштите / Legal expenses insurance	-	-	-	-	-	-	-	-
Животна осигурања / Life insurance								
УКУПНО / TOTAL	4,7	6,0	6,6	7,3	7,8	8,3	9,3	9,8
Животно осигурање / Life insurance	4,3	5,4	6,0	6,6	7,2	7,6	8,5	9,0
Додатна осигурања уз осигурање живота / Additional insurance with life insurance	0,4	0,5	0,6	0,6	0,7	0,7	0,8	0,8
Друге врсте животних осигурања / Other types of life-insurance	-	-	-	-	-	-	-	-
Ренте / Annuities	-	-	-	-	-	0,0	0,0	0,0

Извор: Агенција за осигурање Републике Српске
 Source: Insurance Agency of Republika Srpska

10.12. Обрачуната премија на тржишту осигурања Републике Српске
Calculated premium at the insurance market of Republika Srpska

KM

	Укупно обрачуната премија у Републици Српској Total calculated premium in Republika Srpska			Друштва за осигурање из Републике Српске Insurance companies from Republika Srpska			Филијале друштва из ФБиХ Subsidiaries of companies from the FBiH		
	укупно total	неживотна осигурања non-life insurance	животна осигурања life insurance	укупно total	неживотна осигурања non-life insurance	животна осигурања life insurance	укупно total	неживотна осигурања non-life insurance	животна осигурања life insurance
2010	134 988 132	122 787 621	12 200 512	116 393 053	107 817 217	8 575 836	18 595 079	14 970 404	3 624 676
2011	142 178 503	126 401 882	15 776 621	119 969 373	109 693 056	10 276 316	22 209 130	16 708 825	5 500 305
2012	153 097 896	134 994 400	18 103 496	125 978 746	114 445 939	11 532 807	27 119 149	20 548 461	6 570 689
2013	158 998 841	135 762 915	23 235 927	126 355 102	113 484 913	12 870 189	32 643 740	22 278 002	10 365 738
2014	171 123 293	144 101 451	27 021 842	135 141 740	120 270 533	14 871 207	35 981 553	23 830 918	12 150 635

Извор: Агенција за осигурање Републике Српске
Source: Insurance Agency of Republika Srpska

10.13. Исплаћене штете друштва за осигурање из Републике Српске
Paid damages of insurance companies from Republika Srpska

KM

	2007	2008	2009	2010	2011	2012	2013	2014
УКУПНО / TOTAL	30 874 884	40 643 744	40 371 074	42 388 170	41 450 815	42 596 797	46 708 539	73 273 441
Неживотна осигурања / Non-life insurance								
УКУПНО / TOTAL	30 381 679	40 136 509	39 408 239	40 881 155	39 730 592	40 337 037	44 190 824	69 010 458
Здравствено осигурање / Health insurance	66 566	81 845	90 297	179 118	224 182	446 642	428 340	472 304
Осигурање ваздухоплова / Aviation insurance	-	-	-	-	-	-	-	-
Осигурање возила која се крећу по копну осим шинских возила / Insurance of land vehicles except railway vehicles	3 016 470	4 497 325	4 986 030	6 384 814	7 256 668	6 931 165	7 116 013	7 955 121
Осигурање возила која се крећу по шинама / Insurance of railway vehicles	-	-	-	-	-	-	-	-
Осигурање гаранција / Guarantee insurance	-	-	-	-	-	-	-	-
Осигурање имовине од пожара и природних сила / Property insurance against fire and natural forces	488 039	789 490	482 745	1 549 236	731 576	806 477	1 145 765	3 531 593
Осигурање кредита / Loan protection insurance	-	-	-	5 588	6 008	-	-	-
Осигурање незгоде / Accident insurance	2 801 858	4 137 010	3 491 084	3 218 038	3 593 996	3 889 665	4 564 343	4 794 720
Осигурање од грађанске одговорности за ваздухоплове / Civil liability insurance of aircrafts	40 934	425 766	-	-	-	-	-	-
Осигурање од одговорности за моторна возила / Motor vehicle liability insurance	23 047 583	28 955 433	28 760 918	27 769 211	25 682 536	26 616 635	29 031 145	27 228 604
Осигурање од опште грађанске одговорности / General civil liability insurance	5 939	8 963	10 563	12 218	9 744	21 866	52 880	74 882
Осигурање од опште одговорности за бродове / General liability insurance for ships	111 708	-	-	-	-	-	-	-
Осигурање од различитих финансијских губитака / Insurance against various financial losses	-	-	-	-	-	-	-	-
Осигурање осталих штета на имовини / Insurance against other damage to property	783 227	1 212 755	1 551 757	1 749 896	2 201 356	1 488 011	1 771 120	24 922 503
Осигурање пловила / Marine insurance	-	-	-	-	-	54 773	49 416	-
Осигурање помоћи / Assistance insurance	-	-	-	-	-	-	428	1 780

10.13. Исплаћене штете друштава за осигурање из Републике Српске
Paid damages of insurance companies from Republika Srpska

(наставак/continued)

KM

	2007	2008	2009	2010	2011	2012	2013	2014
Осигурање робе у превозу / <i>Goods in transit insurance</i>	19 355	27 922	34 844	13 037	24 526	81 803	31 374	28 950
Осигурање трошкова правне заштите / <i>Legal expenses insurance</i>	-	-	-	-	-	-	-	-
Животна осигурања / Life insurance								
УКУПНО / <i>TOTAL</i>	493 204	507 235	962 836	1 507 014	1 720 223	2 259 760	2 517 714	4 262 983
Животно осигурање / <i>Life insurance</i>	381 819	381 580	680 625	1 078 006	1 362 375	1 755 630	2 044 657	3 639 197
Додатна осигурања уз осигурање живота / <i>Additional insurance with life insurance</i>	111 385	125 655	247 211	5 545	339 108	504 129	473 057	623 786
Друге врсте животних осигурања / <i>Other types of life-insurance</i>	-	-	-	368 649	-	-	-	-
Ренте / <i>Annuities</i>	-	-	35 000	54 814	18 740	-	-	-

Извор: Агенција за осигурање Републике Српске

Source: Insurance Agency of Republika Srpska

10.14. Исплаћене штете на тржишту осигурања Републике Српске
Paid damages in the insurance market of Republika Srpska

KM

	Укупно исплаћене штете у Републици Српској <i>Total paid damages in Republika Srpska</i>			Друштва за осигурање из Републике Српске <i>Insurance companies from Republika Srpska</i>			Филијале друштава из ФБиХ <i>Subsidiaries of companies from the FBiH</i>		
	укупно <i>total</i>	неживотна осигурања <i>non-life insurance</i>	животна осигурања <i>life insurance</i>	укупно <i>total</i>	неживотна осигурања <i>non-life insurance</i>	животна осигурања <i>life insurance</i>	укупно <i>total</i>	неживотна осигурања <i>non-life insurance</i>	животна осигурања <i>life insurance</i>
2010	44 328 268	42 622 753	1 705 515	41 500 639	40 048 439	1 452 200	2 827 629	2 574 314	253 315
2011	43 096 173	41 120 488	1 975 684	38 608 247	36 906 764	1 701 483	4 487 926	4 213 724	274 201
2012	44 392 335	41 695 464	2 696 871	38 921 182	36 661 422	2 259 760	5 471 153	5 034 042	437 111
2013	47 917 561	44 868 126	3 049 435	41 803 318	39 287 604	2 515 714	6 114 243	5 580 522	533 721
2014	64 894 030	59 607 087	5 286 943	56 054 030	51 819 251	4 234 779	8 840 000	7 787 836	1 052 164

Извор: Агенција за осигурање Републике Српске

Source: Insurance Agency of Republika Srpska

10.15. Актуелни кредитни рејтинг Босне и Херцеговине
Sovereign credit rating of Bosnia and Herzegovina

Опис / Description	Moody's Investors Service	Standard & Poor's
Рејтинг / Rating	B3 / стабилни изгледи <i>B3/stable outlook</i>	B / стабилни изгледи <i>B/stable outlook</i>
Датум / Date	10.07.2012.	19.09.2014.
Активност / Activity	Потврђен рејтинг / изглед измијењен <i>Rating affirmed/outlook revised</i>	Потврђен рејтинг <i>Rating affirmed</i>

Извор: Комисија за хартије од вриједности Републике Српске
Source: *Republika Srpska Securities Commission*

10.16. Обим емисија хартија од вриједности по врстама
Issuance of securities by type

	Емисије јавном понудом <i>Issuance through public offering</i>		Емисије приватном понудом (затворене, нејавне понуде) <i>Issuance through private offering (closed, non-public offering)</i>	
	број <i>number</i>	обим (КМ) <i>volume (KM)</i>	број <i>number</i>	обим (КМ) <i>volume (KM)</i>
УКУПНО <i>TOTAL</i>	94	559 253 900	97	547 468 155
2001	2	6 500 000	1	2 500 000
2002	6 ¹⁾	18 393 000	7	14 938 000
2003	5	11 600 000	10	34 058 000
2004	2	30 200 000	7	13 190 786
2005	3	11 750 000	7	44 865 790
2006	3	22 590 500	13	111 069 855
2007	2	17 551 700	11	20 671 000
2008	10	71 818 232	13	53 374 434
2009	13	67 679 303	3	4 700 000
2010	19	115 073 665	3	45 200 000
2011	17	84 677 500	1	20 000 400
2012	5	14 770 000	6	18 623 197
2013	3	25 000 000	10	125 606 693
2014	4	61 650 000	5	38 670 000

¹⁾ У овом извјештајном периоду регистровано је 13 приватизационих инвестиционих фондова са укупним оснивачким капиталом у износу од 1 576 096 056 КМ, али су ови подаци изостављени из прегледа због лакше упоредивости података, али и због чињенице да се ради о једнократним поступцима.

In this reporting period, 13 privatisation investment funds were registered, with a total startup capital amounting to 1,576,096,056 KM, but these data are omitted for easier comparisons of data and due to the fact that these are one-off procedures.

Извор: Комисија за хартије од вриједности Републике Српске
Source: *Republika Srpska Securities Commission*

10.17. Збирни преглед емисија хартија од вриједности по врсти, 2014.
Summary overview of issuance of securities by type, 2014

Врста емисије / <i>Issuance type</i>	Број емисија <i>Issuance, number</i>	Укупан обим емисија (КМ) <i>Issuance, total volume (KM)</i>
УКУПНО / <i>TOTAL</i>	19	276 382 481
Емисија јавном понудом / <i>Issuance through public offering</i>	4	61 650 000
Емисија без обавезе израде проспекта уз обавезу обавјештавања Комисије о донесеној одлуци / <i>Issuance without the obligation to produce a prospectus, with the obligation to inform the Commission about the decision</i>	15	214 732 481
Понуда за квалификоване инвеститоре / <i>Offering to qualified investors</i>	3	37 470 000
Понуда за инвеститоре који уплаћују најмање 100 000 КМ / <i>Offering to investors paying at least 100,000 KM</i>	2	1 200 000
Конверзија обавеза у капитал / <i>Conversion of liabilities into equity</i>	2	10 542 168
Статусна промјена – спајање уз припајање / <i>Status change – merger with acquisition</i>	1	50 000
Претварање резерви и нераспоређене добити у основни капитал / <i>Conversion of reserves and retained earnings into capital stock</i>	2	9 650 362
Емисије акција у поступку смањења основног капитала / <i>Issuance of stocks in the procedure of capital stock reduction</i>	5	155 819 951

Извор: Комисија за хартије од вриједности Републике Српске

 Source: *Republika Srpska Securities Commission*
10.18. Однос повећања капитала из нераспоређене добити и резерви друштва и смањења капитала
Ratio of capital increase from retained earnings and company reserves and capital reduction

	Повећање основног капитала из нераспоређене добити и резерви ¹⁾ <i>Share capital increase from retained earnings and reserves¹⁾</i>		Смањење основног капитала због покрића губитка <i>Share capital reduction due to covered losses</i>	
	број <i>number</i>	износ (КМ) <i>amount (KM)</i>	број <i>number</i>	износ (КМ) <i>amount (KM)</i>
УКУПНО <i>TOTAL</i>	108	413 247 360	107	1 080 389 942
2002	7	5 575 015	-	-
2003	3	2 126 000	2	7 485 003
2004	8	148 254 640	12	63 667 722
2005	20	115 550 008	10	82 697 595
2006	16	12 566 950	16	183 382 008
2007	17	30 820 606	17	220 165 777
2008	13	21 757 381	5	13 591 740
2009	9	15 605 498	3	9 053 447
2010	2	10 624 762	11	154 039 088
2011	6	21 844 113	14	171 989 154
2012	3	2 700 367	6	11 895 129
2013	2	16 171 658	6	118 838 219
2014	2	9 650 362	5	43 585 060

¹⁾ Комисија не располаже подацима колико привредних друштава је дивиденду исплаћивало у новцу
The Commission has no available data on the number of companies that paid dividends in cash

Извор: Комисија за хартије од вриједности Републике Српске

 Source: *Republika Srpska Securities Commission*

10.19. Упоредни преглед резултата преузимања
Comparative overview of takeover results

	Укупно Total	Преко 75% Over 75%	Од 50% до 75% Between 50% and 75%	Испод 50% Below 50%
2003	7	13	9	29
2004	13	17	9	39
2005	13	32	17	62
2006	11	27	13	51
2007	15	17	15	47
2008	23	19	6	48
2009	19	8	6	33
2010	16	6	3	25
2011	22	11	1	34
2012	32	6	3	41
2013	20	5	2	27
2014	9	2	-	11

Извор: Комисија за хартије од вриједности Републике Српске
Source: Republika Srpska Securities Commission

10.20. Број поступака промјене облика акционарског друштва и промјена правне форме из акционарског друштва у друштво са ограниченом одговорношћу
Number of procedures of the joint-stock company form change and legal form change from a joint-stock company to a limited-liability company

	2010	2011	2012	2013	2014
Промјене облика акционарског друштва - из отвореног у затворено / Joint-stock company form change – from open to closed	-	-	3	-	2
Промјене правне форме – из акционарског друштва у друштво са ограниченом одговорношћу / Legal form change – from a joint-stock company to a limited-liability company	1	3	11	25	12

Извор: Комисија за хартије од вриједности Републике Српске
Source: Republika Srpska Securities Commission

10.21. Резултати пословања акционарских друштава чијим се акцијама тргује на Бањалучкој берзи, 2014.
Results of business operations of joint-stock companies whose stocks are traded on the Banja Luka Stock Exchange, 2014

Проценти профитабилности (односно нето резултата и основног капитала) Profitability percentages (ratio of net results and capital stock)	Број предузећа у оквиру датог опсега Number of enterprises within the given range	Учешће у датом опсегу, % Share in the given range, %
УКУПНО / TOTAL	121	100,00
0–1%	56	46,28
1–2%	15	12,40
2–3%	6	4,96
3–4%	6	4,96
4–5%	7	5,79
5–6%	5	4,13
6–7%	1	0,83
7–8%	3	2,48
8–9%	1	0,83
9–10%	1	0,83
преко 10% / over 10%	20	16,53

Извор: Комисија за хартије од вриједности Републике Српске
Source: Republika Srpska Securities Commission

10.22. Преглед нето вриједности имовине затворених инвестиционих фондова
Overview of net asset values of closed-end investment funds

Затворени инвестициони фонд (ЗИФ) <i>Closed-end investment funds (CEF)</i>	Ознака <i>Designation</i>	Нето вриједност имовине по акцији у КМ – стање 31. децембар <i>Net asset value KM – as on 31st December</i>					Промена 2013/2014, % <i>Change, 2013/2014, %</i>
		2010	2011	2012	2013	2014	
ЗИФ "БЛБ-ПРОФИТ" а.д. Бања Лука / CEF "BLB-PROFIT" JSC Banja Luka	BLBP	10,3	9,2	8,4	9,3	9,3	-0,9
ЗИФ "BALKAN INVESTMENT ФОНД" а.д. Бања Лука / CEF "BALKAN INVESTMENT FOND" JSC Banja Luka	BLKP	7,2	7,5	8,1	5,9	5,9	-0,5
ЗИФ "БОРС ИНВЕСТ ФОНД" а.д. Бања Лука / CEF "BORS INVEST FOND" JSC Banja Luka	BRSP	9,9	10,3	8,5	6,9	6,6	-4,4
ЗИФ "ЕУРОИНВЕСТМЕНТ ФОНД" а.д. Бања Лука / CEF "EUROINVESTMENT FOND" JSC Banja Luka	EINP	22,8	24,6	22,9	20,5	19,0	-7,5
ЗИФ "АКТИВА ИНВЕСТ ФОНД" а.д. Бања Лука / CEF "AKTIVA INVEST FOND" JSC Banja Luka	EKVP	11,7	10,4	10,6	10,1	9,6	-4,5
ЗИФ "ИНВЕСТ НОВА ФОНД" а.д. Бијељина / CEF "INVEST NOVA FOND" JSC Bijeljina	INVP	0,2	0,2	0,2	0,2	0,2	-5,9
ЗИФ "ЈАХОРИНА КОНСЕКО ИНВЕСТ" а.д. Пале / CEF "JAHORINA KONSEKO INVEST" JSC Pale	JHKP	6,3	5,3	4,6	4,4	4,1	-7,9
ЗИФ "КРИСТАЛ ИНВЕСТ ФОНД" а.д. Бања Лука / CEF "KRISTAL INVEST FOND" JSC Banja Luka	KRIP	16,1	14,2	13,4	11,2	10,1	-9,7
ЗИФ "ПОЛАРА ИНВЕСТ ФОНД" а.д. Бања Лука / CEF "POLARA INVEST FOND" JSC Banja Luka	PLRP	18,1	15,6	15,0	14,5	12,4	-14,7
ЗИФ "ПРИВРЕДНИК ИНВЕСТ" а.д. Бања Лука / CEF "PRIVREDNIK INVEST" JSC Banja Luka	PRVP	6,2	5,6	5,6	4,4	4,3	-3,6
ЗИФ "УНИОИНВЕСТ ФОНД" а.д. Бијељина / CEF "UNIOINVEST FOND" JSC Bijeljina	UNIP	0,7	0,6	0,6	0,6	0,6	3,3
ЗИФ "ВБ ФОНД" а.д. Бања Лука / CEF "VB FOND" JSC Banja Luka	VBIP	8,8	7,8	6,9	5,5	5,1	-6,6
ЗИФ "ВАУЧЕРСКО ИНВЕСТИЦИОНИ БИЗНИС ФОНД" а.д. Бања Лука / CEF "VAUCERSKO INVESTICIONI BIZNIS FOND" JSC Banja Luka	VIBP	11,1	9,3	8,4	7,3	6,6	-8,4
ЗИФ "ZEPTER FOND" а.д. Бања Лука / CEF "ZEPTER FOND" JSC Banja Luka	ZPTP	13,0	15,9	16,3	17,1	18,0	5,1

 Извор: Комисија за хартије од вриједности Републике Српске
 Source: Republika Srpska Securities Commission

10.23. Редовно трговање акцијама затворених инвестиционих фондова, 2014.
Regular trading in stocks of closed-end investment funds, 2014

ЗИФ CEF	Вриједност промета, КМ <i>Value of turnover, KM</i>	Учешће у промету, % <i>Share in turnover, %</i>	Цијена, КМ <i>Price, KM</i>			Просјечна НБИ ¹⁾ по акцији <i>Average NAV¹⁾ per stock</i>	Просјечна цијена/ просјечна НБИ, % <i>Average price/ average NAV, %</i>	Просјечна НБИ/ просјечна цијена <i>Average NAV/ average price</i>
			мин. <i>min</i>	макс. <i>max</i>	просјек <i>average</i>			
УКУПНО TOTAL	14 390 886	100,0
BLBP	171 997	1,2	2,8	3,5	3,0	9,3	33	3,0
BLKP	2 008	0,0	1,6	1,8	1,7	5,9	29	3,5
BRSP	403 996	2,8	1,9	3,6	3,5	6,6	53	1,9
EINP	1 437 543	10,0	12,0	16,5	15,0	19,0	79	1,3
EKVP	437 123	3,0	2,5	3,5	3,1	9,6	33	3,1
INVP	1 266 258	8,8	0,0	0,1	0,0	0,2	27	3,6
JHKP	70 853	0,5	1,7	3,3	2,7	4,1	67	1,5
KRIP	1 776 990	12,3	4,2	5,5	5,3	10,1	52	1,9
PLRP	304 338	2,1	3,8	5,8	4,7	12,4	38	2,6
PRVP	302 217	2,1	1,0	1,5	1,3	4,3	31	3,2
UNIP	17 472	0,1	0,5	0,6	0,5	0,6	84	1,2
VBIP	326 315	2,3	1,4	2,5	1,9	5,1	38	2,6
VIBP	3 287 440	22,8	2,4	3,2	3,7	6,6	56	1,8
ZPTP	4 586 334	31,9	6,8	8,2	7,9	18,0	44	2,3

¹⁾ НБИ = Нето вриједност имовине / NAV = Net asset value

 Извор: Комисија за хартије од вриједности Републике Српске
 Source: Republika Srpska Securities Commission

10.24. Структура промета по годинама
Structure of turnover by year

	Секундарно тржиште Secondary market								Примарно тржиште Primary market		
	редован промет regular turnover				остали промет other turnover				јавна понуда public offering		
	акције stocks	фондови funds	обвезнице bonds	краткорочне хартије од вриједности short-term securities	блок посао block trades	аукција за пакет акција auction for package of stocks	преузимање ¹⁾ takeovers ¹⁾	принудна продаја ¹⁾ squeeze- out ¹⁾	акције stocks	обвезнице bonds	краткорочне хартије од вриједности short-term securities

Вриједност промета, хиљ. КМ / Value of turnover, thous. KM

2002	3 916,10	-	-	-	3 073,07	-	-	-	-	-	-
2003	39 623,45	202,59	-	-	10 656,21	22 046,47	6 055,86	-	-	-	-
2004	54 062,55	13 190,33	0,00	-	19 227,22	11 343,30	3 248,82	-	-	-	-
2005	61 939,09	47 935,95	0,00	-	152 547,37	9 967,32	8 188,69	-	-	-	-
2006	249 184,59	94 275,09	0,00	-	38 032,49	1 517,16	3 296,82	-	-	-	-
2007	380 739,49	199 152,78	818,01	-	150 772,88	861,11	9 815,51	-	476,95	0,00	-
2008	75 242,00	26 448,49	11 673,57	-	115 505,78	7 210,56	15 921,47	-	5 139,37	17 949,00	-
2009	41 259,58	7 667,47	30 251,18	-	19 265,55	6 251,93	48 601,98	-	7 341,96	19 888,00	-
2010	29 210,43	7 410,24	28 078,96	-	65 457,26	12 596,31	1 756,82	172,11	3 734,35	27 778,61	-
2011	52 268,85	10 850,92	29 790,12	0,00	45 697,72	9 766,69	8 368,48	248,35	1 627,87	178 671,50	88 316,36
2012	25 920,21	11 555,65	47 801,66	17 315,38	5 695,27	7 762,11	7 774,22	2 146,45	5 400,00	36 059,48	94 989,46
2013	24 184,70	11 999,15	77 884,63	13 248,30	21 242,65	8 533,22	15 154,92	2 889,21	11 828,50	-	190 886,82
2014	71 606,55	10 447,91	93 192,56	20 223,99	20 532,78	4 455,45	830,49	396,51	6 048,50	187 503,00	171 766,33

Број трансакција / Number of transactions

2002	6 704	-	-	-	10	-	-	-	-	-	-
2003	18 513	1 645	-	-	34	71	30	-	-	-	-
2004	32 077	54 297	-	-	61	69	38	-	-	-	-
2005	35 673	155 293	-	-	73	35	62	-	-	-	-
2006	77 376	105 901	-	-	39	4	48	-	-	-	-
2007	88 171	102 696	17	-	45	1	49	-	15	0	-
2008	17 304	11 394	1 784	-	35	11	47	-	207	139	-
2009	7 789	3 738	6 517	-	10	6	33	-	21	111	-
2010	6 330	3 834	8 952	-	19	15	25	3	7	171	-
2011	9 034	7 129	9 392	-	25	58	34	12	8	76	18
2012	7 108	8 031	11 562	6	7	42	39	25	9	26	18
2013	6 234	9 997	14 249	7	12	29	32	24	27	-	49
2014	4 570	6 986	10 929	17	21	21	11	7	8	37	55

¹⁾ Извор података о преузимању и принудној продаји је Централни регистар хартија од вриједности а.д. Бања Лука
Source of data on takeovers and squeeze-out is the Central Registry of Securities, JSC Banja Luka

Извор: Бањалучка берза а.д. Бања Лука
Source: Banja Luka Stock Exchange, JSC Banja Luka

10.25. Структура резидената и нерезидената у куповини хартија од вриједности
Structure of residents and non-residents in purchase of securities

укупан салдиран промет у хил. КМ / total settled turnover in thous. KM

	Правна лица <i>Legal entities</i>				Физичка лица <i>Physical entities</i>			
	акције <i>stocks</i>	фондови <i>funds</i>	обвезнице <i>bonds</i>	краткорочне хартије од вриједности <i>short-term securities</i>	акције <i>stocks</i>	фондови <i>funds</i>	обвезнице <i>bonds</i>	краткорочне хартије од вриједности <i>short-term securities</i>
Резиденти / Residents								
2005	18 430	6 278	-	-	36 936	6 579	-	-
2006	60 100	11 650	-	-	56 557	8 213	-	-
2007	69 379	32 706	59	-	119 547	48 179	7	-
2008	75 715	5 110	7 850	-	24 733	5 510	563	-
2009	27 420	2 048	27 480	-	9 551	1 608	1 975	-
2010	48 247	2 955	19 853	-	10 796	709	3 621	-
2011	37 787	3 011	23 141	-	17 065	1 018	4 275	-
2012	8 662	1 163	36 788	7 102	9 874	2 477	3 895	-
2013	19 827	2 437	57 599	3 609	8 023	2 120	9 746	-
2014	15 623	1 341	57 259	16 229	14 025	1 790	8 198	-
Нерезиденти / Non-residents								
2005	136 385	17 440	-	-	36 378	18 317	-	-
2006	117 308	53 914	-	-	50 877	21 579	-	-
2007	159 835	93 958	-	-	80 984	27 939	2	-
2008	71 455	15 186	136	-	13 199	1 345	219	-
2009	15 209	649	3 580	-	3 469	1 228	454	-
2010	43 364	3 172	574	-	2 991	2 623	1 061	-
2011	40 203	1 061	186	-	3 411	2 694	1 352	-
2012	8 681	2 268	626	10 214	1 494	1 432	534	-
2013	10 456	2 069	1 503	9 639	1 645	624	224	-
2014	9 771	5 727	27 685	3 995	2 073	178	348	-

(наставак/continued)

	Кастоди <i>Custody</i>			
	акције <i>stocks</i>	фондови <i>funds</i>	обвезнице <i>bonds</i>	краткорочне хартије од вриједности <i>short-term securities</i>
2005	-	-	-	-
2006	-	-	-	-
2007	68 533	34 833	-	-
2008	9 126	3 991	503	-
2009	4 456	1 996	37	-
2010	2 915	1 862	2 967	-
2011	4 484	5 791	3 529	-
2012	9 742	5 399	6 608	-
2013	5 332	10 967	9 023	-
2014	51 290	6 981	1 358	-

 Извор: Централни регистар хартија од вриједности а.д. Бања Лука
 Source: Central Registry of Securities, JSC Banja Luka

10.26. Структура резидената и нерезидената у продаји хартија од вриједности
Structure of residents and non-residents in sale of securities

укупан салдиран промет у хиљ. КМ / total settled turnover in thous. KM

	Правна лица Legal entities				Физичка лица Physical entities			
	акције stocks	фондови funds	обвезнице bonds	краткорочне хартије од вриједности short-term securities	акције stocks	фондови funds	обвезнице bonds	краткорочне хартије од вриједности short-term securities
Резиденти / Residents								
2005	35 102	1 849	-	-	45 913	40 187	-	-
2006	58 064	9 960	-	-	131 869	35 297	-	-
2007	96 417	17 209	65	-	162 228	86 103	3	-
2008	58 228	4 844	2 584	-	37 910	8 327	4 857	-
2009	23 858	776	9 224	-	18 341	1 573	19 492	-
2010	19 713	4 340	8 477	-	25 182	1 346	16 246	-
2011	33 622	1 587	5 502	-	24 455	2 206	20 116	-
2012	14 716	494	13 887	17 315	13 253	2 768	28 536	-
2013	27 811	1 829	18 070	13 248	9 246	4 183	52 407	-
2014	59 769	471	43 797	20 224	12 254	2 422	39 364	-
Нерезиденти / Non-residents								
2005	55 254	1 886	-	-	91 860	4 692	-	-
2006	55 657	29 388	-	-	39 251	20 711	-	-
2007	139 841	44 386	-	-	71 874	62 594	-	-
2008	76 109	9 605	82	-	11 621	5 329	1 473	-
2009	6 696	2 356	3 311	-	2 757	1 088	1 264	-
2010	56 826	1 792	245	-	5 028	1 679	3 076	-
2011	38 409	3 916	2 378	-	4 133	1 536	4 037	-
2012	1 944	3 386	317	-	2 584	3 280	5 425	-
2013	1 601	5 071	216	-	2 803	4 861	7 134	-
2014	15 119	5 532	645	-	1 926	2 638	4 316	-

(наставак/continued)

	Кастоди Custody			
	акције stocks	фондови funds	обвезнице bonds	краткорочне хартије од вриједности short-term securities
2005	-	-	-	-
2006	-	-	-	-
2007	27 918	27 324	-	-
2008	10 360	3 036	276	-
2009	8 450	1 735	235	-
2010	1 564	2 165	32	-
2011	2 333	4 330	452	-
2012	5 954	2 811	287	-
2013	3 822	2 273	267	-
2014	3 714	4 954	6 725	-

Извор: Централни регистар хартија од вриједности а.д. Бања Лука
Source: Central Registry of Securities, JSC Banja Luka

10.27. Хартије од вриједности на берзи, крај године
Securities listed on the stock exchange, end of the year

	Број хартија од вриједности <i>Number of securities</i>				Номинална вриједност, мил. КМ <i>Nominal value mill. KM</i>				Тржишна вриједност (капитализација), мил. КМ <i>Market value (capitalisation), mill. KM</i>			
	акције <i>stocks</i>	фондови <i>funds</i>	обвезнице <i>bonds</i>	краткорочне хартије од вриједности <i>short-term securities</i>	акције <i>stocks</i>	фондови <i>funds</i>	обвезнице <i>bonds</i>	краткорочне хартије од вриједности <i>short-term securities</i>	акције <i>stocks</i>	фондови <i>funds</i>	обвезнице <i>bonds</i>	краткорочне хартије од вриједности <i>short-term securities</i>
2002	368	-	-	-	2 248,85	-	-	-	86,44	-	-	-
2003	659	13	-	-	5 482,06	1 576,83	-	-	846,95	38,31	-	-
2004	714	13	1	-	5 860,00	1 576,83	0,20	-	1 467,72	133,32	-	-
2005	763	13	-	-	8 006,31	1 576,83	-	-	2 705,27	168,87	-	-
2006	793	13	1	-	9 390,14	1 576,83	0,30	-	7 473,76	436,25	-	-
2007	814	13	3	-	9 478,82	1 576,83	10,30	-	7 867,76	476,97	8,67	-
2008	838	14	11	-	9 529,86	1 579,07	289,33	-	3 680,98	116,45	191,59	-
2009	825	14	23	-	8 446,70	1 579,07	369,79	-	3 702,61	136,85	220,38	-
2010	821	14	34	-	8 304,94	1 579,07	441,88	-	3 545,90	119,90	269,11	-
2011	791	14	54	3	8 080,67	1 579,07	621,46	54,00	3 501,34	133,49	238,26	52,76
2012	743	14	62	3	7 854,44	1 579,07	716,82	69,50	3 397,07	137,33	325,61	68,64
2013	681	14	62	4	7 549,87	1 579,07	770,47	121,46	3 352,23	141,24	519,15	119,31
2014	646	14	65	5	7 444,34	1 579,07	979,00	79,51	3 498,48	130,33	734,41	78,58

Извор: Бањалучка берза а.д. Бања Лука / Source: Banja Luka Stock Exchange, JSC Banja Luka

10.28. Структура и број власника хартија од вриједности, крај године¹⁾
Structure and number of owners of securities, end of the year¹⁾

	Правна лица / <i>Legal entities</i>							
	резиденти / <i>residents</i>				нерезиденти / <i>non-residents</i>			
	акције <i>stocks</i>	фондови <i>funds</i>	обвезнице <i>bonds</i>	краткорочне хартије од вриједности <i>short-term securities</i>	акције <i>stocks</i>	фондови <i>funds</i>	обвезнице <i>bonds</i>	краткорочне хартије од вриједности <i>short-term securities</i>
2005	638	29	-	1	157	64	-	-
2006	666	42	1	1	187	74	-	-
2007	653	70	179	1	235	85	3	-
2008	684	74	254	1	249	76	6	-
2009	669	76	347	1	260	72	12	-
2010	660	75	454	1	255	65	17	-
2011	687	69	519	5	240	60	14	2
2012	680	66	559	4	236	54	17	3
2013	666	64	551	7	233	49	19	6
2014	666	64	546	8	237	46	21	6

(наставак/continued)

	Физичка лица / <i>Physical entities</i>							
	резиденти / <i>residents</i>				нерезиденти / <i>non-residents</i>			
	акције <i>stocks</i>	фондови <i>funds</i>	обвезнице <i>bonds</i>	краткорочне хартије од вриједности <i>short-term securities</i>	акције <i>stocks</i>	фондови <i>funds</i>	обвезнице <i>bonds</i>	краткорочне хартије од вриједности <i>short-term securities</i>
2005	317 999	558 700	-	-	21 428	77 154	-	-
2006	295 627	473 341	-	-	21 088	69 702	-	-
2007	279 328	406 501	562	-	20 743	59 607	14	-
2008	275 405	399 752	18 365	-	20 743	58 648	4 238	-
2009	272 895	398 357	22 306	-	20 639	58 527	4 798	-
2010	270 109	396 260	25 546	-	20 521	58 411	6 170	-
2011	259 486	391 805	24 490	-	19 965	58 120	5 913	-
2012	246 232	386 895	30 416	-	19 460	57 853	7 176	-
2013	226 541	380 269	18 169	-	18 671	57 527	3 426	-
2014	218 746	375 432	18 348	-	18 277	57 368	3 757	-

10.28. Структура и број власника хартија од вриједности, крај године¹⁾

Structure and number of owners of securities, end of the year¹⁾

(наставак/continued)

	Кастоди / Custody			
	акције stocks	фондови funds	обвезнице bonds	краткорочне хартије од вриједности short-term securities
2005	-	-	-	-
2006	-	-	-	-
2007	4	5	-	-
2008	6	6	3	-
2009	6	4	1	-
2010	10	6	4	-
2011	10	8	4	-
2012	11	10	5	-
2013	10	9	5	-
2014	10	9	4	-

¹⁾ Власништво се односи на све хартије од вриједности регистроване у Централном регистру, укључујући и затворена акционарска друштва
Ownership refers to all securities registered in the Central Registry, including closed joint stock companies

Извор: Централни регистар хартија од вриједности а.д. Бања Лука
Source: Central Registry of Securities, JSC Banja Luka

10.29. Структура власника у тржишној капитализацији, крај године

Structure of owners in market capitalisation, end of the year

хиљ. КМ / thous. КМ

	Правна лица / Legal entities							
	резиденти / residents				нерезиденти / non-residents			
	акције stocks	фондови funds	обвезнице bonds	краткорочне хартије од вриједности short-term securities	акције stocks	фондови funds	обвезнице bonds	краткорочне хартије од вриједности short-term securities
2005	676 705	5 817	-	0	1 628 688	17 854	-	-
2006	3 791 980	20 406	0	0	2 892 192	89 813	-	-
2007	3 929 496	33 988	7 202	0	2 881 288	109 896	502	-
2008	1 494 049	10 929	22 729	0	1 565 727	26 058	560	-
2009	1 519 888	12 532	39 718	0	1 601 395	27 185	1 231	-
2010	1 573 982	10 900	61 275	0	1 447 319	22 775	957	-
2011	1 647 990	12 763	72 413	34 927	1 359 949	24 005	558	17 831
2012	1 529 332	13 742	131 716	41 099	1 415 251	24 169	812	27 543
2013	1 425 918	14 025	295 520	77 022	1 521 593	24 344	4 334	42 284
2014	1 406 278	13 543	472 520	40 058	1 641 046	24 071	47 516	38 527

(наставак/continued)

хиљ. КМ / thous. КМ

	Физичка лица / Physical entities							
	резиденти / residents				нерезиденти / non-residents			
	акције stocks	фондови funds	обвезнице bonds	краткорочне хартије од вриједности short-term securities	акције stocks	фондови funds	обвезнице bonds	краткорочне хартије од вриједности short-term securities
2005	352 545	108 823	-	-	47 453	29 871	-	-
2006	666 942	230 171	-	-	122 650	85 242	-	-
2007	822 492	229 207	210	-	156 992	60 851	758	-
2008	506 221	53 650	123 245	-	90 161	12 715	44 818	-
2009	472 514	64 166	137 671	-	83 927	15 942	41 725	-
2010	431 529	56 533	151 539	-	70 438	15 715	52 105	-
2011	397 681	62 669	120 901	-	65 442	18 491	39 732	-
2012	364 094	64 448	136 549	-	60 960	17 761	43 392	-
2013	320 633	63 791	154 115	-	56 868	14 274	38 265	-
2015	317 206	58 443	155 840	-	55 515	11 133	35 961	-

10.29. Структура власника у тржишној капитализацији, крај године
Structure of owners in market capitalisation, end of the year

 (наставак/continued) хиљ. КМ / thous. KM

	Кастоди / Custody			
	акције stocks	фондови funds	обвезнице bonds	краткорочне хартије од вриједности short-term securities
2005	-	-	-	-
2006	-	-	-	-
2007	78 272	31 163	-	-
2008	29 723	6 420	242	-
2009	24 889	11 037	37	-
2010	22 661	9 354	3 243	-
2011	24 914	11 598	4 652	-
2012	27 085	13 780	13 152	-
2013	27 196	22 638	26 913	-
2014	78 410	23 145	22 575	-

 Извор: Централни регистар хартија од вриједности а.д. Бања Лука
 Source: Central Registry of Securities, JSC Banja Luka

10.30. Учешће домаћих правних лица у тржишној капитализацији, стање 31. децембар 2014.
Share of domestic legal entities in market capitalisation, as on 31st December 2014

хиљ. КМ / thous. KM

	Акције Stocks	Фондови Funds	Обвезнице Bonds	Краткорочне хартије од вриједности Short-term securities
Банке / Banks	1 581	217	215 704	38 204
Осигурања / Insurance	5 672	254	39 767	1 214
Инвестициони фондови / Investment funds	252 344	6 415	21 157	-
Остало / Other	1 146 681	6 658	195 892	640

 Извор: Централни регистар хартија од вриједности а.д. Бања Лука
 Source: Central Registry of Securities, JSC Banja Luka

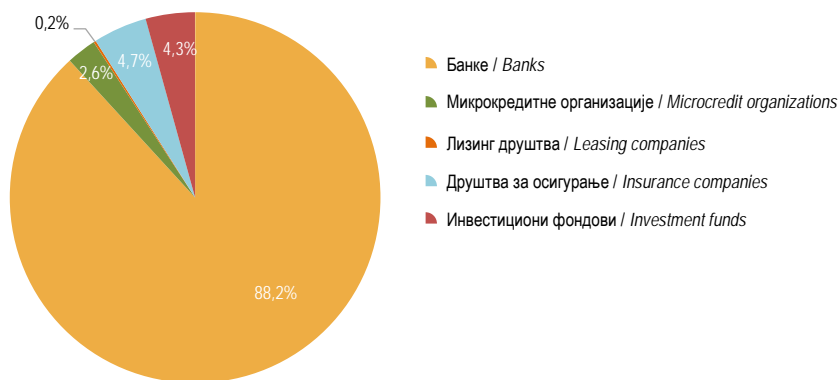
10.31. Вриједности берзанских индекса, крај године¹⁾
Value of stock exchange indices, end of the year¹⁾

	2005	2006	2007	2008	2009	2010	2011	2012	2013	2014
БИРС / BIRS	1 367,22	2 884,61	2 564,33	1 027,94	991,84	956,12	876,36	807,23	743,36	721,30
ФИРС / FIRS	2 343,26	6 053,35	6 618,34	1 581,58	1 864,62	1 632,46	1 822,07	1 886,9	1 942,53	1 778,55
ЕРС10 / ERS10	-	3 930,72	3 267,93	778,3	739,12	801,34	874,1	745,65	652,86	600,24
ОРС / ORS	-	-	-	-	-	-	1 056,57	1 291,07	1 606,11	1 738,59

¹⁾ БИРС – Берзански индекс Републике Српске / BIRS – Stock Exchange Index of Republika Srpska
 ФИРС – Индекс инвестиционих фондова Републике Српске / FIRS – Investment Funds Index of Republika Srpska
 ЕРС10 – Индекс предузећа Електропривреде Републике Српске / ERS10 – Index of the Electricity Sector of Republika Srpska
 ОРС – Индекс обвезница Републике Српске / ORS – Index of the Republika Srpska Bonds

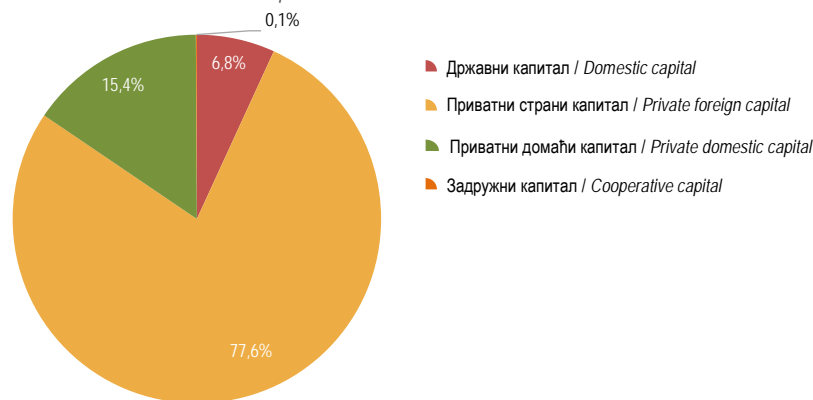
 Извор: Бањалучка берза а.д. Бања Лука
 Source: Banja Luka Stock Exchange, JSC Banja Luka

Г-10.1. Структура aktive финансијског сектора, 2014.
Structure of financial sector assets, 2014



Извор: Агенција за банкарство Републике Српске, Агенција за осигурање Републике Српске и Комисија за хартије од вриједности Републике Српске
Source: Banking Agency of Republika Srpska, Insurance Agency of Republika Srpska and Republika Srpska Securities Commission

Г-10.2. Структура акционарског капитала банака – стање 31. децембар, 2014.
Structure of shareholders' capital of banks – as on 31st December 2014



Извор: Агенција за банкарство Републике Српске
Source: Banking Agency of Republika Srpska

Г-10.3. Кредити банкарског сектора – стање 31. децембар
Banking sector loans – as on 31st December

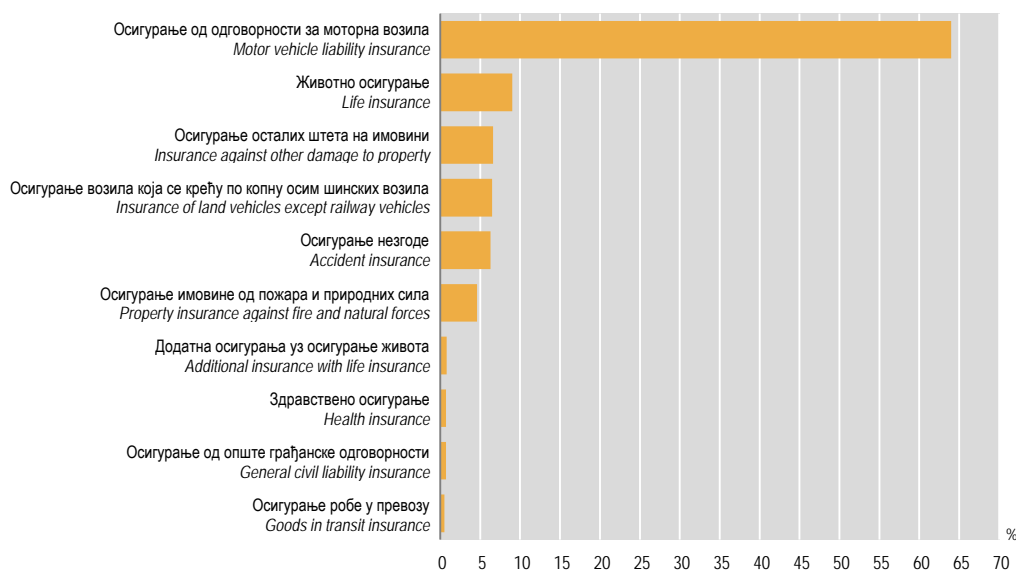


Г-10.4. Кредити сектора МКО – стање 31. децембар
MCO sector loans – as on 31st December



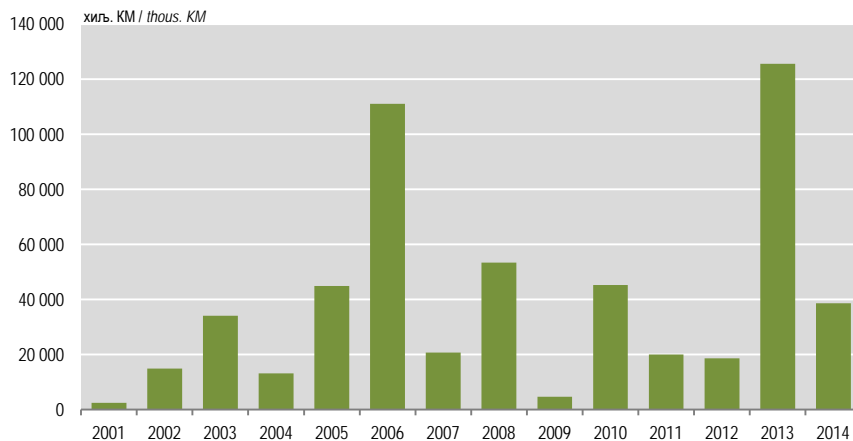
Извор: Агенција за банкарство Републике Српске
Source: Banking Agency of Republika Srpska

Г-10.5. Структура обрачунате премије друштава за осигурање из Републике Српске, топ-10 у 2014.
Structure of calculated premium of insurance companies from Republika Srpska, top 10 in 2014



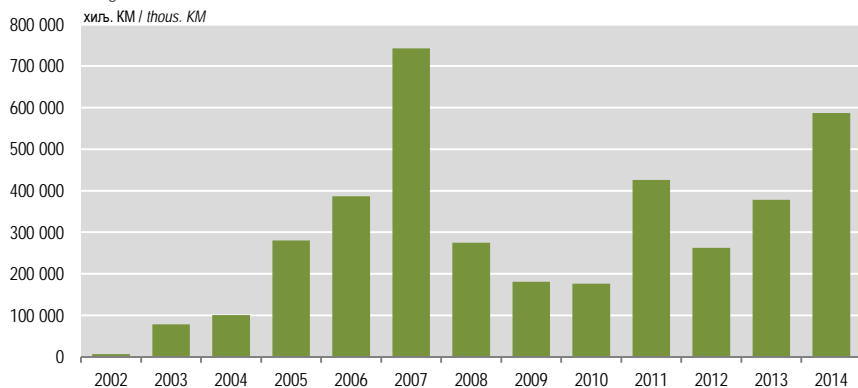
Извор: Агенција за осигурање Републике Српске
Source: Insurance Agency of Republika Srpska

Г-10.6. Обим емисија хартија од вриједности
Issuance of securities



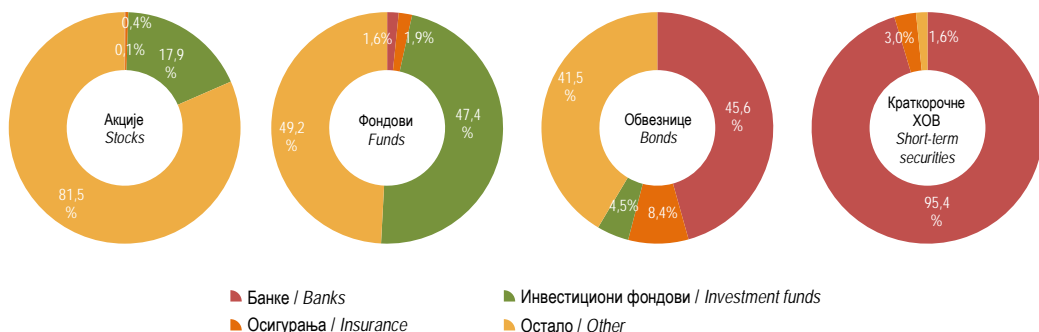
Извор: Комисија за хартије од вриједности Републике Српске
Source: Republika Srpska Securities Commission

Г-10.7. Вриједност промета хартијама од вриједности
Trading value of securities



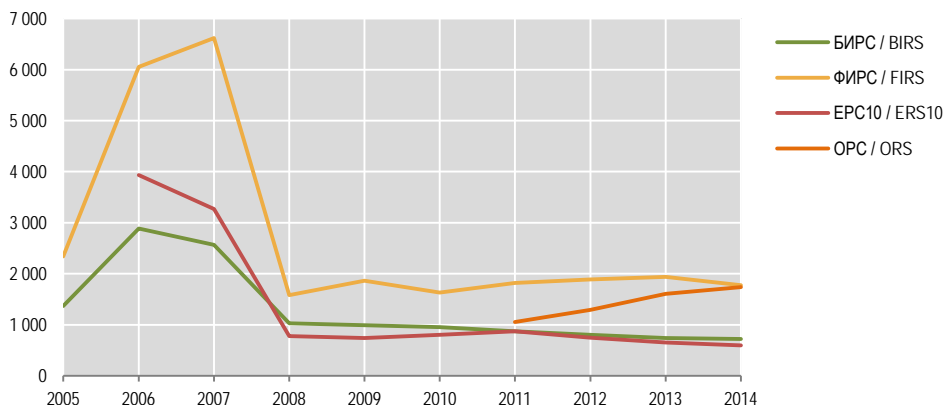
Извор: Бањалучка берза а.д. Бања Лука
Source: Banja Luka Stock Exchange, JSC Banja Luka

Г-10.8. Учешће домаћих правних лица у тржишној капитализацији, стање 31. децембар 2014.
Share of domestic legal entities in market capitalisation, as on 31st December 2014



Извор: Централни регистар хартија од вриједности а.д. Бања Лука
Source: Central Registry of Securities, JSC Banja Luka

Г-10.9. Вриједности берзанских индекса, крај године
Value of stock exchange indices, end of the year



Извор: Бањалучка берза а.д. Бања Лука
Source: Banja Luka Stock Exchange, JSC Banja Luka