

## Образовање Education

### Методолошка објашњења

#### Извори и методе прикупљања података

Подаци о предшколским установама прикупљају се годишњим извјештајем.

Подаци за основно и средње образовање (редовно и образовање за дјецу са посебним потребама) прикупљају се годишњим извјештајима на почетку и на крају сваке школске године.

Подаци о уписаним студентима прикупљају се годишњим извјештајем који попуњава студент при упису у зимски семестар, за дату школску годину.

Подаци о дипломираним студентима, магистрима, специјалистима и докторима наука прикупљају се годишњим извјештајем за календарску годину.

Подаци о наставницима и сарадницима на високошколским установама, прикупљају се за посматрану школску годину. С обзиром на то да наставници и сарадници могу да предају на двије или више високошколских установа, укупан број приказаних наставника и сарадника не одговара стварном броју физичких лица.

Подаци о домовима ученика и студената прикупљају се годишњим извјештајем за период од 1.3. до 31.12. извјештајне године и од 1.1. до 28.2. наредне године.

#### Обухватност и упоредивост података

Предшколским установама обухваћени су дјечији вртићи, основне школе и друге установе које су на дан 1. октобра имале неки од организованих облика предшколског васпитања и образовања.

Статистичком активношћу основног образовања обухваћена је свака редовна основна школа (централна-матична и самостална), као и подручна одељења која су просторно измјештена од матичне/централне школе.

Од школске 2003/2004. године у Републици Српској основно образовање траје девет година. У први разред уписују се дјеца која до 1. септембра у текућој години навршавају шест година. Ученици који су на крају школске 2002/2003. године завршили разреде од I–VII уписују се на почетку школске 2003/2004. године од III до IX разреда (Упутство министра просвјете и културе Републике Српске за прелазак на деветогодишње основно образовање од 7.3.2003. године).

Паралелно са стицањем основног образовања и васпитања може се стицати и умјетничко образовање и васпитање (музичко, балетско и сл.) под условима и на начин прописан Законом о основном образовању и васпитању Републике Српске. Ниже музичко и балетско образовање и васпитање ученици стичу уз обавезно основно школовање.

### Methodological explanations

#### Sources and methods of data collection

Data on pre-school education institutions are collected through the annual report.

Data on primary and secondary education (regular and education for children with special needs) are collected through annual reports at the beginning and at the end of each school year.

Data on enrolled students are collected through the annual report filled in by a student when enrolling in winter semester of the given school year.

Data on graduates, masters, specialists and doctors of science are collected through the annual report for a calendar year.

Data on teachers and assistants in higher education institutions are collected for the observed academic year. Since teachers and assistants can teach in two or more higher education institutions, total number of shown teachers and assistants is not the same as real number of physical persons.

Data on boarding homes for pupils and students are collected through the annual report for the period March 1<sup>st</sup> – December 31<sup>st</sup> of the reporting year, and for the period January 1<sup>st</sup> – February 28<sup>th</sup> of the following year.

#### Coverage and comparability of data

Pre-school education institutions cover kindergartens, primary schools and other institutions which as of October 1<sup>st</sup> had some sort of organized pre-school education.

Primary education survey covers all regular primary schools (central-main and autonomous), as well as school units which are geographically separated from the main/central school.

Since school year 2003/2004, in Republika Srpska primary education lasts for nine years. Children who will until September 1<sup>st</sup> of a current year turn six are enrolled in the first grade. Pupils who at the end of school year 2002/2003 finished grades I–VII are at the beginning of the school year 2003/2004 enrolled in grades III–IX (Recommendation of the Minister of education and culture of Republika Srpska for the change to nine-year primary education, from March 7<sup>th</sup> 2003).

Simultaneously with attainment of primary education, education in art (music education, ballet education, etc.) can be attained as well, under conditions and in the manner given in the Law on primary education of Republika Srpska. Lower music education and lower ballet education is attained alongside the obligatory primary education.

Статистичком активношћу средњег образовања обухваћене су све редовне јавне и приватне средње школе. Дјелатност средњег образовања обухвата различите врсте и облике образовања којим се након завршене основне школе стичу знања и способности потребни за рад у струци и за даље образовање појединца. У зависности од врсте наставног плана и програма средња школа може бити основана као: гимназија, умјетничка школа, стручна техничка школа, стручна школа, вјерска школа, школа за ученике са посебним потребама и школа за образовање одраслих. Од школске 2004/2005. године средње образовање се реализује по новим називима струка.

Подаци о ванредним ученицима средњих школа прате се на крају школске године и укључени су у укупан број ученика средњих школа који су завршили школу. У оквиру основног и средњег образовања обухваћене су школе, одјељења, ученици и наставно особље редовних основних и средњих школа и школа за дјецу са посебним образовним потребама.

Статистичком активношћу високог образовања обухваћене су све високошколске установе, јавне и приватне, те сви студенти, редовни и ванредни, као и студенти који студирају путем образовања на даљину. Овом активношћу, обухваћени су и студенти који обнављају упис као и сви студенти који су дипломирали на некој од виших школа, факултета или академија, у току календарске године. Од школске 2008/2009. године, у укупан број студената укључени су и студенти који имају статус апсолвента. Подаци за школске године 1997/1998. до 2003/2004. године, приказани су у складу са тада важећим законима, Закон о вишој школи (Службени гласник Републике Српске бр. 13/94) и Закон о универзитету (Службени гласник бр. 12/93). Подаци од школске 2006/2007. године приказују се према новом Закону о високом образовању (Службени гласник бр. 85/06 и 30/07). Према новом Закону о високом образовању, образовање у Републици Српској се спроводи према начелима Болоњске декларације. Одредбе овог закона не односе се на вјерске високошколске установе, као ни на Високу школу унутрашњих послова, које могу бити у саставу универзитета што се регулише посебним уговором.

Подаци о уписаним студентима, према научним областима, приказују се у складу са Правилником о научним и умјетничким областима, пољима и ужим областима, који је донијело Министарство науке и технологије (Службени гласник бр. 58/07 и 22/09).

Подаци за територију општине Брчко, која се налазила у саставу Републике Српске до марта 2000. године као и подаци за Брчко дистрикт, обрађивани су до 2001. године.

## ДЕФИНИЦИЈЕ И КЛАСИФИКАЦИЈА ОБРАЗОВАЊА

### Класификација образовања

ISCED-97 је Међународна стандардна класификација образовања која се користи у међународној статистици образовања и омогућује упоредивост података како унутар засебних држава, тако и на међународном нивоу. Образовни програми су класификовани према нивоима и пољима образовања.

Нивои (степени) образовања у образовном систему Републике Српске су:

- ISCED 0 Предшколско образовање укључује дјецу предшколског образовања од треће године до поласка у основну школу.
- ISCED 1 Укључује основно образовање ученика у „нижим разредима“ од I–IV разреда до 2003/2004. године, а од 2003/2004. године од I–V разреда.
- ISCED 2 Укључује основно образовање ученика у „вишим разредима“ од V–VIII разреда до 2003/2004. године, а од 2003/2004. године од VI–IX разреда.

Secondary education survey covers all regular public and private secondary schools. Secondary education activity comprises different types and forms of education through which, after completion of primary school, knowledges and skills necessary for vocation work and further education are attained. Depending on type of education plan and programme, secondary school can be founded as grammar school, art school, vocational technical school, vocational school, religious school, school for pupils with special needs, and school for adult education. Since school year 2004/2005, secondary education is realised according to the new names of vocations.

Data on part-time pupils in secondary schools are observed at the end of a school year, and are included in the total number of secondary school pupils who finished school. Within the scope of primary and secondary education, schools, classes, pupils and teaching staff in regular primary and secondary schools for children with special educational needs are included too.

Higher education survey covers all higher education institutions, public and private, as well as all students, full-time and part-time, and students who study through the programme of distance education. This activity comprises also students repeating enrolment as well as all students who graduated from a higher school, faculty or academy during a calendar year. Since academic year 2008/2009, candidates for graduation were also included in the total number of enrolled students. Data for academic years 1997/1998 and 2003/2004 are given in accordance with the laws which were in force at the time: Law on High School (Official Gazette of Republika Srpska No.13/94) and Law on University (Official Gazette No.12/93). Since school year 2006/07, data are given according to the new Law on Higher Education (Official Gazette, No.85/06 and 30/07). According to this new Law on Higher Education, education in Republika Srpska is conducted by the principles of Bologna declaration. Regulations of this law do not apply to religious higher education institutions or Higher Education School of Internal Affairs, that can be in composition of a university, which is regulated by a special contract.

Data on enrolled students, by field of study are given in accordance with the Regulation on fields of study and art, groups and narrow fields, brought by the Ministry of science and technology (Official Gazette, No.58/07 and 22/09).

Data referring to the municipal territory of Brčko, which was a part of Republika Srpska until March 2000, as well as data referring to Brčko District, were processed until 2001.

## DEFINITIONS AND CLASSIFICATION OF EDUCATION

### Classification of education

ISCED-97 is the International Standard Classification of Education used in international statistics, and it allows for comparability of data both within a particular country and internationally. Educational programmes are classified into levels and fields of education.

Levels (degrees) of education in the system of education of Republika Srpska are:

- ISCED 0 Pre-school education covers children in pre-school education aged at least three years, until their entry into primary education.
- ISCED 1 Covers basic education of pupils in „lower grades“ I–IV until school year 2003/2004, and after that in grades I–V.
- ISCED 2 Covers basic education of pupils in „higher grades“ V–VIII until school year 2003/2004, and after that in grades VI–IX.

- ISCED 3 Овај ниво образовања обично започиње по завршетку пуног обавезног образовања. Старосна доб за упис на овај ниво је обично 15 или 16 година. Овај ниво образовања се дијели на двије групе у зависности од трајања школовања као и од могућности директног приступа вишем нивоу образовања.

- ISCED 3A укључује средње школе у четворогодишњем трајању и даје могућност директног приступа наредном вишем нивоу образовања. Овај ниво укључује све средње школе у четворогодишњем трајању као што су: гимназије, умјетничке школе, вјерске школе и стручне техничке школе.

- ISCED 3C обухвата све средње стручне школе чије школовање траје двије или три године. Овај ниво води директно на тржиште рада или на друге програме ISCED 3 нивоа.

- ISCED 5 укључује високо образовање укључујући постдипломски и магистарски студиј.

- ISCED 6 укључује докторе наука.

- ISCED 3 This level of education usually begins after completion of full-time compulsory education. The entrance age to this level is typically 15 or 16 years. This level of education is divided into two groups, depending on duration of education, as well as on possibility of direct entry to a higher level of education.

- ISCED 3A includes secondary schools of four years duration, and it allows for direct entry to the next higher level of education. This level covers all secondary schools of four years duration, such as grammar schools, art schools, religious schools and vocational technical schools.

- ISCED 3C covers all secondary vocational schools of two or three years duration. This level leads directly to labour market or to other ISCED 3 level programmes.

- ISCED 5 covers higher education, including postgraduate and masters studies.

- ISCED 6 covers doctors of science.

### Дефиниције

**Предшколско васпитање и образовање** обухвата дјецу од шест мјесеци до поласка у основну школу, а које се остварује кроз програм предшколског васпитања и образовања.

**Основно образовање** траје осам година, а од 2003/2004. девет година и обавезно је и бесплатно за сву дјецу од седам односно шест до 15 година, према јединственом плану и програму.

**Средње образовање** траје од двије до четири године и обухвата различите врсте и облике образовања којим се након завршене основне школе стичу знања и способности потребна за рад или за наставак школовања. Средње образовање није обавезно.

**Високо образовање**, према Закону о високом образовању, је образовање након средње школе које води до међународно признатог степена високог образовања. Високо образовање се организује у три циклуса:

- а) први циклус води до академског звања завршеног додипломског студија или еквивалента, стеченог након најмање три или највише четири године студија након стицања свједочанства о завршеној средњој школи;
- б) други циклус води до академског звања магистра или еквивалента, стеченог након завршеног додипломског студија и траје једну или двије године;
- в) трећи циклус води до академског звања доктора или еквивалента и траје три године.

**Предшколске установе** обезбеђују дневни боравак дјеце, пружају васпитно-образовне услуге, као и услуге његе и заштите дјеце предшколске доби.

**Школом** се у статистици образовања сматра група ученика организованих у једну школску јединицу који прате наставу одређене врсте и нивоа по јединственом плану и на одређеној локацији.

**Одјељење** је група ученика које, истовремено и у истој просторији, обучава у току школске године један наставник или више наставника сукцесивно.

**Некомбиновано одјељење** је одјељење у коме се налазе ученици само једног разреда.

**Комбиновано одјељење** је одјељење у коме се налазе ученици два или више разреда.

### Definitions

**Pre-school education** involves children aged at least 6 months until their entry into primary education, and it is realised through the programme of pre-school education.

**Primary education** lasts eight years and since 2003/2004 nine years, and it is compulsory and free of charge for all children aged seven or six years to 15 years, according to the unique plan and programme.

**Secondary education** lasts from 2 to 4 years, and it covers different types and forms of education through which, after completion of primary school, knowledge and skills necessary for work or further education are obtained. Secondary education is not compulsory.

**Higher education**, according to the Law on Higher Education, is education which follows secondary education, and it leads to an internationally recognised level of higher education. Higher education is organised in three cycles:

- a) first cycle leads to the academic title of completed undergraduate studies or its equivalent, acquired after at least three years and at most four years of study, after acquisition of a certificate of completed secondary school;
- b) second cycle leads to the academic title of master or its equivalent, acquired after completion of undergraduate studies, and it lasts one or two years;
- c) third cycle leads to the academic title of doctor or its equivalent, and it lasts three years.

**Pre-school education** institutions provide daily stay of children, and realise educational services, as well as services of care and protection for pre-school children.

A **school** is in education statistics considered to be a group of pupils, organised into one school unit, who attend classes of a certain type and level, according to the unique plan and on a specific location.

A **class** is a group of pupils who are, simultaneously and in one room, taught during school year by one teacher or more teachers consecutively.

**Non-combined class** is a class in which only pupils of the same grade are found.

**Combined class** is a class in which pupils of two or more grades are found.

**Разред** је степен школовања у којем су ученици у одређеном интервалу времена, али најдуже у једној школској години, стичу одређен обим знања према наставном плану и програму одређене врсте школе.

**Редован ученик.** Подразумијева се лице уписано у школу са циљем да похађа наставу.

**Поновац** је ученик који други пут или више пута уписује исти разред.

**Виша школа** је установа за обављање дјелатности вишег образовања.

Студенти уписани на више школе у двогодишњем трајању прије ступања на снагу Закона о високом образовању, имају право и обавезу да заврше започети студиј у року утврђеном статутом тих установа.

**Високошколска установа** је образовно-научна, односно образовно-умјетничка установа, која организује основне студије за стицање високог стручног образовања као и постдипломске студије за стицање стручног степена специјалисте, магистра и научног степена доктора наука. Високошколске установе могу бити јавне и приватне. Оснивач јавних високошколских установа је Народна скупштина Републике Српске у име Републике, а оснивач приватних високошколских установа може бити домаће правно или физичко лице, као и страном правно или физичко лице заједно са домаћом високошколском установом.

Према новом закону о високом образовању високошколске установе у Републици Српској су високе школе и универзитети.

**Висока школа** односи се на високошколску установу која нуди најмање један студијски програм из једне научне области.

Назив **универзитет** односи се на високошколску установу која нуди студиј у најмање пет студијских група из најмање три научне области и академске степене сва три циклуса.

Универзитет има организационе јединице као што су факултети, академије или научни институти.

**Факултет** је научно-наставна јединица универзитета.

**Умјетничка академија** је наставно-умјетничка јединица универзитета која развија умјетничко стваралаштво у подручју умјетности.

**Уписани студент** је свако лице уписано на високошколску установу, чији је циљ стицање, развијање и преношење знања и способности посредством наставе и научноистраживачког рада и на тај начин доприношење развоју појединца и друштва.

**Магистар наука** је лице које је завршило постдипломске студије те одбранило магистарску тезу.

**Специјалиста** је лице које је завршило постдипломске студије те одбранило специјалистички рад.

**Доктор наука** је лице које је одбранило докторску дисертацију.

**Апсолвенти** су студенти који су одслушали сва предавања те у току апсолвентског стажа (који траје од шест мјесеци до годину дана) полажу преостале испите и бране дипломски рад.

**Домови ученика** обезбеђују смјештај, исхрану и васпитање ученика основних и средњих школа за вријеме школовања ван мјеста боравка родитеља – издржаваоца, као и ученика којима је из других разлога потребан смјештај у дому.

*A **grade** is a degree of education in which pupils, during certain period of time not longer than one school year, acquire specified scope of knowledge, according to the education plan and programme for a specific type of school.*

***Full-time pupil** is considered to be a person enrolled in a school in order to attend classes.*

***Repeater** is a pupil who enrolls in the same grade two times or more.*

***High school** is an institution of high education.*

*Students enrolled at high schools who attended school for two years before the Law on Higher Education entered into force have the right and are obliged to finish the study they had started within the deadline determined by statutes of those institutions.*

***Higher education institution** is an educational and scientific or art institution which organises main studies for acquirement of high vocational education, as well as postgraduate studies for acquirement of the professional degree of specialist and master, and the academic degree of doctor of science. Higher education institutions can be public or private. Founder of public higher education institutions is the National Assembly of Republika Srpska, on behalf of the republic, while private higher education institutions may be founded by a domestic legal or physical entity, as well as a foreign legal or physical entity in cooperation with a domestic higher education institution.*

*According to the new law on higher education, higher education institutions in Republika Srpska are higher education schools and universities*

***Higher education school** refers to higher education institution which offers at least one study programme from one field of study.*

*The term **university** refers to a higher education institution which offers study in at least five study programmes, from at least three fields of study and academic levels of all three cycles.*

*A university has organisational units such as faculties, academies and science institutes.*

*A **faculty** is an educational and science unit of a university.*

***Art academy** is an educational and science unit of a university which develops artistic creativity in the field of art.*

***Enrolled student** is every person enrolled at higher education institution, whose objective is acquirement, development and transfer of knowledge and competence by means of teaching and scientific research work, thus contributing to the development of an individual and society.*

***Master of science** is a person who has finished the postgraduated studies and defended the master thesis.*

***Specialist** is a person who has finished the postgraduated studies and defended speciality work.*

***Doctor of science** is a person who has defended a doctors dissertation.*

***Candidates** for graduation are students who have completed all courses required for graduation and are allowed to retain their student status (duration six months to one year) during which they take examinations and write a diploma paper.*

***Pupils' boarding homes** provide accommodation, food and upbringing for pupils of primary and secondary schools during schooling time out of their parents' place of residence, as well for pupils who for other reason need accommodation in a home.*

**Студентски домови** обезбјеђују смјештај студената виших школа, факултета и високих школа и академија умјетности за вријеме студија. Студентима поред смјештаја може бити обезбјеђена и исхрана.

**Students' boarding homes** provide accommodation for students of high schools, faculties and higher schools and art academies, during their studies. In addition to accommodation, food also can be provided.

### ОБЈАВЉИВАЊЕ

**Годишње публикације:** Предшколско образовање, тематски статистички билтен  
Основно образовање, тематски статистички билтен  
Средње образовање, тематски статистички билтен  
Високо образовање, тематски статистички билтен  
Предшколске установе, статистичко саопштење  
Основне школе по општинама на крају школске године, статистичко саопштење  
Основне школе по општинама на почетку школске године, статистичко саопштење  
Ученици основних школа по разредима на почетку школске године, статистичко саопштење  
Наставно особље основних школа, статистичко саопштење  
Средње школе по општинама на крају школске године, статистичко саопштење  
Средње школе по разредима на почетку школске године, статистичко саопштење  
Средње школе по струкама на почетку школске године, статистичко саопштење  
Наставно особље средњих школа, статистичко саопштење  
Уписани студенти, статистичко саопштење  
Дипломирани студенти, статистичко саопштење  
Магистри наука и специјалисти, статистичко саопштење  
Доктори наука, статистичко саопштење  
Наставници и сарадници на високошколским установама, статистичко саопштење  
Домови ученика и студената, статистичко саопштење  
Ово је Република Српска  
Статистички годишњак Републике Српске

### PUBLISHING

**Annual publications:** Pre-school Education, thematic statistical bulletin  
Basic Education, thematic statistical bulletin  
Secondary Education, thematic statistical bulletin  
Higher Education, thematic statistical bulletin  
Pre-school institutions, statistical release  
Basic schools by municipality at the end of the school year, statistical release  
Basic schools by municipality at the beginning of the school year, statistical release  
Basic schools pupils by grade at the beginning of the school year, statistical release  
Basic school teachers, statistical release  
Secondary schools by municipality at the end of the school year, statistical release  
Secondary schools by grade at the beginning of the school year, statistical release  
Secondary schools by field of study at the beginning of the school year, statistical release  
Secondary school teachers, statistical release  
Student enrollment, statistical release  
Graduate students, statistical release  
Masters of science and specialists, statistical release  
Doctors of science, statistical release  
Teachers and assistants in higher education institutions, statistical release  
Boarding homes for pupils and students, statistical release  
This is Republika Srpska  
Statistical Yearbook of Republika Srpska

**23.1. Уписана дјеца, ученици и студенти према нивоима образовања на почетку школске године**  
*Enrolled children, pupils and students at the beginning of the school year*

	Предшколско образовање <i>Pre-school education</i>			Основно образовање <sup>1)</sup> <i>Primary education<sup>1)</sup></i>			Средње образовање <sup>1)</sup> <i>Secondary education<sup>1)</sup></i>			Више и високо образовање <i>High and higher education</i>		
	установе <i>institutions</i>	дјеца <i>children</i>	васпитачи и друго особље <i>teachers and other staff</i>	школе <i>schools</i>	ученици <i>pupils</i>	наставно особље <i>teaching staff</i>	школе <i>schools</i>	ученици <i>pupils</i>	наставно особље <i>teaching staff</i>	високошколске установе <i>higher education institutions</i>	студенти <i>students</i>	наставници и сарадници <i>teachers and assistants</i>
1996/1997	...	...	...	687	127 753	6 586	...	...	...	28	9 487	...
1997/1998	...	...	...	735	127 952	6 976	98	51 908	2 812	32	(9 721)	...
1998/1999	...	...	...	747	125 812	6 950	100	53 340	2 738	32	12 132	(1 452)
1999/2000 <sup>1)</sup>	...	...	...	769	122 209	7 060	97	54 238	2 809	32	13 883	(1 762)
2000/2001	...	...	...	773	119 038	7 238	94	54 340	2 902	34	15 283	(1 760)
2001/2002 <sup>1)</sup>	62	5 734	827	762	114 816	6 952	93	52 293	2 892	35	16 969	(1 900)
2002/2003	63	5 773	807	783	114 603	6 978	90	51 948	2 892	33	18 618	1 797
2003/2004	63	4 618	785	781	125 256	7 678	92	51 577	2 937	39	21 717	1 962
2004/2005	62	4 667	793	788	122 862	7 739	91	51 556	3 011	43	24 528	2 499
2005/2006	66	4 713	787	790	119 852	7 746	91	50 754	3 083	64	27 421	2 603
2006/2007	67	5 082	818	791	116 888	7 736	92	50 858	3 098	21	32 969	2 607
2007/2008	68	5 502	848	788	115 430	7 765	92	48 821	3 248	25	35 099	2 614
2008/2009	69	6 342	918	779	113 320	7 994	93	46 938	3 309	24	41 246	2 456
2009/2010 <sup>1)</sup>	78	6 583	981	754	108 736	8 223	94	48 225	3 598	26	43 928	2 617

<sup>1)</sup> Видјети методолошка објашњења  
*See methodological explanations*

**23.2. Ученици и студенти који су завршили основну или средњу школу односно дипломирали на високошколској установи**  
*Pupils and students who completed primary or secondary school or graduated in a higher education institution*

	Ученици који су завршили основну школу <sup>1)</sup> <i>Pupils who completed primary school<sup>1)</sup></i>			Ученици који су завршили средњу школу <sup>1)</sup> <i>Pupils who completed secondary school<sup>1)</sup></i>						Студенти који су дипломирали на високошколским установама, у календарској години <i>Students graduated in higher education institutions in calendar year</i>		
				укупно <i>total</i>			редовни ученици <sup>1)</sup> <i>full-time pupils<sup>1)</sup></i>					
	укупно <i>total</i>	мушки <i>male</i>	женски <i>female</i>	укупно <i>total</i>	мушки <i>male</i>	женски <i>female</i>	укупно <i>total</i>	мушки <i>male</i>	женски <i>female</i>	укупно <i>total</i>	мушки <i>male</i>	женски <i>female</i>
1996/1997	16 648	8 426	8 222	12 741	...	...	...	...	...	...	...	...
1997/1998	16 474	8 350	8 124	12 930	...	...	...	...	...	672	277	395
1998/1999	16 818	8 557	8 261	13 578	...	...	...	...	...	706	270	436
1999/2000	15 783	7 987	7 796	14 172	...	...	...	...	...	885	370	515
2000/2001 <sup>1)</sup>	15 815	7 987	7 828	14 251	7 306	6 945	...	...	...	1 002	368	634
2001/2002	15 111	7 677	7 434	14 241	7 367	6 874	13 645	7 020	6 625	1 141	404	737
2002/2003	14 641	7 510	7 131	13 936	7 027	6 909	13 303	6 640	6 663	1 309	499	810
2003/2004	14 850	7 563	7 287	13 360	6 827	6 533	12 466	6 294	6 172	1 645	673	972
2004/2005	14 279	7 429	6 850	14 437	7 364	7 073	13 547	6 796	6 751	2 186	825	1 361
2005/2006	14 403	7 320	7 083	13 572	6 954	6 618	12 844	6 481	6 363	3 036	1 185	1 851
2006/2007	12 216	6 314	5 902	13 845	7 036	6 809	13 022	6 519	6 503	4 301	1 887	2 414
2007/2008	12 426	6 340	6 086	13 504	6 883	6 621	12 792	6 458	6 334	5 886	2 516	3 370
2008/2009	14 875	7 603	7 272	13 848	7 190	6 658	12 470	6 329	6 141	6 931	3 019	3 912
2009/2010	13 948	7 075	6 873	13 229	6 616	6 613	12 255	6 080	6 175	7 328	2 992	4 336

<sup>1)</sup> Видјети методолошка објашњења  
*See methodological explanations*

### 23.3. Број предшколских установа, дјеце и запослених у предшколским установама

Number of pre-school institutions, children and employees in pre-school institutions

	Број установа Number of institutions	Број дјеце Number of children			Број запослених Number of employees										
		укупно total	мушки male	женски female	укупно total	жене females	васпитачи teachers		здравствени радници health care workers		стручни сарадници associates	административни и финансијски радници administrative and financial workers	радници на пословима исхране food workers	радници на техничким пословима technical jobs workers	остали радници other workers
							свега all	жене females	свега all	жене females					
2001/2002	62	5 734	3 043	2 691	827	753	372	316	107	99	18	62	98	123	47
2002/2003	63	5 773	3 070	2 703	807	730	362	337	101	92	24	52	98	105	65
2003/2004	63	4 618	2 436	2 182	785	718	347	318	101	91	20	54	100	118	45
2004/2005	62	4 667	2 478	2 189	793	726	350	349	102	101	24	54	97	126	40
2005/2006	66	4 713	2 527	2 186	787	719	336	330	103	102	28	57	102	126	35
2006/2007	67	5 082	2 675	2 407	818	744	354	346	107	105	27	60	101	138	31
2007/2008	68	5 502	2 916	2 586	848	772	366	359	110	109	22	64	110	140	36
2008/2009	69	6 342	3 360	2 982	918	828	402	394	119	117	26	75	113	138	45
2009/2010 <sup>1)</sup>	78	6 583	3 504	3 079	981	902	449	442	139	136	34	109	...	...	250

<sup>1)</sup> Начин раздвајања запослених у предшколским установама промијењен је од школске 2009/2010. године на основу Закона о предшколском образовању и васпитању (Службени гласник Републике Српске бр. 119/08)

Classification of employees in pre-school institutions has changed since the school year 2009/2010, on the basis of the Law on pre-school education (Official Gazette of Republika Srpska No119/08)

### 23.4. Број васпитних група и дјеце у предшколском образовању према узрасту

Number of educational groups and children in pre-school education by age

	Број васпитних група <sup>1)</sup> Number of educational groups <sup>1)</sup>			Број дјеце Number of children		
	укупно total	са дјецом до 3 године with children up to 3 years of age	са дјецом преко 3 године with children over 3 years of age	укупно total	до 3 године up to 3 years of age	преко 3 године over 3 years of age
2001/2002	242	48	194	5 734	847	4 887
2002/2003	240	46	194	5 773	797	4 976
2003/2004	225	50	175	4 618	802	3 816
2004/2005	223	54	169	4 667	867	3 800
2005/2006	227	54	173	4 713	754	3 959
2006/2007	241	59	182	5 082	869	4 213
2007/2008	252	60	192	5 502	969	4 533
2008/2009	276	66	210	6 342	1 098	5 244
2009/2010	287	68	219	6 583	1 096	5 487

<sup>1)</sup> Видјети методолошка објашњења / See methodological explanations

### 23.5. Основне школе, одјељења, ученици по полу, нивоима, ученици који су завршили школу и наставно особље на крају школске године

Primary schools, classes, pupils by sex and level, pupils who completed school, and teaching staff at the end of school year

	Број школа Number of schools	Број одјељења Number of classes	Број ученика Number of pupils							Наставно особље Teaching staff			
			укупно разреди I–VIII, I–IX total ISCED-1 & ISCED-2		разреди I–IV, I–V ISCED-1		разреди V–VIII, VI–IX ISCED-2		завршили школу completed school		свега all	жене females	са пуним радним временом working full-time
			свега all	жене females	свега all	жене females	свега all	жене females	свега all	жене females			
2000/2001 <sup>1)</sup>	759	5 317	115 108	56 059	54 070	26 191	61 038	29 868	15 815	7 828	6 871	4 318	6 584
2001/2002	774	5 393	114 602	55 638	55 130	26 840	59 472	28 798	15 111	7 434	6 967	4 404	6 661
2002/2003	785	5 328	113 858	55 337	55 131	26 781	58 727	28 556	14 641	7 131	7 003	4 402	6 649
2003/2004 <sup>1)</sup>	784	6 045	124 982	60 589	68 511	33 258	56 471	27 331	14 850	7 287	7 641	4 985	7 184
2004/2005	788	5 918	122 308	59 271	68 391	33 172	53 917	26 099	14 279	6 850	7 698	5 121	7 187
2005/2006	789	5 896	119 547	58 069	64 895	31 523	54 652	26 546	14 403	7 083	7 690	5 127	7 115
2006/2007	790	5 854	116 393	56 695	62 238	30 292	54 155	26 403	12 216	5 902	7 692	5 215	7 090
2007/2008	788	5 866	115 015	56 050	59 175	28 771	55 840	27 279	12 426	6 086	7 816	5 397	7 058
2008/2009	779	5 867	112 888	54 921	57 598	28 145	55 290	26 776	14 875	7 272	8 141	5 577	7 145
2009/2010	754	5 617	108 408	52 748	56 407	27 540	52 001	25 208	13 948	6 873	8 216	5 683	6 863

<sup>1)</sup> Видјети методолошка објашњења / See methodological explanations

**23.6. Ученици виших разреда основних школа према учењу страног језика на крају школске године<sup>1)</sup>**  
*Pupils of higher grades of primary school by foreign language learning at the end of school year<sup>1)</sup>*

	Ученици виших разреда основних школа <i>Pupils of higher grades of primary school</i>	По називу језика <i>By language name</i>					Ученици који уче два страна језика <i>Pupils who learn two foreign languages</i>
		руски <i>Russian</i>	енглески <i>English</i>	француски <i>French</i>	њемачки <i>German</i>	остали језици <i>other languages</i>	
2000/2001	60 751	12 571	35 961	1 508	14 522	-	3 811
2001/2002	59 205	10 434	37 702	1 608	13 642	-	4 181
2002/2003	58 474	10 900	39 922	1 237	12 918	6	6 509
2003/2004 <sup>2)</sup>	56 253	16 526	55 741	2 267	34 327	510	53 118
2004/2005	53 712	15 101	53 444	2 194	35 901	459	53 387
2005/2006	54 466	15 756	54 466	2 549	35 776	358	54 439
2006/2007	53 979	14 767	53 973	2 630	36 239	336	53 966
2007/2008	55 650	14 615	55 645	2 741	37 918	299	55 568
2008/2009	55 080	13 695	55 080	4 007	36 892	486	55 080
2009/2010	51 828	12 614	51 828	3 622	35 119	473	51 828

<sup>1)</sup> Нису укључени ученици основних школа за дјецу са посебним потребама  
*Excluding pupils of primary schools for children with special needs*

<sup>2)</sup> До 2003/2004. године ученици виших разреда су од V–VIII разреда. Од 2003/2004. ученици виших разреда су од VI–IX разреда.  
*Until 2003/2004 pupils of higher grades are from V to VIII grade. Since 2003/2004 pupils of higher grades are from VI to IX grade.*

**23.7. Број нижих музичких школа, ученика по полу и наставно особље по полу на крају школске године**  
*Number of lower music schools, pupils by sex, and teaching staff by sex at the end of school year*

	Број школа <i>Number of schools</i>	Број ученика <sup>1)</sup> <i>Number of pupils<sup>1)</sup></i>		Наставно особље <i>Teaching staff</i>		
		укупно <i>total</i>	женски <i>females</i>	укупно <i>total</i>	женски <i>females</i>	са пуним радним временом <i>working full-time</i>
2001/2002	11	1 688	929	120	93	112
2002/2003	13	1 762	942	114	77	100
2003/2004	10	1 563	874	100	78	80
2004/2005	12	1 963	1 082	168	130	144
2005/2006	15	2 303	1 240	187	124	156
2006/2007	15	2 432	1 323	199	137	174
2007/2008	16	2 578	1 411	205	129	179
2008/2009	17	2 757	1 554	213	144	178
2009/2010	16	2 767	1 530	379	181	227

<sup>1)</sup> Приказан је и код основног образовања / *Shown in primary education as well*

**23.8. Средње школе, одјељења, ученици по полу, нивоима, ученици који су завршили школу и наставно особље на крају школске године**  
*Secondary schools, classes, pupils by sex and level, pupils who completed school, and teaching staff at the end of school year*

	Број школа <i>Number of schools</i>	Број одјељења <i>Number of classes</i>	Број ученика <sup>1)</sup> <i>Number of pupils<sup>1)</sup></i>										Наставно особље <i>Teaching staff</i>				
			укупно <i>total</i>	женски <i>females</i>	ISCED-3A		ISCED-3C		завршили школу <sup>1)</sup> <i>completed school<sup>1)</sup></i>						свега <i>all</i>	жене <i>females</i>	са пуним радним временом <i>working full-time</i>
					свега <i>all</i>	женски <i>females</i>	свега <i>all</i>	женски <i>females</i>	ISCED-3A		ISCED-3C						
			свега <i>all</i>	женски <i>females</i>	свега <i>all</i>	женски <i>females</i>	свега <i>all</i>	женски <i>females</i>	свега <i>all</i>	женски <i>females</i>	свега <i>all</i>	женски <i>females</i>					
2000/2001 <sup>1)</sup>	94	1 836	51 283	25 809	...	...	...	...	14 223	6 945	7 666	4 418	6 557	2 527	2 917	1 406	2 590
2001/2002	91	1 835	51 247	25 907	33 596	19 431	17 687	6 378	14 241	6 874	7 847	4 525	6 394	2 349	2 851	1 405	2 528
2002/2003	91	1 847	50 775	25 670	34 801	19 951	16 446	5 956	13 936	6 909	8 269	4 761	5 667	2 148	2 911	1 510	2 576
2003/2004	91	1 850	50 555	25 476	35 731	20 518	15 044	5 152	13 360	6 533	8 197	4 726	5 163	1 807	2 976	1 527	2 506
2004/2005	91	1 861	50 904	25 810	37 145	21 159	13 759	4 651	14 437	7 073	9 275	5 304	5 162	1 769	3 027	1 632	2 528
2005/2006	91	1 842	49 928	25 108	37 617	21 222	12 311	3 886	13 572	6 618	9 249	5 250	4 323	1 368	3 010	1 686	2 484
2006/2007	92	1 867	50 046	25 232	38 804	21 654	11 242	3 578	13 845	6 809	9 597	5 379	4 248	1 430	3 160	1 813	2 568
2007/2008	92	1 831	47 917	24 033	38 405	21 171	9 512	2 862	13 504	6 621	9 706	5 458	3 798	1 163	3 195	1 837	2 610
2008/2009	93	1 844	46 307	23 188	38 040	20 750	8 267	2 438	13 848	6 658	10 161	5 615	3 687	1 043	3 378	1 937	2 760
2009/2010	94	1 926	47 731	23 909	39 336	21 442	8 395	2 467	13 229	6 613	10 681	5 859	2 548	754	3 558	2 074	2 679

<sup>1)</sup> Видјети методолошка објашњења / *See methodological explanations*



## 23.9. Ученици средњих школа по струкама и полу на крају школске 2009/2010. године

Pupils in secondary schools by field of study and sex at the end of school year 2009/2010

Струке	Укупно Total	Женски Females	Fields of study
УКУПНО	47 731	23 909	TOTAL
Гимназија	11 112	6 948	Grammar school
Пољопривреда и прерада хране	2 645	1 271	Agriculture and processing of food
Шумарство и обрада дрвета	1 124	224	Forestry and wood manufacturing
Геологија, рударство и металургија	95	28	Geology, mining and metallurgy
Машинство и обрада метала	4 979	632	Mechanical engineering and manufacturing of metals
Електротехника	4 882	566	Electrical engineering
Хемија, неметали и графичарство	468	331	Chemistry, non-metals and graphic arts
Текстилство и кожарство	211	184	Manufacturing of textile and leather
Геодезија и грађевинарство	1 523	465	Geodesy and civil engineering
Саобраћај	2 435	794	Transport
Угоститељство и туризам	3 526	1 882	Hotels and restaurants, and tourism
Економија, право и трговина	9 813	6 915	Economics, law and trade
Природно-математичко подручје	-	-	Mathematics and natural sciences
Култура, умјетност и јавно информисање	417	219	Culture, art and public information
Здравство	3 478	2 610	Health care
Остале дјелатности	935	840	Other activities
Вјерске школе	88	-	Religious schools

## 23.10. Ученици средњих школа према учењу страног језика на крају школске године

Pupils in secondary schools by foreign language learning at the end of school year

	Укупно ученика Pupils, total	По називу језика <sup>1)</sup> By language name <sup>1)</sup>					Ученици који уче два страна језика <sup>1)</sup> Pupils who learn two foreign languages <sup>1)</sup>
		руски Russian	енглески English	француски French	њемачки German	остали језици other languages	
2000/2001	51 283	12 065	28 938	2 304	17 317	297	9 638
2001/2002	51 247	11 083	31 429	2 571	16 693	210	10 854
2002/2003	50 775	10 082	33 333	2 431	15 963	1 164	12 198
2003/2004	50 555	8 683	35 177	2 447	15 255	479	11 486
2004/2005	50 904	8 742	37 159	2 295	15 689	810	13 791
2005/2006	49 928	7 648	39 029	2 090	16 240	1 648	16 851
2006/2007	50 046	7 630	41 171	1 819	17 330	1 729	19 753
2007/2008	47 917	7 432	41 394	1 658	16 196	375	19 231
2008/2009	46 307	7 319	42 137	1 328	16 093	937	21 507
2009/2010	47 731	7 877	44 179	1 444	15 406	1 034	22 434

<sup>1)</sup> Без ученика средњих школа за дјецу са посебним потребама / Excluding pupils in secondary schools for children with special needs

## 23.11. Високошколске установе

Higher education institutions

	Број високошколских установа Number of higher education institutions	Број уписаних студената Number of enrolled students				Број наставника Number of teachers		Број сарадника Number of assistants	
		укупно total	женски females	редовни студенти full time students		укупно total	са пуним радним временом working full-time	укупно total	са пуним радним временом working full-time
				свега all	женски females				
2000/2001	34	15 283	8 785	12 720	7 245	...	...	...	...
2001/2002 <sup>1)</sup>	35	16 969	9 830	13 891	7 969	...	...	...	...
2002/2003	33	18 618	10 810	15 048	8 688	1 089	586	708	538
2003/2004	39	21 717	12 470	16 976	9 787	1 225	628	737	512
2004/2005	43	24 528	13 960	18 683	10 790	1 481	674	1 018	569
2005/2006	64	27 421	15 289	19 920	11 326	1 537	688	1 066	603
2006/2007 <sup>1)</sup>	21	32 969	18 115	22 191	12 585	1 576	769	1 031	665
2007/2008	25	35 099	19 321	26 568	14 976	1 512	757	1 102	679
2008/2009	24	41 246	23 358	34 647	19 769	1 383	715	1 073	708
2009/2010	26	43 928	24 799	38 327	21 688	1 479	853	1 138	813

<sup>1)</sup> Видјети методолошка објашњења / See methodological explanations

**23.12. Уписани студенти и наставно особље по високошколским установама**  
*Enrolled students and academic staff by higher education institutions*

Високошколска установа	2000/2001			2001/2002			2002/2003			2003/2004		
	установе <i>institutions</i>	студенти <i>students</i>	наставно особље <i>academic staff</i>	установе <i>institutions</i>	студенти <i>students</i>	наставно особље <i>academic staff</i>	установе <i>institutions</i>	студенти <i>students</i>	наставно особље <i>academic staff</i>	установе <i>institutions</i>	студенти <i>students</i>	наставно особље <i>academic staff</i>
УКУПНО	34	15 283	1 760	35	16 969	1 900	33	18 618	1 797	39	21 717	1 962
ВИШЕ И ВИСОКЕ ШКОЛЕ	4	1 640	81	4	1 969	114	4	2 174	164	5	2 667	184
Виша медицинска школа <sup>3)</sup>	1	677	33	1	684	38	1	733	45	1	759	54
Виша школа за спољну трговину	1	476	31	1	467	34	1	446	39	1	467	36
Виша техничка школа	1	380	5	1	478	30	1	474	68	1	403	72
Виша школа за туризам и хотелијерство	-	-	-	-	-	-	-	-	-	1	186	9
Висока школа Бања Лука колеџ	-	-	-	-	-	-	-	-	-	-	-	-
Колеџ за индустријски и пословни менаџмент	-	-	-	-	-	-	-	-	-	-	-	-
Колеџ за информатику и менаџмент	-	-	-	-	-	-	-	-	-	-	-	-
Висока школа унутрашњих послова	-	-	-	-	-	-	-	-	-	-	-	-
Комуниколошки факултет	-	-	-	-	-	-	-	-	-	-	-	-
Висока школа Комуниколошки колеџ Бања Лука	-	-	-	-	-	-	-	-	-	-	-	-
Висока школа за услужни бизнис	-	-	-	-	-	-	-	-	-	-	-	-
Висока школа здравствене његе	-	-	-	-	-	-	-	-	-	-	-	-
Висока школа за примјењене и правне науке	-	-	-	-	-	-	-	-	-	-	-	-
Виша техничка пословна школа	...	...	...	...	...	...	...	...	...	...	...	...
Остале више и високе школе <sup>4)</sup>	1	107	12	1	340	12	1	521	12	1	852	13
УНИВЕРЗИТЕТИ	2	15 176	1 718	2	16 629	1 854	2	18 097	1 785	3	20 460	1 931
Универзитет Бања Лука	1	10 344	963	1	11 055	1 025	1	12 250	967	1	13 487	1 056
Универзитет Источно Сарајево	1	4 832	755	1	5 574	829	1	5 847	818	1	6 754	844
Слобомир П Универзитет	-	-	-	-	-	-	-	-	-	1	219	31
Универзитет Синергија	-	-	-	-	-	-	-	-	-	-	-	-
Паневропски универзитет Апеирон	-	-	-	-	-	-	-	-	-	-	-	-
Независни универзитет за политичке и друштвене науке	-	-	-	-	-	-	-	-	-	-	-	-
Универзитет за пословни инжењеринг и менаџмент	-	-	-	-	-	-	-	-	-	-	-	-
Универзитет примјењених наука	-	-	-	-	-	-	-	-	-	-	-	-
Остали универзитети	-	-	-	-	-	-	-	-	-	-	-	-
Факултети	26	13 297	1 494	27	14 575	1 603	25	15 895	1 438	30	18 429	1 590
Архитектонско- грађевински факултет	1	192	11	1	644	17	1	723	23	1	806	24
Електротехнички факултет	2	759	93	2	778	112	2	827	113	2	907	110
Саобраћајно-технички факултет	-	-	-	-	-	-	-	-	-	-	-	-
Машински факултет	2	347	76	2	324	76	2	341	89	2	375	96
Технолошки факултет	2	471	110	2	472	107	2	486	95	2	594	107
Природно-математички факултет	1	837	45	1	913	58	1	867	59	1	915	58
Шумарски факултет	1	249	49	1	341	58	1	379	61	1	388	61
Пољопривредни факултет	2	622	113	2	587	116	2	640	117	2	636	114
Медицински факултет	2	1 766	329	2	1 295	365	2	1 451	161	2	1 529	171
Стоматолошки факултет	1	225	60	1	234	78	1	272	59	1	293	68

2004/2005			2005/2006 <sup>1)</sup>			2006/2007 <sup>2)</sup>			2007/2008			Higher Education Institution
установе <i>institutions</i>	студенти <i>students</i>	наставно особље <i>academic staff</i>	установе <i>institutions</i>	студенти <i>students</i>	наставно особље <i>academic staff</i>	установе <i>institutions</i>	студенти <i>students</i>	наставно особље <i>academic staff</i>	установе <i>institutions</i>	студенти <i>students</i>	наставно особље <i>academic staff</i>	
43	24 528	2 499	64	27 421	2 603	21	32 969	2 607	25	35 099	2 614	TOTAL
5	3 483	208	8	4 125	254	11	5 918	241	15	4 882	297	SCHOOLS OF HIGH AND HIGHER EDUCATION
1	853	59	1	909	60	1	885	61	1	898	58	Medical High School <sup>3)</sup>
1	497	34	1	211	41	-	-	-	-	-	-	High School of Foreign Trade
1	586	82	1	539	82	1	240	21	1	200	54	High Technical School
1	293	19	1	299	19	1	254	17	1	183	18	High School of Tourism and Hotel-keeping
-	-	-	1	222	12	1	586	17	1	759	36	Higher School Banja Luka College
-	-	-	-	-	-	1	84	14	1	41	5	College of Industrial and Business Management
-	-	-	1	483	15	1	448	6	1	670	8	College of Informatics and Management
-	-	-	-	-	-	1	771	46	1	565	54	Higher School of Internal Affairs
-	-	-	-	-	-	1	61	11	-	-	-	Faculty of Communications
-	-	-	-	-	-	-	-	-	1	62	8	Higher School College of Communications
-	-	-	-	-	-	-	-	-	1	340	10	Higher School of Business in Services
-	-	-	-	-	-	-	-	-	1	120	12	Higher School of Nursing
-	-	-	-	-	-	-	-	-	1	295	6	Higher School of Applied and Law Sciences
...	...	...	...	...	...	...	...	...	...	...	...	High Technical -Business School
1	1 254	14	2	1 462	25	3	2 589	48	4	749	28	Other schools of higher education <sup>4)</sup>
3	22 427	2 419	4	21 672	2 431	9	26 688	2 339	9	29 783	2 289	UNIVERSITIES
1	14 741	1 547	1	12 472	1 524	1	13 159	1 200	1	13 401	1 111	University of Banja Luka
1	7 242	823	1	8 179	876	1	8 408	868	1	9 214	825	University of Istočno Sarajevo
1	444	49	1	695	23	1	767	99	1	748	135	Slobomir P University
-	-	-	1	326	8	1	1 131	43	1	1 432	46	University Sinergija
-	-	-	-	-	-	1	2 014	40	1	2 236	55	Pan-European University Apeiron
-	-	-	-	-	-	1	233	36	1	317	8	Independent University of Political and Social Sciences
-	-	-	-	-	-	1	456	10	1	409	55	University of Business Engineering and Management
-	-	-	-	-	-	1	311	11	1	142	14	University of Applied Sciences
-	-	-	-	-	-	1	209	32	1	1 884	40	Other universities
34	20 380	2 098	50	22 435	2 130	60	26 086	1 940	69	29 132	1 063	Faculties
1	824	32	1	857	35	1	885	74	1	909	38	Faculty of Architecture and Civil Engineering
2	974	121	2	975	137	2	990	126	2	938	35	Faculty of Electrical Engineering
-	-	-	1	148	18	1	582	5	1	655	...	Faculty of Transportation Engineering and Technics
2	397	83	2	348	82	2	348	84	2	398	39	Faculty of Mechanical Engineering
2	605	109	2	681	90	2	703	115	3	670	95	Faculty of Technology
1	822	128	1	837	122	1	856	64	1	826	71	Faculty of Natural Sciences and Mathematics
1	402	59	1	396	58	1	381	51	1	411	54	Faculty of Forestry
2	665	121	2	769	124	2	828	121	2	898	84	Faculty of Agriculture
2	1 992	540	2	1 645	537	2	1 801	523	2	2 041	318	Faculty of Medicine
1	291	77	1	277	73	1	290	79	1	284	...	Faculty of Dentistry

**23.12. Уписани студенти и наставно особље по високошколским установама**  
*Enrolled students and academic staff by higher education institutions*  
 (наставак/continued)

Високошколска установа	2000/2001			2001/2002			2002/2003			2003/2004		
	установе <i>institutions</i>	студенти <i>students</i>	наставно особље <i>academic staff</i>	установе <i>institutions</i>	студенти <i>students</i>	наставно особље <i>academic staff</i>	установе <i>institutions</i>	студенти <i>students</i>	наставно особље <i>academic staff</i>	установе <i>institutions</i>	студенти <i>students</i>	наставно особље <i>academic staff</i>
Факултет за производњу и менаџмент	1	129	45	1	89	44	1	108	52	1	110	56
Економски факултет	3	2 303	114	3	2 787	123	2	2 501	107	2	2 563	107
Факултет спољне трговине	-	-	-	-	-	-	-	-	-	-	-	-
Правни факултет	2	2 120	62	2	2 003	60	2	2 571	61	2	2 881	59
Филозофски факултет	2	2 636	307	2	3 131	298	2	3 550	325	2	3 889	326
Педагошки факултет	1	272	33	1	328	34	1	421	16	1	672	19
Факултет за физичку културу	1	283	30	1	297	30	1	326	30	1	351	31
Факултет физичког васпитања и спорта	-	-	-	1	230	...	1	389	52	1	466	52
Факултет за економију и менаџмент	-	-	-	-	-	-	-	-	-	1	146	15
Факултет за информационе технологије	-	-	-	-	-	-	-	-	-	1	73	16
Пореска академија	-	-	-	-	-	-	-	-	-	-	-	-
Филолошки факултет	-	-	-	-	-	-	-	-	-	-	-	-
Факултет за дизајн и графику <sup>5)</sup>	-	-	-	-	-	-	-	-	-	-	-	-
Пословни факултет	-	-	-	-	-	-	-	-	-	-	-	-
Факултет за финансије, економију и администрацију	-	-	-	-	-	-	-	-	-	-	-	-
Факултет за финансијски менаџмент и осигурање	-	-	-	-	-	-	-	-	-	-	-	-
Факултет за туризам, хотелијерство и трговину	-	-	-	-	-	-	-	-	-	-	-	-
Факултет за безбједност и заштиту	-	-	-	-	-	-	-	-	-	-	-	-
Факултет за козметологију и естетику	-	-	-	-	-	-	-	-	-	-	-	-
Факултет за пословну информатику	-	-	-	-	-	-	-	-	-	-	-	-
Факултет пословне економије	-	-	-	-	-	-	-	-	-	1	63	...
Факултет пословне информатике	-	-	-	-	-	-	-	-	-	-	-	-
Факултет спортског менаџмента	-	-	-	-	-	-	-	-	-	-	-	-
Факултет здравствене његе	-	-	-	-	-	-	-	-	-	-	-	-
Факултет за пословни инжењеринг и менаџмент	-	-	-	-	-	-	-	-	-	1	93	9
Факултет за политичке и друштвене науке	-	-	-	-	-	-	-	-	-	-	-	-
Факултет за услужни менаџмент	-	-	-	-	-	-	-	-	-	-	-	-
Факултет за екологију и заштиту животне средине	-	-	-	-	-	-	-	-	-	-	-	-
Виша школа унутрашњих послова	...	...	...	...	...	...	...	...	...	1	616	66
ЕЦПД Међународни факултет за спорт	-	-	-	-	-	-	-	-	-	-	-	-
Факултет за туризам и хотелијерство	1	73	10	1	99	18	-	-	-	-	-	-
Комуниколошки факултет	1	13	7	1	23	9	1	43	18	1	63	25
Остали факултети <sup>6)</sup>	-	-	-	-	-	-	-	-	-	-	-	-
<b>А к а д е м и ј е</b>	<b>3</b>	<b>288</b>	<b>162</b>	<b>3</b>	<b>357</b>	<b>158</b>	<b>3</b>	<b>451</b>	<b>168</b>	<b>3</b>	<b>507</b>	<b>161</b>
Академија ликовних умјетности	1	53	16	1	62	10	1	62	16	1	66	16
Музичка академија	1	33	52	1	46	59	1	168	62	1	171	67
Академија умјетности	1	202	94	1	249	89	1	221	90	1	270	78

2004/2005			2005/2006 <sup>1)</sup>			2006/2007 <sup>2)</sup>			2007/2008			Higher Education Institution
установе <i>institutions</i>	студенти <i>students</i>	наставно особље <i>academic staff</i>	установе <i>institutions</i>	студенти <i>students</i>	наставно особље <i>academic staff</i>	установе <i>institutions</i>	студенти <i>students</i>	наставно особље <i>academic staff</i>	установе <i>institutions</i>	студенти <i>students</i>	наставно особље <i>academic staff</i>	
1	109	54	1	91	56	1	96	49	1	81	...	Faculty of Production and Management
2	2 625	102	2	2 747	101	2	2 834	100	2	2 970	64	Faculty of Economics
-	-	-	1	505	...	1	744	42	1	1 017	...	Faculty of Foreign Trade
3	3 028	65	5	3 324	64	6	3 632	60	6	3 889	32	Faculty of Law Sciences
2	4 323	336	3	4 307	342	3	4 891	366	3	4 980	207	Faculty of Philosophy
1	736	19	1	823	21	1	1 041	23	1	1 099	...	Faculty of Pedagogy
1	396	28	1	410	30	1	528	30	1	565	...	Faculty of Physical Culture
1	524	52	1	441	42	1	469	28	1	458	26	Faculty of Physical Education and Sport
1	235	11	2	269	7	2	241	...	2	188	...	Faculty of Economics and Management
1	85	12	2	105	4	3	103	...	3	91	...	Faculty of Information Technology
1	20	2	2	62	4	2	59	...	2	64	...	Tax Academy
1	39	11	2	73	3	2	106	...	2	119	...	Faculty of Philology
1	18	6	-	-	-	-	-	-	-	-	-	Faculty of Design and Graphics <sup>5)</sup>
-	-	-	2	229	...	2	583	...	2	702	...	Faculty of Business
-	-	-	1	-	...	1	7	...	1	-	...	Faculty of Finances, Economics and Administration
-	-	-	1	15	...	1	53	...	1	84	...	Faculty of Financial Management and Insurance
-	-	-	1	17	...	1	48	...	1	45	...	Faculty of tourism, Hotel-keeping and Trade
-	-	-	-	-	-	1	199	...	1	290	...	Faculty of Security and Protection Studies
-	-	-	-	-	-	1	39	...	1	60	...	Faculty of Cosmetology and Aesthetics
-	-	-	1	21	...	1	81	...	1	92	...	Faculty of Business Informatics
1	201	11	1	660	14	1	865	...	1	832	...	Faculty of Business Economy
-	-	-	-	-	-	1	223	...	1	202	...	Faculty of Business Informatics
-	-	-	-	-	-	1	113	...	1	166	...	Faculty of Sport Management
-	-	-	-	-	-	1	258	...	1	356	...	Faculty of Nursing
1	281	36	1	386	63	1	456	...	1	409	...	Faculty of Business Engineering and Management
-	-	-	1	24	16	1	233	...	1	317	...	Faculty of Political and Social Sciences
-	-	-	-	-	-	1	311	...	1	142	...	Faculty of Service Management
-	-	-	-	-	-	1	-	...	1	-	...	Faculty of Ecology and Environment Protection
1	716	63	1	800	60	-	-	-	-	-	-	High School of internal affairs
-	-	-	-	-	-	-	-	-	-	-	-	ECPD International faculty of sport
-	-	-	-	-	-	-	-	-	-	-	-	Faculty of Tourism and Hotel-keeping
1	72	20	1	73	19	-	-	-	-	-	-	Faculty of Communications
-	-	-	1	120	8	4	209	...	12	1 884	...	Other faculties <sup>6)</sup>
3	463	164	5	550	183	5	602	128	5	651	48	A c a d e m i e s
1	59	15	1	61	20	1	70	23	1	66	...	Academy of Fine Art
1	163	60	1	164	69	1	157	65	1	173	...	Music Academy
1	241	89	3	325	94	3	375	40	3	412	48	Art Academy

## 23.12. Уписани студенти и наставно особље по високошколским установама

*Enrolled students and academic staff by higher education institutions  
(наставак/continued)*

Високошколска установа	2000/2001			2001/2002			2002/2003			2003/2004		
	установе <i>institutions</i>	студенти <i>students</i>	наставно особље <i>academic staff</i>	установе <i>institutions</i>	студенти <i>students</i>	наставно особље <i>academic staff</i>	установе <i>institutions</i>	студенти <i>students</i>	наставно особље <i>academic staff</i>	установе <i>institutions</i>	студенти <i>students</i>	наставно особље <i>academic staff</i>
ВЈЕРСКИ ФАКУЛТЕТИ	1	58	23	1	68	25	1	98	27	1	114	27
Православни богословски факултет	1	58	23	1	68	25	1	98	27	1	114	27

- <sup>1)</sup> Од школске 2005/2006. године у број установа укључене су све јединице у саставу факултета. Наставно особље за школску 2005/2006. годину једнако је збиру наставног особља на вишим и високим школама, факултетима, академијама, вјерским факултетима и Универзитету Синергија.  
*Since school year 2005/2006 number of institutions includes all units in composition of faculties. Total number of academic staff in the year 2005/2006 is equal to the sum of academic staff at high and higher schools, faculties, academies, religious faculties and University Sinergija.*
- <sup>2)</sup> Од школске 2006/2007. године у примјени је нови Закон о високом образовању према коме су високошколске установе универзитети (са јединицама у саставу факултетима, академијама и научним институтима) и високе школе.  
У категорију "Више и високе школе" укључене су и више школе као и самостални факултети који нису ускладили своја правна акта са новим Законом о високом образовању. Виша школа за спољну трговину је прикључена Факултету спољне трговине.  
Комуниколошки факултет је наставио рад као Висока школа Комуниколошки колеџ.  
Усљед примјене новог Закона о високом образовању и подаци о наставном особљу на високошколским установама су прикупљани и објављивани на нивоу универзитета. Факултет за услужни менаџмент је реорганизован у Универзитет примјених наука, Факултет за политичке и друштвене науке у Независни универзитет за политичке и друштвене науке, те Факултет за пословни инжењеринг и менаџмент у Универзитет за пословни инжењеринг и менаџмент.  
*Since school year 2006/2007, new Law on Higher Education is in force, according to which higher education institutions are universities (with units faculties, academies and science institutes) and higher education schools.  
The category "High and higher schools includes also high schools, as well as autonomous faculties which have not harmonised their legal acts with the new Law on Higher Education. High school of Foreign Trade was joined to the Faculty of Foreign Trade.  
Faculty of Communications continued working as the Higher school College of Communications.  
Since the new Law in Higher Education entered into force, data on teaching staff in higher education institutions were collected and published on the level of universities.  
Faculty of Service Management was reorganised into the University of Applied Sciences, and the Faculty of Political and Social Sciences into the Independent University of Political and Social Sciences, while the Faculty of Business Engineering and Management was reorganised into the University of Business Engineering and Management.*
- <sup>3)</sup> Виша медицинска школа је, од школске 2007/2008. године, наставила рад као Висока медицинска школа.  
*Since school year 2007/2008, the Medical High School has continued with the work as the Medical Higher School.*
- <sup>4)</sup> У остале више и високе школе укључени су Виша пословна школа, Факултет за предузетништво и бизнис који је наставио рад као Висока школа за предузетништво и бизнис, те Колеџ за пословни менаџмент и Факултет за пословни менаџмент који је наставио рад као Висока школа за пословни менаџмент.  
*Others institutions of higher education including Business High School, Faculty of Entrepreneurship and Business which continued working as the Higher School of Entrepreneurship and Business, as well as College of Business Management and Faculty of Business Management which continued working as the Higher Schools of Business Management.*
- <sup>5)</sup> Школске 2005/2006. године Факултет за дизајн и графичку Слобомир универзитета је промијенио назив у Академија уметности.  
*In school year 2005/2006, Faculty of design and graphic arts of Slobomir University changed its name into Art Academy.*
- <sup>6)</sup> У остале факултете укључени су Факултет за пословне студије, Факултет примјене економије, Факултет за екологију, Факултет за новинарство и комунологију, Факултет за електронско пословање и дизајн и Факултет за туризам и хотелијерство.  
*Others faculties include Faculty of Business Studies, Faculty of Applied Economics, Faculty of Ecology, Faculty of Journalism and Communicology, Faculty of Electronic Business and Design and Faculty of Tourism and Hotel-keeping.*

2004/2005			2005/2006 <sup>1)</sup>			2006/2007 <sup>2)</sup>			2007/2008			<i>Higher Education Institution</i>
<i>установе institutions</i>	<i>студенти students</i>	<i>наставно особље academic staff</i>	<i>установе institutions</i>	<i>студенти students</i>	<i>наставно особље academic staff</i>	<i>установе institutions</i>	<i>студенти students</i>	<i>наставно особље academic staff</i>	<i>установе institutions</i>	<i>студенти students</i>	<i>наставно особље academic staff</i>	
1	202	29	1	311	28	1	363	27	1	434	28	<i>RELIGIOUS FACULTIES</i>
1	202	29	1	311	28	1	363	27	1	434	28	<i>Orthodox Faculty of Theology</i>

**23.13. Уписани студенти и наставно особље по високошколским установама, школске године 2008/2009–2009/2010.**  
*Enrolled students and academic staff by higher education institutions, academic years 2008/2009–2009/2010*

Високошколска установа	2008/2009			2009/2010			Higher education institutions
	установе <sup>1)</sup> <i>institutions<sup>1)</sup></i>	студенти <sup>2)</sup> <i>students<sup>2)</sup></i>	наставно особље <i>academic staff</i>	установе <i>institutions</i>	студенти <i>students</i>	наставно особље <i>academic staff</i>	
УКУПНО	24	41 246	2 456	26	43 928	2 617	TOTAL
<b>Више и високе школе</b>	15	5 393	278	17	5 520	289	<i>Schools of higher education</i>
Виша медицинска школа	1	888	27	1	1 139	35	<i>Medical High School</i>
Виша техничка школа	1	179	39	1	106	1	<i>High Technical School</i>
Виша школа за туризам и хотелијерство	1	350	5	1	303	12	<i>High School of Tourism and Hotel-keeping</i>
Висока школа Бања Лука колеџ	1	883	30	1	864	38	<i>Higher School Banja Luka College</i>
Колеџ за информатику и менаџмент	1	562	11	1	542	33	<i>College of Informatics and Management</i>
Висока школа унутрашњих послова	1	502	48	1	507	57	<i>Higher School of Internal Affairs</i>
Висока школа Комуниколошки колеџ Бања Лука	1	73	8	1	81	6	<i>Higher School College of Communications</i>
Висока школа за услужни бизнис	1	548	23	1	644	24	<i>Higher School of Business in Services</i>
Висока школа здравствене његе	1	302	26	1	355	33	<i>Higher School of Nursing</i>
Висока школа за примјењене и правне науке	1	445	11	1	534	10	<i>Higher School of Applied and Law Sciences</i>
Висока школа за менаџмент и јавну администрацију	1	106	8	1	26	2	<i>High School of Management and Public Administration</i>
Колеџ међународног права	-	-	-	1	18	8	<i>College of International Law</i>
Остале више и високе школе <sup>4)</sup>	4	555	42	5	401	30	<i>Other schools of higher education<sup>4)</sup></i>
<b>Универзитети</b>	8	35 355	2 154	8	37 911	2 304	<i>Universities</i>
Универзитет Бања Лука	1	15 814	1 084	1	17 035	1 101	<i>University of Banja Luka</i>
Универзитет Источно Сарајево	1	10 826	701	1	11 269	703	<i>University of Istočno Sarajevo</i>
Слободир П Универзитет	1	897	124	1	1 106	129	<i>Slobomir P University</i>
Универзитет Синергија	1	2 037	49	1	2 243	118	<i>University Sinergija</i>
Паневропски универзитет Апеирон	1	3 125	50	1	3 004	53	<i>Pan-European University Apeiron</i>
Независни универзитет Бања Лука <sup>3)</sup>	1	542	34	1	624	69	<i>Independent University of Banja Luka<sup>3)</sup></i>
Универзитет за пословни инжењеринг и менаџмент	1	490	66	1	490	60	<i>University of Business Engineering and Management</i>
Остали универзитети	1	1 624	46	1	2 140	71	<i>Other universities</i>
<b>Вјерски факултети</b>	1	498	24	1	497	24	<i>Religious faculties</i>
Православни богословски факултет	1	498	24	1	497	24	<i>Orthodox Faculty of Theology</i>

<sup>1)</sup> Према Закону о високом образовању високошколске установе, које имају статус правног лица, су универзитети и високе школе  
*According to the Law on higher education, higher education institutions with the status of a legal entity are universities and higher education schools*

<sup>2)</sup> Од школске 2008/2009. године у укупан број уписаних студената укључени су и апсолвенти  
*Since academic year 2008/2009 candidates for graduation are included in the total number of enrolled students*

<sup>3)</sup> Независни универзитет за политичке и друштвене науке је промијенио назив у Независни универзитет Бања Лука  
*Independent University of Political and Social Sciences changed name in Independent University of Banja Luka*

<sup>4)</sup> У остале више и високе школе укључени су Виша пословна школа, Висока школа за предузетништво и бизнис, Висока школа за пословни менаџмент, Висока школа Доситеј и Висока школа Колеџ за економско-правне науке  
*Others institutions of higher education include Business High School, Higher School of Entrepreneurship and Business, Higher Schools of Business Management, Higher Schools Dositej and Higher School College of Economic and Law Sciences*



**23.14. Уписани студенти по годинама студија и начину студирања**  
*Enrolled students by year of study and mode of studying*

	Укупно <i>Total</i>	Редовни <i>Full-time</i>	Година студија <i>Year of study</i>											
			I		II		III		IV		V		VI	
			свега <i>all</i>	редовни <i>full-time</i>	свега <i>all</i>	редовни <i>full-time</i>	свега <i>all</i>	редовни <i>full-time</i>	свега <i>all</i>	редовни <i>full-time</i>	свега <i>all</i>	редовни <i>full-time</i>	свега <i>all</i>	редовни <i>full-time</i>
2000/2001	15 283	12 720	6 293	4 979	4 654	3 947	2 675	2 309	1 270	1 094	279	279	112	112
2001/2002	16 969	13 891	6 658	5 218	4 928	4 119	3 117	2 537	1 872	1 623	260	260	134	134
2002/2003	18 618	15 048	7 486	5 748	5 254	4 319	3 463	2 850	1 995	1 711	316	316	104	104
2003/2004	21 717	16 976	8 867	6 539	6 051	4 912	3 876	3 001	2 396	1 997	393	393	134	134
2004/2005	24 528	18 683	9 446	6 763	7 211	5 575	4 525	3 523	2 696	2 172	509	509	141	141
2005/2006	27 421	19 920	11 078	7 592	7 429	5 608	5 574	3 980	2 697	2 097	499	499	144	144
2006/2007	32 969	22 191	12 146	7 795	9 108	6 552	7 334	4 270	3 633	2 826	605	605	143	143
2007/2008	35 099	26 568	10 919	9 386	10 431	7 213	8 196	5 397	4 683	3 702	707	707	163	163

**23.15. Уписани студенти по годинама студија и апсолвенти, школске године 2008/2009–2009/2010.**  
*Enrolled students by year of study and candidates for graduation, academic years 2008/2009–2009/2010*

	Укупно <i>Total</i>	Година студија <i>Year of study</i>						Апсолвенти <i>Candidates for graduation</i>	
		I	II	III	IV	V	VI		
2008/2009 Укупно	41 246	12 676	9 018	9 028	4 916	339	48	5 221	<i>Total</i> 2008/2009
Редовни студенти	34 647	11 665	7 837	6 775	3 713	339	48	4 270	<i>Full-time students</i>
Стари програм	12 142	86	991	3 629	3 174	300	48	3 914	<i>Old program</i>
Болоњски програм	22 505	11 579	6 846	3 146	539	39	-	356	<i>Bologna-compliant program</i>
2009/2010 Укупно	43 928	11 969	10 687	8 112	5 522	374	149	7 115	<i>Total</i> 2009/2010
Редовни студенти	38 327	11 194	9 530	7 033	4 603	374	149	5 444	<i>Full-time students</i>
Стари програм	9 091	14	237	812	2 914	342	119	4 653	<i>Old program</i>
Болоњски програм	29 236	11 180	9 293	6 221	1 689	32	30	791	<i>Bologna-compliant program</i>

**23.16. Уписани студенти по старости, полу, начину студирања, години студија и старости у школској 2009/2010. години**  
*Enrolled students by age, sex, mode of studying, year of study and age in academic year 2009/2010*

Начин студирања <sup>1)</sup>	Укупно Total		Година студија / Year of study												Апсолвенти Candidates for graduation		Mode of studying <sup>1)</sup>
			I		II		III		IV		V		VI				
	свега all	женски females	свега all	женски females	свега all	женски females	свега all	женски females	свега all	женски females	свега all	женски females	свега all	женски females	свега all	женски females	
<b>УКУПНО</b> TOTAL																	
Укупно	43 928	24 799	11 969	6 121	10 687	5 986	8 112	4 704	5 522	3 394	374	238	149	99	7 115	4 257	Total
Стари програм																	Old program
Редовни	9 091	5 653	14	8	237	123	812	480	2 914	1 938	342	214	119	76	4 653	2 814	Full-time
Ванредни	2 720	1 704	26	15	319	203	278	191	485	298	-	-	-	-	1 612	997	Part-time
Болоњски програм																	Bologna-compliant program
Редовни	29 236	16 035	11 180	5 774	9 293	5 229	6 221	3 632	1 689	929	32	24	30	23	791	424	Full-time
Образовање на даљину	2 881	1 407	749	324	838	431	801	401	434	229	-	-	-	-	59	22	Distance education
<b>19 година и мање</b> 19 years and under																	
Укупно	6 854	3 917	6 374	3 601	475	314	5	2	-	-	-	-	-	-	-	-	Total
Стари програм																	Old program
Редовни	-	-	-	-	-	-	-	-	-	-	-	-	-	-	-	-	Full-time
Ванредни	-	-	-	-	-	-	-	-	-	-	-	-	-	-	-	-	Part-time
Болоњски програм																	Bologna-compliant program
Редовни	6 755	3 876	6 283	3 566	467	308	5	2	-	-	-	-	-	-	-	-	Full-time
Образовање на даљину	99	41	91	35	8	6	-	-	-	-	-	-	-	-	-	-	Distance education
<b>20–24</b>																	
Укупно	22 670	12 955	3 629	1 559	7 362	4 170	4 838	2 862	3 473	2 237	198	127	37	24	3 133	1 976	Total
Стари програм																	Old program
Редовни	5 738	3 703	12	6	210	112	687	407	2 251	1 514	170	106	16	8	2 392	1 550	Full-time
Ванредни	718	444	11	6	193	121	133	102	118	64	-	-	-	-	263	151	Part-time
Болоњски програм																	Bologna-compliant program
Редовни	15 607	8 547	3 389	1 467	6 736	3 831	3 911	2 300	1 053	637	28	21	21	16	469	275	Full-time
Образовање на даљину	607	261	217	80	223	106	107	53	51	22	-	-	-	-	9	-	Distance education
<b>25–29</b>																	
Укупно	7 495	4 103	861	411	1 158	561	1 292	701	1 069	630	157	100	90	63	2 868	1 637	Total
Стари програм																	Old program
Редовни	2 780	1 633	2	2	22	8	105	61	541	356	153	97	81	56	1 876	1 053	Full-time
Ванредни	1 114	703	11	7	79	53	69	43	175	115	-	-	-	-	780	485	Part-time
Болоњски програм																	Bologna-compliant program
Редовни	2 908	1 443	661	321	848	398	922	499	263	121	4	3	9	7	201	94	Full-time
Образовање на даљину	693	324	187	81	209	102	196	98	90	38	-	-	-	-	11	5	Distance education
<b>30–34</b>																	
Укупно	3 197	1 756	556	269	751	407	755	421	403	232	14	8	20	11	698	408	Total
Стари програм																	Old program
Редовни	421	235	-	-	3	2	10	6	74	44	14	8	20	11	300	164	Full-time
Ванредни	495	316	4	2	32	23	38	23	100	58	-	-	-	-	321	210	Part-time
Болоњски програм																	Bologna-compliant program
Редовни	1 717	913	429	210	536	287	553	316	139	73	-	-	-	-	60	27	Full-time
Образовање на даљину	564	292	123	57	180	95	154	76	90	57	-	-	-	-	17	7	Distance education
<b>35 година и више</b> 35 years and over																	
Укупно	3 712	2 068	549	281	941	534	1 222	718	577	295	5	3	2	1	416	236	Total
Стари програм																	Old program
Редовни	152	82	-	-	2	1	10	6	48	24	5	3	2	1	85	47	Full-time
Ванредни	393	241	-	-	15	6	38	23	92	61	-	-	-	-	248	151	Part-time
Болоњски програм																	Bologna-compliant program
Редовни	2 249	1 256	418	210	706	405	830	515	234	98	-	-	-	-	61	28	Full-time
Образовање на даљину	918	489	131	71	218	122	344	174	203	112	-	-	-	-	22	10	Distance education

<sup>1)</sup> Студенти могу студирати према старом програму (редовно и ванредно) и програму прилагођеном Болоњској декларацији (редовно или путем образовања на даљину).  
*Students may study in accordance with the old programme (full-time and part-time studying), or in accordance with the programme adjusted to the Bologna Declaration (full-time or distance studying)*

**23.17. Уписани студенти према научној области**  
*Enrolled students by field of study*

Научна област	Пол	2000/2001	2001/2002	2002/2003	2003/2004	2004/2005	2005/2006	2006/2007	2007/2008	2008/2009	2009/2010	Sex	Field of study
УКУПНО	свега	15 283	16 969	18 618	21 717	24 528	27 421	32 969	35 099	41 246	43 928	all	TOTAL
	мушки	6 498	7 139	7 808	9 247	10 568	12 132	14 854	15 778	17 888	19 129	male	
	женски	8 785	9 830	10 810	12 470	13 960	15 289	18 115	19 321	23 358	24 799	female	
Природне науке	свега	837	913	867	915	831	837	856	826	1 234	1 407	all	Natural Sciences
	мушки	288	299	308	340	341	330	353	360	477	526	male	
	женски	549	614	559	575	490	507	503	466	757	881	female	
Техничко-технолошке науке	свега	2 278	2 785	2 959	3 195	3 513	3 691	3 952	3 979	4 564	5 201	all	Technical and Technological Sciences
	мушки	1 725	1 995	2 061	2 100	2 417	2 479	2 611	2 592	3 001	3 355	male	
	женски	553	790	898	1 095	1 096	1 212	1 341	1 387	1 563	1 846	female	
Медицинске науке	свега	2 668	2 213	2 456	2 581	3 136	2 831	3 234	3 699	4 293	4 809	all	Medical Sciences
	мушки	730	613	701	724	888	784	916	1 059	1 174	1 279	male	
	женски	1 938	1 600	1 755	1 857	2 248	2 047	2 318	2 640	3 119	3 530	female	
Биотехничке науке	свега	871	928	1 019	1 024	1 067	1 165	1 209	1 309	1 631	1 812	all	Biotechnical Sciences
	мушки	566	644	675	694	732	789	814	893	1 068	1 193	male	
	женски	305	284	344	330	335	376	395	416	563	619	female	
Друштвене науке	свега	8 283	9 705	10 768	13 381	15 316	18 088	22 822	24 269	28 264	29 400	all	Social Sciences
	мушки	3 000	3 353	3 744	5 027	5 762	7 194	9 540	10 169	11 315	11 878	male	
	женски	5 283	6 352	7 024	8 354	9 554	10 894	13 282	14 100	16 949	17 522	female	
Хуманистичке науке	свега	346	425	549	621	665	809	896	1 017	1 260	1 299	all	Humanities
	мушки	189	235	319	362	428	556	620	705	853	898	male	
	женски	157	190	230	259	237	253	276	312	407	401	female	

**23.18. Уписани студенти према облику својине високошколске установе**  
*Enrolled students by form of property of higher education institution*

	Укупно <i>Total</i>	Јавне високошколске установе <i>Public higher education institutions</i>	Приватне високошколске установе <i>Private higher education institutions</i>	Вјерски факултети <i>Religious faculties</i>
2000/2001	15 283	15 105	120	58
2001/2002	16 969	16 538	363	68
2002/2003	18 618	17 956	564	98
2003/2004	21 717	20 313	1 290	114
2004/2005	24 528	22 074	2 252	202
2005/2006	27 421	22 659	4 451	311
2006/2007	32 969	23 717	8 889	363
2007/2008	35 099	24 461	10 204	434
2008/2009	41 246	28 559	12 189	498
2009/2010	43 928	30 359	13 072	497

23.19. Дипломирани студенти, 2001–2009.  
Graduated students, 2001–2009

	Укупно дипломирани <i>Total graduated</i>			Редовни студенти <i>Full-time students</i>			Ванредни студенти <i>Part-time students</i>		
	свега <i>all</i>	мушки <i>male</i>	женски <i>female</i>	свега <i>all</i>	мушки <i>male</i>	женски <i>female</i>	свега <i>all</i>	мушки <i>male</i>	женски <i>female</i>
2001	1 002	368	634	728	277	451	274	91	183
2002	1 141	404	737	800	283	517	341	121	220
2003	1 309	499	810	1 033	392	641	276	107	169
2004	1 645	673	972	1 248	508	740	397	165	232
2005	2 186	825	1 361	1 564	591	973	622	234	388
2006	3 036	1 185	1 851	1 974	717	1 257	1 062	468	594
2007	4 301	1 887	2 414	2 301	908	1 393	2 000	979	1 021
2008	5 886	2 516	3 370	3 369	1 343	2 026	2 517	1 173	1 344
2009	6 931	3 019	3 912	4 531	1 905	2 626	2 400	1 114	1 286

23.20. Дипломирани студенти, 2010.  
Graduated students, 2010

	Укупно дипломирани <i>Graduated students, total</i>	Стари програм <i>Old program</i>		Болоњски програм <i>Bologna-compliant program</i>		
		редовни <i>full-time</i>	ванредни <i>part-time</i>	редовни <i>full-time</i>	образовање на даљину <i>distance education</i>	
УКУПНО	7 328	2 668	913	3 152	595	TOTAL
Женски	4 336	1 679	583	1 752	322	Female

23.21. Дипломирани студенти према научној области  
Graduated students by field of study

Научна област	Пол	2001	2002	2003	2004	2005	2006	2007	2008	2009	2010	Sex	Field of study
УКУПНО	свега	1 002	1 141	1 309	1 645	2 186	3 036	4 301	5 886	6 931	7 328	all	TOTAL
	мушки	368	404	499	673	825	1 185	1 887	2 516	3 019	2 992	male	
	женски	634	737	810	972	1 361	1 851	2 414	3 370	3 912	4 336	female	
Природне науке	свега	48	54	69	115	156	133	129	156	120	110	all	Natural Sciences
	мушки	18	17	12	34	38	41	30	49	36	37	male	
	женски	30	37	57	81	118	92	99	107	84	73	female	
Техничко-технолошке науке	свега	145	138	181	223	294	292	573	744	633	658	all	Technical and Technological Sciences
	мушки	108	95	123	164	194	192	376	496	405	409	male	
	женски	37	43	58	59	100	100	197	248	228	249	female	
Медицинске науке	свега	114	170	210	186	209	299	424	381	421	531	all	Medical Sciences
	мушки	27	36	37	42	44	81	131	103	104	129	male	
	женски	87	134	173	144	165	218	293	278	317	402	female	
Биотехничке науке	свега	45	28	60	59	88	116	107	119	135	219	all	Biotechnical Sciences
	мушки	32	17	39	36	55	71	73	80	81	132	male	
	женски	13	11	21	23	33	45	34	39	54	87	female	
Друштвене науке	свега	641	713	731	975	1 350	2 111	2 973	4 405	5 483	5 651	all	Social Sciences
	мушки	180	226	260	355	446	756	1 232	1 738	2 307	2 190	male	
	женски	461	487	471	620	904	1 355	1 741	2 667	3 176	3 461	female	
Хуманистичке науке	свега	9	38	58	87	89	85	95	81	139	159	all	Humanities
	мушки	3	13	28	42	48	44	45	50	86	95	male	
	женски	6	25	30	45	41	41	50	31	53	64	female	

**23.22. Дипломирани студенти према облику својине високошколске установе**  
*Graduated students by form of property of higher education institution*

	Укупно <i>Total</i>	Јавне високошколске установе <i>Public higher education institutions</i>	Приватне високошколске установе <i>Private higher education institutions</i>	Вјерски факултети <i>Religious faculties</i>
2001	1 002	869	133	...
2002	1 141	1 008	126	7
2003	1 309	1 195	103	11
2004	1 645	1 549	88	8
2005	2 186	1 927	251	8
2006	3 036	2 419	601	16
2007	4 301	2 849	1 431	21
2008	5 886	3 365	2 505	16
2009	6 931	3 249	3 644	38
2010	7 328	3 689	3 608	31

**23.23. Маистри наука, специјалисти и доктори наука**  
*Masters of science, specialists and doctors of science*

	Маистри наука и специјалисти <i>Masters of science and specialists</i>			Доктори наука <i>Doctors of science</i>		
	свега <i>all</i>	мушки <i>male</i>	женски <i>female</i>	свега <i>all</i>	мушки <i>male</i>	женски <i>female</i>
2001	(19)	13	6	(9)	7	2
2002	(47)	28	19	(23)	16	7
2003	(63)	28	35	(3)	3	-
2004	(17)	13	4	(7)	5	2
2005	(34)	21	13	(12)	10	2
2006	(76)	38	38	(26)	16	10
2007	(74)	50	24	(33)	25	8
2008	221	91	130	57	37	20
2009	290	113	177	57	33	24
2010	256	126	130	65	41	24

**23.24. Маистри наука, специјалисти и доктори наука према научној области, 2010.**  
*Masters of science, specialists and doctors of science by field of study, 2010*

Научна област	Маистри наука и специјалисти <i>Masters of science and specialists</i>			Доктори наука <i>Doctors of science</i>			Field of study
	свега <i>all</i>	мушки <i>male</i>	женски <i>female</i>	свега <i>all</i>	мушки <i>male</i>	женски <i>female</i>	
УКУПНО	256	126	130	65	41	24	TOTAL
Природне науке	8	4	4	4	3	1	Natural Sciences
Техничко-технолошке науке	30	25	5	10	6	4	Technical and Technological Sciences
Медицинске науке	70	19	51	1	1	-	Medical Sciences
Биотехничке науке	3	3	-	4	3	1	Biotechnical Sciences
Друштвене науке	115	63	52	41	25	16	Social Sciences
Хуманистичке науке	30	12	18	5	3	2	Humanities

**23.25. Наставно особље према облику својине високошколске установе**  
*Teachers and assistants by form of property of higher education institution*

	Укупно <i>Total</i>	Јавне високошколске установе <i>Public higher education institutions</i>	Приватне високошколске установе <i>Private higher education institutions</i>	Вјерски факултети <i>Religious faculties</i>
2000/2001	(1 760)	1 718	19	23
2001/2002	(1 900)	1 854	21	25
2002/2003	1 797	1 740	30	27
2003/2004	1 962	1 857	78	27
2004/2005	2 499	2 340	130	29
2005/2006	2 603	2 372	203	28
2006/2007	2 607	2 213	367	27
2007/2008	2 614	2 120	466	28
2008/2009	2 456	1 904	528	24
2009/2010	2 617	1 909	684	24

**23.26. Домови ученика и студентски домови, корисници по полу и врсти школе коју похађају**  
*Boarding homes for pupils and students, users by sex and type of school they attend*

	Број установа <i>Number of institutions</i>	Корисници <i>Users</i>			Врста школе коју корисници похађају <i>Type of school users attend</i>								
		укупно <i>total</i>	мушки <i>male</i>	женски <i>female</i>	основна школа <i>basic school</i>			средња школа <i>secondary school</i>			виша школа или факултет <i>high school or faculty</i>		
					свега <i>all</i>	мушки <i>male</i>	женски <i>female</i>	свега <i>all</i>	мушки <i>male</i>	женски <i>female</i>	свега <i>all</i>	мушки <i>male</i>	женски <i>female</i>
2001	11	2 017	1 005	1 012	1	1	-	380	256	124	1 636	748	888
2002	12	1 999	1 043	956	-	-	-	316	166	150	1 683	877	806
2003	12	2 159	1 143	1 016	-	-	-	340	203	137	1 819	940	879
2004	12	2 287	1 145	1 142	-	-	-	317	203	114	1 970	942	1 028
2005	12	2 328	1 080	1 248	7	4	3	385	250	135	1 936	826	1 110
2006	12	2 564	1 292	1 272	7	5	2	330	230	100	2 227	1 057	1 170
2007	12	2 713	1 248	1 465	11	9	2	339	214	125	2 363	1 025	1 338
2008	13	2 887	1 359	1 528	22	19	3	433	256	177	2 432	1 084	1 348
2009*	13	2 905	1 323	1 582	14	11	3	512	310	202	2 379	1 002	1 377
2010	13	3 055	1 472	1 583	9	7	2	574	347	227	2 472	1 118	1 354

**23.27. Домови ученика, корисници по полу и врсти школе коју похађају**  
*Boarding homes for pupils, users by sex and type of school they attend*

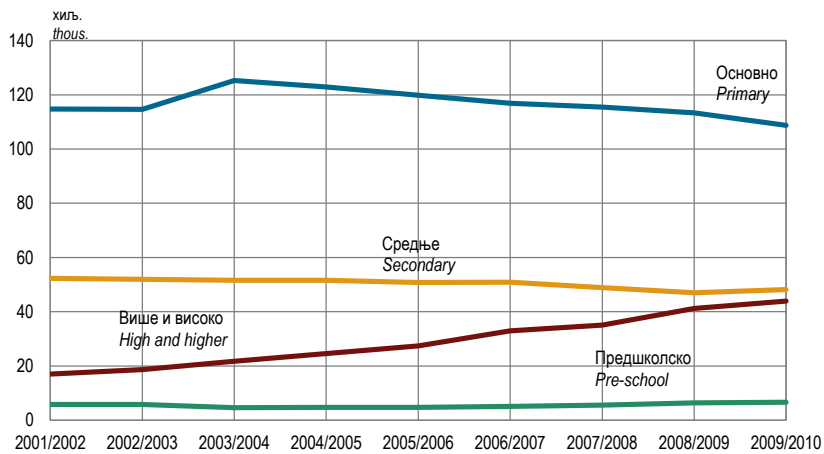
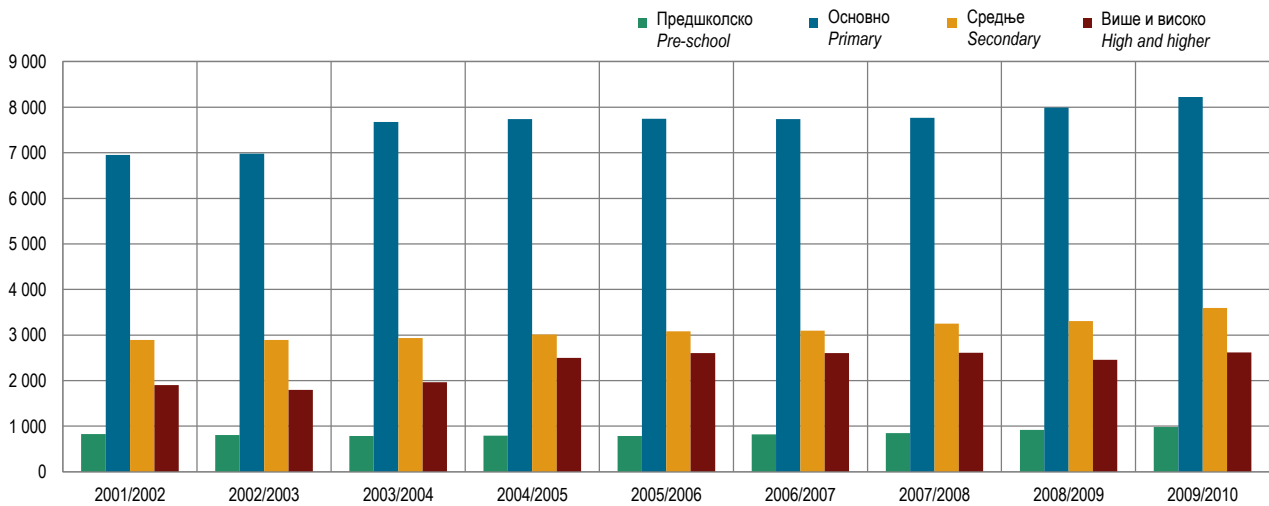
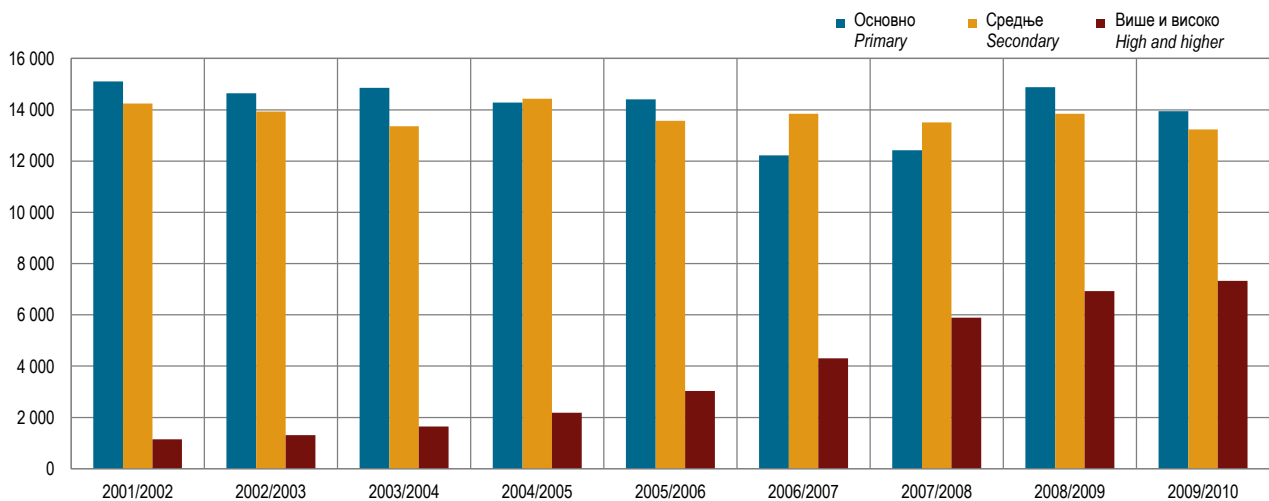
	Број домова ученика <i>Number of boarding homes for pupils</i>	Корисници <i>Users</i>			Врста школе коју корисници похађају <i>Type of school users attend</i>								
		укупно <i>total</i>	мушки <i>male</i>	женски <i>female</i>	основна школа <i>basic school</i>			средња школа <i>secondary school</i>			виша школа или факултет <i>high school or faculty</i>		
					свега <i>all</i>	мушки <i>male</i>	женски <i>female</i>	свега <i>all</i>	мушки <i>male</i>	женски <i>female</i>	свега <i>all</i>	мушки <i>male</i>	женски <i>female</i>
2001	4	616	380	236	1	1	-	353	236	117	262	143	119
2002	5	564	295	269	-	-	-	316	166	150	248	129	119
2003	5	544	324	220	-	-	-	338	201	137	206	123	83
2004	5	561	332	229	-	-	-	309	196	113	252	136	116
2005	5	616	350	266	7	4	3	373	239	134	236	107	129
2006	5	575	390	185	7	5	2	313	230	83	255	156	100
2007	5	585	362	223	11	9	2	333	208	125	241	145	96
2008	5	655	386	269	22	19	3	422	248	174	211	119	92
2009*	5	698	405	293	14	11	3	509	310	199	175	84	91
2010	5	696	398	298	9	7	2	574	347	227	113	44	69

**23.28. Студентски домови, корисници по полу и врсти школе коју похађају**  
*Boarding homes for students, users by sex and type of school they attend*

	Број студентских домова <i>Number of boarding homes for students</i>	Корисници <i>Users</i>			Врста школе коју корисници похађају <i>Type of school users attend</i>								
		укупно <i>total</i>	мушки <i>male</i>	женски <i>female</i>	основна школа <i>basic school</i>			средња школа <i>secondary school</i>			виша школа или факултет <i>high school or faculty</i>		
					свега <i>all</i>	мушки <i>male</i>	женски <i>female</i>	свега <i>all</i>	мушки <i>male</i>	женски <i>female</i>	свега <i>all</i>	мушки <i>male</i>	женски <i>female</i>
2001	7	1 401	625	776	-	-	-	27	20	7	1 374	605	769
2002	7	1 435	748	687	-	-	-	-	-	-	1 435	748	687
2003	7	1 615	819	796	-	-	-	2	2	-	1 613	817	796
2004	7	1 726	813	913	-	-	-	8	7	1	1 718	806	912
2005	7	1 712	730	982	-	-	-	12	11	1	1 700	719	981
2006	7	1 989	902	1 087	-	-	-	17	-	17	1 972	902	1 070
2007	7	2 128	886	1 242	-	-	-	6	6	-	2 122	880	1 242
2008	8	2 232	973	1 259	-	-	-	11	8	3	2 221	965	1 256
2009*	8	2 207	918	1 289	-	-	-	3	-	3	2 204	918	1 286
2010	8	2 359	1 074	1 285	-	-	-	-	-	-	2 359	1 074	1 285

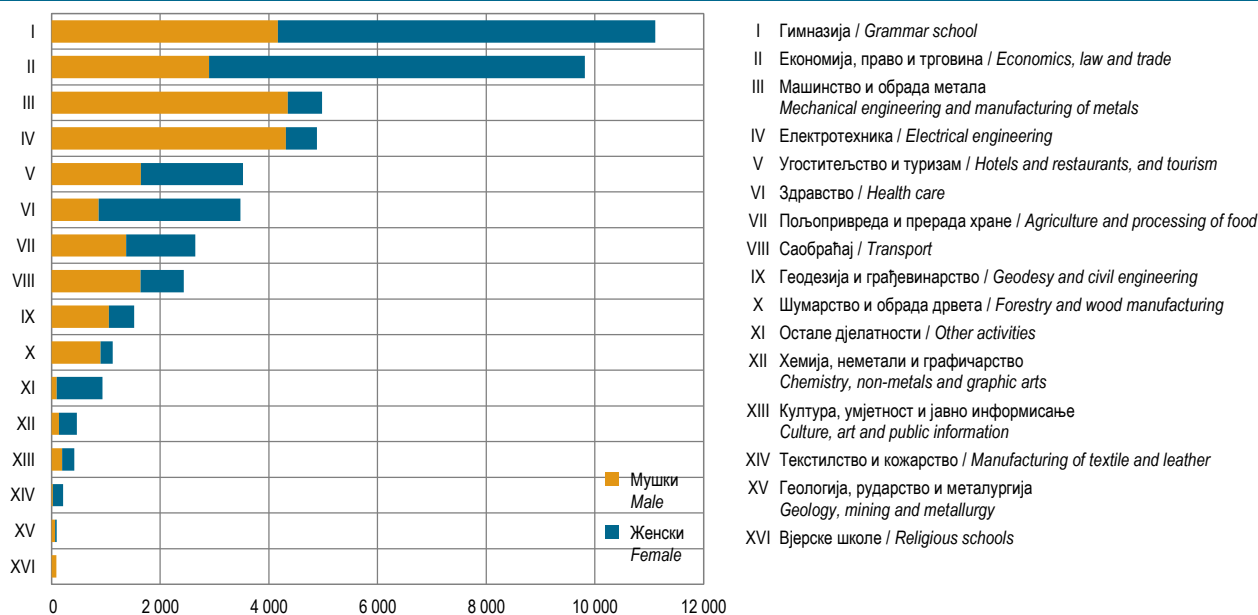
**23.29. Запослени у домовима ученика и студентским домовима**  
*Employees in boarding homes for pupils and students*

	Запослени радници <i>Employed workers</i>			Васпитачи <i>Educators</i>		Здравствени радници <i>Health workers</i>		Админист. радници <i>Administrative workers</i>	Остали <i>Others</i>
	укупно <i>total</i>	мушки <i>male</i>	женски <i>female</i>	свега <i>all</i>	од тога стручни <i>out of which, professional</i>	свега <i>all</i>	од тога стручни <i>out of which, professional</i>		
2001	240	90	150	22	19	4	4	40	174
2002	256	96	160	23	16	7	7	41	185
2003	260	105	155	20	17	5	5	43	192
2004	277	105	172	21	18	4	4	50	202
2005	285	106	179	27	24	9	9	48	201
2006	290	115	175	26	23	5	5	55	204
2007	339	134	205	24	17	4	4	47	264
2008	372	160	212	24	16	5	3	48	295
2009*	394	159	235	22	16	4	2	57	311
2010	400	160	240	28	16	3	2	53	316

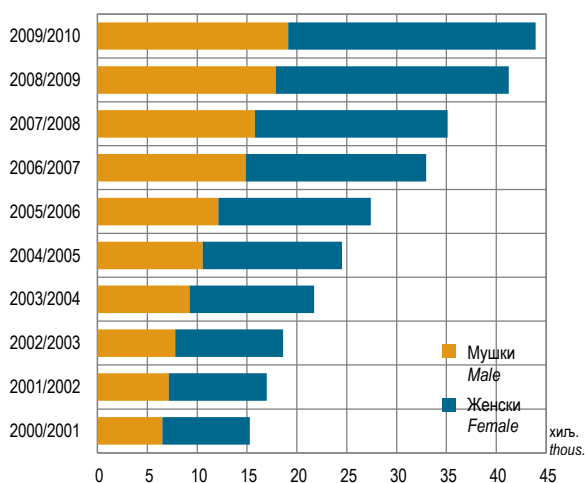
Г-23.1. Дјеца, ученици и студенти према нивоима образовања, почетак школске године  
Children, pupils and students by education levels, beginning of the school yearГ-23.2. Наставно особље у образовним установама према нивоима образовања  
Teaching staff in educational institutions by education levelsГ-23.3. Ученици и студенти који су завршили основну или средњу школу односно дипломирали на високошколској установи  
Pupils and students who completed primary or secondary school or graduated in a higher education institution



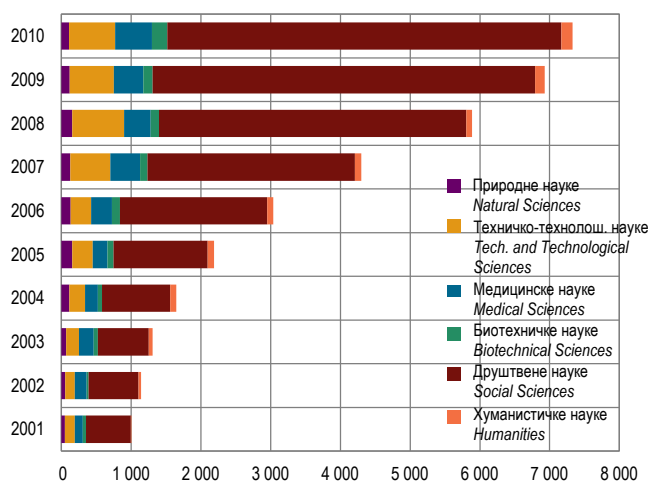
Г-23.4. Ученици средњих школа по струкама и полу на крају школске 2009/2010. године  
Pupils in secondary schools by field of study and sex at the end of school year 2009/2010



Г-23.5. Уписани студенти  
Enrolled students



Г-23.6. Дипломирани студенти према научној области  
Graduated students by field of study



Г-23.7. Магистри наука, специјалисти и доктори наука  
Masters of science, specialists and doctors of science

