

ЕКОНОМСКИ РАЧУНИ И ЦИЈЕНЕ ЗА
ПОЉОПРИВРЕДУ

ECONOMIC ACCOUNTS AND PRICES FOR
AGRICULTURE

Број: 8
No: 8

СТАТИСТИЧКИ БИЛТЕН
STATISTICAL BULLETIN

Бања Лука
Banja Luka

2017.

НАЧЕЛНИК ОДЈЕЉЕЊА ЗА ПУБЛИКАЦИЈЕ, ОДНОСЕ СА ЈАВНОШЋУ И ПОВЈЕРЉИВОСТ СТАТИСТИЧКИХ ПОДАТАКА: Владан Сибиновић
HEAD OF DIVISION FOR PUBLICATIONS, PUBLIC RELATIONS AND STATISTICAL DATA CONFIDENTIALITY: Vladan Sibinović

ОДГОВАРА: Др Радмила Чичковић, директор
PERSON RESPONSIBLE: Radmila Čičković, PhD, Director General

ГЛАВНИ УРЕДНИК: Владан Сибиновић
EDITOR IN CHIEF: Vladan Sibinović

УРЕДНИК ИЗДАЊА: Јелена Ђокић
RELEASE EDITOR: Jelena Đokić

РУКОПИС ПРИПРЕМИЛЕ: Татјана Бањац Живковић, Нада Шобот и Данијела Савановић Вебер
PREPARED BY: Tatjana Banjac Živković, Nada Šobot and Danijela Savanovic Veber

НАСЛОВНА СТРАНА: Владан Сибиновић
FRONT PAGE: Vladan Sibinović

ПРЕВОД: Јелена Кандић
TRANSLATION: Jelena Kandić

ДИЗАЈН: Александра Зеџ
DESIGN: Aleksandra Zec

ПРЕДГОВОР

Статистички билтен „Економски рачуни и цијене за пољопривреду“ редовна је годишња публикација у којој Републички завод за статистику објављује податке о пољопривредној производњи, улагањима у пољопривреду, цијенама и индексима цијена пољопривредних производа и средстава која се користе у пољопривредној производњи.

Концепт, појмови и дефиниције су засновани на методологији „Економски рачуни за пољопривреду и шумарство ЕАА/ЕАФ 97“ и на приручнику „Статистика цијена пољопривредних производа“ које је утврдила Статистичка канцеларија Европске Уније (Eurostat), чиме је обезбијеђена међународна упоредивост презентованих података.

Билтен садржи методолошка објашњења која се односе на изворе података, методе прикупљања и обраде тих података, као и дефиниције појединих обиљежја. У Билтену су дате табеле са подацима који се односе на економске рачуне за пољопривреду, индексе цијена и цијене, те графички прикази важнијих података. Сви подаци се односе на временски период 2012–2016. година и приказани су за ниво Републике Српске.

Билтен се састоји од три дијела. У првом дијелу су дате, експериментално обрачунате, вриједности по агрегатима економских рачуна за пољопривреду. Други дио садржи преглед индекса цијена пољопривредних производа и средстава која се користе у пољопривредној производњи. У трећем дијелу приказане су просјечне цијене пољопривредних производа и средстава која се користе у пољопривредној производњи, на годишњем нивоу.

Изражавамо захвалност свим сарадницима који су учествовали у прикупљању, контроли, обради и припреми статистичких података и методолошких објашњења, као и у уређивању, превођењу и штампању овог Билтена.

Републички завод за статистику Републике Српске ће бити захвалан на свим примједбама и сугестијама које би могле да допринесу побољшању Билтена.

Др Радмила Чичковић
директор
Републичког завода за статистику

Radmila Čičković, PhD
Director
Republika Srpska Institute of Statistics

FOREWORD

Statistical bulletin “Economic Accounts and Prices for Agriculture” is a regular annual publication of the Republika Srpska Institute of Statistics, presenting agricultural production data, data on investments in agriculture, prices and agricultural output and input price indices data.

The concept, terms and definitions are based on the methodology “Manual on the Economic Accounts for Agriculture and Forestry EAA/EAF 97” and “Handbook for Agricultural Price Statistics” established by Eurostat, thus ensuring international comparability of presented data.

The Bulletin contains methodological explanations referring to data sources, methods of collection and processing of these data, as well as definitions of particular characteristics. Tables with data referring to economic accounts for agriculture, price indices and prices are shown in this Bulletin, as well as graphs presenting significant data. All data refer to the period 2012–2016 and are given at the level of Republika Srpska.

The Bulletin consists of three parts. The first part presents, based on experimental calculation, the values by aggregate of the economic accounts for agriculture. The second part contains the overview of price indices of agricultural output and input products. The third part presents average prices of agricultural output and input products, on an annual basis.

We express our gratitude to all colleagues who participated in the collection, control, processing and preparation of statistical data and methodological explanations, as well as in editing, translating and printing of this Bulletin.

The Republika Srpska Institute of Statistics will be grateful for all remarks and suggestions, which could lead to improvement of this Bulletin.

САДРЖАЈ CONTENTS		Страна Page
ПРЕДГОВОР FOREWORD		3
МЕТОДОЛОШКА ОБЈАШЊЕЊА METHODOLOGICAL EXPLANATIONS		5
Извори и методе прикупљања података <i>Sources and methods of data collection</i>		5
Обухватност и упоредивост <i>Coverage and comparability</i>		5
Дефиниције <i>Definitions</i>		6
ЗНАКОВИ SYMBOLS		8
СКРАЋЕНИЦЕ ABBREVIATIONS		8
ТАБЕЛЕ И ГРАФИКОНИ TABLES AND GRAPHS		9
1. Економски рачуни за пољопривреду <i>Economic accounts for agriculture</i>		9
2. Индекси цијена пољопривредних производа и средстава која се користе у пољопривредној производњи <i>Price indices of agricultural output and input products</i>		10
3. Просјечне цијене пољопривредних производа и средстава која се користе у пољопривредној производњи <i>Average prices of agricultural output and input products</i>		24

МЕТОДОЛОШКА ОБЈАШЊЕЊА

METHODOLOGICAL EXPLANATIONS

Извори и методе прикупљања података

Подаци објављени у овом Билтену резултат су редовних статистичких активности из различитих области: Статистике пољопривреде, Статистике националних рачуна, Статистике цијена, Статистике индустрије, Статистике спољне трговине, Статистике енергетике, Статистике заштите животне средине, Статистике инвестиција и Статистике рада и запослености. Дио података преузет је од Министарства пољопривреде, шумарства и водопривреде Републике Српске и из других административних извора, а дио је заснован на процјенама пољопривредних експерата из различитих институција.

Приликом израчунавања пољопривредне производње (оутпут) коришћени су подаци о приносима пољопривредних производа (раних усјева и воћа, касних усјева, воћа и винограда и јужног воћа), као и подаци о бројном стању стоке и производњи сточарских производа.

Цијене пољопривредних производа (оутпут) прикупљају се путем извјештаја о откупу пољопривредних производа од породичних пољопривредних произвођача, извјештаја о реализацији пољопривредних производа сопствене производње пољопривредних предузећа и земљорадничких задруга и извјештаја о промету пољопривредних производа на зеленим пијацама.

Цијене средстава која се користе у пољопривредној производњи (инпут 1) прикупљају се путем извјештаја о цијенама сјемена, садница, ђубрива и средстава за побољшање земљишта, пестицида и средстава за заштиту биља, сточне хране, ветеринарских производа и услуга.

За потребе рачунања индекса цијена, цијене производа и услуга намијењене за инвестиције у пољопривреду (инпут 2) прикупљају се путем извјештаја о цијенама машина, транспортне опреме и остале опреме.

Цијене које се користе за израчунавање индекса цијена пољопривредних оутпута и инпута у пољопривредној производњи прикупљају се на тромјесечном/мјесечном нивоу.

Обухватност и упоредивост

Економски рачуни за пољопривреду заснивају се на концепту „дјелатности“, а омогућавају анализу производног процеса у пољопривредној производњи у току једне календарске године. Иако се структура самих рачуна у највећој мјери подудара, дефиниција пољопривредне дјелатности у Економским рачунима се разликује од дефиниције која је у функцији Националних рачуна, а која је садржана у Систему националних рачуна (SNA 93) и у Европском систему рачуна (ESA 95).

Подручје пољопривредне дјелатности (подручје А по класификацији дјелатности заснованој на NACE Rev.2) у Националним рачунима обухвата пољопривреду, лов и шумарство. Поред производње обухваћене у Економским рачунима, Национални рачуни у области пољопривреде обухватају и: пољопривредну производњу на окућницама, производњу сјемена које ће се користити у наредном производном циклусу, производњу прерађевина од воћа и грожђа (ракија, вино и сл.), као и услуге уређивања и одржавања паркова, зелених и рекреационих површина.

Sources and methods of data collection

Data published in this Bulletin are a result of regular statistical activities from different areas: Agricultural statistics, National Accounts Statistics, Price statistics, Industry statistics, Foreign trade statistics, Energy statistics, Environment statistics, Gross fixed capital formation statistics and Labour and employment statistics. Part of the data is taken over from the Republika Srpska Ministry of Agriculture, Forestry and Water Management and from other administrative sources, and another part is based on estimations of agricultural experts from different institutions.

For the calculation of agricultural production (output), data on yield of agricultural products (early crops and fruit, late crops, fruit and vineyards and citrus fruit) were used, as well as data on number of livestock and production of livestock products.

Prices of agricultural products (output) are collected through reports on purchase of agricultural products from family agricultural producers, reports on direct sale of agricultural products from own production of agricultural enterprises and cooperatives, and reports on sale of agricultural products on green markets.

Prices of goods currently consumed in agricultural production (input 1) are collected through reports on prices of seeds, planting stocks, fertilisers and soil improvers, pesticides and plant protection products, animal feeding stuff, veterinary products and services.

For the purpose of price indices calculation, prices of goods and services contributing to agricultural investment (input 2) are collected through reports on prices of machinery, transport equipment and other equipment.

Prices used for price indices calculation of output and input products in agricultural production are collected quarterly/monthly.

Coverage and comparability

Economic accounts for agriculture are based on the “activity” concept, thus allowing analysis of production process in agricultural production within one calendar year. Although the structure of accounts is mostly comparable, the definition of agricultural activity in Economic Accounts is different from the definition which is in function of National Accounts, and which is contained in the System of National Accounts (SNA 93) and in the European System of Accounts (ESA 95).

Area of agricultural activity (area A based on the Classification of Economic Activities NACE Rev.2) in National Accounts includes agriculture, hunting and forestry. Besides the production included in Economic Accounts, National Accounts in the agricultural sector also include: agricultural production in kitchen gardens, seed production for the following production cycle, processed fruit and grape production (brandy, wine, etc.), and services of arranging and maintenance of parks, green and recreation areas.

Поред наведеног, у Републици Српској у Националним рачунима обрачун оутпута за предузећа заснива се на годишњим финансијским извјештајима, а оутпут за породичне пољопривредне произвођаче заснива се на извјештајима општинских процјенитеља о приносима у ратарству, воћарству и виноградарству, производњи стоке и сточарских производа. У Економским рачунима за пољопривреду, остварени приноси су основа за обрачун оутпута, како за домаћинства тако и за пољопривредна предузећа.

Примјена методологије „Економски рачуни за пољопривреду и шумарство ЕАА/ЕАФ 97“ и приручника „Статистика цијена пољопривредних производа“ је континуиран и веома сложен процес, тако да подаци који се објављују у овом Билтену у наредном периоду могу бити измијењени.

Дефиниције

1. Економски рачуни за пољопривреду

Вриједност пољопривредне производње (оутпут) обухвата вриједности биљне производње, производње стоке и производа од стоке, вриједност пољопривредних услуга, као и вриједности нераздвојивих секундарних непољопривредних активности остварених на породичним пољопривредним газдинствима и у оквиру пољопривредних предузећа и земљорадничких задруга. Укупна вриједност пољопривредне производње за одређену календарску годину може бити намијењена за тржиште, за властиту финалну и међуфазну потрошњу, као и за инвестиције у властита основна средства, а исказана је у основним цијенама, које укључују субвенције на производе, а искључују све порезе на производе.

Међуфазна потрошња је вриједност средстава потрошених у пољопривредној производњи у одређеној календарској години, као што су: енергија и мазива, ђубрива и средства за побољшање земљишта, сточна храна, сјеме и саднице, пестициди и средства за заштиту биља и сл. Овдје су укључени и алат и остала трајна средства ако је њихов вијек трајања краћи од једне године и њихова набавна вриједност не прелази 500 евра¹⁾ (по цијенама из 1995.) по производу.

У међуфазну потрошњу нису укључене набавке основних средстава јер се она биљеже као бруто инвестиције у фиксни капитал. Међуфазна потрошња је вреднована по куповним цијенама које садрже порезе (осим одбитног ПДВ-а), али не садрже субвенције.

Бруто додата вриједност је разлика између вриједности оутпута пољопривреде израженог у основним цијенама и међуфазне потрошње изражене у куповним цијенама у току једне календарске године.

Нето додата вриједност је разлика између бруто додате вриједности и потрошње фиксног капитала.

Доходак се добије кад се од нето додате вриједности одузму порези на производњу, а додају субвенције.

Пословни вишак/мјешовити доходак настаје када се од доходка одузму накнаде запосленима.

Предузетнички доходак једнак је збиру примљених камата које се односе на пољопривредну производњу и разлике нето пословног вишка/мјешовитог доходка и плаћених закупнина и камата.

In addition to all stated above, in Republika Srpska, the National Accounts calculation of output for companies is based on annual financial statements, and output for family agricultural producers is based on reports of municipality estimators on yields in crop production, fruit and vineyard production, and production of livestock and livestock products. In Economic Accounts for Agriculture, yields are the basis for output calculation for both households and agricultural companies.

Application of the methodology "Economic Accounts for Agriculture and Forestry EAA/EAF 97" and handbook "Agricultural price statistics" is a continuous and very complex process, so data published in this Bulletin could be changed in the future.

Definitions

1. Economic Accounts for Agriculture

Value of agricultural production (output) includes values of crop production, production of livestock and livestock products, value of agricultural services, as well as values of non-agricultural secondary activities (inseparable) realised on family agricultural farms and in agricultural enterprises and cooperatives. Total value of agricultural production for a specific calendar year can be intended for market, for own final and intermediate consumption, as well as for investments in own fixed assets. Value of agricultural production is expressed at basic prices, which include subsidies on products, but exclude all taxes on products.

Intermediate consumption is the value of goods spent in agricultural production in certain calendar year, such as: energy and lubricants, fertilisers and soil improvers, animal feeding stuff, seeds and planting stock, plant protection products and pesticides, etc. This includes tools and other durable goods if their lifetime is shorter than one year or when their purchase value does not exceed the 500 EUR¹⁾ threshold (at prices from 1995) per item.

Purchases of fixed assets are not included in intermediate consumption because they are part of gross fixed capital formation. Value of intermediate consumption is expressed at purchase prices which include taxes (excluding value added tax), but do not include subsidies.

Gross value added is the difference between value of agricultural output measured at basic prices and intermediate consumption measured at purchase prices in one calendar year.

Net value added is the difference between gross value added and consumption of fixed capital.

Factor income is obtained by subtracting taxes on production from the net value added, and adding the subsidies.

Operating surplus/Mixed income is a result of subtracting the compensation of employees from factor income.

Entrepreneurial income is equal to the sum of interest received, referring to the agricultural production and subtraction between net operating surplus/mixed income and the rent paid and interest paid.

¹⁾ Према приручнику „Економски рачуни за пољопривреду и шумарство ЕАА/ЕАФ 97“, стр. 45
According to the "Manual on the Economic Accounts for Agriculture and Forestry EAA/EAF 97", page 45

Накнаде запосленима у пољопривреди су обрачуната бруто примања у новцу или натури за лица која се сматрају запосленицима у подручју пољопривреде, без обзира да ли су за свој рад плаћена или не. Вриједност рада власника и чланова њихових породица није дио укупних накнада запосленима него се посматра као дио мјешовитог дохотка.

2. Индекси цијена пољопривредних производа и средстава која се користе у пољопривредној производњи

Индекси цијена заснивају се на цијенама репрезентативних пољопривредних производа (оутпута) и репрезентативних добара и услуга намијењених текућој потрошњи у пољопривреди (инпут 1), као и добара и услуга намијењених за инвестиције у пољопривреди (инпут 2).

Цијене које се користе за израчунавање индекса цијена оутпута су просјечне продајне цијене репрезентативних пољопривредних производа. Ова цијена укључује субвенције на производе, а искључује све порезе на производе.

Цијене које се користе за израчунавање индекса цијена инпута представљају куповне цијене репрезентативних производа и услуга који се користе за текућу потрошњу у пољопривреди, као и производа и услуга који служе инвестицијама у пољопривреди. Ова цијена укључује порезе (осим одбитног ПДВ-а), а не укључује субвенције.

Пондери који се користе приликом израчунавања индекса цијена оутпута заснивају се на показатељима из економских рачуна за пољопривреду, а представљају значај појединачног пољопривредног производа у укупној продаји пољопривредних производа на тржишту. Пољопривредни производи који немају сезонски карактер имају исто учешће, односно исти пондер, у сваком тромјесечју једне године.

За разлику од њих, код пољопривредних производа који имају сезонски карактер, тромјесечни пондери се мијењају у зависности од сезоне. Полазећи од тога да се пондери по тромјесечјима разликују, због сезонског карактера пољопривредне производње, поређење тромјесечних индекса је методолошки исправно само између одговарајућих тромјесечја у различитим годинама. Користећи пондере и тромјесечне индексе, израчунавају се индекси на годишњем нивоу, тако да је обезбијеђено поређење индекса по годинама. Индекси цијена пољопривредних производа рачунају се по Laspeyres-овој формули.

Пондери који се користе приликом израчунавања индекса цијена инпута, такође се заснивају на економским рачунима за пољопривреду, а у њиховој основи је структура потрошње инпута у базној години. Средства која служе пољопривредној производњи немају сезонски карактер и пондери су једнаки у сваком тромјесечју у једној години. Користећи Laspeyres-ову формулу, рачунају се и индекси цијена инпута.

Основни циљ израчунавања кварталних и годишњих индекса цијена је да прикажу кварталне и годишње промјене цијена оутпута и инпута.

Compensation of employees in agriculture refers to calculated gross salaries in cash or naturally to persons who are considered employees in the area of agriculture, whether these persons are paid for their work or not. The value of work of owners and their families is not included in the total compensation of employees, but it is taken as part of mixed income.

2. Price Indices of Agricultural Output and Input Products

Price indices are based on prices of representative agricultural products (outputs) and prices of representative goods and services currently consumed in agriculture (input 1), as well as goods and services contributing to agricultural investment (input 2).

Prices used for the output price indices calculation are average selling prices of representative agricultural products. This price includes subsidies on products, and excludes all taxes on products.

Prices used to calculate input price indices are purchasing prices of representative goods and services currently consumed in agriculture, as well as goods and services contributing to agricultural investment. This price includes taxes (excluding value added tax), but excludes subsidies.

Weights used for the output price indices calculation are based on indicators in economic accounts for agriculture, and represent the importance of an individual agricultural product in total sale of agricultural products at the market. Non-seasonal agricultural products have the equal share, or equal weight, in each quarter of the year.

On the other hand, for seasonal products quarterly weights are changed depending on the season. Starting from the fact that weights vary by quarter, due to the seasonal nature of agricultural production, a comparison of the quarterly indices is methodologically correct only between corresponding quarters in different years. Using weights and quarterly indices, indices are calculated on an annual basis, which means that comparison of indices by year is allowed. Price indices of agricultural products are calculated using the Laspeyres formula.

Weights used in the calculation of input price indices are also based on the indicators in economic accounts for agriculture, and their basis is the structure of consumption of inputs in the base year. Inputs used for agricultural production do not have seasonal character and the weights are equal in every quarter in one year. Input price indices are calculated using the Laspeyres formula.

The main purpose of calculating quarterly and annual price indices is to show quarterly and annual changes in prices of output and input products.

3. Просјечне цијене пољопривредних производа и средстава која се користе у пољопривредној производњи

Просјечне цијене пољопривредних производа су просјечне цијене по јединици мјере прецизно дефинисаних производа које су произвели произвођачи у Републици Српској. Цијена се рачуна на годишњем нивоу и треба да буде она која је забиљежена у првој фази продаје (од произвођача до трговине). Цијене оутпута су израчунате као просјечне пондерисане цијене продаје пољопривредних производа путем сва три канала продаје која су заступљена на нашем тржишту: откуп, реализација и продаја на зеленим пијацама.

Просјечна цијена инпута је просјечна цијена по јединици мјере производа који је прецизно дефинисан, без обзира да ли потиче из домаће производње или из увоза. Ова цијена рачуна се на годишњем нивоу и то је она цијена која је забиљежена у посљедњој фази продаје (од трговине до пољопривредног произвођача).

Код рачунања просјечних цијена битно је да се трошкови транспорта искључе из цијена оутпута, а да се узму у обзир код цијена инпута.

3. Average Prices of Agricultural Output and Input Products

Average prices of agricultural products are average prices per unit of precisely defined products produced by manufacturers in Republika Srpska. Price is calculated on an annual basis and it should be the one that was recorded in the first stage of sale (from producer to market). Output prices are calculated as average weighted selling prices of agricultural products through all three selling channels which exist at our market: purchase, direct sale and sale on green markets.

Average input price is the average price per unit of a precisely defined product, whether it comes from domestic production or from import. This price is calculated on an annual basis and this is the price that was recorded in the last stage of sale (from market to agricultural producers).

When calculating the average price, it is important to exclude transport costs from prices of output, while these should be taken into account when it comes to prices of input.

ЗНАКОВИ

нема појаве	-
не располаже се податком	...
податак је мањи од 0,5 од дате јединице мјере	0
непотпун, недовољно провјерен или процијењен податак	()
исправљен податак	*
просјек	Ø
ознака за напомену	¹⁾

-	no occurrence
...	data not available
0	data is lower than 0.5 of the given unit of measure
()	incomplete, not enough adjusted or estimated data
*	corrected data
Ø	average
¹⁾	footnote

SYMBOLS

СКРАЋЕНИЦЕ

SNA 1993	Систем националних рачуна
ESA 1995	Европски систем рачуна
NACE Rev.1.1	Европска класификација дјелатности
KM	конвертибилна марка
хиљ.	хиљада
t	тона
kg	килограм
g	грам
l	литар
ml	милилитар

ABBREVIATIONS

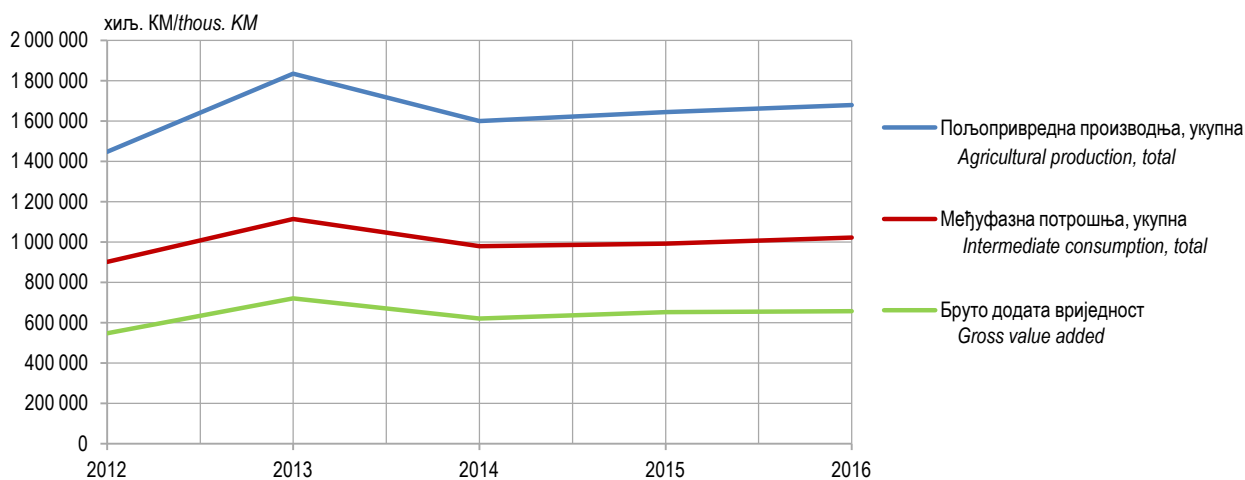
SNA 1993	System of National Accounts
ESA 1995	European System of Accounts
NACE Rev.1.1	European Classification of Economic Activities
KM	Convertible Mark
thous.	thousand
t	tonne
kg	kilogram
g	gram
l	litre
ml	millilitre

1. ЕКОНОМСКИ РАЧУНИ ЗА ПОЉОПРИВРЕДУ²⁾
 ECONOMIC ACCOUNTS FOR AGRICULTURE²⁾

 1.1. АГРЕГАТИ ЕКОНОМСКИХ РАЧУНА ЗА ПОЉОПРИВРЕДУ
 AGGREGATES OF ECONOMIC ACCOUNTS FOR AGRICULTURE

хиљ. KM/thous. KM

	2012	2013	2014	2015	2016	
Рачун производње						Production Account
Укупна пољопривредна производња	1 447 404	1 834 235	1 600 259	1 644 633	1 678 881	<i>Agricultural production, total</i>
Укупна међуфазна потрошња	900 891	1 117 994	979 359	991 806	1 021 802	<i>Intermediate consumption</i>
Бруто додата вриједност	546 513	716 241	620 900	652 828	657 079	<i>Gross value added</i>
Амортизација	202 637	256 793	224 036	230 249	235 043	<i>Fixed capital consumption</i>
Нето додата вриједност	343 877	459 448	396 864	422 579	422 036	<i>Net value added</i>
Рачун дохотка						Income Account
Накнаде запосленима	45 101*	46 953	48 503	47 150	47 765	<i>Compensation of employees</i>
Остали порези на производњу	419	814	912	837	930	<i>Other taxes on production</i>
Остале субвенције на производњу	27 113	24 348	34 469*	28 567*	31 341	<i>Other subsidies on production</i>
Доходак	370 571	482 982	430 421*	450 309*	452 447	<i>Factor income</i>
Пословни вишак/Мјешовити доходак	325 470*	463 029	381 918*	403 159*	404 682	<i>Operating surplus/Mixed income</i>
Рачун предузетничког дохотка³⁾						Entrepreneurial Income Account³⁾
Капитални рачун						Capital Account
Бруто инвестиције у фиксни капитал	289 481	366 847	320 052	328 927	335 776	<i>Gross fixed capital formation</i>
Нето инвестиције у фиксни капитал	86 844	110 054	96 015	98 678	100 733	<i>Net fixed capital formation</i>


 Графикон 1. Пољопривредна производња, међуфазна потрошња и бруто додата вриједност
 Graph 1. Agricultural production, intermediate consumption and gross value added

²⁾ Експериментални обрачун / Experimental calculation

³⁾ Нису расположиви подаци по појединачним елементима / No available data on individual elements

2. ИНДЕКСИ ЦИЈЕНА ПОЉОПРИВРЕДНИХ ПРОИЗВОДА И СРЕДСТАВА КОЈА СЕ КОРИСТЕ У ПОЉОПРИВРЕДНОЈ ПРОИЗВОДЊИ
PRICE INDICES OF AGRICULTURAL OUTPUT AND INPUT PRODUCTS

2.1. ГОДИШЊИ ИНДЕКСИ ЦИЈЕНА ВАЖНИЈИХ ПОЉОПРИВРЕДНИХ ПРОИЗВОДА И ГРУПА ПРОИЗВОДА
ANNUAL PRICE INDICES OF IMPORTANT AGRICULTURAL OUTPUT PRODUCTS AND GROUP OF PRODUCTS

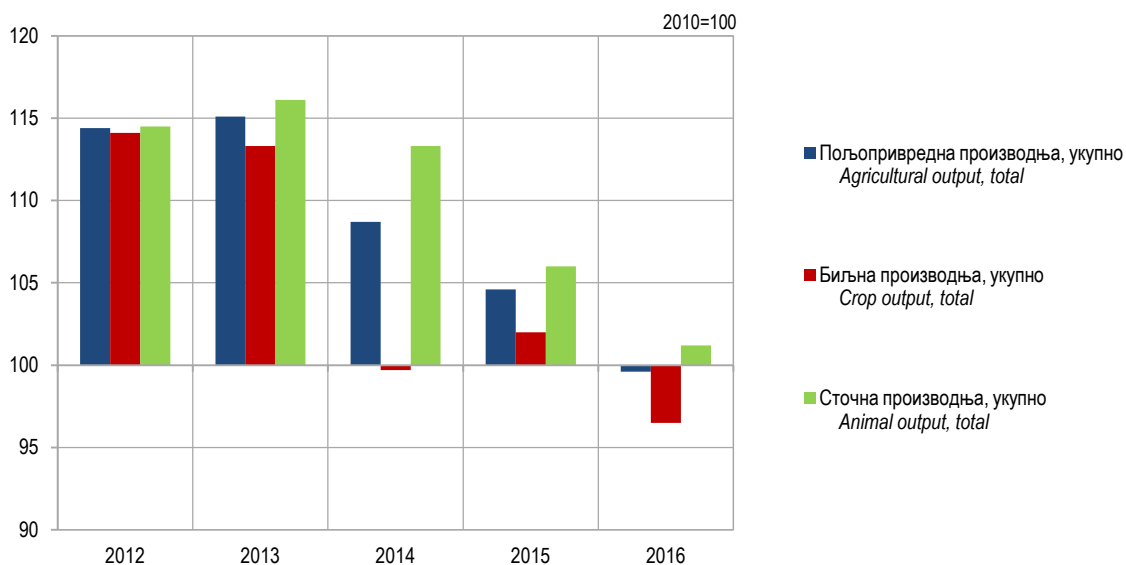
2010=100

Производи	2012	2013	2014	2015	2016	Products
	Индекси цијена/Price indices					
Житарице	140,6	120,6	104,8	106,5	96,9	<i>Cereals</i>
Пшеница меркантилна	131,1	107,1	117,7	110,9	102,7	<i>Wheat, mercantile</i>
Пшеница сјеменска	109,4	98,1	97,6	98,6	101,9	<i>Wheat, seed</i>
Јечам	149,4	125,7	120,9	117,2	104,4	<i>Barley</i>
Овас	134,2	156,9	102,3	105,4	100,0	<i>Oats</i>
Кукуруз меркантилни	142,9	120,4	100,1	103,9	94,0	<i>Grain maize</i>
Кукуруз сјеменски	121,7	114,2	168,1	148,0	190,0	<i>Maize, seed</i>
Тритикале	138,8	157,6	107,8	122,4	93,0	<i>Triticale</i>
Индустријско биље	142,5	143,3	142,6	139,2	128,6	<i>Industrial crops</i>
Синцокрет	131,8	125,4	112,8	120,9	111,8	<i>Sunflower</i>
Уљана репица	153,3	158,8	121,5	107,7	100,5	<i>Rape and turnip rape seed</i>
Соја	162,3	135,4	164,5	168,7	149,6	<i>Soya</i>
Дуван, суви лист	119,0	139,7	120,3	112,2	108,3	<i>Tobacco, dried</i>
Крмно биље	85,5	99,1	104,3	104,4	103,8	<i>Forage plants</i>
Кукуруз, зелена маса	73,3	91,1	76,2	105,3	77,2	<i>Fodder maize</i>
Дјетелина, сијено	62,6	83,7	97,9	91,6	97,2	<i>Clover hay</i>
Луцерка, сијено	106,0	122,7	134,9	127,9	124,3	<i>Alfalfa hay</i>
Мјешавина трава и легуминоза	126,3	171,9	181,6	155,5	150,2	<i>Mixture of grasses and legumes, hay</i>
Пашњаци, сијено	118,4	117,0	124,3	122,5	132,2	<i>Pastures hay</i>
Сјеме дјетелине и луцерке	87,2	97,3	92,5	62,5	67,4	<i>Clover and alfalfa seed</i>
Сјеме осталог крмног биља	73,8	81,8	97,6	82,5	75,2	<i>Other forage plants seed</i>
Поврће	96,3	96,3	93,4	92,5	92,4	<i>Vegetables</i>
Паприка	92,8	98,1	68,8	63,7	71,0	<i>Pepper</i>
Парадајз	107,2	85,3	104,4	84,3	87,3	<i>Tomatoes</i>
Краставци	75,3	70,5	83,7	82,4	68,6	<i>Cucumbers</i>
Пасуљ	133,9	139,3	133,5	140,8	145,5	<i>Peas</i>
Купус	82,3	96,8	78,9	98,0	62,5	<i>Cabbage</i>
Карфиол	88,0	85,2	75,7	75,9	82,7	<i>Cauliflower</i>
Црни лук	53,1	80,8	55,5	63,8	62,8	<i>Onion</i>
Бијели лук	60,8	48,4	62,8	53,7	78,3	<i>Garlic</i>
Кромпир	93,0	134,3	84,2	85,4	73,3	<i>Potatoes</i>
Кромпир меркантилни	92,4	134,5	83,6	85,2	72,7	<i>Potatoes, mercantile</i>
Кромпир сјеменски	114,3	126,1	111,1	94,7	98,3	<i>Potatoes, seed</i>
Воће и грожђе	124,1	109,0	106,8	115,7	112,6	<i>Fruit and grapes</i>
Шљиве	134,8	96,1	103,9	125,3	126,7	<i>Plums</i>
Јабуке	151,7	127,4	110,1	112,4	92,0	<i>Apples</i>

2.1. ГОДИШЊИ ИНДЕКСИ ЦИЈЕНА ВАЖНИЈИХ ПОЉОПРИВРЕДНИХ ПРОИЗВОДА И ГРУПА ПРОИЗВОДА
 ANNUAL PRICE INDICES OF IMPORTANT AGRICULTURAL OUTPUT PRODUCTS AND GROUP OF PRODUCTS
 (наставак-continued)

2010=100

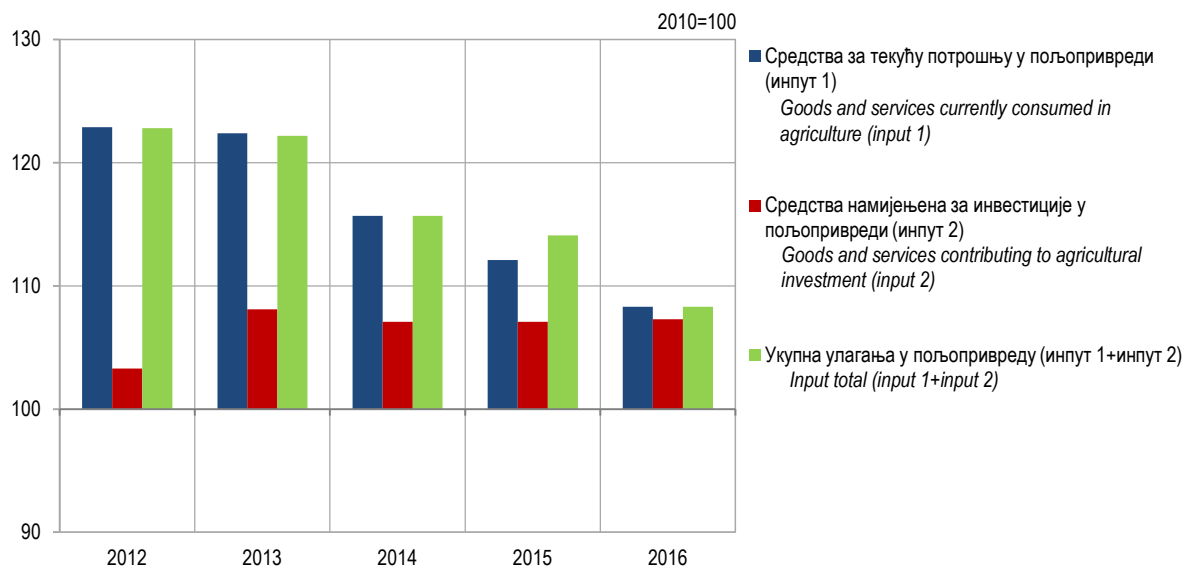
Производи	2012	2013	2014	2015	2016	Products
	Индекси цијена/Price indices					
Крушке	98,4	108,4	88,5	86,6	68,6	Pears
Трешње	98,0	66,8	95,4	97,0	139,1	Cherries
Ораси	155,9	158,7	145,4	97,3	84,0	Nuts
Јагоде	208,6	223,1	128,4	153,3	146,3	Strawberries
Малине	88,5	133,3	129,8	127,9	116,9	Raspberries
Грожђе	90,8	107,7	120,6	96,7	92,6	Grapes
Биљна производња, укупно	114,1	113,3	99,7	102,0	96,5	Crop output, total
Стока	111,0	113,9	111,4	103,9	98,5	Animals
Говеда	116,0	121,2	115,3	115,5	114,0	Cattle
Свиње	110,3	116,1	116,6	104,9	96,3	Pigs
Овце	102,7	97,3	108,4	105,7	104,4	Sheep
Остала стока	155,0	155,0	155,0	155,0	155,0	Other animals
Живина	112,3	112,4	104,2	100,6	98,5	Poultry
Производи од стоке	124,3	122,1	118,3	111,9	109,0	Animal products
Јаја конзумна	159,6	133,2	118,8	105,4	103,3	Eggs
Млијеко кравље	109,0	117,0	117,0	113,8	110,0	Cow's milk
Млијеко козије	116,5	117,5	117,8	118,4	115,3	Goat's milk
Млијеко овчије	116,5	117,5	117,6	118,1	115,2	Sheep's milk
Мед	113,7	125,1	130,6	121,2	123,9	Honey
Сточна производња, укупно	114,5	116,1	113,3	106,0	101,2	Animal output, total
Пољопривредна производња, укупно	114,4	115,1	108,7	104,6	99,6	Agricultural output, total


 Графикон 2. Годишњи индекси цијена биљне производње, сточне производње и укупне пољопривредне производње
 Graph 2. Annual price indices of crop output, animal output and total agricultural output

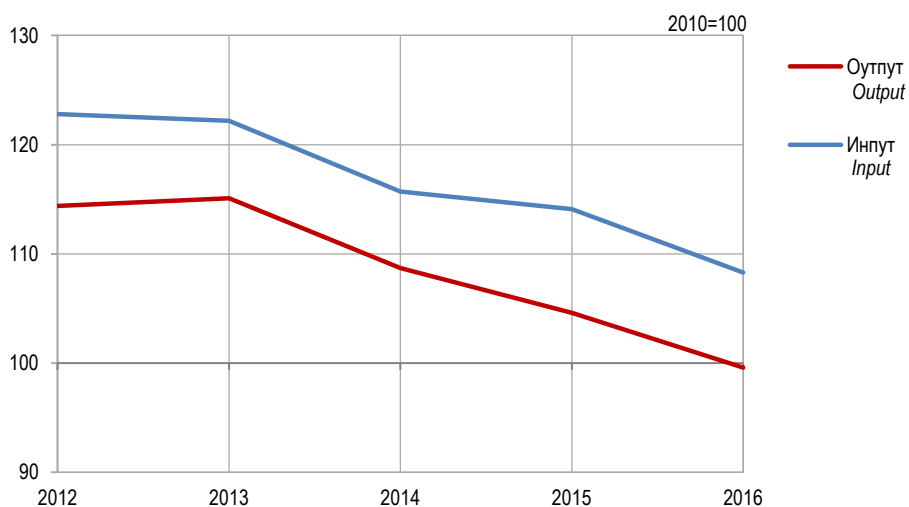
2.2. ГОДИШЊИ ИНДЕКСИ ЦИЈЕНА ВАЖНИЈИХ СРЕДСТАВА И ГРУПА СРЕДСТАВА КОЈА СЕ КОРИСТЕ У ПОЉОПРИВРЕДНОЈ ПРОИЗВОДЊИ
ANNUAL PRICE INDICES OF IMPORTANT AGRICULTURAL INPUT PRODUCTS AND GROUP OF PRODUCTS

2010=100

Производи	2012	2013	2014	2015	2016	Products
	Индекси цијена/Price indices					
Сјеме и саднице	116,3	120,9	120,1	120,4	122,6	Seeds and planting stocks
Сјеме	118,5	123,7	121,5	121,3	123,5	Seeds
Саднице	106,6	108,4	113,9	116,2	118,7	Planting stocks
Енергија и мазива	119,4	119,3	115,8	104,4	103,6	Electricity and fuels
Струја	100,0	100,0	100,0	100,0	102,5	Electricity
Моторна горива	124,9	123,3	118,1	100,7	100,9	Motor fuels
Горива за гријање	116,8	117,2	115,7	111,9	108,5	Fuels for heating
Мазива	106,2	120,8	119,0	100,7	96,8	Lubricants
Ђубрива и средства за оплемењивање земљишта	145,0	146,2	130,0	129,2	116,9	Fertilisers and soil improvers
Права ђубрива	146,7	145,6	130,8	130,3	116,2	Straight fertilisers
Сложена ђубрива	137,9	148,7	126,9	124,7	119,3	Compound fertilisers
Средства за заштиту биља и пестициди	105,8	108,4	108,2	111,3	109,4	Plant protection products and pesticides
Фунгициди	114,3	114,3	110,7	120,7	111,4	Fungicides
Инсектициди	106,9	114,2	113,9	113,4	113,1	Insecticides
Хербициди	103,0	104,6	105,3	107,5	107,5	Herbicides
Ветеринарски трошкови	102,5	102,8	103,6	104,8	105,8	Veterinary expenses
Ветеринарски производи	103,2	103,5	104,5	104,6	104,2	Veterinary products
Ветеринарске услуге	100,0	100,0	100,0	105,8	112,3	Veterinary services
Сточна храна	131,5	129,6	119,0	116,4	110,8	Animal feedingstuff
Права сточна храна	129,8	128,7	116,6	113,1	113,0	Straight feedingstuff
Сложена сточна храна	133,1	130,5	121,5	119,8	108,5	Compound feedingstuff
Одржавање опреме	109,3	110,1	106,7	96,2	92,8	Maintenance of equipment
Одржавање зграда	106,3	103,3	102,7	102,7	102,1	Maintenance of buildings
Остала добра и услуге	104,9	103,6	104,0	103,6	103,0	Other goods and services
Средства за текућу потрошњу у пољопривреди (инпут 1), укупно	122,9	122,4	115,7	112,1	108,3	Goods and services currently consumed in agriculture (input 1), total
Машине и остала опрема	101,7	102,7	101,9	102,3	102,6	Machinery and other equipment
Транспортна опрема	103,6	112,3	114,1	114,2	114,2	Transport equipment
Зграде	106,3	103,3	102,7	102,7	102,1	Buildings
Средства намијењена за инвестиције у пољопривреди (инпут 2), укупно	103,3	108,1	107,1	107,1	107,3	Goods and services contributing to agricultural investment (input 2), total
Улагања у пољопривреду (инпут 1+инпут 2), укупно	122,8	122,2	115,7	114,1	108,3	Input (input 1+input 2), total



Графикон 3. Годишњи индекси цијена средстава за текућу потрошњу у пољопривреди, средстава намијењених за инвестиције у пољопривреди и укупних улагања у пољопривреду
Graph 3. Annual price indices for goods and services currently consumed in agriculture (input 1), goods and services contributing to agricultural investment (input 2) and input (input 1+input 2) total



Графикон 4. Годишњи индекси цијена оутпута и инпута
Graph 4. Annual price indices of output and input

2.3. ТРОМЈЕСЕЧНИ ИНДЕКСИ ЦИЈЕНА ВАЖНИЈИХ ПОЉОПРИВРЕДНИХ ПРОИЗВОДА И ГРУПА ПРОИЗВОДА, 2016.
QUARTERLY PRICE INDICES OF IMPORTANT AGRICULTURAL OUTPUT PRODUCTS AND GROUP OF PRODUCTS, 2016

2010=100

Производи	Прво тромјесечје	Друго тромјесечје	Треће тромјесечје	Четврто тромјесечје	Products
	<i>First quarter</i>	<i>Second quarter</i>	<i>Third quarter</i>	<i>Fourth quarter</i>	
	Индекси цијена/Price Indices				
Житарице	106,4	105,4	107,2	88,1	<i>Cereals</i>
Пшеница меркантилна	104,6	112,6	101,9	102,2	<i>Wheat, mercantile</i>
Пшеница сјеменска	108,7	-	-	100,5	<i>Wheat, seed</i>
Јечам	123,0	104,6	101,9	99,9	<i>Barley</i>
Овас	92,7	107,9	114,5	98,9	<i>Oats</i>
Кукуруз меркантилни	100,0	104,1	115,1	87,1	<i>Grain maize</i>
Кукуруз сјеменски	245,1	217,7	187,8	52,0	<i>Maize, seed</i>
Тритикале	94,2	95,7	88,9	91,4	<i>Triticale</i>
Индустријско биље	161,9	139,3	131,0	119,5	<i>Industrial crops</i>
Синцокрет	99,0	105,3	130,9	88,7	<i>Sunflower</i>
Уљана репица	-	93,8	122,2	-	<i>Rape and turnip rape seed</i>
Соја	163,4	159,1	151,6	144,3	<i>Soya</i>
Дуван, суви лист	-	174,2	105,2	90,7	<i>Tobacco, dried</i>
Крмно биље	103,4	108,5	97,9	101,4	<i>Forage plants</i>
Кукуруз, зелена маса	-	-	79,2	68,4	<i>Fodder maize</i>
Дјетелина, сијено	93,6	100,1	96,6	92,3	<i>Clover hay</i>
Луцерка, сијено	116,6	122,2	127,6	120,6	<i>Alfalfa hay</i>
Мјешавина трава и легуминоза	150,2	150,2	150,2	150,2	<i>Mixture of grasses and legumes, hay</i>
Пашњаци, сијено	125,0	134,0	127,3	144,1	<i>Pastures hay</i>
Сјеме дјетелине и луцерке	74,6	-	88,8	59,2	<i>Clover and alfalfa seed</i>
Сјеме осталог крмног биља	62,6	83,5	-	-	<i>Other forage plants seed</i>
Поврће	127,1	124,4	71,3	108,8	<i>Vegetables</i>
Паприка	-	102,6	69,1	74,5	<i>Pepper</i>
Парадајз	148,5	113,7	72,5	92,1	<i>Tomatoes</i>
Краставци	-	79,1	67,9	80,2	<i>Cucumbers</i>
Пасуљ	129,1	165,6	127,1	154,1	<i>Peas</i>
Купус	142,6	59,9	41,3	45,5	<i>Cabbage</i>
Карфиол	-	-	81,5	87,5	<i>Cauliflower</i>
Црни лук	109,6	68,8	39,7	39,7	<i>Onion</i>
Бијели лук	62,1	62,7	78,4	83,6	<i>Garlic</i>
Кромпир	77,4	92,4	64,6	51,1	<i>Potatoes</i>
Кромпир меркантилни	76,4	92,0	64,6	50,9	<i>Potatoes, mercantile</i>
Кромпир сјеменски	92,5	110,4	-	150,4	<i>Potatoes, seed</i>
Воће и грожђе	101,9	121,3	108,6	117,4	<i>Fruit and grapes</i>
Шљиве	-	-	124,8	133,7	<i>Plums</i>
Јабукe	103,8	62,3	94,8	100,4	<i>Apples</i>
Крушке	91,0	-	61,0	109,6	<i>Pears</i>
Трешње	-	139,1	-	-	<i>Cherries</i>
Ораси	-	-	81,7	86,4	<i>Nuts</i>
Јагоде	-	134,1	222,3	-	<i>Strawberries</i>
Малине	-	106,9	117,8	118,6	<i>Raspberries</i>
Грожђе	-	-	95,2	67,2	<i>Grapes</i>
Биљна производња, укупно	100,7	110,3	91,6	92,1	<i>Crop output, total</i>
Стока	95,1	103,7	98,7	97,3	<i>Animals</i>
Говеда	111,5	112,3	118,9	112,1	<i>Cattle</i>
Свиње	93,8	96,8	95,8	98,1	<i>Pigs</i>
Овце	91,5	119,8	107,8	103,6	<i>Sheep</i>
Остала стока	155,0	155,0	155,0	155,0	<i>Other animals</i>
Живина	95,5	110,2	99,0	95,5	<i>Poultry</i>
Производи од стоке	110,2	107,6	108,7	109,3	<i>Animal products</i>
Јаја конзумна	102,4	94,8	106,2	110,0	<i>Eggs</i>
Млијeko кравље	113,6	111,7	107,8	106,8	<i>Cow's milk</i>
Млијeko козије	119,7	115,2	111,8	111,8	<i>Goat's milk</i>
Млијeko овчије	119,7	115,1	111,7	110,5	<i>Sheep's milk</i>
Мед	118,0	120,6	125,4	126,7	<i>Honey</i>
Сточна производња, укупно	99,6	104,9	101,5	99,7	<i>Animal output, total</i>
Пољопривредна производња, укупно	99,9	106,5	97,0	97,4	<i>Agricultural output, total</i>

2.4. ТРОМЈЕСЕЧНИ ИНДЕКСИ ЦИЈЕНА ВАЖНИЈИХ СРЕДСТАВА И ГРУПА СРЕДСТАВА КОЈА СЕ КОРИСТЕ У ПОЉОПРИВРЕДНОЈ ПРОИЗВОДЊИ, 2016.
 QUARTERLY PRICE INDICES OF IMPORTANT AGRICULTURAL INPUT PRODUCTS AND GROUP OF PRODUCTS, 2016

2010=100

Производи	Прво тромјесечје	Друго тромјесечје	Треће тромјесечје	Четврто тромјесечје	Products
	<i>First quarter</i>	<i>Second quarter</i>	<i>Third quarter</i>	<i>Fourth quarter</i>	
Индекси цијена/Price Indices					
Сјеме и саднице	122,3	122,1	123,0	123,0	<i>Seeds and planting stocks</i>
Сјеме	123,4	123,1	123,7	123,7	<i>Seeds</i>
Саднице	117,4	117,4	119,9	119,9	<i>Planting stocks</i>
Енергија и мазива	107,5	101,7	101,9	102,6	<i>Electricity and fuels</i>
Струја	113,1	89,5	90,7	117,0	<i>Electricity</i>
Моторна горива	103,2	101,1	101,7	97,6	<i>Motor fuels</i>
Горива за гријање	113,9	106,3	105,8	107,9	<i>Fuels for heating</i>
Мазива	100,6	95,0	94,1	97,6	<i>Lubricants</i>
Ђубрива и средства за оплемењивање земљишта	117,8	118,4	115,6	115,6	<i>Fertilisers and soil improvers</i>
Права ђубрива	117,0	117,7	115,1	115,1	<i>Straight fertilisers</i>
Сложена ђубрива	120,9	120,9	117,7	117,7	<i>Compound fertilisers</i>
Средства за заштиту биља и пестициди	108,9	109,0	109,9	109,9	<i>Plant protection products and pesticides</i>
Фунгициди	111,4	111,4	111,4	111,4	<i>Fungicides</i>
Инсектициди	111,3	111,3	115,0	115,0	<i>Insecticides</i>
Хербициди	107,2	107,5	107,5	107,5	<i>Herbicides</i>
Ветеринарски трошкови	105,8	105,8	106,0	105,7	<i>Veterinary expenses</i>
Ветеринарски производи	104,3	104,3	104,3	103,9	<i>Veterinary products</i>
Ветеринарске услуге	111,7	111,7	112,9	112,9	<i>Veterinary services</i>
Сточна храна	115,3	109,6	109,3	108,8	<i>Animal feedingstuff</i>
Права сточна храна	121,1	113,2	112,8	104,9	<i>Straight feedingstuff</i>
Сложена сточна храна	109,4	106,0	105,8	112,7	<i>Compound feedingstuff</i>
Одржавање опреме	81,6	95,9	101,9	91,8	<i>Maintenance of equipment</i>
Одржавање зграда	102,8	102,2	101,8	101,5	<i>Maintenance of buildings</i>
Остала добра и услуге	103,7	103,4	102,9	102,1	<i>Other goods and services</i>
Средства за текућу потрошњу у пољопривреди (инпут 1), укупно	110,5	107,7	107,9	107,1	<i>Goods and services currently consumed in agriculture (input 1), total</i>
Машине и остала опрема	102,6	102,6	102,6	102,6	<i>Machinery and other equipment</i>
Транспортна опрема	114,2	114,2	114,2	114,2	<i>Transport equipment</i>
Зграде	102,8	102,1	101,8	101,6	<i>Buildings</i>
Средства намијењена за инвестиције у пољопривреди (инпут 2), укупно	107,4	107,3	107,2	107,2	<i>Goods and services contributing to agricultural investment (input 2), total</i>
Улагања у пољопривреду (инпут 1+инпут 2), укупно	110,5	107,5	107,8	107,0	<i>Input (input 1+input 2), total</i>

2.5. ТРОМЈЕСЕЧНИ ИНДЕКСИ ЦИЈЕНА ВАЖНИЈИХ ПОЉОПРИВРЕДНИХ ПРОИЗВОДА И ГРУПА ПРОИЗВОДА, 2015.
QUARTERLY PRICE INDICES OF IMPORTANT AGRICULTURAL OUTPUT PRODUCTS AND GROUP OF PRODUCTS, 2015

2010=100

Производи	Прво тромјесечје	Друго тромјесечје	Треће тромјесечје	Четврто тромјесечје	Products
	<i>First quarter</i>	<i>Second quarter</i>	<i>Third quarter</i>	<i>Fourth quarter</i>	
Индекси цијена/Price Indices					
Житарице	111,4	107,4	107,7	104,6	<i>Cereals</i>
Пшеница меркантилна	121,3	118,3	109,4	112,8	<i>Wheat, mercantile</i>
Пшеница сјеменска	69,5	-	-	104,6	<i>Wheat, seed</i>
Јечам	120,4	108,8	107,9	134,8	<i>Barley</i>
Овас	107,1	103,2	101,8	107,2	<i>Oats</i>
Кукуруз меркантилни	106,8	105,4	105,1	102,8	<i>Grain maize</i>
Кукуруз сјеменски	176,5	187,8	187,8	56,4	<i>Maize, seed</i>
Тритикале	110,9	110,1	99,8	134,3	<i>Triticale</i>
Индустријско биље	156,8	166,7	133,9	134,1	<i>Industrial crops</i>
Синцокрет	104,5	102,5	145,7	94,2	<i>Sunflower</i>
Уљана репица	-	96,2	145,3	-	<i>Rape and turnip rape seed</i>
Соја	158,0	158,0	169,3	170,9	<i>Soya</i>
Дуван, суви лист	-	240,9	95,5	93,5	<i>Tobacco, dried</i>
Крмно биље	100,9	97,7	116,4	106,0	<i>Forage plants</i>
Кукуруз, зелена маса	-	-	107,1	97,3	<i>Fodder maize</i>
Дјетелина, сијено	93,4	88,3	105,3	89,7	<i>Clover hay</i>
Луцерка, сијено	138,1	112,0	136,8	120,6	<i>Alfalfa hay</i>
Мјешавина трава и легуминоза	135,2	166,9	150,2	150,2	<i>Mixture of grasses and legumes, hay</i>
Пашњаци, сијено	123,4	116,8	136,3	132,5	<i>Pastures hay</i>
Сјеме дјетелине и луцерке	92,5	-	88,8	47,4	<i>Clover and alfalfa seed</i>
Сјеме осталог крмног биља	74,1	88,1	-	-	<i>Other forage plants seed</i>
Поврће	131,3	123,8	71,6	106,0	<i>Vegetables</i>
Паприка	-	154,3	56,5	80,1	<i>Pepper</i>
Парадајз	158,2	107,6	70,4	91,4	<i>Tomatoes</i>
Краставци	-	97,2	81,8	86,8	<i>Cucumbers</i>
Пасуљ	138,6	151,4	141,7	135,6	<i>Peas</i>
Купус	192,2	103,3	55,8	80,6	<i>Cabbage</i>
Карфиол	-	-	78,5	65,4	<i>Cauliflower</i>
Црни лук	44,3	75,8	71,1	61,8	<i>Onion</i>
Бијели лук	59,4	60,4	51,7	71,0	<i>Garlic</i>
Кромпир	79,9	97,3	88,1	74,5	<i>Potatoes</i>
Кромпир меркантилни	78,3	97,9	88,1	74,4	<i>Potatoes, mercantile</i>
Кромпир сјеменски	103,5	66,2	-	150,4	<i>Potatoes, seed</i>
Воће и грожђе	109,4	115,8	114,6	119,9	<i>Fruit and grapes</i>
Шљиве	-	-	118,8	148,2	<i>Plums</i>
Јабуке	113,5	148,5	125,0	79,0	<i>Apples</i>
Крушке	86,1	-	86,2	89,3	<i>Pears</i>
Трешње	-	97,0	-	-	<i>Cherries</i>
Ораси	-	-	106,2	87,8	<i>Nuts</i>
Јагоде	-	156,9	130,8	-	<i>Strawberries</i>
Малине	-	120,1	129,1	128,3	<i>Raspberries</i>
Грожђе	-	-	102,1	44,9	<i>Grapes</i>
Биљна производња, укупно	104,3	109,8	96,2	103,8	<i>Crop output, total</i>
Стока	104,4	106,6	104,5	101,7	<i>Animals</i>
Говеда	121,5	115,8	109,9	116,9	<i>Cattle</i>
Свиње	106,9	107,1	104,2	102,8	<i>Pigs</i>
Овце	95,5	114,1	119,2	96,5	<i>Sheep</i>
Остала стока	155,0	155,0	155,0	155,0	<i>Other animals</i>
Живина	100,6	101,6	101,1	100,0	<i>Poultry</i>
Производи од стоке	118,6	109,3	106,6	113,1	<i>Animal products</i>
Јаја конзумна	121,3	94,8	87,2	113,7	<i>Eggs</i>
Млијeko кравље	116,5	113,6	113,6	111,7	<i>Cow's milk</i>
Млијeko козије	121,9	117,4	117,4	115,7	<i>Goat's milk</i>
Млијeko овчије	120,9	117,4	117,4	115,1	<i>Sheep's milk</i>
Мед	127,4	128,9	112,3	121,8	<i>Honey</i>
Сточна производња, укупно	108,6	107,4	105,1	104,0	<i>Animal output, total</i>
Пољопривредна производња, укупно	107,6	108,1	100,9	103,8	<i>Agricultural output, total</i>

2.6. ТРОМЈЕСЕЧНИ ИНДЕКСИ ЦИЈЕНА ВАЖНИЈИХ СРЕДСТАВА И ГРУПА СРЕДСТАВА КОЈА СЕ КОРИСТЕ У ПОЉОПРИВРЕДНОЈ ПРОИЗВОДЊИ, 2015.
 QUARTERLY PRICE INDICES OF IMPORTANT AGRICULTURAL INPUT PRODUCTS AND GROUP OF PRODUCTS, 2015

2010=100

Производи	Прво тромјесечје	Друго тромјесечје	Треће тромјесечје	Четврто тромјесечје	Products
	<i>First quarter</i>	<i>Second quarter</i>	<i>Third quarter</i>	<i>Fourth quarter</i>	
Индекси цијена/Price Indices					
Сјеме и саднице	119,5	118,8	122,6	120,5	<i>Seeds and planting stocks</i>
Сјеме	120,3	119,4	124,1	121,3	<i>Seeds</i>
Саднице	115,9	115,9	115,9	116,9	<i>Planting stocks</i>
Енергија и мазива	106,1	103,3	102,8	105,4	<i>Electricity and fuels</i>
Струја	113,1	86,9	86,9	113,1	<i>Electricity</i>
Моторна горива	100,6	100,9	100,2	101,0	<i>Motor fuels</i>
Горива за гријање	113,9	111,4	110,9	111,2	<i>Fuels for heating</i>
Мазива	100,6	100,9	100,2	101,0	<i>Lubricants</i>
Ђубрива и средства за оплемењивање земљишта	127,9	129,8	129,8	129,2	<i>Fertilisers and soil improvers</i>
Права ђубрива	128,6	130,9	130,9	130,9	<i>Straight fertilisers</i>
Сложена ђубрива	125,5	125,5	125,5	122,3	<i>Compound fertilisers</i>
Средства за заштиту биља и пестициди	113,1	113,3	108,9	109,2	<i>Plant protection products and pesticides</i>
Фунгициди	129,2	131,3	112,5	109,8	<i>Fungicides</i>
Инсектициди	116,1	114,4	111,3	112,0	<i>Insecticides</i>
Хербициди	107,4	107,9	106,9	107,8	<i>Herbicides</i>
Ветеринарски трошкови	103,9	103,9	105,8	105,8	<i>Veterinary expenses</i>
Ветеринарски производи	104,9	104,9	104,3	104,3	<i>Veterinary products</i>
Ветеринарске услуге	100,0	100,0	111,7	111,7	<i>Veterinary services</i>
Сточна храна	112,9	112,9	122,5	117,3	<i>Animal feedingstuff</i>
Права сточна храна	112,2	112,7	112,9	114,2	<i>Straight feedingstuff</i>
Сложена сточна храна	113,7	113,3	132,1	120,3	<i>Compound feedingstuff</i>
Одржавање опреме	87,0	95,1	113,6	89,0	<i>Maintenance of equipment</i>
Одржавање зграда	102,8	102,8	102,7	102,4	<i>Maintenance of buildings</i>
Остала добра и услуге	103,6	103,7	103,4	103,7	<i>Other goods and services</i>
Средства за текућу потрошњу у пољопривреди (инпут 1), укупно	110,2	110,3	115,6	112,1	<i>Goods and services currently consumed in agriculture (input 1), total</i>
Машине и остала опрема	102,0	102,0	102,6	102,6	<i>Machinery and other equipment</i>
Транспортна опрема	114,1	114,1	114,1	114,1	<i>Transport equipment</i>
Зграде	102,8	102,8	102,6	102,5	<i>Buildings</i>
Средства намијењена за инвестиције у пољопривреди (инпут 2), укупно	107,2	107,2	107,4	107,4	<i>Goods and services contributing to agricultural investment (input 2), total</i>
Улагања у пољопривреду (инпут 1+инпут 2), укупно	110,2	110,3	115,6	112,1	<i>Input (input 1+input 2), total</i>

2.7. ТРОМЈЕСЕЧНИ ИНДЕКСИ ЦИЈЕНА ВАЖНИЈИХ ПОЉОПРИВРЕДНИХ ПРОИЗВОДА И ГРУПА ПРОИЗВОДА, 2014.
QUARTERLY PRICE INDICES OF IMPORTANT AGRICULTURAL OUTPUT PRODUCTS AND GROUP OF PRODUCTS, 2014

2010=100

Производи	Прво тромјесечје	Друго тромјесечје	Треће тромјесечје	Четврто тромјесечје	Products
	<i>First quarter</i>	<i>Second quarter</i>	<i>Third quarter</i>	<i>Fourth quarter</i>	
Индекси цијена/Price Indices					
Житарице	111,8	122,6	115,2	94,5	<i>Cereals</i>
Пшеница меркантилна	116,3	116,0	118,2	116,0	<i>Wheat, mercantile</i>
Пшеница сјеменска	69,5	-	-	103,3	<i>Wheat, seed</i>
Јечам	138,2	139,8	118,4	109,7	<i>Barley</i>
Овас	93,2	121,4	96,1	89,7	<i>Oats</i>
Кукуруз меркантилни	107,6	122,0	109,2	93,5	<i>Grain maize</i>
Кукуруз сјеменски	202,5	217,7	217,7	56,4	<i>Maize, seed</i>
Тритикале	120,9	116,9	191,0	91,5	<i>Triticale</i>
Индустријско биље	168,4	175,7	146,2	123,0	<i>Industrial crops</i>
Синцокрет	141,9	-	143,7	106,9	<i>Sunflower</i>
Уљана репица	-	120,1	125,9	-	<i>Rape and turnip rape seed</i>
Соја	169,0	166,1	172,5	154,3	<i>Soya</i>
Дуван, суви лист	-	241,2	117,7	83,7	<i>Tobacco, dried</i>
Крмно биље	110,5	112,5	93,8	91,5	<i>Forage plants</i>
Кукуруз, зелена маса	-	-	75,8	77,6	<i>Fodder maize</i>
Дјетелина, сијено	102,1	101,9	84,6	84,0	<i>Clover hay</i>
Луцерка, сијено	145,3	148,1	129,5	121,4	<i>Alfalfa hay</i>
Мјешавина трава и легуминоза	165,3	195,3	175,3	159,3	<i>Mixture of grasses and legumes, hay</i>
Пашњаци, сијено	127,7	130,5	109,4	104,4	<i>Pastures hay</i>
Сјеме дјетелине и луцерке	92,5	-	92,5	92,5	<i>Clover and alfalfa seed</i>
Сјеме осталог крмног биља	81,8	108,2	-	-	<i>Other forage plants seed</i>
Поврће	112,7	122,7	78,6	103,0	<i>Vegetables</i>
Паприка	-	170,0	60,0	90,2	<i>Pepper</i>
Парадајз	162,4	130,6	89,5	111,1	<i>Tomatoes</i>
Краставци	-	96,6	82,1	117,7	<i>Cucumbers</i>
Пасуљ	128,4	131,2	173,7	127,9	<i>Peas</i>
Купус	62,0	107,5	74,4	68,2	<i>Cabbage</i>
Карфиол	-	-	66,9	110,7	<i>Cauliflower</i>
Црни лук	33,8	77,0	60,6	49,0	<i>Onion</i>
Бијели лук	67,5	55,2	62,7	63,7	<i>Garlic</i>
Кромпир	88,1	93,9	86,1	66,7	<i>Potatoes</i>
Кромпир меркантилни	86,1	94,0	86,1	66,6	<i>Potatoes, mercantile</i>
Кромпир сјеменски	117,3	91,1	-	150,4	<i>Potatoes, seed</i>
Воће и грожђе	102,6	109,9	110,1	95,7	<i>Fruit and grapes</i>
Шљиве	-	-	110,2	81,2	<i>Plums</i>
Јабуке	110,6	148,0	110,9	84,9	<i>Apples</i>
Крушке	57,6	-	92,2	79,0	<i>Pears</i>
Трешње	-	95,4	-	-	<i>Cherries</i>
Ораси	-	-	135,4	155,9	<i>Nuts</i>
Јагоде	-	129,1	123,4	-	<i>Strawberries</i>
Малине	-	111,0	124,2	146,8	<i>Raspberries</i>
Грожђе	-	-	125,7	71,5	<i>Grapes</i>
Биљна производња, укупно	103,1	111,4	98,0	92,8	<i>Crop output, total</i>
Стока	112,8	120,3	110,1	106,4	<i>Animals</i>
Говеда	125,2	103,7	103,7	132,5	<i>Cattle</i>
Свиње	114,1	129,9	113,1	111,8	<i>Pigs</i>
Овце	108,4	109,0	114,4	96,7	<i>Sheep</i>
Остала стока	155,0	155,0	155,0	155,0	<i>Other animals</i>
Живина	110,2	108,2	104,1	100,6	<i>Poultry</i>
Производи од стоке	115,8	115,0	118,9	123,6	<i>Animal products</i>
Јаја конзумна	106,2	106,2	125,1	140,3	<i>Eggs</i>
Млијeko кравље	120,4	116,5	115,5	115,5	<i>Cow's milk</i>
Млијeko козије	121,9	117,4	115,2	115,2	<i>Goat's milk</i>
Млијeko овчије	120,9	117,4	115,1	115,1	<i>Sheep's milk</i>
Мед	125,2	144,1	127,4	127,0	<i>Honey</i>
Сточна производња, укупно	113,7	118,6	112,6	109,8	<i>Animal output, total</i>
Пољопривредна производња, укупно	111,3	116,4	105,9	104,6	<i>Agricultural output, total</i>

2.8. ТРОМЈЕСЕЧНИ ИНДЕКСИ ЦИЈЕНА ВАЖНИЈИХ СРЕДСТАВА И ГРУПА СРЕДСТАВА КОЈА СЕ КОРИСТЕ У ПОЉОПРИВРЕДНОЈ ПРОИЗВОДЊИ, 2014.
 QUARTERLY PRICE INDICES OF IMPORTANT AGRICULTURAL INPUT PRODUCTS AND GROUP OF PRODUCTS, 2014

2010=100

Производи	Прво тромјесечје	Друго тромјесечје	Треће тромјесечје	Четврто тромјесечје	Products
	<i>First quarter</i>	<i>Second quarter</i>	<i>Third quarter</i>	<i>Fourth quarter</i>	
Индекси цијена/Price Indices					
Сјеме и саднице	120,7	118,6	118,6	122,4	<i>Seeds and planting stocks</i>
Сјеме	120,6	121,5	121,5	122,2	<i>Seeds</i>
Саднице	121,6	105,3	105,3	123,5	<i>Planting stocks</i>
Енергија и мазива	116,8	115,3	115,9	115,4	<i>Electricity and fuels</i>
Струја	113,1	86,9	86,9	113,1	<i>Electricity</i>
Моторна горива	117,0	119,2	120,4	115,7	<i>Motor fuels</i>
Горива за гријање	117,0	115,2	115,0	115,4	<i>Fuels for heating</i>
Мазива	120,5	119,2	120,4	115,7	<i>Lubricants</i>
Ђубрива и средства за оплемењивање земљишта	129,0	130,4	130,3	130,3	<i>Fertilisers and soil improvers</i>
Права ђубрива	129,5	131,2	131,2	131,2	<i>Straight fertilisers</i>
Сложена ђубрива	126,9	126,9	126,9	126,9	<i>Compound fertilisers</i>
Средства за заштиту биља и пестициди	108,5	108,4	107,9	107,9	<i>Plant protection products and pesticides</i>
Фунгициди	111,5	110,4	110,4	110,4	<i>Fungicides</i>
Инсектициди	114,8	114,8	113,0	113,0	<i>Insecticides</i>
Хербициди	105,2	105,4	105,2	105,2	<i>Herbicides</i>
Ветеринарски трошкови	102,8	103,9	103,9	103,9	<i>Veterinary expenses</i>
Ветеринарски производи	103,5	104,9	104,9	104,9	<i>Veterinary products</i>
Ветеринарске услуге	100,0	100,0	100,0	100,0	<i>Veterinary services</i>
Сточна храна	121,4	124,3	117,4	113,2	<i>Animal feedingstuff</i>
Права сточна храна	117,0	125,1	115,2	109,2	<i>Straight feedingstuff</i>
Сложена сточна храна	125,7	123,5	119,5	117,1	<i>Compound feedingstuff</i>
Одржавање опреме	97,9	94,0	136,2	98,9	<i>Maintenance of equipment</i>
Одржавање зграда	102,7	102,4	102,6	103,0	<i>Maintenance of buildings</i>
Остала добра и услуге	103,9	104,1	104,1	104,0	<i>Other goods and services</i>
Средства за текућу потрошњу у пољопривреди (инпут 1), укупно	116,4	117,2	116,6	112,7	<i>Goods and services currently consumed in agriculture (input 1), total</i>
Машине и остала опрема	102,2	101,8	101,8	101,9	<i>Machinery and other equipment</i>
Транспортна опрема	114,0	114,2	114,2	114,2	<i>Transport equipment</i>
Зграде	102,7	102,4	102,6	103,0	<i>Buildings</i>
Средства намијењена за инвестиције у пољопривреди (инпут 2), укупно	107,1	107,0	107,0	107,2	<i>Goods and services contributing to agricultural investment (input 2), total</i>
Улагања у пољопривреду (инпут 1+инпут 2), укупно	116,3	117,2	116,6	112,6	<i>Input (input 1+input 2), total</i>

2.9. ТРОМЈЕСЕЧНИ ИНДЕКСИ ЦИЈЕНА ВАЖНИЈИХ ПОЉОПРИВРЕДНИХ ПРОИЗВОДА И ГРУПА ПРОИЗВОДА, 2013.
QUARTERLY PRICE INDICES OF IMPORTANT AGRICULTURAL OUTPUT PRODUCTS AND GROUP OF PRODUCTS, 2013

2010=100

Производи	Прво тромјесечје	Друго тромјесечје	Треће тромјесечје	Четврто тромјесечје	Products
	<i>First quarter</i>	<i>Second quarter</i>	<i>Third quarter</i>	<i>Fourth quarter</i>	
	Индекси цијена/Price Indices				
Житарице	160,2	146,1	107,4	112,1	<i>Cereals</i>
Пшеница меркантилна	142,5	142,7	102,5	105,2	<i>Wheat, mercantile</i>
Пшеница сјеменска	95,1	-	-	98,7	<i>Wheat, seed</i>
Јечам	159,0	153,4	120,1	108,9	<i>Barley</i>
Овас	194,9	132,7	97,1	89,1	<i>Oats</i>
Кукуруз меркантилни	159,5	146,3	110,4	111,3	<i>Grain maize</i>
Кукуруз сјеменски	115,9	206,0	210,7	50,2	<i>Maize, seed</i>
Тритикале	126,8	154,9	143,7	166,3	<i>Triticale</i>
Индустријско биље	143,2	159,2	149,6	128,1	<i>Industrial crops</i>
Синцокрет	186,7	-	143,5	139,7	<i>Sunflower</i>
Уљана репица	-	163,9	142,1	-	<i>Rape and turnip rape seed</i>
Соја	142,2	144,2	118,5	153,2	<i>Soya</i>
Дуван, суви лист	-	169,3	164,0	94,9	<i>Tobacco, dried</i>
Крмно биље	96,1	98,7	101,2	100,3	<i>Forage plants</i>
Кукуруз, зелена маса	-	-	96,3	67,7	<i>Fodder maize</i>
Дјетелина, сијено	75,8	83,2	88,8	97,3	<i>Clover hay</i>
Луцерка, сијено	130,3	123,3	117,8	135,6	<i>Alfalfa hay</i>
Мјешавина трава и легуминоза	200,3	160,3	151,3	185,0	<i>Mixture of grasses and legumes, hay</i>
Пашњаци, сијено	120,0	117,1	112,4	113,9	<i>Pastures hay</i>
Сјеме дјетелине и луцерке	124,2	-	92,5	92,5	<i>Clover and alfalfa seed</i>
Сјеме осталог крмног биља	81,8	81,8	-	-	<i>Other forage plants seed</i>
Поврће	141,6	133,2	76,7	98,0	<i>Vegetables</i>
Паприка	-	194,5	97,1	88,9	<i>Pepper</i>
Парадајз	172,8	114,6	68,8	86,6	<i>Tomatoes</i>
Краставци	-	103,2	68,5	101,5	<i>Cucumbers</i>
Пасуљ	161,6	130,3	130,5	125,7	<i>Peas</i>
Купус	66,1	223,2	55,8	43,4	<i>Cabbage</i>
Карфиол	-	-	89,5	67,9	<i>Cauliflower</i>
Црни лук	58,3	96,8	93,3	71,1	<i>Onion</i>
Бијели лук	52,0	45,4	47,2	60,8	<i>Garlic</i>
Кромпир	121,0	200,7	97,9	90,2	<i>Potatoes</i>
Кромпир меркантилни	121,4	201,7	97,9	90,1	<i>Potatoes, mercantile</i>
Кромпир сјеменски	115,9	152,5	-	150,4	<i>Potatoes, seed</i>
Воће и грожђе	142,8	109,4	111,7	92,9	<i>Fruit and grapes</i>
Шљиве	-	-	102,8	72,6	<i>Plums</i>
Јабуре	143,1	206,6	89,2	93,1	<i>Apples</i>
Крушке	141,6	-	112,2	66,3	<i>Pears</i>
Трешње	-	66,8	-	-	<i>Cherries</i>
Ораси	-	-	161,4	155,9	<i>Nuts</i>
Јагоде	-	168,4	564,0	-	<i>Strawberries</i>
Малине	-	115,5	129,9	145,7	<i>Raspberries</i>
Грожђе	-	-	113,7	50,2	<i>Grapes</i>
Биљна производња, укупно	135,6	144,7	97,8	103,6	<i>Crop output, total</i>
Стока	112,6	111,7	112,2	116,9	<i>Animals</i>
Говеда	132,7	112,5	110,3	132,8	<i>Cattle</i>
Свиње	116,2	112,3	112,7	121,8	<i>Pigs</i>
Овце	86,9	104,7	102,4	104,7	<i>Sheep</i>
Остала стока	155,0	155,0	155,0	155,0	<i>Other animals</i>
Живина	112,2	112,2	113,2	112,2	<i>Poultry</i>
Производи од стоке	125,0	122,8	119,2	121,5	<i>Animal products</i>
Јаја конзумна	140,3	140,3	125,1	125,1	<i>Eggs</i>
Млијеко кравље	116,5	116,5	116,5	118,4	<i>Cow's milk</i>
Млијеко козије	117,4	117,4	117,4	119,7	<i>Goat's milk</i>
Млијеко овчије	117,4	117,4	117,4	119,7	<i>Sheep's milk</i>
Мед	135,4	111,6	122,0	132,4	<i>Honey</i>
Сточна производња, укупно	116,3	115,2	114,2	117,8	<i>Animal output, total</i>
Пољопривредна производња, укупно	120,7	124,2	106,7	113,5	<i>Agricultural output, total</i>

2.10. ТРОМЈЕСЕЧНИ ИНДЕКСИ ЦИЈЕНА ВАЖНИЈИХ СРЕДСТАВА И ГРУПА СРЕДСТАВА КОЈА СЕ КОРИСТЕ У ПОЉОПРИВРЕДНОЈ ПРОИЗВОДЊИ, 2013.
 QUARTERLY PRICE INDICES OF IMPORTANT AGRICULTURAL INPUT PRODUCTS AND GROUP OF PRODUCTS, 2013

2010=100

Производи	Прво тромјесечје	Друго тромјесечје	Треће тромјесечје	Четврто тромјесечје	Products
	<i>First quarter</i>	<i>Second quarter</i>	<i>Third quarter</i>	<i>Fourth quarter</i>	
Индекси цијена/ <i>Price Indices</i>					
Сјеме и саднице	118,6	123,0	121,1	121,0	<i>Seeds and planting stocks</i>
Сјеме	121,5	127,0	124,9	121,3	<i>Seeds</i>
Саднице	105,3	105,1	104,0	119,4	<i>Planting stocks</i>
Енергија и мазива	120,4	120,4	116,5	119,8	<i>Electricity and fuels</i>
Струја	113,1	86,9	86,9	113,1	<i>Electricity</i>
Моторна горива	123,2	125,6	122,1	122,5	<i>Motor fuels</i>
Горива за гријање	117,4	120,7	114,0	116,8	<i>Fuels for heating</i>
Мазива	123,2	115,6	122,1	122,5	<i>Lubricants</i>
Ђубрива и средства за оплемењивање земљишта	146,8	147,7	147,2	143,1	<i>Fertilisers and soil improvers</i>
Права ђубрива	147,4	146,1	146,1	142,7	<i>Straight fertilisers</i>
Сложена ђубрива	144,1	154,3	151,5	144,7	<i>Compound fertilisers</i>
Средства за заштиту биља и пестициди	106,8	109,3	109,2	108,5	<i>Plant protection products and pesticides</i>
Фунгициди	113,9	115,9	115,9	111,5	<i>Fungicides</i>
Инсектициди	109,1	115,8	116,0	115,9	<i>Insecticides</i>
Хербициди	103,9	105,0	104,8	104,8	<i>Herbicides</i>
Ветеринарски трошкови	102,8	102,8	102,8	102,8	<i>Veterinary expenses</i>
Ветеринарски производи	103,5	103,5	103,5	103,5	<i>Veterinary products</i>
Ветеринарске услуге	100,0	100,0	100,0	100,0	<i>Veterinary services</i>
Сточна храна	136,7	134,7	126,3	120,6	<i>Animal feedingstuff</i>
Права сточна храна	137,2	137,5	123,8	116,0	<i>Straight feedingstuff</i>
Сложена сточна храна	136,2	131,9	128,7	125,1	<i>Compound feedingstuff</i>
Одржавање опреме	113,9	108,7	113,1	104,8	<i>Maintenance of equipment</i>
Одржавање зграда	103,0	103,6	103,5	103,3	<i>Maintenance of buildings</i>
Остала добра и услуге	103,7	103,7	103,6	103,5	<i>Other goods and services</i>
Средства за текућу потрошњу у пољопривреди (инпут 1), укупно	125,8	125,1	120,7	117,9	<i>Goods and services currently consumed in agriculture (input 1), total</i>
Машине и остала опрема	105,8	105,8	105,8	105,8	<i>Machinery and other equipment</i>
Транспортна опрема	112,3	112,3	112,3	112,3	<i>Transport equipment</i>
Зграде	103,0	103,6	103,5	103,3	<i>Buildings</i>
Средства намијењена за инвестиције у пољопривреди (инпут 2), укупно	108,0	108,1	108,1	108,0	<i>Goods and services contributing to agricultural investment (input 2), total</i>
Улагања у пољопривреду (инпут 1+инпут 2), укупно	125,7	124,9	120,6	117,8	<i>Input (input 1+input 2), total</i>

2.11. ТРОМЈЕСЕЧНИ ИНДЕКСИ ЦИЈЕНА ВАЖНИЈИХ ПОЉОПРИВРЕДНИХ ПРОИЗВОДА И ГРУПА ПРОИЗВОДА, 2012.
QUARTERLY PRICE INDICES OF IMPORTANT AGRICULTURAL OUTPUT PRODUCTS AND GROUP OF PRODUCTS, 2012

2010=100

Производи	Прво тромјесечје	Друго тромјесечје	Треће тромјесечје	Четврто тромјесечје	Products
	<i>First quarter</i>	<i>Second quarter</i>	<i>Third quarter</i>	<i>Fourth quarter</i>	
Индекси цијена/Price Indices					
Житарице	123,7	127,2	129,4	152,6	<i>Cereals</i>
Пшеница меркантилна	128,0	139,4	129,7	137,6	<i>Wheat, mercantile</i>
Пшеница сјеменска	102,9	-	-	110,8	<i>Wheat, seed</i>
Јечам	139,0	130,5	146,2	167,0	<i>Barley</i>
Овас	131,0	140,5	118,9	141,4	<i>Oats</i>
Кукуруз меркантилни	118,8	119,9	125,6	154,3	<i>Grain maize</i>
Кукуруз сјеменски	141,2	141,2	151,0	61,2	<i>Maize, seed</i>
Тритикале	154,9	154,9	111,6	128,6	<i>Triticale</i>
Индустријско биље	118,4	146,9	143,4	140,5	<i>Industrial crops</i>
Синцокрет	83,8	-	101,3	219,6	<i>Sunflower</i>
Уљана репица	-	150,4	162,6	-	<i>Rape and turnip rape seed</i>
Соја	119,2	118,9	165,6	170,4	<i>Soya</i>
Дуван, суви лист	-	164,1	120,5	101,8	<i>Tobacco, dried</i>
Крмно биље	88,2	84,3	80,6	95,6	<i>Forage plants</i>
Кукуруз, зелена маса	-	-	72,8	75,6	<i>Fodder maize</i>
Дјетелина, сијено	58,5	61,7	61,7	75,8	<i>Clover hay</i>
Луцерка, сијено	114,9	108,3	95,4	137,0	<i>Alfalfa hay</i>
Мјешавина трава и легуминоза	120,2	120,2	132,1	160,3	<i>Mixture of grasses and legumes, hay</i>
Пашњаџи, сијено	114,1	114,1	120,5	143,9	<i>Pastures hay</i>
Сјеме дјетелине и луцерке	89,2	-	79,3	89,2	<i>Clover and alfalfa seed</i>
Сјеме осталог крмног биља	73,8	73,8	-	-	<i>Other forage plants seed</i>
Поврће	119,0	125,7	79,7	108,8	<i>Vegetables</i>
Паприка	-	161,3	85,4	113,0	<i>Pepper</i>
Парадајз	146,3	133,3	93,1	110,2	<i>Tomatoes</i>
Краставци	-	151,3	72,9	90,3	<i>Cucumbers</i>
Пасуљ	129,6	141,9	126,0	135,2	<i>Peas</i>
Купус	119,8	101,3	78,5	57,9	<i>Cabbage</i>
Карфиол	-	-	93,6	65,9	<i>Cauliflower</i>
Црни лук	44,3	49,0	57,1	60,6	<i>Onion</i>
Бијели лук	78,7	52,4	60,7	60,3	<i>Garlic</i>
Кромпир	86,9	83,6	92,0	111,8	<i>Potatoes</i>
Кромпир меркантилни	86,1	82,2	92,0	111,6	<i>Potatoes, mercantile</i>
Кромпир сјеменски	97,3	154,6	-	202,2	<i>Potatoes, seed</i>
Воће и грожђе	140,0	124,5	116,5	140,5	<i>Fruit and grapes</i>
Шљиве	-	-	128,3	158,0	<i>Plums</i>
Јабуре	149,2	177,6	126,5	155,4	<i>Apples</i>
Крушке	88,0	-	104,3	63,2	<i>Pears</i>
Трешње	-	98,0	-	-	<i>Cherries</i>
Ораси	-	-	155,9	155,9	<i>Nuts</i>
Јагоде	-	203,5	240,3	-	<i>Strawberries</i>
Малине	-	66,6	78,7	114,4	<i>Raspberries</i>
Грожђе	-	-	93,8	62,6	<i>Grapes</i>
Биљна производња, укупно	108,4	109,3	102,6	135,5	<i>Crop output, total</i>
Стока	107,6	109,0	107,6	116,2	<i>Animals</i>
Говеда	100,8	115,8	115,9	130,3	<i>Cattle</i>
Свиње	111,6	111,6	105,4	113,0	<i>Pigs</i>
Овце	99,9	104,2	101,5	110,3	<i>Sheep</i>
Остала стока	155,0	155,0	155,0	155,0	<i>Other animals</i>
Живина	104,6	104,1	111,7	118,3	<i>Poultry</i>
Производи од стоке	125,8	133,1	118,1	119,7	<i>Animal products</i>
Јаја конзумна	163,0	193,4	140,3	140,3	<i>Eggs</i>
Млијеко кравље	111,7	107,8	107,8	108,7	<i>Cow's milk</i>
Млијеко козије	119,4	115,5	115,5	117,4	<i>Goat's milk</i>
Млијеко овчије	119,4	115,5	115,5	117,4	<i>Sheep's milk</i>
Мед	-	132,2	127,9	131,0	<i>Honey</i>
Сточна производња, укупно	113,1	116,5	110,5	116,9	<i>Animal output, total</i>
Пољопривредна производња, укупно	112,0	114,3	106,9	122,6	<i>Agricultural output, total</i>

2.12. ТРОМЈЕСЕЧНИ ИНДЕКСИ ЦИЈЕНА ВАЖНИЈИХ СРЕДСТАВА И ГРУПА СРЕДСТАВА КОЈА СЕ КОРИСТЕ У ПОЉОПРИВРЕДНОЈ ПРОИЗВОДЊИ, 2012.
QUARTERLY PRICE INDICES OF IMPORTANT AGRICULTURAL INPUT PRODUCTS AND GROUP OF PRODUCTS, 2012

2010=100

Производи	Прво тромјесечје	Друго тромјесечје	Треће тромјесечје	Четврто тромјесечје	Products
	<i>First quarter</i>	<i>Second quarter</i>	<i>Third quarter</i>	<i>Fourth quarter</i>	
Индекси цијена/ <i>Price Indices</i>					
Сјеме и саднице	112,8	116,3	116,8	119,3	<i>Seeds and planting stocks</i>
Сјеме	116,5	118,3	118,9	120,1	<i>Seeds</i>
Саднице	96,1	107,4	107,4	115,4	<i>Planting stocks</i>
Енергија и мазива	119,2	119,0	118,7	120,6	<i>Electricity and fuels</i>
Струја	113,1	86,9	86,9	113,1	<i>Electricity</i>
Моторна горива	123,2	125,9	126,1	124,2	<i>Motor fuels</i>
Горива за гријање	116,5	117,2	115,8	117,5	<i>Fuels for heating</i>
Мазива	99,9	104,5	107,7	112,8	<i>Lubricants</i>
Ђубрива и средства за оплемењивање земљишта	143,2	145,5	145,5	145,5	<i>Fertilisers and soil improvers</i>
Права ђубрива	144,7	147,4	147,4	147,4	<i>Straight fertilisers</i>
Сложена ђубрива	137,4	138,1	138,1	138,1	<i>Compound fertilisers</i>
Средства за заштиту биља и пестициди	106,0	105,6	105,9	105,9	<i>Plant protection products and pesticides</i>
Фунгициди	114,3	114,3	114,3	114,3	<i>Fungicides</i>
Инсектициди	107,6	106,6	106,6	106,6	<i>Insecticides</i>
Хербициди	102,9	102,7	103,2	103,2	<i>Herbicides</i>
Ветеринарски трошкови	101,9	102,8	102,8	102,8	<i>Veterinary expenses</i>
Ветеринарски производи	102,3	103,5	103,5	103,5	<i>Veterinary products</i>
Ветеринарске услуге	100,0	100,0	100,0	100,0	<i>Veterinary services</i>
Сточна храна	118,3	125,6	138,8	143,2	<i>Animal feedingstuff</i>
Права сточна храна	118,3	126,6	134,2	139,9	<i>Straight feedingstuff</i>
Сложена сточна храна	118,2	124,6	143,3	146,4	<i>Compound feedingstuff</i>
Одржавање опреме	113,6	107,7	113,9	101,9	<i>Maintenance of equipment</i>
Одржавање зграда	105,7	106,1	106,7	106,8	<i>Maintenance of buildings</i>
Остала добра и услуге	105,0	104,9	104,9	104,8	<i>Other goods and services</i>
Средства за текућу потрошњу у пољопривреди (инпут 1), укупно	116,9	120,1	126,5	128,2	<i>Goods and services currently consumed in agriculture (input 1), total</i>
Машине и остала опрема	101,7	101,7	101,7	101,7	<i>Machinery and other equipment</i>
Транспортна опрема	103,5	103,5	103,5	103,8	<i>Transport equipment</i>
Зграде	105,7	106,1	106,7	106,8	<i>Buildings</i>
Средства намијењена за инвестиције у пољопривреди (инпут 2), укупно	103,1	103,2	103,3	103,4	<i>Goods and services contributing to agricultural investment (input 2), total</i>
Улагања у пољопривреду (инпут 1+инпут 2), укупно	116,7	120,0	126,3	128,0	<i>Input (input 1+input 2), total</i>

3. ПРОСЈЕЧНЕ ЦИЈЕНЕ ПОЉОПРИВРЕДНИХ ПРОИЗВОДА И СРЕДСТАВА КОЈА СЕ КОРИСТЕ У ПОЉОПРИВРЕДНОЈ ПРОИЗВОДЊИ AVERAGE PRICES OF AGRICULTURAL OUTPUT AND INPUT PRODUCTS

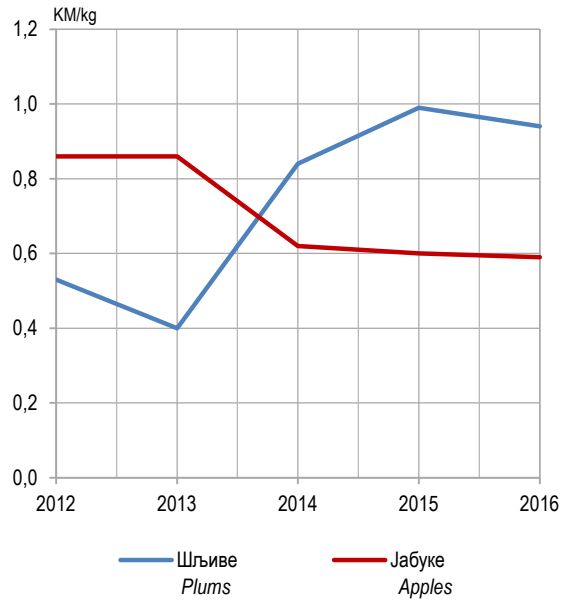
3.1. ПРОСЈЕЧНЕ ЦИЈЕНЕ ВАЖНИЈИХ ПОЉОПРИВРЕДНИХ ПРОИЗВОДА AVERAGE PRICES OF IMPORTANT AGRICULTURAL OUTPUT PRODUCTS

KM

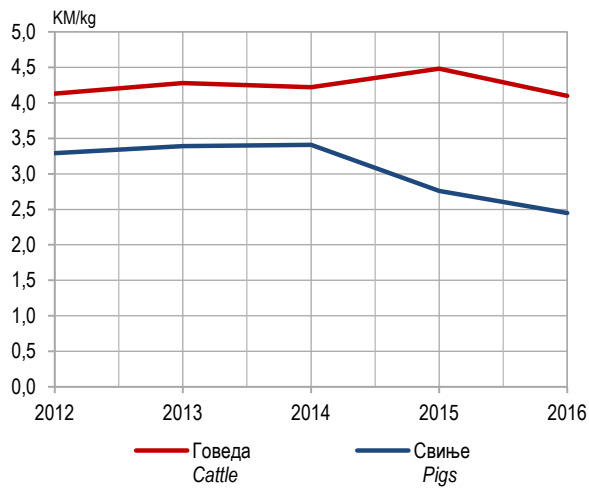
Производи	Јединица мјере Unit of measure	2012	2013	2014	2015	2016	Products
Биљни производи							Crop output
Пшеница меркантилна	t	417,10	350,75	372,92	349,24	323,23	Wheat mercantile
Кукуруз меркантилни	t	411,84	400,79	331,95	318,48	288,73	Grain maize
Јечам	t	443,49	401,98	362,57	326,38	301,86	Barley
Овас	t	487,91	435,95	337,61	374,87	341,79	Oats
Уљана репица	t	866,40	764,37	800,13	727,82	649,19	Rape and turnip rape seed
Сунцокрет	t	946,52	576,62	523,00	677,81	564,59	Sunflower
Соја	t	966,52	779,55	692,26	669,07	629,05	Soya
Дуван, суви лист	kg	3,14	3,66	2,87	3,43	3,55	Tobacco, dried
Пасуљ	kg	4,90	5,09	4,21	4,17	4,20	Beans
Боранија	kg	3,43	2,80	1,99	0,59	2,64	Green beans
Грашак	kg	2,32	1,63	2,89	0,77	2,17	Peas
Лук бијели	kg	5,58	4,65	4,29	3,92	5,25	Onion
Лук црни	kg	0,63	0,90	0,44	0,51	0,38	Garlic
Купус	kg	0,44	0,35	0,39	0,38	0,27	Cabbage
Карфиол	kg	1,78	1,64	1,69	1,36	1,90	Cauliflower
Мрква	kg	1,26	1,29	0,59	0,74	0,76	Carrot
Цвекла	kg	1,24	1,28	1,32	1,53	1,30	Beetroot
Спанаћ	kg	2,23	1,96	2,00	2,54	2,40	Spinach
Парадајз	kg	1,57	1,37	1,39	0,96	1,00	Tomato
Паприка	kg	1,47	1,21	0,84	0,93	0,91	Pepper
Краставци	kg	1,02	1,24	0,90	0,77	0,94	Cucumbers
Лубенице и диње	kg	0,55	0,43	0,33	0,48	0,58	Melons and watermelons
Зелена салата	kg	2,15	2,25	2,15	2,29	2,36	Lettuce
Кромпир меркантилни	kg	0,57	0,68	0,42	0,42	0,33	Potatoes mercantile
Шљиве	kg	0,53	0,40	0,84	0,99	0,94	Plums
Јабуке	kg	0,86	0,86	0,62	0,60	0,59	Apples
Крушке	kg	1,51	0,90	1,21	1,26	1,29	Pears
Брескве	kg	1,53	1,27	0,60	0,94	0,89	Peaches
Трешње	kg	2,88	2,35	2,91	2,22	4,19	Cherries
Вишње	kg	1,08	1,20	0,92	0,90	0,93	Black cherries
Јагоде	kg	2,83	2,59	1,57	1,90	1,77	Strawberries
Малине	kg	2,13	3,41	3,24	3,34	3,00	Raspberries
Ораси у љусци	kg	4,74	3,71	4,07	4,17	3,45	Nuts in shell
Грожђе	kg	2,83	2,53	1,94	1,72	2,14	Grapes
Стока и производи од стоке							Animals and products of animals
Говеда	kg	4,13	4,28	4,22	4,48	4,10	Cattle
Свиње	kg	3,29	3,39	3,41	2,76	2,45	Pigs
Овце и козе	kg	4,58	4,52	5,11	5,17	5,18	Sheep and goats
Пилићи	kg	2,17	2,22	2,09	1,99	1,95	Chickens
Кравље млијеко	l	0,59	0,60	0,60	0,58	0,55	Cow's milk
Јаја конзумна	комад piece	0,17	0,15	0,14	0,12	0,13	Eggs for consumption
Мед	kg	10,66	10,65	9,46	8,44	8,90	Honey



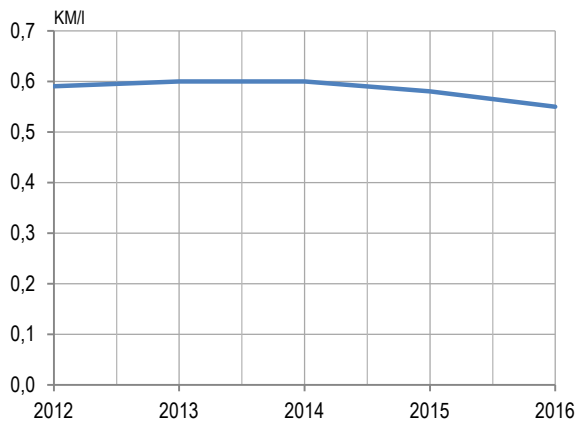
Графикон 5. Просјечне цијене пшенице и кукуруза
Graph 5. Average prices of mercantile wheat and grain maize



Графикон 6. Просјечне цијене шљива и јабука
Graph 6. Average prices of plums and apples



Графикон 7. Просјечне цијена говеда и свиња
Graph 7. Average prices of cattle and pigs



Графикон 8. Просјечне цијене крављег млијека
Graph 8. Average prices of cow's milk and eggs for consumption

3.2. ПРОСЈЕЧНЕ ЦИЈЕНЕ ВАЖНИЈИХ СРЕДСТАВА КОЈА СЕ КОРИСТЕ У ПОЉОПРИВРЕДНОЈ ПРОИЗВОДЊИ
AVERAGE PRICES OF IMPORTANT AGRICULTURAL INPUT PRODUCTS

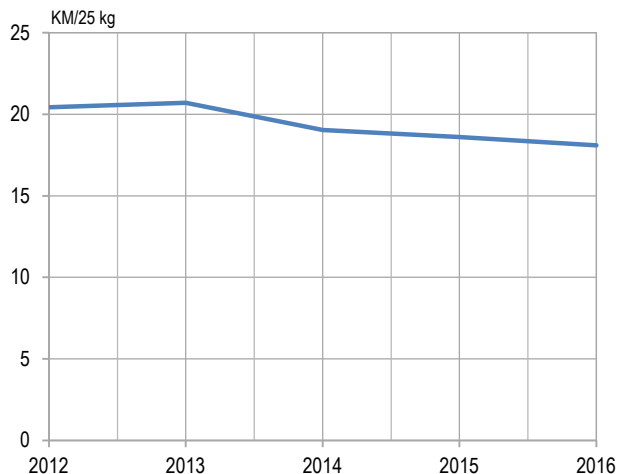
KM

Производи	Јединица мјере Unit of measure	2012	2013	2014	2015	2016	Products
Сјеме и саднице							Seeds and planting stocks
Сјеме пшенице	25 kg	20,42	20,71	19,03	18,6	18,10	Wheat seed
Сјеме кукуруза	25 000 зрна/grains	52,35	57,64	61,86	62,82	62,82	Maize seed
Сјеме кромпира	25 kg	33,50	29,10	27,15	26,80	26,40	Potato seed
Саднице јабуке	комад piесе	3,24	2,60	2,82	2,90	3,1	Apple planting stock
Саднице шљиве	комад piесе	3,30	3,16	3,21	3,20	3,38	Plum planting stock
Саднице брескве	комад piесе	3,20	2,79	2,82	3,00	3,06	Peach planting stock
Средства за заштиту биља							Plant protection products and pesticides
Polyram	25 gr	1,11	1,03	0,77	0,77	0,77	Polyram
Perfektion	100 ml	3,52	3,63	3,63	3,63	3,63	Perfektion
Motivel	1 l	68,05	65,08	64,08	64,08	64,08	Motivel
Ђубрива							Fertilisers
KAN N 27%	100 kg	68,75	61,11	56,88	57,38	50,74	KAN N 27%
UREA N 46%	100 kg	96,40	88,04	75,20	68,38	56,41	UREA N 46%
NPK 15:15:15	100 kg	94,15	87,45	86,95	84,90	79,76	NPK 15:15:15
NPK 7:20:30	100 kg	105,97	130,10	85,47	85,47	85,47	NPK 7:20:30
Сточна храна							Animal feeding stuff
Комплетна смјеша за краве музаре (18% протеина, преко 20 l на дан)	20 kg	17,00	15,53	14,60	11,81	10,67	Complete mixture for dairy cows (18% protein, over 20 liters per day)
Комплетна смјеша за тов јунади до 250 kg (14% протеина)	20 kg	14,23	13,05	12,20	11,48	9,74	Complete mixture for fattening cattle up to 250 kg (14% proteins)
Комплетна смјеша за тов јунади преко 250 kg (12% протеина)	20 kg	13,73	12,70	11,90	11,15	9,75	Complete mixture for fattening cattle over 250 kg (12% proteins) 20 kg
Комплетна смјеша за прасад (стартер-17,4% протеина)	20 kg	19,67	18,45	17,80	19,50	16,24	Complete mixture for pigs (starter-17% proteins)
Комплетна смјеша за прасад (гровер-18,2 % протеина)	20 kg	17,80	17,72	16,20	14,96	12,84	Complete mixture for pigs (grower-18.2% proteins)
Комплетна смјеша за тов пилића (стартер-22% протеина)	20 kg	18,93	17,16	15,70	15,80	13,85	Complete mixture for fattening chickens (starter-22% proteins)
Комплетна смјеша за тов пилића (гровер-20% протеина)	20 kg	18,34	16,63	15,10	15,31	13,33	Complete mixture for fattening chickens (Grover-20% proteins)
Комплетна смјеша за тов пилића (финишер-17% протеина)	20 kg	17,64	16,21	14,70	14,62	12,82	Complete mixture for fattening chickens (crawler-17% proteins)
Комплетна смјеша за коке носилъе (16% протеина)	20 kg	16,94	16,31	15,50	13,80	11,62	Complete mixture for laying hens (16% proteins)
Кукурузна прекрупа	40 kg	24,60	20,52	18,46	17,09	16,00	Com grit

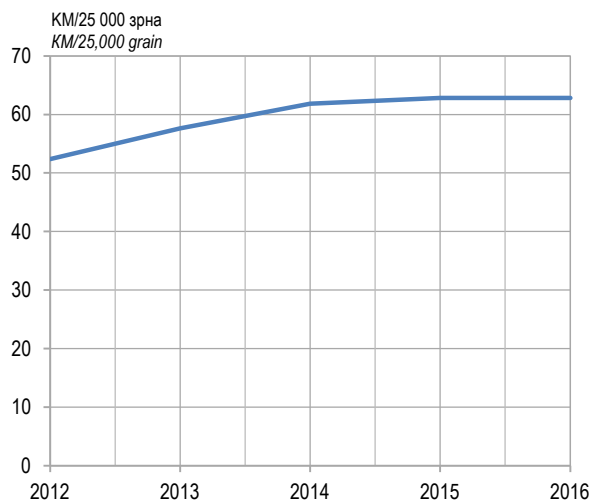
3.2. ПРОСЈЕЧНЕ ЦИЈЕНЕ ВАЖНИЈИХ СРЕДСТАВА КОЈА СЕ КОРИСТЕ У ПОЉОПРИВРЕДНОЈ ПРОИЗВОДЊИ
AVERAGE PRICES OF IMPORTANT AGRICULTURAL INPUT PRODUCTS
(наставак-continued)

KM

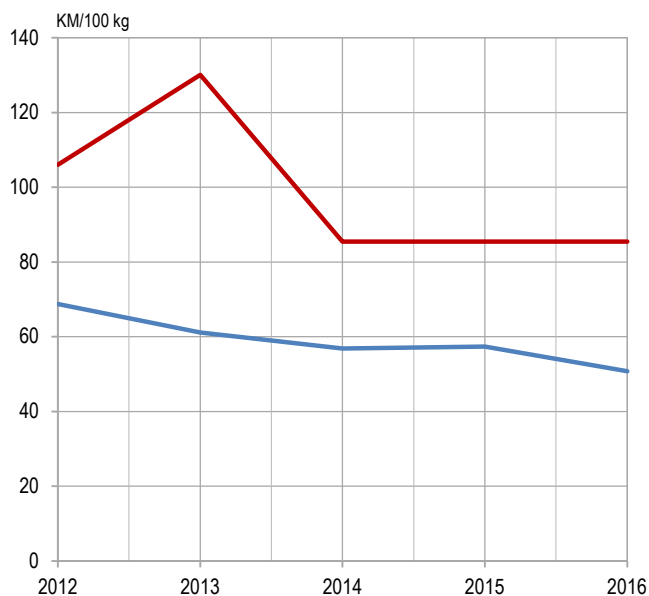
Производи	Јединица мјере Unit of measure	2012	2013	2014	2015	2016	Products
Ветеринарски трошкови							Veterinary expenses
Nilvert-отопина за инјекцију	100 ml	11,97	11,97	11,97	11,12	10,26	Nilvert- solution for injection
Neofer	100 ml	11,11	11,11	11,11	11,11	11,11	Neofer
Sustrepen-отопина за инјекцију	100 ml	23,08	23,08	23,08	22,23	21,37	Sustrepen- solution for injection
Витамин А+D3+E – отопина за инјекцију	100 ml	11,11	11,11	11,11	11,11	11,11	Vitamin A+D3+E – solution for injection
Geomicin F таблете	кутија/box 10/1	21,37	21,37	21,37	21,37	21,37	Geomicin F tablets
Дехелминитизација свиња	услуга service	2,56	2,56	2,56	2,56	2,56	Dehelminitisation of pigs
Тетовирање и маркирање животиња	услуга service	1,28	1,28	1,28	3,14	5,00	Tattooing and marking of animals
Лијечење упале вимена	услуга service	12,82	12,82	12,82	12,82	14,96	Treatment of mastitis



Графикон 9. Просјечне цијене сјемена пшенице
 Graph 9. Average prices of wheat seed

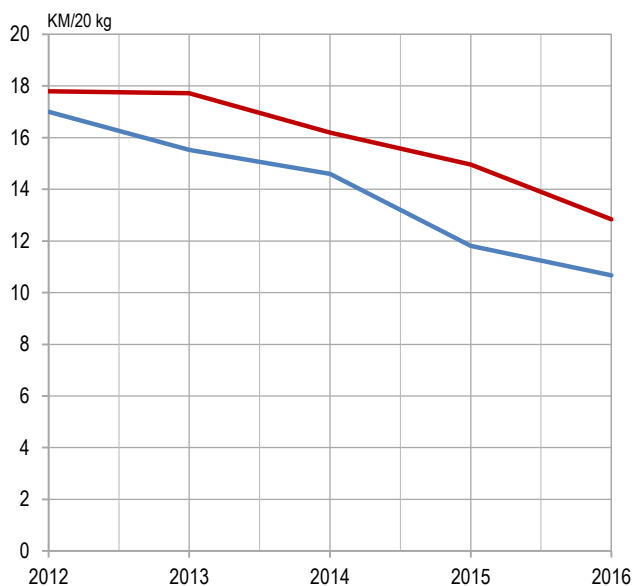


Графикон 10. Просјечне цијене сјемена кукуруза
 Graph 10. Average prices of maize seed



— KAN N 27% — NPK 7:20:30

Графикон 11. Просјечне цијене ђубрива KAN N 27% и NPK 7:20:30
 Graph 11. Average prices of fertilisers KAN N 27% and NPK 7:20:30



— Комплетна смјеша за краве музаре/ Complete mixture for dairy cows
 — Комплетна смјеша са прасад/Complete mixture for pigs

Графикон 12. Просјечне цијена сточне хране: комплетна смјеша за краве музаре и комплетна смјеша за прасад
 Graph 12. Average prices of animal feedingstuff: complete mixture for dairy cows and complete mixture for pigs