



РЕПУБЛИКА СРПСКА
РЕПУБЛИЧКИ ЗАВОД ЗА СТАТИСТИКУ
REPUBLIKA SRPSKA
INSTITUTE OF STATISTICS

БОСНА И ХЕРЦЕГОВИНА
BOSNIA AND HERZEGOVINA

ЕКОНОМСКИ РАЧУНИ И ЦИЈЕНЕ ЗА ПОЉОПРИВРЕДУ

ECONOMIC ACCOUNTS AND PRICES FOR AGRICULTURE

Број:
No: **6**

СТАТИСТИЧКИ БИЛТЕН
STATISTICAL BULLETIN

Бања Лука
Banja Luka
2015

НАЧЕЛНИК ОДЈЕЉЕЊА ЗА ИЗРАДУ ПУБЛИКАЦИОНИХ БАЗА ПОДАТАКА И СТАТИСТИЧКИХ ПУБЛИКАЦИЈА: Владан Сибиновић
HEAD OF DIVISION FOR CREATION OF PUBLICATION DATA BASES AND STATISTICAL PUBLICATIONS: Vldan Sibinović

РУКОПИС ПРИПРЕМИЛЕ: Нада Шобот, Татјана Бањац Живковић
PREPARED BY: Nada Šobot, Tatjana Banjac Živković

ПРЕВОД: Јелена Кандић
TRANSLATION: Jelena Kandić

ДИЗАЈН: Александра Зеџ
DESIGN: Aleksandra Zec

РЕДАКЦИОНИ ОДБОР: Јелена Ђокић, Нада Јаковљевић, Биљана Ђукић, Богдана Радић
EDITORIAL BOARD: Jelena Đokić, Nada Jakovljević, Biljana Đukić, Bogdana Radić

ОДГОВАРА: Др Радмила Чичковић, директор
PERSON RESPONSIBLE: Radmila Čičković, PhD, Director

Издаје Републички завод за статистику, Република Српска, Бања Лука, Вељка Млађеновића 12д – Тел. +387 51 332 700 – Др Радмила Чичковић, директор – Тираж 30 – Излази годишње – Билтен је објављен и на Интернету на адреси: www.rzs.rs.ba – Е-mail: stat@rzs.rs.ba – Приликом коришћења података обавезно навести извор

*Published by Republika Srpska Institute of Statistics, Banja Luka, Veljka Mladenovića 12d – Tel. +387 51 332 700 – Radmila Čičković, PhD, Director – Total print run copies 30 – Annual periodicity – The Bulletin is available on the Internet at www.rzs.rs.ba – E-mail: stat@rzs.rs.ba – **These data can be used provided the source is acknowledged***

ПРЕДГОВОР

Статистички билтен „Економски рачуни и цијене за пољопривреду“ редовна је годишња публикација у којој Републички завод за статистику објављује податке о пољопривредној производњи, улагањима у пољопривреду, цијенама и индексима цијена пољопривредних производа и средстава која се користе у пољопривредној производњи.

Концепт, појмови и дефиниције засновани су на методологији „Економски рачуни за пољопривреду и шумарство ЕАА/ЕАФ 97“ и на приручнику „Статистика цијена пољопривредних производа“ које је утврдила Статистичка канцеларија Европске Уније (Eurostat), чиме је обезбијеђена међународна упоредивост презентованих података.

Билтен садржи методолошка објашњења која се односе на изворе података, методе прикупљања и обраде тих података, као и дефиниције појединих обилежја. У Билтену су дате табеле са подацима који се односе на економске рачуне за пољопривреду, индексе цијена и цијене, те графички прикази важнијих података. Сви подаци се односе на временски период 2010–2014. година и приказани су за ниво Републике Српске.

Билтен се састоји од три дијела. У првом дијелу су дате, експериментално обрачунате, вриједности по агрегатима економских рачуна за пољопривреду. Други дио садржи преглед индекса цијена пољопривредних производа и средстава која се користе у пољопривредној производњи. У трећем дијелу приказане су просјечне цијене пољопривредних производа и средстава која се користе у пољопривредној производњи, на годишњем нивоу.

Изражавамо захвалност свим сарадницима који су учествовали у прикупљању, контроли, обради и припреми статистичких података и методолошких објашњења, као и у уређивању, превођењу и штампању овог Билтена.

Републички завод за статистику Републике Српске ће бити захвалан на свим примједбама и сугестијама које би могле да допринесу побољшању Билтена.

Др Радмила Чичковић
директор
Републичког завода за статистику

Radmila Čičković, PhD
Director
Republika Srpska Institute of Statistics

FOREWORD

Statistical bulletin “Economic Accounts and Prices for Agriculture” is a regular annual publication of the Republika Srpska Institute of Statistics, presenting agricultural production data, data on investments in agriculture, prices and agricultural output and input price indices data.

Concept, terms and definitions are based on the methodology “Manual on the Economic Accounts for Agriculture and Forestry EAA/EAF 97” and “Handbook for Agricultural Price Statistics” established by Eurostat, thus ensuring international comparability of presented data.

Bulletin contains methodological explanations referring to data sources, methods of collection and processing of these data, as well as definitions of particular characteristics. Tables with data referring to economic accounts for agriculture, price indices and prices are shown in this Bulletin, as well as graphs presenting significant data. All data refer to the period 2010–2014 and are given at the level of Republika Srpska.

The Bulletin consists of three parts. The first part presents, based on experimental calculation, the values by aggregate of the economic accounts for agriculture. The second part contains the overview of price indices of agricultural output and input products. The third part presents average prices of agricultural output and input products, on an annual basis.

We express our gratitude to all colleagues who participated in the collection, control, processing and preparation of statistical data and methodological explanations, as well as in editing, translating and printing of this Bulletin.

The Republika Srpska Institute of Statistics will be grateful for all remarks and suggestions, which could lead to improvement of this Bulletin.

САДРЖАЈ
CONTENTS

	Страна Page
ПРЕДГОВОР FOREWORD	3
МЕТОДОЛОШКА ОБЈАШЊЕЊА METHODOLOGICAL EXPLANATIONS	5
Извори и методе прикупљања података <i>Sources and methods of data collection</i>	5
Обухватност и упоредивост <i>Coverage and comparability</i>	5
Дефиниције <i>Definitions</i>	6
ЗНАКОВИ SYMBOLS	8
СКРАЋЕНИЦЕ ABBREVIATIONS	8
ТАБЕЛЕ И ГРАФИКОНИ TABLES AND GRAPHS	9
1. ЕКОНОМСКИ РАЧУНИ ЗА ПОЉОПРИВРЕДУ <i>ECONOMIC ACCOUNTS FOR AGRICULTURE</i>	9
2. ИНДЕКСИ ЦИЈЕНА ПОЉОПРИВРЕДНИХ ПРОИЗВОДА И СРЕДСТАВА КОЈА СЕ КОРИСТЕ У ПОЉОПРИВРЕДНОЈ ПРОИЗВОДЊИ <i>PRICE INDICES OF AGRICULTURAL OUTPUT AND INPUT PRODUCTS</i>	10
3. ПРОСЈЕЧНЕ ЦИЈЕНЕ ПОЉОПРИВРЕДНИХ ПРОИЗВОДА И СРЕДСТАВА КОЈА СЕ КОРИСТЕ У ПОЉОПРИВРЕДНОЈ ПРОИЗВОДЊИ <i>AVERAGE PRICES OF AGRICULTURAL OUTPUT AND INPUT PRODUCTS</i>	22

МЕТОДОЛОШКА ОБЈАШЊЕЊА

METHODOLOGICAL EXPLANATIONS

Извори и методе прикупљања података

Подаци објављени у овом Билтену резултат су редовних статистичких активности из различитих области: Статистике пољопривреде, Статистике националних рачуна, Статистике цијена, Статистике индустрије, Статистике спољне трговине, Статистике енергетике, Статистике заштите животне средине, Статистике инвестиција и Статистике рада и запослености. Дио података је преузет од Министарства пољопривреде, шумарства и водопривреде Републике Српске и из других административних извора, а дио је заснован на процјенама пољопривредних експерата из различитих институција.

Приликом израчунавања пољопривредне производње (оутпут) коришћени су подаци о приносима пољопривредних производа (раних усјева и воћа, касних усјева, воћа и винограда и јужног воћа), као и подаци о бројном стању стоке и производњи сточарских производа.

Цијене пољопривредних производа (оутпут) прикупљају се путем извјештаја о откупу пољопривредних производа од породичних пољопривредних произвођача, извјештаја о реализацији пољопривредних производа сопствене производње пољопривредних предузећа и земљорадничких задруга и извјештаја о промету пољопривредних производа на зеленим пијацама.

Цијене средстава која се користе у пољопривредној производњи (инпут 1) прикупљају се путем извјештаја о цијенама сјемена, садница, ђубрива и средстава за побољшање земљишта, пестицида и средстава за заштиту биља, сточне хране, ветеринарских производа и услуга.

За потребе рачунања индекса цијена, цијене производа и услуга намијењене за инвестиције у пољопривреду (инпут 2) прикупљају се путем извјештаја о цијенама машина, транспортне опреме и остале опреме.

Цијене које се користе за израчунавање индекса цијена пољопривредних оутпута и инпута у пољопривредној производњи се прикупљају на кварталном/мјесечном нивоу.

Обухватност и упоредивост

Економски рачуни за пољопривреду се заснивају на концепту „дјелатности“, а омогућавају анализу производног процеса у пољопривредној производњи у току једне календарске године. Иако се структура самих рачуна у највећој мјери подудара, дефиниција пољопривредне дјелатности у Економским рачунима се разликује од дефиниције која је у функцији Националних рачуна, а која је садржана у Систему националних рачуна (SNA 93) и у Европском систему рачуна (ESA 95).

Подручје пољопривредне дјелатности (подручје А по класификацији дјелатности заснованој на NACE Rev.2) у Националним рачунима обухвата пољопривреду, лов и шумарство. Поред производње обухваћене у Економским рачунима, Национални рачуни у области пољопривреде обухватају и: пољопривредну производњу на окућницама, производњу сјемена које ће се користити у наредном производном циклусу, производњу прерађевина од воћа и грозђа (ракија, вино и сл.), као и услуге уређивања и одржавања паркова, зелених и рекреационих површина.

Sources and methods of data collection

Data published in this Bulletin are a result of regular statistical activities from different areas: Agricultural statistics, National Accounts Statistics, Price statistics, Industry statistics, Foreign trade statistics, Energy statistics, Environment statistics, Gross fixed capital formation statistics and Employment statistics. Part of the data is taken over from the Republika Srpska Ministry of Agriculture, Forestry and Water Management and from other administrative sources, and another part is based on estimations of agricultural experts from different institutions.

For the calculation of agricultural production (output), data on yield of agricultural products (early crops and fruit, late crops, fruit and vineyards and citrus fruit) were used, as well as data on number of livestock and production of livestock products.

Prices of agricultural products (output) are collected through reports on purchase of agricultural products from family agricultural producers, reports on direct sale of agricultural products from own production of agricultural enterprises and cooperatives, and reports on sale of agricultural products on green markets.

Prices of goods currently consumed in agricultural production (input 1) are collected through reports on prices of seeds, planting stocks, fertilisers and soil improvers, pesticides and plant protection products, animal feeding stuff, veterinary products and services.

For the purpose of price indices calculation, prices of goods and services contributing to agricultural investment (input 2) are collected through reports on prices of machinery, transport equipment and other equipment.

Prices used for price indices calculation of output and input products in agricultural production are collected quarterly/monthly.

Coverage and comparability

Economic accounts for agriculture are based on the “activity” concept, thus allowing analysis of production process in agricultural production within one calendar year. Although the structure of accounts is mostly comparable, the definition of agricultural activity in Economic Accounts is different from the definition which is in function of National Accounts, and which is contained in the System of National Accounts (SNA 93) and in the European System of Accounts (ESA 95).

Area of agricultural activity (area A based on the Classification of Economic Activities NACE Rev.2) in National Accounts includes agriculture, hunting and forestry. Besides the production included in Economic Accounts, National Accounts in the agricultural sector also include: agricultural production in kitchen gardens, seed production for the following production cycle, processed fruit and grape production (brandy, wine, etc.), and services of arranging and maintenance of parks, green and recreation areas.

Поред наведеног, у Републици Српској у Националним рачунима обрачун оутпута за предузећа заснива се на годишњим финансијским извјештајима, а оутпут за породичне пољопривредне произвођаче заснива се на извјештајима општинских процјенитеља о приносима у ратарству, воћарству и виноградарству, производњи стоке и сточарских производа. У Економским рачунима за пољопривреду, остварени приноси су основа за обрачун оутпута, како за домаћинства тако и за пољопривредна предузећа.

Примјена методологије „Економски рачуни за пољопривреду и шумарство ЕАА/ЕАФ 97“ и приручника „Статистика цијена пољопривредних производа“ је континуиран и веома сложен процес, тако да подаци који се објављују у овом Билтену у наредном периоду могу бити измијењени.

Дефиниције

1. Економски рачуни за пољопривреду

Вриједност пољопривредне производње (оутпут) обухвата вриједности биљне производње, производње стоке и производа од стоке, вриједност пољопривредних услуга, као и вриједности нераздвојивих секундарних непољопривредних активности остварених на породичним пољопривредним газдинствима и у оквиру пољопривредних предузећа и земљорадничких задруга. Укупна вриједност пољопривредне производње за одређену календарску годину може бити намијењена за тржиште, за властиту финалну и међуфазну потрошњу, као и за инвестиције у властита основна средства, а исказана је у основним цијенама, које укључују субвенције на производе, а искључују све порезе на производе.

Међуфазна потрошња је вриједност средстава потрошених у пољопривредној производњи у одређеној календарској години, као што су: енергија и мазива, ђубрива и средства за побољшање земљишта, сточна храна, сјеме и саднице, пестициди и средства за заштиту биља и сл. Овдје су укључени и алат и остала трајна средства ако је њихов вијек трајања краћи од једне године и њихова набавна вриједност не прелази 500 евра¹⁾ (по цијенама из 1995.) по производу.

У међуфазну потрошњу нису укључене набавке основних средства јер се она биљеже као бруто инвестиције у фиксни капитал. Међуфазна потрошња је вреднована по куповним цијенама које садрже порезе (осим одбитног ПДВ-а), али не садрже субвенције.

Бруто додата вриједност је разлика између вриједности оутпута пољопривреде израженог у основним цијенама и међуфазне потрошње изражене у куповним цијенама у току једне календарске године.

Нето додата вриједност је разлика између бруто додате вриједности и потрошње фиксног капитала.

Доходак се добије кад се од нето додате вриједности одузму порези на производњу, а додају субвенције.

Пословни вишак/мјешовити доходак настаје када се од дохотка одузму накнаде запосленима.

Предузетнички доходак једнак је збиру примљених камата које се односе на пољопривредну производњу и разлике нето пословног вишка/мјешовитог дохотка и плаћених закупнина и камата.

In addition to all stated above, in Republika Srpska, the National Accounts calculation of output for companies is based on annual financial statements, and output for family agricultural producers is based on reports of municipality estimators on yields in crop production, fruit and vineyard production, and production of livestock and livestock products. In Economic Accounts for Agriculture, yields are the basis for output calculation for both households and agricultural companies.

Application of the methodology "Economic Accounts for Agriculture and Forestry EAA/EAF 97" and handbook "Agricultural price statistics" is a continuous and very complex process, so data published in this Bulletin could be changed in the future.

Definitions

1. Economic Accounts for Agriculture

Value of agricultural production (output) includes values of crop production, production of livestock and livestock products, value of agricultural services, as well as values of non-agricultural secondary activities (inseparable) realised on family agricultural farms and in agricultural enterprises and cooperatives. Total value of agricultural production for a specific calendar year can be intended for market, for own final and intermediate consumption, as well as for investments in own fixed assets. Value of agricultural production is expressed at basic prices, which include subsidies on products, but exclude all taxes on products.

Intermediate consumption is the value of goods spent in agricultural production in certain calendar year, such as: energy and lubricants, fertilisers and soil improvers, animal feeding stuff, seeds and planting stock, plant protection products and pesticides, etc. This includes tools and other durable goods if their lifetime is shorter than one year or when their purchase value does not exceed the 500 EUR¹⁾ threshold (at prices from 1995) per item.

Purchases of fixed assets are not included in intermediate consumption because they are part of gross fixed capital formation. Value of intermediate consumption is expressed at purchase prices which include taxes (excluding value added tax), but do not include subsidies.

Gross value added is the difference between value of agricultural output measured at basic prices and intermediate consumption measured at purchase prices in one calendar year.

Net value added is the difference between gross value added and consumption of fixed capital.

Factor income is obtained by subtracting taxes on production from the net value added, and adding the subsidies.

Operating surplus/Mixed income is a result of subtracting the compensation of employees from factor income.

Entrepreneurial income is equal to the sum of interest received, referring to the agricultural production and subtraction between net operating surplus/mixed income and the rent paid and interest paid.

¹⁾ Према приручнику „Економски рачуни за пољопривреду и шумарство ЕАА/ЕАФ 97“, стр. 45
According to the "Manual on the Economic Accounts for Agriculture and Forestry EAA/EAF 97", page 45

Накнаде запосленима у пољопривреди су обрачуната бруто примања у новцу или натури за лица која се сматрају запосленицима у подручју пољопривреде, без обзира да ли су за свој рад плаћена или не. Вриједност рада власника и чланова њихових породица није дио укупних накнада запосленима него се посматра као дио мјешовитог дохотка.

2. Индекси цијена пољопривредних производа и средстава која се користе у пољопривредној производњи

Индекси цијена се заснивају на цијенама репрезентативних пољопривредних производа (оутпута) и репрезентативних добара и услуга намијењених текућој потрошњи у пољопривреди (инпут 1), као и добара и услуга намијењених за инвестиције у пољопривреди (инпут 2).

Цијене које се користе за израчунавање индекса цијена оутпута су просјечне продајне цијене репрезентативних пољопривредних производа. Ова цијена укључује субвенције на производе, а искључује све порезе на производе.

Цијене које се користе за израчунавање индекса цијена инпута представљају куповне цијене репрезентативних производа и услуга који се користе за текућу потрошњу у пољопривреди, као и производа и услуга који служе инвестицијама у пољопривреди. Ова цијена укључује порезе (осим одбитног ПДВ-а), а не укључује субвенције.

Пондери који се користе приликом израчунавања индекса цијена оутпута заснивају се на показатељима из економских рачуна за пољопривреду, а представљају значај појединачног пољопривредног производа у укупној продаји пољо-привредних производа на тржишту. Пољопривредни производи који немају сезонски карактер имају исто учешће, односно исти пондер, у сваком тромјесечју једне године.

За разлику од њих, код пољопривредних производа који имају сезонски карактер, тромјесечни пондери се мијењају у зависности од сезоне. Полазећи од тога да се пондери по тромјесечјима разликују, због сезонског карактера пољопривредне производње, поређење тромјесечних индекса је методолошки исправно само између одговарајућих тромјесечја у различитим годинама. Користећи пондере и тромјесечне индексе, израчунавају се индекси на годишњем нивоу, тако да је обезбијеђено поређење индекса по годинама. Индекси цијена пољопривредних производа рачунају се по Laspeyр-овој формули.

Пондери који се користе приликом израчунавања индекса цијена инпута, такође се заснивају на економским рачунима за пољопривреду, а у њиховој основи је структура потрошње инпута у базној години. Средства која служе пољопривредној производњи немају сезонски карактер и пондери су једнаки у сваком тромјесечју у једној години. Користећи Laspeyр-ову формулу, рачунају се и индекси цијена инпута.

Основни циљ израчунавања кварталних и годишњих индекса цијена је да прикажу кварталне и годишње промјене цијена оутпута и инпута.

Compensation of employees in agriculture refers to calculated gross salaries in cash or naturally to persons who are considered employees in the area of agriculture, whether these persons are paid for their work or not. The value of work of owners and their families is not included in the total compensation of employees, but it is taken as part of mixed income.

2. Price Indices of Agricultural Output and Input Products

Price indices are based on prices of representative agricultural products (outputs) and prices of representative goods and services currently consumed in agriculture (input 1), as well as goods and services contributing to agricultural investment (input 2).

Prices used for the output price indices calculation are average selling prices of representative agricultural products. This price includes subsidies on products, and excludes all taxes on products.

Prices used to calculate input price indices are purchasing prices of representative goods and services currently consumed in agriculture, as well as goods and services contributing to agricultural investment. This price includes taxes (excluding value added tax), but excludes subsidies.

Weights used for the output price indices calculation are based on indicators in economic accounts for agriculture, and represent the importance of an individual agricultural product in total sale of agricultural products at the market. Non-seasonal agricultural products have the equal share, or equal weight, in each quarter of the year.

On the other hand, for seasonal products quarterly weights are changed depending on the season. Starting from the fact that weights vary by quarter, due to the seasonal nature of agricultural production, a comparison of the quarterly indices is methodologically correct only between corresponding quarters in different years. Using weights and quarterly indices, indices are calculated on an annual basis, which means that comparison of indices by year is allowed. Price indices of agricultural products are calculated using the Laspeyres formula.

Weights used in the calculation of input price indices are also based on the indicators in economic accounts for agriculture, and their basis is the structure of consumption of inputs in the base year. Inputs used for agricultural production do not have seasonal character and the weights are equal in every quarter in one year. Input price indices are calculated using the Laspeyres formula.

The main purpose of calculating quarterly and annual price indices is to show quarterly and annual changes in prices of output and input products.

3. Просјечне цијене пољопривредних производа и средстава која се користе у пољопривредној производњи

Просјечне цијене пољопривредних производа су просјечне цијене по јединици мјере прецизно дефинисаних производа које су произвели произвођачи у Републици Српској. Цијена се рачуна на годишњем нивоу и треба да буде она која је забиљежена у првој фази продаје (од произвођача до трговине). Цијене оутпута су израчунате као просјечне пондерисане цијене продаје пољопривредних производа путем сва три канала продаје која су заступљена на нашем тржишту: откуп, реализација и продаја на зеленим пијацама.

Просјечна цијена инпута је просјечна цијена по јединици мјере производа који је прецизно дефинисан, без обзира да ли потиче из домаће производње или из увоза. Ова се цијена рачуна на годишњем нивоу и то је она цијена која је забиљежена у посљедњој фази продаје (од трговине до пољопривредног произвођача).

Код рачунања просјечних цијена је битно да се трошкови транспорта искључе из цијена оутпута, а да се узму у обзир код цијена инпута.

3. Average Prices of Agricultural Output and Input Products

Average prices of agricultural products are average prices per unit of precisely defined products produced by manufacturers in Republika Srpska. Price is calculated on an annual basis and it should be the one that was recorded in the first stage of sale (from producer to market). Output prices are calculated as average weighted selling prices of agricultural products through all three selling channels which exist at our market: purchase, direct sale and sale on green markets.

Average input price is the average price per unit of a precisely defined product, whether it comes from domestic production or from import. This price is calculated on an annual basis and this is the price that was recorded in the last stage of sale (from market to agricultural producers).

When calculating the average price, it is important to exclude transport costs from prices of output, while these should be taken into account when it comes to prices of input.

ЗНАКОВИ

нема појаве	-	no occurrence
не располаже се податком	...	data not available
податак је мањи од 0,5 од дате јединице мјере	0	data is lower than 0.5 of the given unit of measure
непотпун, недовољно провјерен или процијењен податак	()	incomplete, not enough adjusted or estimated data
исправљен податак	*	corrected data
просјек	∅	average
ознака за напомену	¹⁾	footnote

SYMBOLS**СКРАЋЕНИЦЕ**

SNA 1993	Систем националних рачуна
ESA 1995	Европски систем рачуна
NACE Rev.1.1	Европска класификација дјелатности
KM	конвертибилна марка
хиљ.	хиљада
t	тона
kg	килограм
g	грам
l	литар
ml	милилитар

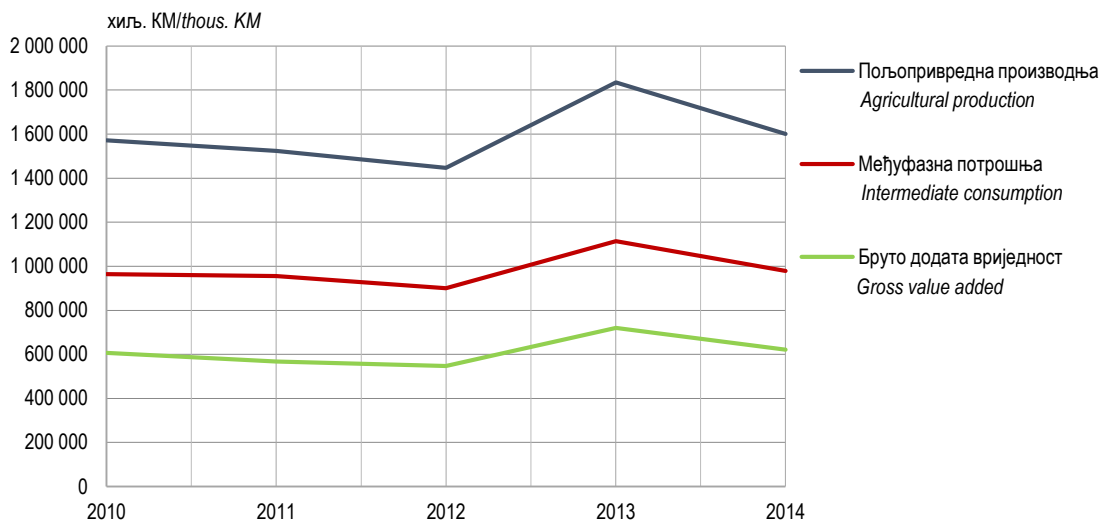
ABBREVIATIONS

SNA 1993	System of National Accounts
ESA 1995	European System of Accounts
NACE Rev.1.1	European Classification of Economic Activities
KM	Convertible Mark
thous.	thousand
t	tonne
kg	kilogram
g	gram
l	litre
ml	millilitre

1. ЕКОНОМСКИ РАЧУНИ ЗА ПОЉОПРИВРЕДУ²⁾
 ECONOMIC ACCOUNTS FOR AGRICULTURE²⁾

 1.1. АГРЕГАТИ ЕКОНОМСКИХ РАЧУНА ЗА ПОЉОПРИВРЕДУ
 AGGREGATES OF ECONOMIC ACCOUNTS FOR AGRICULTURE

	2010*	2011	2012	2013	2014	
	хилј. КМ thous. KM					
Рачун производње						Production Account
Укупна пољопривредна производња	1 571 616	1 523 244	1 447 404	1 834 235	1 600 259	Agricultural production, total
Укупна међуфазна потрошња	964 483	955 127	900 891	1 117 994	979 359	Intermediate consumption
Бруто додата вриједност	607 133	568 117	546 513	716 241	620 900	Gross value added
Амортизација	220 026	213 254	202 637	256 793	224 036	Fixed capital consumption
Нето додата вриједност	387 107	354 863	343 877	459 448	396 864	Net value added
Рачун дохотка						Income Account
Накнаде запосленима	48 673	40 890	45 101*	46 953	48 503	Compensation of employees
Остали порези на производњу	439	389	419	814	912	Other taxes on production
Остале субвенције на производњу	50 966	44 602	27 113	24 348	10 529	Other subsidies on production
Доходак	437 634	399 076	370 571	482 982	406 481	Factor income
Пословни вишак/Мјешовити доходак	388 961	358 186	325 470*	463 029	357 978	Operating surplus/Mixed income
Рачун предузетничког дохотка³⁾						Entrepreneurial Income Account³⁾
Капитални рачун						Capital Account
Бруто инвестиције у фиксни капитал	314 323	304 649	289 481	366 847	320 052	Gross fixed capital formation
Нето инвестиције у фиксни капитал	94 297	91 395	86 844	110 054	96 015	Net fixed capital formation


 Графикон 1. Пољопривредна производња, међуфазна потрошња и бруто додата вриједност
 Graph 1. Agricultural production, intermediate consumption and gross value added

²⁾ Експериментални обрачун / Experimental calculation

³⁾ Нису расположиви подаци по појединачним елементима / No available data on individual elements

2. ИНДЕКСИ ЦИЈЕНА ПОЉОПРИВРЕДНИХ ПРОИЗВОДА И СРЕДСТАВА КОЈА СЕ КОРИСТЕ У ПОЉОПРИВРЕДНОЈ ПРОИЗВОДЊИ

PRICE INDICES OF AGRICULTURAL OUTPUT AND INPUT PRODUCTS

2.1. ГОДИШЊИ ИНДЕКСИ ЦИЈЕНА ВАЖНИЈИХ ПОЉОПРИВРЕДНИХ ПРОИЗВОДА И ГРУПА ПРОИЗВОДА ANNUAL PRICE INDICES OF MAJOR AGRICULTURAL OUTPUT PRODUCTS AND GROUP OF PRODUCTS

2010=100

Производи	2011	2012	2013	2014	Products
	Индекси цијена Price Indices				
Житарице	126,6	140,6	120,6	104,8	Cereals
Пшеница меркантилна	125,5	131,1	107,1	117,7	Wheat, mercantile
Пшеница сјеменска	99,6	109,4	98,1	97,6	Wheat, seed
Јечам	140,3	149,4	125,7	120,9	Barley
Овас	145,2	134,2	156,9	102,3	Oats
Кукуруз меркантилни	123,2	142,9	120,4	100,1	Grain maize
Кукуруз сјеменски	147,0	121,7	114,2	168,1	Maize, seed
Тритикале	171,7	138,8	157,6	107,8	Triticale
Индустријско биље	110,6	142,5	143,3	142,6	Industrial crops
Синцокрет	83,9	131,8	125,4	112,8	Sunflower
Уљана репица	141,9	153,3	158,8	121,5	Rape and turnip rape seed
Соја	106,5	162,3	135,4	164,5	Soya
Дуван, суви лист	104,3	119,0	139,7	120,3	Tobacco, dried
Крмно биље	106,5	85,5	99,1	104,3	Forage plants
Кукуруз, зелена маса	89,4	73,3	91,1	76,2	Fodder maize
Дјетелина, сијено	113,7	62,6	83,7	97,9	Clover hay
Луцерка, сијено	120,0	106,0	122,7	134,9	Alfalfa hay
Мјешавина трава и легуминоза	103,1	126,3	171,9	181,6	Mixture of grasses and legumes, hay
Пашњаци, сијено	106,4	118,4	117,0	124,3	Pastures hay
Сјеме дјетелине и луцерке	105,8	87,2	97,3	92,5	Clover and alfalfa seed
Сјеме осталог крмног биља	86,5	73,8	81,8	97,6	Other forage plants seed
Поврће	90,6	96,3	96,3	93,4	Vegetables
Паприка	48,5	92,8	98,1	68,8	Pepper
Парадајз	97,2	107,2	85,3	104,4	Tomatoes
Краставци	87,1	75,3	70,5	83,7	Cucumbers
Пасуљ	124,4	133,9	139,3	133,5	Peas
Купус	91,2	82,3	96,8	78,9	Cabbage
Карфиол	63,7	88,0	85,2	75,7	Cauliflower
Црни лук	77,6	53,1	80,8	55,5	Onion
Бијели лук	82,5	60,8	48,4	62,8	Garlic
Кромпир	130,0	93,0	134,3	84,2	Potatoes
Кромпир меркантилни	130,3	92,4	134,5	83,6	Potatoes, mercantile
Кромпир сјеменски	119,2	114,3	126,1	111,1	Potatoes, seed
Воће и грожђе	101,7	124,1	109,0	106,8	Fruit and grapes
Шљиве	109,6	134,8	96,1	103,9	Plums
Јабукe	123,9	151,7	127,4	110,1	Apples

2.1. ГОДИШЊИ ИНДЕКСИ ЦИЈЕНА ВАЖНИЈИХ ПОЉОПРИВРЕДНИХ ПРОИЗВОДА И ГРУПА ПРОИЗВОДА
ANNUAL PRICE INDICES OF MAJOR AGRICULTURAL OUTPUT PRODUCTS AND GROUP OF PRODUCTS
(наставак-continued) 2010=100

Производи	2011	2012	2013	2014	Products
	Индекси цијена Price Indices				
Крушке	103,7	98,4	108,4	88,5	Pears
Трешње	68,8	98,0	66,8	95,4	Cherries
Ораси	114,8	155,9	158,7	145,4	Nuts
Јагоде	147,2	208,6	223,1	128,4	Strawberries
Малине	68,8	88,5	133,3	129,8	Raspberries
Грожђе	76,9	90,8	107,7	120,6	Grapes
Биљна производња, укупно	110,5	114,1	113,3	99,7	Crop output, total
Стока	104,0	111,0	113,9	111,4	Animals
Говеда	117,4	116,0	121,2	115,3	Cattle
Свиње	102,8	110,3	116,1	116,6	Pigs
Овце	95,1	102,7	97,3	108,4	Sheep
Остала стока	141,1	155,0	155,0	155,0	Other animals
Живина	105,2	112,3	112,4	104,2	Poultry
Производи од стоке	115,9	124,3	122,1	118,3	Animal products
Јаја конзумна	126,1	159,6	133,2	118,8	Eggs
Млијeko кравље	111,2	109,0	117,0	117,0	Cow's milk
Млијeko козије	106,1	116,5	117,5	117,8	Goat's milk
Млијeko овчије	116,6	116,5	117,5	117,6	Sheep's milk
Мед	116,5	113,7	125,1	130,6	Honey
Сточна производња, укупно	107,1	114,5	116,1	113,3	Animal output, total
Пољопривредна производња, укупно	108,3	114,4	115,1	108,7	Agricultural output, total

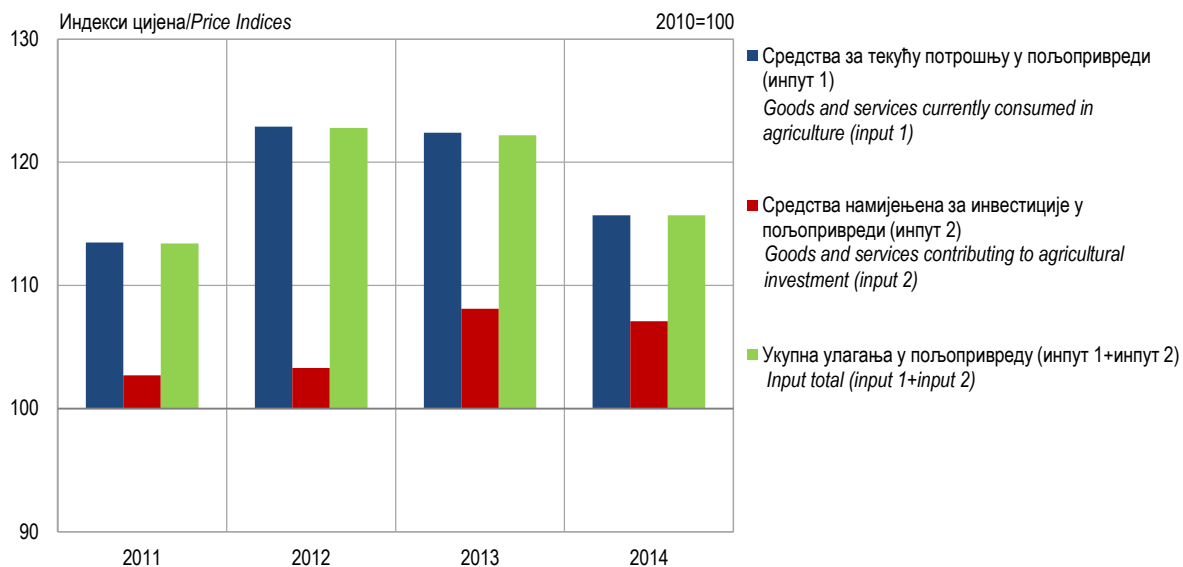


Графикон 2. Годишњи индекси цијена биљне производње, сточне производње и укупне пољопривредне производње
Graph 2. Annual price indices of crop output, animal output and total agricultural output

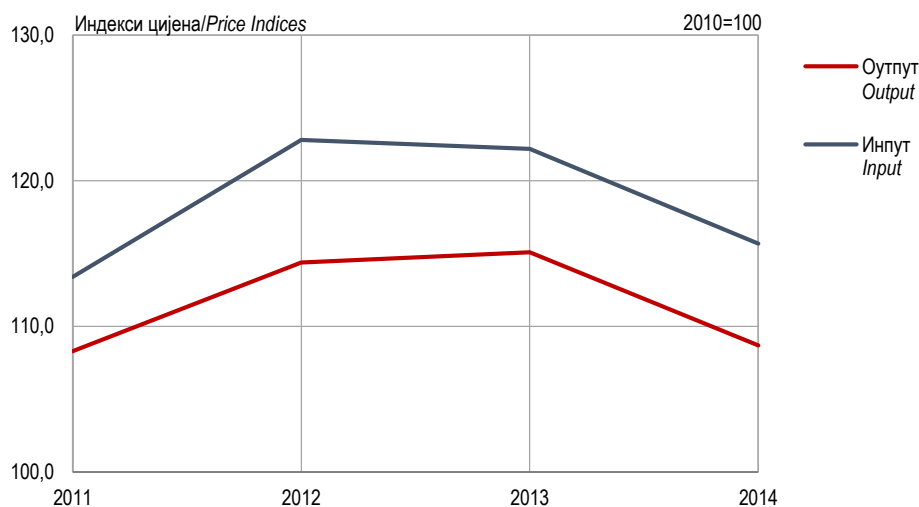
2.2. ГОДИШЊИ ИНДЕКСИ ЦИЈЕНА ВАЖНИЈИХ СРЕДСТАВА И ГРУПА СРЕДСТАВА КОЈА СЕ КОРИСТЕ У ПОЉОПРИВРЕДНОЈ ПРОИЗВОДЊИ
ANNUAL PRICE INDICES OF MAJOR AGRICULTURAL INPUT PRODUCTS AND GROUP OF PRODUCTS

2010=100

Производи	2011	2012	2013	2014	Products
	Индекси цијена <i>Price Indices</i>				
Сјеме и саднице	111,2	116,3	120,9	120,1	Seeds and planting stocks
Сјеме	113,0	118,5	123,7	121,5	Seeds
Саднице	103,0	106,6	108,4	113,9	Planting stocks
Енергија и мазива	112,8	119,4	119,3	115,8	Electricity and fuels
Струја	100,0	100,0	100,0	100,0	Electricity
Моторна горива	115,3	124,9	123,3	118,1	Motor fuels
Горива за гријање	111,6	116,8	117,2	115,7	Fuels for heating
Мазива	115,3	106,2	120,8	119,0	Lubricants
Ђубрива и средства за оплемењивање земљишта	133,3	145,0	146,2	130,0	Fertilisers and soil improvers
Права ђубрива	133,8	146,7	145,6	130,8	Straight fertilisers
Сложена ђубрива	130,9	137,9	148,7	126,9	Compound fertilisers
Средства за заштиту биља и пестициди	102,8	105,8	108,4	108,2	Plant protection products and pesticides
Фунгициди	109,1	114,3	114,3	110,7	Fungicides
Инсектициди	104,2	106,9	114,2	113,9	Insecticides
Хербициди	100,4	103,0	104,6	105,3	Herbicides
Ветеринарски трошкови	102,2	102,5	102,8	103,6	Veterinary expenses
Ветеринарски производи	102,7	103,2	103,5	104,5	Veterinary products
Ветеринарске услуге	100,0	100,0	100,0	100,0	Veterinary services
					Animal feedingstuff
Сточна храна	116,0	131,5	129,6	119,0	
Права сточна храна	120,2	129,8	128,7	116,6	Straight feedingstuff
Сложена сточна храна	111,8	133,1	130,5	121,5	Compound feedingstuff
					Maintenance of equipment
Одржавање опреме	109,0	109,3	110,1	106,7	
					Maintenance of buildings
Одржавање зграда	105,4	106,3	103,3	102,7	
					Other goods and services
Остала добра и услуге	104,6	104,9	103,6	104,0	
Средства за текућу потрошњу у пољопривреди (инпут 1), укупно	113,5	122,9	122,4	115,7	Goods and services currently consumed in agriculture (input 1), total
Машине и остала опрема	101,0	101,7	102,7	101,9	Machinery and other equipment
Транспортна опрема	103,3	103,6	112,3	114,1	Transport equipment
Зграде	105,4	106,3	103,3	102,7	Buildings
Средства намијењена за инвестиције у пољопривреди (инпут 2), укупно	102,7	103,3	108,1	107,1	Goods and services contributing to agricultural investment (input 2), total
Улагања у пољопривреду (инпут 1+инпут 2), укупно	113,4	122,8	122,2	115,7	Input (input 1+input 2), total



Графикон 3. Годишњи индекси цијена средстава за текућу потрошњу у пољопривреди, средстава намијењених за инвестиције у пољопривреди и укупних улагања у пољопривреду
 Graph 3. Annual price indices for goods and services currently consumed in agriculture (input 1), goods and services contributing to agricultural investment (input 2) and input (input 1+input 2) total



Графикон 4. Годишњи индекси цијена оутпута и инпута
 Graph 4. Annual price indices of output and input

2.3. ТРОМЈЕСЕЧНИ ИНДЕКСИ ЦИЈЕНА ВАЖНИЈИХ ПОЉОПРИВРЕДНИХ ПРОИЗВОДА И ГРУПА ПРОИЗВОДА, 2014.
QUARTERLY PRICE INDICES OF MAJOR AGRICULTURAL OUTPUT PRODUCTS AND GROUP OF PRODUCTS, 2014

2010=100

Производи	Прво тромјесечје	Друго тромјесечје	Треће тромјесечје	Четврто тромјесечје	Products
	<i>First quarter</i>	<i>Second quarter</i>	<i>Third quarter</i>	<i>Fourth quarter</i>	
	Индекси цијена				
	<i>Price Indices</i>				
Житарице	111,8	122,6	115,2	94,5	Cereals
Пшеница меркантилна	116,3	116,0	118,2	116,0	<i>Wheat, mercantile</i>
Пшеница сјеменска	69,5	—	—	103,3	<i>Wheat, seed</i>
Јечам	138,2	139,8	118,4	109,7	<i>Barley</i>
Овас	93,2	121,4	96,1	89,7	<i>Oats</i>
Кукуруз меркантилни	107,6	122,0	109,2	93,5	<i>Grain maize</i>
Кукуруз сјеменски	202,5	217,7	217,7	56,4	<i>Maize, seed</i>
Тритикале	120,9	116,9	191,0	91,5	<i>Triticale</i>
Индустријско биље	168,4	175,7	146,2	123,0	Industrial crops
Синцокрет	141,9	—	143,7	106,9	<i>Sunflower</i>
Уљана репица	—	120,1	125,9	—	<i>Rape and turnip rape seed</i>
Соја	169,0	166,1	172,5	154,3	<i>Soya</i>
Дуван, суви лист	—	241,2	117,7	83,7	<i>Tobacco, dried</i>
Крмно биље	110,5	112,5	93,8	91,5	Forage plants
Кукуруз, зелена маса	—	—	75,8	77,6	<i>Fodder maize</i>
Дјетелина, сијено	102,1	101,9	84,6	84,0	<i>Clover hay</i>
Луцерка, сијено	145,3	148,1	129,5	121,4	<i>Alfalfa hay</i>
Мјешавина трава и легуминоза	165,3	195,3	175,3	159,3	<i>Mixture of grasses and legumes, hay</i>
Пашњаци, сијено	127,7	130,5	109,4	104,4	<i>Pastures hay</i>
Сјеме дјетелине и луцерке	92,5	—	92,5	92,5	<i>Clover and alfalfa seed</i>
Сјеме осталог крмног биља	81,8	108,2	—	—	<i>Other forage plants seed</i>
Поврће	112,7	122,7	78,6	103,0	Vegetables
Паприка	—	170,0	60,0	90,2	<i>Pepper</i>
Парадајз	162,4	130,6	89,5	111,1	<i>Tomatoes</i>
Краставци	—	96,6	82,1	117,7	<i>Cucumbers</i>
Пасуљ	128,4	131,2	173,7	127,9	<i>Peas</i>
Купус	62,0	107,5	74,4	68,2	<i>Cabbage</i>
Карфиол	—	—	66,9	110,7	<i>Cauliflower</i>
Црни лук	33,8	77,0	60,6	49,0	<i>Onion</i>
Бјели лук	67,5	55,2	62,7	63,7	<i>Garlic</i>
Кромпир	88,1	93,9	86,1	66,7	Potatoes
Кромпир меркантилни	86,1	94,0	86,1	66,6	<i>Potatoes, mercantile</i>
Кромпир сјеменски	117,3	91,1	—	150,4	<i>Potatoes, seed</i>
Воће и грожђе	102,6	109,9	110,1	95,7	Fruit and grapes
Шљиве	—	—	110,2	81,2	<i>Plums</i>
Јабуре	110,6	148,0	110,9	84,9	<i>Apples</i>
Крушке	57,6	—	92,2	79,0	<i>Pears</i>
Трешње	—	95,4	—	—	<i>Cherries</i>
Ораси	—	—	135,4	155,9	<i>Nuts</i>
Јагоде	—	129,1	123,4	—	<i>Strawberries</i>
Малине	—	111,0	124,2	146,8	<i>Raspberries</i>
Грожђе	—	—	125,7	71,5	<i>Grapes</i>
Биљна производња, укупно	103,1	111,4	98,0	92,8	Crop output, total
Стока	112,8	120,3	110,1	106,4	Animals
Говеда	125,2	103,7	103,7	132,5	<i>Cattle</i>
Свиње	114,1	129,9	113,1	111,8	<i>Pigs</i>
Овце	108,4	109,0	114,4	96,7	<i>Sheep</i>
Остала стока	155,0	155,0	155,0	155,0	<i>Other animals</i>
Живина	110,2	108,2	104,1	100,6	<i>Poultry</i>
Производи од стоке	115,8	115,0	118,9	123,6	Animal products
Јаја конзумна	106,2	106,2	125,1	140,3	<i>Eggs</i>
Млијеко кравље	120,4	116,5	115,5	115,5	<i>Cow's milk</i>
Млијеко козије	121,9	117,4	115,2	115,2	<i>Goat's milk</i>
Млијеко овчије	120,9	117,4	115,1	115,1	<i>Sheep's milk</i>
Мед	125,2	144,1	127,4	127,0	<i>Honey</i>
Сточна производња, укупно	113,7	118,6	112,6	109,8	Animal output, total
Пољопривредна производња, укупно	111,3	116,4	105,9	104,6	Agricultural output, total

2.4. ТРОМЈЕСЕЧНИ ИНДЕКСИ ЦИЈЕНА ВАЖНИЈИХ СРЕДСТАВА И ГРУПА СРЕДСТАВА КОЈА СЕ КОРИСТЕ У ПОЉОПРИВРЕДНОЈ ПРОИЗВОДЊИ, 2014.
 QUARTERLY PRICE INDICES OF MAJOR AGRICULTURAL INPUT PRODUCTS AND GROUP OF PRODUCTS, 2014

2010=100

Производи	Прво тромјесечје	Друго тромјесечје	Треће тромјесечје	Четврто тромјесечје	Products
	<i>First quarter</i>	<i>Second quarter</i>	<i>Third quarter</i>	<i>Fourth quarter</i>	
Индекси цијена <i>Price Indices</i>					
Сјеме и саднице	120,7	118,6	118,6	122,4	Seeds and planting stocks
Сјеме	120,6	121,5	121,5	122,2	Seeds
Саднице	121,6	105,3	105,3	123,5	Planting stocks
Енергија и мазива	116,8	115,3	115,9	115,4	Electricity and fuels
Струја	113,1	86,9	86,9	113,1	Electricity
Моторна горива	117,0	119,2	120,4	115,7	Motor fuels
Горива за гријање	117,0	115,2	115,0	115,4	Fuels for heating
Мазива	120,5	119,2	120,4	115,7	Lubricants
Ђубрива и средства за оплемењивање земљишта	129,0	130,4	130,3	130,3	Fertilisers and soil improvers
Права ђубрива	129,5	131,2	131,2	131,2	Straight fertilisers
Сложена ђубрива	126,9	126,9	126,9	126,9	Compound fertilisers
Средства за заштиту биља и пестициди	108,5	108,4	107,9	107,9	Plant protection products and pesticides
Фунгициди	111,5	110,4	110,4	110,4	Fungicides
Инсектициди	114,8	114,8	113,0	113,0	Insecticides
Хербициди	105,2	105,4	105,2	105,2	Herbicides
Ветеринарски трошкови	102,8	103,9	103,9	103,9	Veterinary expenses
Ветеринарски производи	103,5	104,9	104,9	104,9	Veterinary products
Ветеринарске услуге	100,0	100,0	100,0	100,0	Veterinary services
Сточна храна	121,4	124,3	117,4	113,2	Animal feedingstuff
Права сточна храна	117,0	125,1	115,2	109,2	Straight feedingstuff
Сложена сточна храна	125,7	123,5	119,5	117,1	Compound feedingstuff
Одржавање опреме	97,9	94,0	136,2	98,9	Maintenance of equipment
Одржавање зграда	102,7	102,4	102,6	103,0	Maintenance of buildings
Остала добра и услуге	103,9	104,1	104,1	104,0	Other goods and services
Средства за текућу потрошњу у пољопривреди (инпут 1), укупно	116,4	117,2	116,6	112,7	Goods and services currently consumed in agriculture (input 1), total
Машине и остала опрема	102,2	101,8	101,8	101,9	Machinery and other equipment
Транспортна опрема	114,0	114,2	114,2	114,2	Transport equipment
Зграде	102,7	102,4	102,6	103,0	Buildings
Средства намијењена за инвестиције у пољопривреди (инпут 2), укупно	107,1	107,0	107,0	107,2	Goods and services contributing to agricultural investment (input 2), total
Улагања у пољопривреду (инпут 1+инпут 2), укупно	116,3	117,2	116,6	112,6	Input (input 1+input 2), total

2.3. ТРОМЈЕСЕЧНИ ИНДЕКСИ ЦИЈЕНА ВАЖНИЈИХ ПОЉОПРИВРЕДНИХ ПРОИЗВОДА И ГРУПА ПРОИЗВОДА, 2013.
QUARTERLY PRICE INDICES OF MAJOR AGRICULTURAL OUTPUT PRODUCTS AND GROUP OF PRODUCTS, 2013

2010=100

Производи	Прво тромјесечје	Друго тромјесечје	Треће тромјесечје	Четврто тромјесечје	Products
	<i>First quarter</i>	<i>Second quarter</i>	<i>Third quarter</i>	<i>Fourth quarter</i>	
Индекси цијена					
<i>Price Indices</i>					
Житарице	160,2	146,1	107,4	112,1	Cereals
Пшеница меркантилна	142,5	142,7	102,5	105,2	<i>Wheat, mercantile</i>
Пшеница сјеменска	95,1	-	-	98,7	<i>Wheat, seed</i>
Јечам	159,0	153,4	120,1	108,9	<i>Barley</i>
Овас	194,9	132,7	97,1	89,1	<i>Oats</i>
Кукуруз меркантилни	159,5	146,3	110,4	111,3	<i>Grain maize</i>
Кукуруз сјеменски	115,9	206,0	210,7	50,2	<i>Maize, seed</i>
Тритикале	126,8	154,9	143,7	166,3	<i>Triticale</i>
Индустријско биље	143,2	159,2	149,6	128,1	Industrial crops
Синцокрет	186,7	-	143,5	139,7	<i>Sunflower</i>
Уљана репица	-	163,9	142,1	-	<i>Rape and turnip rape seed</i>
Соја	142,2	144,2	118,5	153,2	<i>Soya</i>
Дуван, суви лист	-	169,3	164,0	94,9	<i>Tobacco, dried</i>
Крмно биље	96,1	98,7	101,2	100,3	Forage plants
Кукуруз, зелена маса	-	-	96,3	67,7	<i>Fodder maize</i>
Дјетелина, сијено	75,8	83,2	88,8	97,3	<i>Clover hay</i>
Луцерка, сијено	130,3	123,3	117,8	135,6	<i>Alfalfa hay</i>
Мјешавина трава и легуминоза	200,3	160,3	151,3	185,0	<i>Mixture of grasses and legumes, hay</i>
Пашњаци, сијено	120,0	117,1	112,4	113,9	<i>Pastures hay</i>
Сјеме дјетелине и луцерке	124,2	-	92,5	92,5	<i>Clover and alfalfa seed</i>
Сјеме осталог крмног биља	81,8	81,8	-	-	<i>Other forage plants seed</i>
Поврће	141,6	133,2	76,7	98,0	Vegetables
Паприка	-	194,5	97,1	88,9	<i>Pepper</i>
Парадајз	172,8	114,6	68,8	86,6	<i>Tomatoes</i>
Краставци	-	103,2	68,5	101,5	<i>Cucumbers</i>
Пасуљ	161,6	130,3	130,5	125,7	<i>Peas</i>
Купус	66,1	223,2	55,8	43,4	<i>Cabbage</i>
Карфиол	-	-	89,5	67,9	<i>Cauliflower</i>
Црни лук	58,3	96,8	93,3	71,1	<i>Onion</i>
Бијели лук	52,0	45,4	47,2	60,8	<i>Garlic</i>
Кромпир	121,0	200,7	97,9	90,2	Potatoes
Кромпир меркантилни	121,4	201,7	97,9	90,1	<i>Potatoes, mercantile</i>
Кромпир сјеменски	115,9	152,5	-	150,4	<i>Potatoes, seed</i>
Воће и грожђе	142,8	109,4	111,7	92,9	Fruit and grapes
Шљиве	-	-	102,8	72,6	<i>Plums</i>
Јабуке	143,1	206,6	89,2	93,1	<i>Apples</i>
Крушке	141,6	-	112,2	66,3	<i>Pears</i>
Трешње	-	66,8	-	-	<i>Cherries</i>
Ораси	-	-	161,4	155,9	<i>Nuts</i>
Јагоде	-	168,4	564,0	-	<i>Strawberries</i>
Малине	-	115,5	129,9	145,7	<i>Raspberries</i>
Грожђе	-	-	113,7	50,2	<i>Grapes</i>
Биљна производња, укупно	135,6	144,7	97,8	103,6	Crop output, total
Стока	112,6	111,7	112,2	116,9	Animals
Говеда	132,7	112,5	110,3	132,8	<i>Cattle</i>
Свиње	116,2	112,3	112,7	121,8	<i>Pigs</i>
Овце	86,9	104,7	102,4	104,7	<i>Sheep</i>
Остала стока	155,0	155,0	155,0	155,0	<i>Other animals</i>
Живина	112,2	112,2	113,2	112,2	<i>Poultry</i>
Производи од стоке	125,0	122,8	119,2	121,5	Animal products
Јаја конзумна	140,3	140,3	125,1	125,1	<i>Eggs</i>
Млијеко кравље	116,5	116,5	116,5	118,4	<i>Cow's milk</i>
Млијеко козије	117,4	117,4	117,4	119,7	<i>Goat's milk</i>
Млијеко овчије	117,4	117,4	117,4	119,7	<i>Sheep's milk</i>
Мед	135,4	111,6	122,0	132,4	<i>Honey</i>
Сточна производња, укупно	116,3	115,2	114,2	117,8	Animal output, total
Пољопривредна производња, укупно	120,7	124,2	106,7	113,5	Agricultural output, total

2.4. ТРОМЈЕСЕЧНИ ИНДЕКСИ ЦИЈЕНА ВАЖНИЈИХ СРЕДСТАВА И ГРУПА СРЕДСТАВА КОЈА СЕ КОРИСТЕ У ПОЉОПРИВРЕДНОЈ ПРОИЗВОДЊИ, 2013.
QUARTERLY PRICE INDICES OF MAJOR AGRICULTURAL INPUT PRODUCTS AND GROUP OF PRODUCTS, 2013

2010=100

Производи	Прво тромјесечје	Друго тромјесечје	Треће тромјесечје	Четврто тромјесечје	Products
	<i>First quarter</i>	<i>Second quarter</i>	<i>Third quarter</i>	<i>Fourth quarter</i>	
	Индекси цијена <i>Price Indices</i>				
Сјеме и саднице	118,6	123,0	121,1	121,0	Seeds and planting stocks
Сјеме	121,5	127,0	124,9	121,3	Seeds
Саднице	105,3	105,1	104,0	119,4	Planting stocks
Енергија и мазива	120,4	120,4	116,5	119,8	Electricity and fuels
Струја	113,1	86,9	86,9	113,1	Electricity
Моторна горива	123,2	125,6	122,1	122,5	Motor fuels
Горива за гријање	117,4	120,7	114,0	116,8	Fuels for heating
Мазива	123,2	115,6	122,1	122,5	Lubricants
Ђубрива и средства за оплемењивање земљишта	146,8	147,7	147,2	143,1	Fertilisers and soil improvers
Права ђубрива	147,4	146,1	146,1	142,7	Straight fertilisers
Сложена ђубрива	144,1	154,3	151,5	144,7	Compound fertilisers
Средства за заштиту биља и пестициди	106,8	109,3	109,2	108,5	Plant protection products and pesticides
Фунгициди	113,9	115,9	115,9	111,5	Fungicides
Инсектициди	109,1	115,8	116,0	115,9	Insecticides
Хербициди	103,9	105,0	104,8	104,8	Herbicides
Ветеринарски трошкови	102,8	102,8	102,8	102,8	Veterinary expenses
Ветеринарски производи	103,5	103,5	103,5	103,5	Veterinary products
Ветеринарске услуге	100,0	100,0	100,0	100,0	Veterinary services
Сточна храна	136,7	134,7	126,3	120,6	Animal feedingstuff
Права сточна храна	137,2	137,5	123,8	116,0	Straight feedingstuff
Сложена сточна храна	136,2	131,9	128,7	125,1	Compound feedingstuff
Одржавање опреме	113,9	108,7	113,1	104,8	Maintenance of equipment
Одржавање зграда	103,0	103,6	103,5	103,3	Maintenance of buildings
Остала добра и услуге	103,7	103,7	103,6	103,5	Other goods and services
Средства за текућу потрошњу у пољопривреди (инпут 1), укупно	125,8	125,1	120,7	117,9	Goods and services currently consumed in agriculture (input 1), total
Машине и остала опрема	105,8	105,8	105,8	105,8	Machinery and other equipment
Транспортна опрема	112,3	112,3	112,3	112,3	Transport equipment
Зграде	103,0	103,6	103,5	103,3	Buildings
Средства намијењена за инвестиције у пољопривреди (инпут 2), укупно	108,0	108,1	108,1	108,0	Goods and services contributing to agricultural investment (input 2), total
Улагања у пољопривреду (инпут 1+инпут 2), укупно	125,7	124,9	120,6	117,8	Input (input 1+input 2), total

2.5. ТРОМЈЕСЕЧНИ ИНДЕКСИ ЦИЈЕНА ВАЖНИЈИХ ПОЉОПРИВРЕДНИХ ПРОИЗВОДА И ГРУПА ПРОИЗВОДА, 2012.
QUARTERLY PRICE INDICES OF MAJOR AGRICULTURAL OUTPUT PRODUCTS AND GROUP OF PRODUCTS, 2012

2010=100

Производи	Прво тромјесечје	Друго тромјесечје	Треће тромјесечје	Четврто тромјесечје	Products
	<i>First quarter</i>	<i>Second quarter</i>	<i>Third quarter</i>	<i>Fourth quarter</i>	
	Индекси цијена <i>Price Indices</i>				
Житарице	123,7	127,2	129,4	152,6	Cereals
Пшеница меркантилна	128,0	139,4	129,7	137,6	<i>Wheat, mercantile</i>
Пшеница сјеменска	102,9	–	–	110,8	<i>Wheat, seed</i>
Јечам	139,0	130,5	146,2	167,0	<i>Barley</i>
Овас	131,0	140,5	118,9	141,4	<i>Oats</i>
Кукуруз меркантилни	118,8	119,9	125,6	154,3	<i>Grain maize</i>
Кукуруз сјеменски	141,2	141,2	151,0	61,2	<i>Maize, seed</i>
Тритикале	154,9	154,9	111,6	128,6	<i>Triticale</i>
Индустријско биље	118,4	146,9	143,4	140,5	Industrial crops
Синцокрет	83,8	–	101,3	219,6	<i>Sunflower</i>
Уљана репица	–	150,4	162,6	–	<i>Rape and turnip rape seed</i>
Соја	119,2	118,9	165,6	170,4	<i>Soya</i>
Дуван, суви лист	–	164,1	120,5	101,8	<i>Tobacco, dried</i>
Крмно биље	88,2	84,3	80,6	95,6	Forage plants
Кукуруз, зелена маса	–	–	72,8	75,6	<i>Fodder maize</i>
Дјетелина, сијено	58,5	61,7	61,7	75,8	<i>Clover hay</i>
Луцерка, сијено	114,9	108,3	95,4	137,0	<i>Alfalfa hay</i>
Мјешавина трава и легуминоза	120,2	120,2	132,1	160,3	<i>Mixture of grasses and legumes, hay</i>
Пашњаци, сијено	114,1	114,1	120,5	143,9	<i>Pastures hay</i>
Сјеме дјетелине и луцерке	89,2	–	79,3	89,2	<i>Clover and alfalfa seed</i>
Сјеме осталог крмног биља	73,8	73,8	–	–	<i>Other forage plants seed</i>
Поврће	119,0	125,7	79,7	108,8	Vegetables
Паприка	–	161,3	85,4	113,0	<i>Pepper</i>
Парадајз	146,3	133,3	93,1	110,2	<i>Tomatoes</i>
Краставци	–	151,3	72,9	90,3	<i>Cucumbers</i>
Пасуљ	129,6	141,9	126,0	135,2	<i>Peas</i>
Купус	119,8	101,3	78,5	57,9	<i>Cabbage</i>
Карфиол	–	–	93,6	65,9	<i>Cauliflower</i>
Црни лук	44,3	49,0	57,1	60,6	<i>Onion</i>
Бјели лук	78,7	52,4	60,7	60,3	<i>Garlic</i>
Кромпир	86,9	83,6	92,0	111,8	Potatoes
Кромпир меркантилни	86,1	82,2	92,0	111,6	<i>Potatoes, mercantile</i>
Кромпир сјеменски	97,3	154,6	–	202,2	<i>Potatoes, seed</i>
Воће и грочје	140,0	124,5	116,5	140,5	Fruit and grapes
Шљиве	–	–	128,3	158,0	<i>Plums</i>
Јабукe	149,2	177,6	126,5	155,4	<i>Apples</i>
Крушке	88,0	–	104,3	63,2	<i>Pears</i>
Трешње	–	98,0	–	–	<i>Cherries</i>
Ораси	–	–	155,9	155,9	<i>Nuts</i>
Јагоде	–	203,5	240,3	–	<i>Strawberries</i>
Малине	–	66,6	78,7	114,4	<i>Raspberries</i>
Грочје	–	–	93,8	62,6	<i>Grapes</i>
Биљна производња, укупно	108,4	109,3	102,6	135,5	Crop output, total
Стока	107,6	109,0	107,6	116,2	Animals
Говеда	100,8	115,8	115,9	130,3	<i>Cattle</i>
Свиње	111,6	111,6	105,4	113,0	<i>Pigs</i>
Овце	99,9	104,2	101,5	110,3	<i>Sheep</i>
Остала стока	155,0	155,0	155,0	155,0	<i>Other animals</i>
Живина	104,6	104,1	111,7	118,3	<i>Poultry</i>
Производи од стоке	125,8	133,1	118,1	119,7	Animal products
Јаја конзумна	163,0	193,4	140,3	140,3	<i>Eggs</i>
Млијeko кравље	111,7	107,8	107,8	108,7	<i>Cow's milk</i>
Млијeko козије	119,4	115,5	115,5	117,4	<i>Goat's milk</i>
Млијeko овчије	119,4	115,5	115,5	117,4	<i>Sheep's milk</i>
Мед	–	132,2	127,9	131,0	<i>Honey</i>
Сточна производња, укупно	113,1	116,5	110,5	116,9	Animal output, total
Пољопривредна производња, укупно	112,0	114,3	106,9	122,6	Agricultural output, total

2.6. ТРОМЈЕСЕЧНИ ИНДЕКСИ ЦИЈЕНА ВАЖНИЈИХ СРЕДСТАВА И ГРУПА СРЕДСТАВА КОЈА СЕ КОРИСТЕ У ПОЉОПРИВРЕДНОЈ ПРОИЗВОДЊИ, 2012.
 QUARTERLY PRICE INDICES OF MAJOR AGRICULTURAL INPUT PRODUCTS AND GROUP OF PRODUCTS, 2012

2010=100

Производи	Прво тромјесечје	Друго тромјесечје	Треће тромјесечје	Четврто тромјесечје	Products
	<i>First quarter</i>	<i>Second quarter</i>	<i>Third quarter</i>	<i>Fourth quarter</i>	
Индекси цијена <i>Price Indices</i>					
Сјеме и саднице	112,8	116,3	116,8	119,3	Seeds and planting stocks
Сјеме	116,5	118,3	118,9	120,1	Seeds
Саднице	96,1	107,4	107,4	115,4	Planting stocks
Енергија и мазива	119,2	119,0	118,7	120,6	Electricity and fuels
Струја	113,1	86,9	86,9	113,1	Electricity
Моторна горива	123,2	125,9	126,1	124,2	Motor fuels
Горива за гријање	116,5	117,2	115,8	117,5	Fuels for heating
Мазива	99,9	104,5	107,7	112,8	Lubricants
Ђубрива и средства за оплемењивање земљишта	143,2	145,5	145,5	145,5	Fertilisers and soil improvers
Права ђубрива	144,7	147,4	147,4	147,4	Straight fertilisers
Сложена ђубрива	137,4	138,1	138,1	138,1	Compound fertilisers
Средства за заштиту биља и пестициди	106,0	105,6	105,9	105,9	Plant protection products and pesticides
Фунгициди	114,3	114,3	114,3	114,3	Fungicides
Инсектициди	107,6	106,6	106,6	106,6	Insecticides
Хербициди	102,9	102,7	103,2	103,2	Herbicides
Ветеринарски трошкови	101,9	102,8	102,8	102,8	Veterinary expenses
Ветеринарски производи	102,3	103,5	103,5	103,5	Veterinary products
Ветеринарске услуге	100,0	100,0	100,0	100,0	Veterinary services
Сточна храна	118,3	125,6	138,8	143,2	Animal feedingstuff
Права сточна храна	118,3	126,6	134,2	139,9	Straight feedingstuff
Сложена сточна храна	118,2	124,6	143,3	146,4	Compound feedingstuff
Одржавање опреме	113,6	107,7	113,9	101,9	Maintenance of equipment
Одржавање зграда	105,7	106,1	106,7	106,8	Maintenance of buildings
Остала добра и услуге	105,0	104,9	104,9	104,8	Other goods and services
Средства за текућу потрошњу у пољопривреди (инпут 1), укупно	116,9	120,1	126,5	128,2	Goods and services currently consumed in agriculture (input 1), total
Машине и остала опрема	101,7	101,7	101,7	101,7	Machinery and other equipment
Транспортна опрема	103,5	103,5	103,5	103,8	Transport equipment
Зграде	105,7	106,1	106,7	106,8	Buildings
Средства намијењена за инвестиције у пољопривреди (инпут 2), укупно	103,1	103,2	103,3	103,4	Goods and services contributing to agricultural investment (input 2), total
Улагања у пољопривреду (инпут 1+инпут 2), укупно	116,7	120,0	126,3	128,0	Input (input 1+input 2), total

2.7. ТРОМЈЕСЕЧНИ ИНДЕКСИ ЦИЈЕНА ВАЖНИЈИХ ПОЉОПРИВРЕДНИХ ПРОИЗВОДА И ГРУПА ПРОИЗВОДА, 2011.
QUARTERLY PRICE INDICES OF MAJOR AGRICULTURAL OUTPUT PRODUCTS AND GROUP OF PRODUCTS, 2011

2010=100

Производи	Прво тромјесечје	Друго тромјесечје	Треће тромјесечје	Четврто тромјесечје	Products
	<i>First quarter</i>	<i>Second quarter</i>	<i>Third quarter</i>	<i>Fourth quarter</i>	
	Индекси цијена <i>Price Indices</i>				
Житарице	138,3	142,1	126,0	120,8	Cereals
Пшеница меркантилна	165,5	146,1	122,3	118,3	<i>Wheat, mercantile</i>
Пшеница сјеменска	85,3	–	–	102,5	<i>Wheat, seed</i>
Јечам	148,8	133,8	140,5	138,3	<i>Barley</i>
Овас	153,4	148,3	104,6	124,5	<i>Oats</i>
Кукуруз меркантилни	129,4	140,7	128,2	118,4	<i>Grain maize</i>
Кукуруз сјеменски	179,9	211,5	116,0	54,4	<i>Maize, seed</i>
Тритикале	139,6	139,7	151,0	199,4	<i>Triticale</i>
Индустријско биље	108,0	109,3	119,2	99,7	Industrial crops
Синцокрет	83,8	–	95,8	95,8	<i>Sunflower</i>
Уљана репица	–	142,0	141,5	–	<i>Rape and turnip rape seed</i>
Соја	108,6	96,7	109,2	105,0	<i>Soya</i>
Дуван, суви лист	–	89,3	120,5	85,9	<i>Tobacco, dried</i>
Крмно биље	107,0	111,0	101,5	101,5	Forage plants
Кукуруз, зелена маса	–	–	85,5	107,1	<i>Fodder maize</i>
Дјетелина, сијено	115,9	123,3	92,4	86,4	<i>Clover hay</i>
Луцерка, сијено	96,8	97,3	137,9	113,3	<i>Alfalfa hay</i>
Мјешавина трава и легуминоза	113,8	96,2	108,2	108,2	<i>Mixture of grasses and legumes, hay</i>
Пашњаци, сијено	119,2	98,3	110,9	110,9	<i>Pastures hay</i>
Сјеме дјетелине и луцерке	97,8	–	107,2	107,2	<i>Clover and alfalfa seed</i>
Сјеме осталог крмног биља	70,5	97,1	–	–	<i>Other forage plants seed</i>
Поврће	120,8	127,1	74,8	90,7	Vegetables
Паприка	–	117,3	44,7	54,1	<i>Pepper</i>
Парадајз	153,5	108,1	86,6	131,6	<i>Tomatoes</i>
Краставци	–	94,9	86,5	96,0	<i>Cucumbers</i>
Пасуљ	122,6	144,8	109,5	117,0	<i>Peas</i>
Купус	142,6	138,4	43,4	64,1	<i>Cabbage</i>
Карфиол	–	–	57,8	87,0	<i>Cauliflower</i>
Црни лук	93,3	106,1	61,8	53,6	<i>Onion</i>
Бијели лук	84,7	88,9	85,8	47,6	<i>Garlic</i>
Кромпир	146,9	171,3	80,3	94,0	Potatoes
Кромпир меркантилни	148,8	172,3	80,3	94,0	<i>Potatoes, mercantile</i>
Кромпир сјеменски	119,4	120,1	–	102,8	<i>Potatoes, seed</i>
Воће и грожђе	155,4	89,3	103,5	96,2	Fruit and grapes
Шљиве	–	–	111,4	103,2	<i>Plums</i>
Јабуре	163,1	133,3	95,7	110,3	<i>Apples</i>
Крушке	112,1	–	107,4	74,2	<i>Pears</i>
Трешње	–	68,8	–	–	<i>Cherries</i>
Ораси	–	–	129,6	99,1	<i>Nuts</i>
Јагоде	–	121,0	310,5	–	<i>Strawberries</i>
Малине	–	76,4	67,0	69,6	<i>Raspberries</i>
Грожђе	–	–	77,5	71,2	<i>Grapes</i>
Биљна производња, укупно	136,1	130,3	95,2	106,8	Crop output, total
Стока	99,4	106,3	105,5	104,5	Animals
Говеда	104,5	121,6	124,6	116,2	<i>Cattle</i>
Свиње	98,8	104,1	103,1	104,3	<i>Pigs</i>
Овце	90,1	99,5	103,1	87,9	<i>Sheep</i>
Остала стока	155,0	139,3	155,0	77,5	<i>Other animals</i>
Живина	102,1	109,2	106,6	104,6	<i>Poultry</i>
Производи од стоке	111,7	107,5	118,0	126,7	Animal products
Јаја конзумна	110,0	102,4	140,3	155,4	<i>Eggs</i>
Млијеко кравље	112,6	109,7	109,7	112,6	<i>Cow's milk</i>
Млијеко козије	105,1	106,2	106,2	108,5	<i>Goat's milk</i>
Млијеко овчије	119,4	115,5	115,5	119,4	<i>Sheep's milk</i>
Мед	110,6	102,9	110,2	132,4	<i>Honey</i>
Сточна производња, укупно	103,1	106,6	108,9	109,0	Animal output, total
Пољопривредна производња, укупно	110,6	113,9	102,7	108,3	Agricultural output, total

2.8. ТРОМЈЕСЕЧНИ ИНДЕКСИ ЦИЈЕНА ВАЖНИЈИХ СРЕДСТАВА И ГРУПА СРЕДСТАВА КОЈА СЕ КОРИСТЕ У ПОЉОПРИВРЕДНОЈ ПРОИЗВОДЊИ, 2011.
QUARTERLY PRICE INDICES OF MAJOR AGRICULTURAL INPUT PRODUCTS AND GROUP OF PRODUCTS, 2011

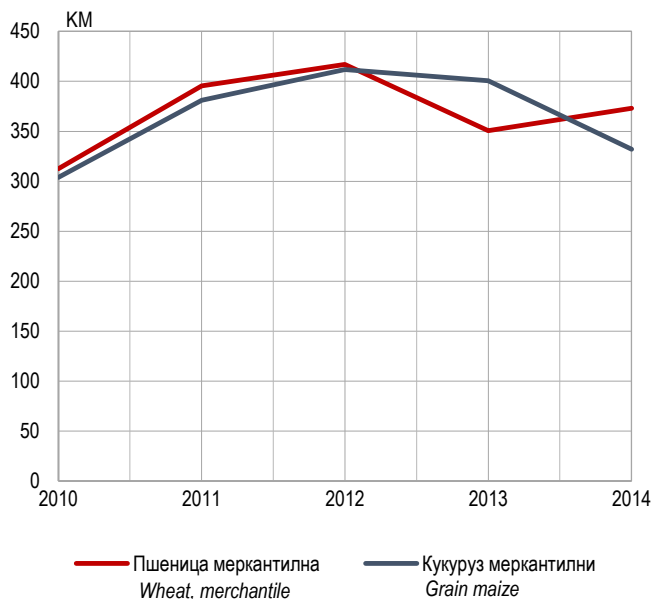
2010=100

Производи	Прво тромјесечје	Друго тромјесечје	Треће тромјесечје	Четврто тромјесечје	Products
	<i>First quarter</i>	<i>Second quarter</i>	<i>Third quarter</i>	<i>Fourth quarter</i>	
	Индекси цијена <i>Price Indices</i>				
Сјеме и саднице	108,2	111,4	112,3	112,7	Seeds and planting stocks
Сјеме	109,6	113,4	114,5	114,5	Seeds
Саднице	102,2	102,4	102,4	104,8	Planting stocks
Енергија и мазива	110,7	111,5	112,5	116,4	Electricity and fuels
Струја	113,1	86,9	86,9	113,1	Electricity
Моторна горива	109,7	116,3	117,4	117,7	Motor fuels
Горива за гријање	111,8	109,1	110,3	115,1	Fuels for heating
Мазива	109,7	116,3	117,4	117,7	Lubricants
Ђубрива и средства за оплемењивање земљишта	127,7	127,0	137,9	140,4	Fertilisers and soil improvers
Права ђубрива	128,9	126,6	138,6	141,2	Straight fertilisers
Сложена ђубрива	122,9	128,6	135,3	137,0	Compound fertilisers
Средства за заштиту биља и пестициди	101,4	101,3	103,5	104,8	Plant protection products and pesticides
Фунгициди	109,3	99,2	113,0	114,7	Fungicides
Инсектициди	98,5	105,5	105,1	107,6	Insecticides
Хербициди	100,3	100,3	100,3	101,0	Herbicides
Ветеринарски трошкови	101,4	101,8	102,8	102,8	Veterinary expenses
Ветеринарски производи	101,7	102,3	103,5	103,5	Veterinary products
Ветеринарске услуге	100,0	100,0	100,0	100,0	Veterinary services
Сточна храна	113,3	117,6	117,0	116,1	Animal feedingstuff
Права сточна храна	116,8	121,7	120,8	121,5	Straight feedingstuff
Сложена сточна храна	109,8	113,6	113,1	110,8	Compound feedingstuff
Одржавање опреме	112,4	107,8	114,7	100,8	Maintenance of equipment
Одржавање зграда	104,9	105,3	105,5	105,9	Maintenance of buildings
Остала добра и услуге	104,3	104,7	104,9	104,7	Other goods and services
Средства за текућу потрошњу у пољопривреди (инпут 1), укупно	111,5	113,5	114,7	114,4	Goods and services currently consumed in agriculture (input 1), total
Машине и остала опрема	100,8	100,8	101,1	101,1	Machinery and other equipment
Транспортна опрема	102,7	103,3	103,5	103,5	Transport equipment
Зграде	104,9	105,3	105,5	105,9	Buildings
Средства намијењена за инвестиције у пољопривреди (инпут 2), укупно	102,3	102,6	102,9	103,0	Goods and services contributing to agricultural investment (input 2), total
Улагања у пољопривреду (инпут 1+инпут 2), укупно	111,4	113,4	114,6	114,3	Input (input 1+input 2), total

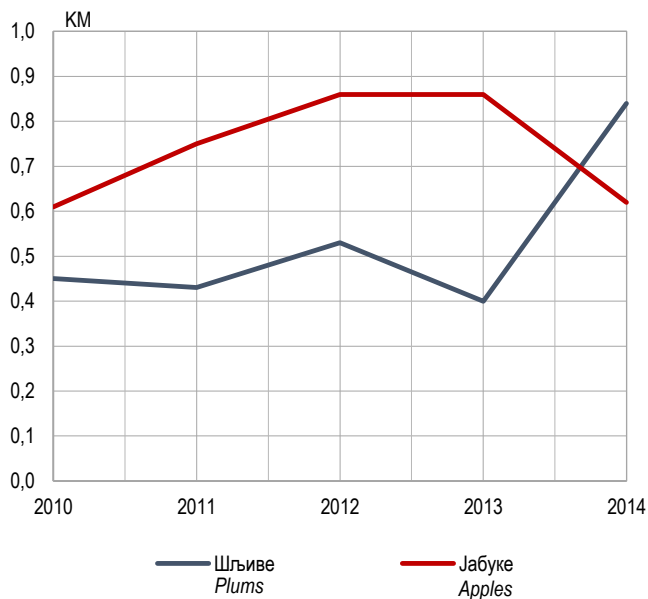
3. ПРОСЈЕЧНЕ ЦИЈЕНЕ ПОЉОПРИВРЕДНИХ ПРОИЗВОДА И СРЕДСТАВА КОЈА СЕ КОРИСТЕ У ПОЉОПРИВРЕДНОЈ ПРОИЗВОДЊИ AVERAGE PRICES OF AGRICULTURAL OUTPUT AND INPUT PRODUCTS

3.1. ПРОСЈЕЧНЕ ЦИЈЕНЕ ВАЖНИЈИХ ПОЉОПРИВРЕДНИХ ПРОИЗВОДА AVERAGE PRICES OF MAJOR AGRICULTURAL OUTPUT PRODUCTS

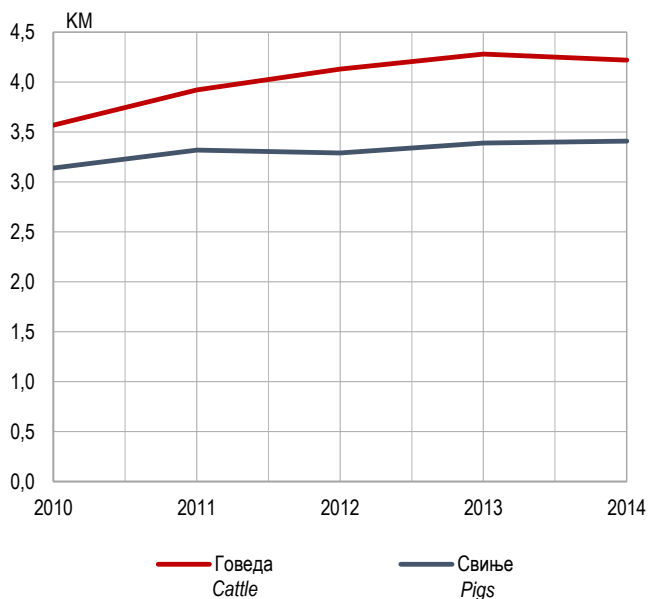
Производи	Јединица мјере <i>Unit of measure</i>	2010	2011	2012	2013	2014	Products
		Просјечне цијене, КМ <i>Average prices, KM</i>					
Билни производи							Crop output
Пшеница меркантилна	t	312,39	395,51	417,10	350,75	372,92	<i>Wheat mercantile</i>
Кукуруз меркантилни	t	303,97	380,99	411,84	400,79	331,95	<i>Grain maize</i>
Јечам	t	316,13	462,60	443,49	401,98	362,57	<i>Barley</i>
Овас	t	418,24	537,75	487,91	435,95	337,61	<i>Oats</i>
Уљана репица	t	630,00	755,74	866,40	764,37	800,13	<i>Rape and turnip rape seed</i>
Сунцокрет	t	573,09	650,00	946,52	576,62	523,00	<i>Sunflower</i>
Соја	t	590,00	666,02	966,52	779,55	692,26	<i>Soya</i>
Дуван, суви лист	kg	3,23	3,01	3,14	3,66	2,87	<i>Tobacco, dried</i>
Пасуљ	kg	4,19	4,51	4,90	5,09	4,21	<i>Beans</i>
Боранија	kg	0,92	2,58	3,43	2,80	1,99	<i>Green beans</i>
Грашак	kg	0,70	2,22	2,32	1,63	2,89	<i>Peas</i>
Лук бијели	kg	6,73	8,26	5,58	4,65	4,29	<i>Onion</i>
Лук црни	kg	1,23	0,91	0,63	0,90	0,44	<i>Garlic</i>
Купус	kg	0,59	0,51	0,44	0,35	0,39	<i>Cabbage</i>
Карфиол	kg	2,23	2,09	1,78	1,64	1,69	<i>Cauliflower</i>
Мрква	kg	0,96	1,26	1,26	1,29	0,59	<i>Carrot</i>
Цвекла	kg	1,51	1,63	1,24	1,28	1,32	<i>Beetroot</i>
Спанаћ	kg	0,82	2,44	2,23	1,96	2,00	<i>Spinach</i>
Парадајз	kg	1,20	1,15	1,57	1,37	1,39	<i>Tomato</i>
Паприка	kg	0,95	0,90	1,47	1,21	0,84	<i>Pepper</i>
Краставци	kg	1,04	1,14	1,02	1,24	0,90	<i>Cucumbers</i>
Лубенице и диње	kg	0,57	0,38	0,55	0,43	0,33	<i>Melons and watermelons</i>
Зелена салата	kg	2,38	2,46	2,15	2,25	2,15	<i>Lettuce</i>
Кромпир меркантилни	kg	0,67	0,74	0,57	0,68	0,42	<i>Potatoes mercantile</i>
Шљиве	kg	0,45	0,43	0,53	0,40	0,84	<i>Plums</i>
Јабуре	kg	0,61	0,75	0,86	0,86	0,62	<i>Apples</i>
Крушке	kg	0,96	1,08	1,51	0,90	1,21	<i>Pears</i>
Брескве	kg	1,33	1,62	1,53	1,27	0,60	<i>Peaches</i>
Трешње	kg	2,92	2,42	2,88	2,35	2,91	<i>Cherries</i>
Вишње	kg	0,79	0,92	1,08	1,20	0,92	<i>Black cherries</i>
Јагоде	kg	1,54	2,10	2,83	2,59	1,57	<i>Strawberries</i>
Малине	kg	2,65	1,95	2,13	3,41	3,24	<i>Raspberries</i>
Ораси у љусци	kg	3,76	4,69	4,74	3,71	4,07	<i>Nuts in shell</i>
Грожђе	kg	3,32	3,40	2,83	2,53	1,94	<i>Grapes</i>
Стока и производи од стоке							Animals and products of animals
Говеда	kg	3,57	3,92	4,13	4,28	4,22	<i>Cattle</i>
Свиње	kg	3,14	3,32	3,29	3,39	3,41	<i>Pigs</i>
Овце и козе	kg	4,65	4,38	4,58	4,52	5,11	<i>Sheep and goats</i>
Пилићи	kg	1,94	2,08	2,17	2,22	2,09	<i>Chickens</i>
Кравље млијеко	l	0,52	0,57	0,59	0,60	0,60	<i>Cow's milk</i>
Јаја конзумна	комад <i>pieces</i>	0,14	0,15	0,17	0,15	0,14	<i>Eggs for consumption</i>
Мед	kg	10,02	10,22	10,66	10,65	9,46	<i>Honey</i>



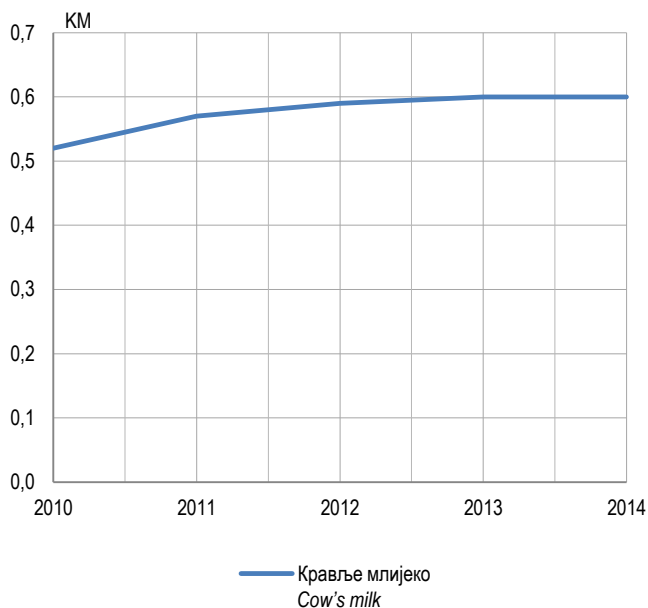
Графикон 5. Просјечне цијене пшенице и кукуруза
 Graph 5. Average prices of mercantile wheat and grain maize



Графикон 6. Просјечне цијене шљива и јабука
 Graph 6. Average prices of plums and apples



Графикон 7. Просјечне цијена говеда и свиња
 Graph 7. Average prices of cattle and pigs



Графикон 8. Просјечне цијене крављег млијека
 Graph 8. Average prices of cow's milk and eggs for consumption

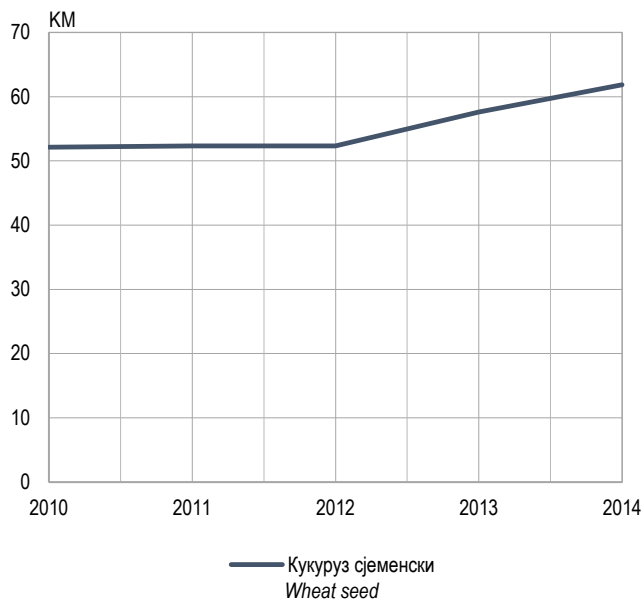
3.2. ПРОСЈЕЧНЕ ЦИЈЕНЕ ВАЖНИЈИХ СРЕДСТАВА КОЈА СЕ КОРИСТЕ У ПОЉОПРИВРЕДНОЈ ПРОИЗВОДЊИ
AVERAGE PRICES OF MAJOR AGRICULTURAL INPUT PRODUCTS

Производи	Јединица мјере <i>Unit of measure</i>	2010	2011	2012	2013	2014	Products
		Просјечне цијене, КМ <i>Average prices, KM</i>					
Сјеме и саднице							Seeds and planting stocks
Сјеме пшенице	25 kg	17,48	19,71	20,42	20,71	19,03	<i>Wheat seed</i>
Сјеме кукуруза	25 000 зрна/grains	52,14	52,35	52,35	57,64	61,86	<i>Maize seed</i>
Сјеме кромпира	25 kg	21,42	33,50	33,50	29,10	27,15	<i>Potato seed</i>
Саднице јабуке	комад <i>piece</i>	3,05	3,18	3,24	2,60	2,82	<i>Apple planting stock</i>
Саднице шљиве	комад <i>piece</i>	3,42	3,29	3,30	3,16	3,21	<i>Plum planting stock</i>
Саднице брескве	комад <i>piece</i>	3,05	3,19	3,20	2,79	2,82	<i>Peach planting stock</i>
Средства за заштиту биља							Plant protection products and pesticides
Polyram	25 gr	0,81	0,98	1,11	1,03	0,77	<i>Polyram</i>
Perfektion	100 ml	3,37	3,52	3,52	3,63	3,63	<i>Perfektion</i>
Motivel	1 l	64,10	65,08	68,05	65,08	64,08	<i>Motivel</i>
Ђубрива							Fertilisers
KAN N 27%	100 kg	45,24	62,93	68,75	61,11	56,88	<i>KAN N 27%</i>
UREA N 46%	100 kg	64,41	86,52	96,40	88,04	75,20	<i>UREA N 46%</i>
NPK 15:15:15	100 kg	73,47	90,70	94,15	87,45	86,95	<i>NPK 15:15:15</i>
NPK 7:20:30	100 kg	68,13	98,32	105,97	130,10	85,47	<i>NPK 7:20:30</i>
Сточна храна							Animal feeding stuff
Комплетна смјеша за краве музаре (18% протеина, преко 20 l на дан)	20 kg	10,74	12,75	17,00	15,53	14,60	<i>Complete mixture for dairy cows (18% protein, over 20 liters per day)</i>
Комплетна смјеша за тов јунади до 250 kg (14% протеина)	20 kg	8,95	11,04	14,23	13,05	12,20	<i>Complete mixture for fattening cattle up to 250 kg (14% proteins)</i>
Комплетна смјеша за тов јунади преко 250 kg (12% протеина)	20 kg	8,62	10,61	13,73	12,70	11,90	<i>Complete mixture for fattening cattle over 250 kg (12% proteins) 20 kg</i>
Комплетна смјеша за прасад (стартер-17,4% протеина)	20 kg	13,54	15,28	19,67	18,45	17,80	<i>Complete mixture for pigs (starter-17% proteins)</i>
Комплетна смјеша за прасад (гровер-18,2 % протеина)	20 kg	11,26	13,35	17,80	17,72	16,20	<i>Complete mixture for pigs (grower-18.2% proteins)</i>
Комплетна смјеша за тов пилића (стартер-22% протеина)	20 kg	13,62	14,42	18,93	17,16	15,70	<i>Complete mixture for fattening chickens (starter-22% proteins)</i>
Комплетна смјеша за тов пилића (гровер-20% протеина)	20 kg	13,02	14,21	18,34	16,63	15,10	<i>Complete mixture for fattening chickens (Grover-20% proteins)</i>
Комплетна смјеша за тов пилића (финишер-17% протеина)	20 kg	12,35	13,76	17,64	16,21	14,70	<i>Complete mixture for fattening chickens (crawler-17% proteins)</i>
Комплетна смјеша за коке носиљке (16% протеина)	20 kg	11,81	13,25	16,94	16,31	15,50	<i>Complete mixture for laying hens (16% proteins)</i>
Кукурузна прекрупа	40 kg	14,64	20,60	24,60	20,52	18,46	<i>Corn grit</i>

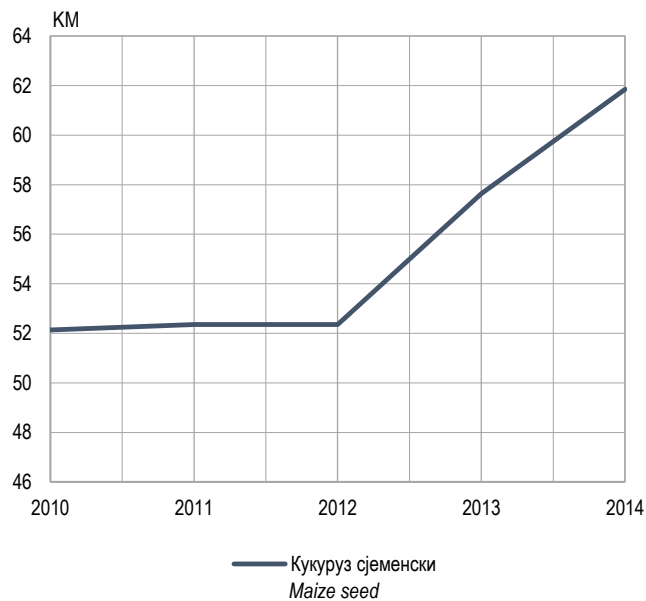
3.2. ПРОСЈЕЧНЕ ЦИЈЕНЕ ВАЖНИЈИХ СРЕДСТАВА КОЈА СЕ КОРИСТЕ У ПОЉОПРИВРЕДНОЈ ПРОИЗВОДЊИ
AVERAGE PRICES OF MAJOR AGRICULTURAL INPUT PRODUCTS

(наставак-continued)

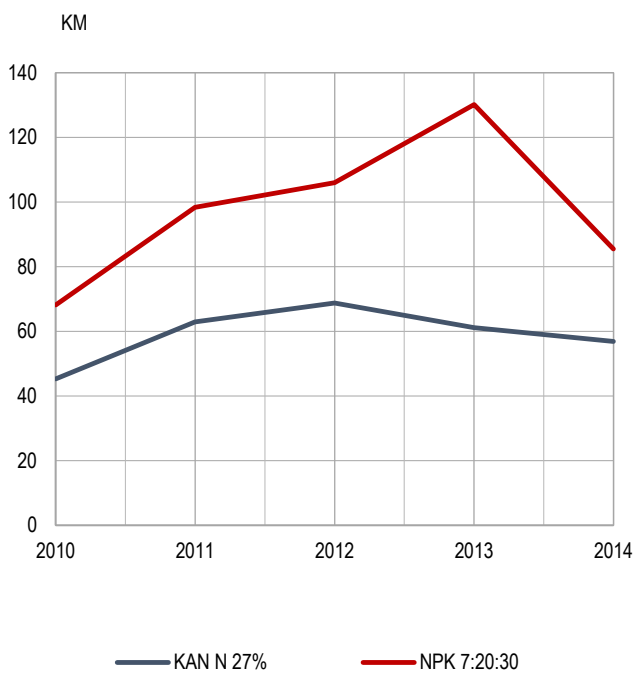
Производи	Јединица мјере Unit of measure	2010	2011	2012	2013	2014	Products
		Просјечне цијене, КМ Average prices, KM					
Ветеринарски трошкови							Veterinary expenses
Nilverm-отопина за инјекцију	100 ml	11,97	11,97	11,97	11,97	11,97	Nilverm- solution for injection
Neofer	100 ml	10,26	10,47	11,11	11,11	11,11	Neofer
Sustrepem-отопина за инјекцију	100 ml	21,37	22,44	23,08	23,08	23,08	Sustrepem- solution for injection
Витамин А+D3+Е – отопина за инјекцију	100 ml	11,11	11,11	11,11	11,11	11,11	Vitamin A+D3+E – solution for injection
Geomicin F таблете	кутија/box 10/1	21,37	21,37	21,37	21,37	21,37	Geomicin F tablets
Дехелминитизација свиња	услуга service	2,56	2,56	2,56	2,56	2,56	Dehelminitisation of pigs
Тетовирање и маркирање животиња	услуга service	1,28	1,28	1,28	1,28	1,28	Tattooing and marking of animals
Лијечење упале вимена	услуга service	12,82	12,82	12,82	12,82	12,82	Treatment of mastitis



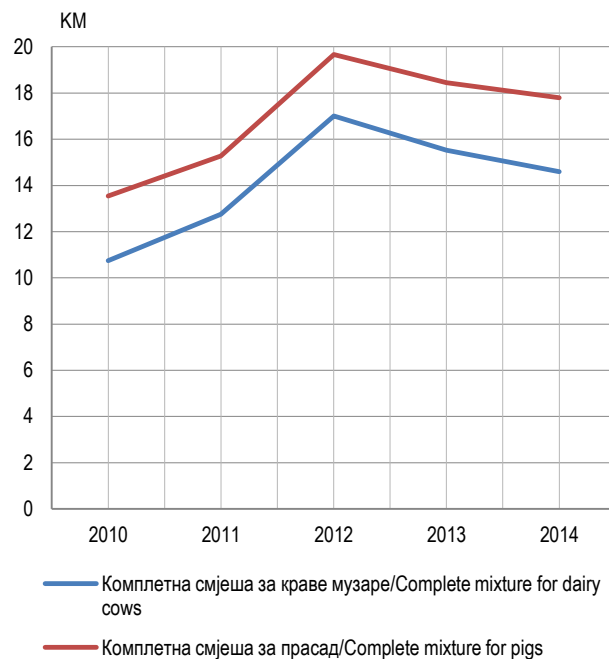
Графикон 9. Просјечне цијене сјемена пшенице
Graph 9. Average prices of wheat seed



Графикон 10. Просјечне цијене сјемена кукуруза
Graph 10. Average prices of maize seed



Графикон 11. Просјечне цијене ђубрива KAN N 27% и NPK 7:20:30
Graph 11. Average prices of fertilisers KAN N 27% and NPK 7:20:30



Графикон 12. Просјечне цијене сточне хране: комплетна смјеша за краве музаре и комплетна смјеша за прасад
Graph 12. Average prices of animal feedingstuff: complete mixture for dairy cows and complete mixture for pigs