



РЕПУБЛИКА СРПСКА
РЕПУБЛИЧКИ ЗАВОД ЗА СТАТИСТИКУ
REPUBLIKA SRPSKA
INSTITUTE OF STATISTICS

ЕКОНОМСКИ РАЧУНИ И ЦИЈЕНЕ ЗА ПОЉОПРИВРЕДУ

ECONOMIC ACCOUNTS AND
PRICES FOR AGRICULTURE

2020



СТАТИСТИЧКИ БИЛТЕН
STATISTICAL BULLETIN

ЕКОНОМСКИ РАЧУНИ И ЦИЈЕНЕ ЗА ПОЉОПРИВРЕДУ

ECONOMIC ACCOUNTS AND PRICES FOR AGRICULTURE

2020

СТАТИСТИЧКИ БИЛТЕН / STATISTICAL BULLETIN

Бања Лука / Banja Luka
2020.

ИЗДАЈЕ: Републички завод за статистику Републике Српске, Бања Лука, Вељка Млађеновића 12д
PUBLISHED BY: Republika Srpska Institute of Statistics, Banja Luka, Veljka Mladenovića 12d

ГЛАВНИ И ОДГОВОРНИ УРЕДНИК: в. д. замјеника директора Радосав Савановић
EDITOR IN CHIEF: Acting Deputy Director Radosav Savanović

УРЕДНИК ИЗДАЊА: проф. др Миле Васић, в. д. помоћника директора Републичког завода за статистику
RELEASE EDITOR: Prof. Dr. Mile Vasić, Acting Assistant Director of the Republika Srpska Institute of Statistics

НАЧЕЛНИК ОДЈЕЉЕЊА ЗА ПУБЛИКАЦИЈЕ, ОДНОСЕ СА ЈАВНОШЋУ И ПОВЈЕРЉИВОСТ СТАТИСТИЧКИХ ПОДАТАКА: Владан Сибиновић
HEAD OF DIVISION FOR PUBLICATIONS, PUBLIC RELATIONS AND STATISTICAL DATA CONFIDENTIALITY: Vladan Sibinović

ПРИПРЕМА МАТЕРИЈАЛА: Татјана Бањац Живковић, Нада Шобот, Данијела Савановић Вебер
PREPARED BY: Tatjana Banjac Živković, Nada Šobot, Danijela Savanović Veber

ГРАФИЧКА ПРИПРЕМА, ИЗРАДА ГРАФИКОНА И КОРИЦЕ: Владан Сибиновић, Александра Зец, Опњен Игњић
GRAPHIC, GRAPHIC DESIGN AND COVER DESIGN: Vladan Sibinović, Aleksandra Zec, Ognjen Ignjić

ПРЕВОД: Јелена Кандић
TRANSLATION: Jelena Kandić

ШТАМПА: „Off-set“, Тузла
PRINTED BY: „Off-set“, Tuzla

ЗА ШТАМПARIЈУ: Мирела Алјић
FOR THE PRINTING COMPANY: Mirela Aljić

ПРЕДГОВОР

Статистички билтен „Економски рачуни и цијене за пољопривреду“ редовна је годишња публикација у којој Републички завод за статистику објављује податке о пољопривредној производњи, улагањима у пољопривреду, цијенама и индексима цијена пољопривредних производа и средстава која се користе у пољопривредној производњи.

Концепт, појмови и дефиниције засновани су на методологији „Економски рачуни за пољопривреду и шумарство ЕАА/ЕАФ 97“ и на приручнику „Статистика цијена пољопривредних производа“ које је утврдила Статистичка канцеларија Европске Уније (Eurostat), чиме је обезбијеђена међународна упоредивост презентованих података.

Билтен садржи методолошка објашњења која се односе на изворе података, методе прикупљања и обраде тих података, као и дефиниције појединих обиљежја. У Билтену су дате табеле са подацима који се односе на економске рачуне за пољопривреду, индексе цијена и цијене, те графички прикази важнијих података. Подаци који се односе на економске рачуне за пољопривреду, просјечне цијене пољопривредних производа, као и средстава која се користе у пољопривредној производњи покривају временски период 2015-2019. година и приказани су за ниво Републике Српске. Индекси цијена важнијих пољопривредних производа и група производа, као и средстава и група средстава која се користе у пољопривредној производњи, односе се на временски период 2015-2019. година (базна година за њихово израчунавање је 2015.) и приказани су, такође, за ниво Републике Српске.

Билтен се састоји од три дијела. У првом дијелу су дате, експериментално обрачунате, вриједности по агрегатима економских рачуна за пољопривреду. Други дио садржи преглед индекса цијена пољопривредних производа и средстава која се користе у пољопривредној производњи. У трећем дијелу приказане су просјечне цијене пољопривредних производа и средстава која се користе у пољопривредној производњи, на годишњем нивоу.

Изражавамо захвалност свим сарадницима који су учествовали у прикупљању, контроли, обради и припреми статистичких података и методолошких објашњења, као и у уређивању, превођењу и штампању овог Билтена.

Републички завод за статистику Републике Српске ће бити захвалан на свим примједбама и сугестијама које би могле да допринесу побољшању Билтена.

Радосав Савановић
в. д. замјеника директора
Републичког завода за статистику

Radosav Savanović
Acting Deputy Director
Republika Srpska Institute of Statistics

FOREWORD

Statistical bulletin "Economic Accounts and Prices for Agriculture" is a regular annual publication of the Republika Srpska Institute of Statistics, presenting agricultural production data, data on investments in agriculture, prices and agricultural output and input price indices data.

The concept, terms and definitions are based on the methodology "Manual on the Economic Accounts for Agriculture and Forestry EAA/EAF 97" and "Handbook for Agricultural Price Statistics" established by Eurostat, thus ensuring international comparability of presented data.

The Bulletin contains methodological explanations referring to data sources, methods of collection and processing of these data, as well as definitions of particular characteristics. Tables with data referring to economic accounts for agriculture, price indices and prices are shown in this Bulletin, as well as graphs presenting significant data. Data referring to the economic accounts for agriculture, average prices of agricultural output and input products cover the period 2015-2019 and are given at the level of Republika Srpska. Price indices for major agricultural products and groups of products and for input and input groups refer to the period 2015-2019 (base year for their calculation is 2015) and these are also presented at the level of Republika Srpska.

The Bulletin consists of three parts. The first part presents, based on experimental calculation, the values by aggregate of the economic accounts for agriculture. The second part contains the overview of price indices of agricultural output and input products. The third part presents average prices of agricultural output and input products, on an annual basis.

We express our gratitude to all colleagues who participated in the collection, control, processing and preparation of statistical data and methodological explanations, as well as in editing, translating and printing of this Bulletin.

The Republika Srpska Institute of Statistics will be grateful for all remarks and suggestions, which could lead to improvement of this Bulletin.

САДРЖАЈ
CONTENTS

Страна
Page

ПРЕДГОВОР <i>FOREWORD</i>	3
МЕТОДОЛОШКА ОБЈАШЊЕЊА <i>METHODOLOGICAL EXPLANATIONS</i>	5
1. ЕКОНОМСКИ РАЧУНИ ЗА ПОЉОПРИВРЕДУ <i>ECONOMIC ACCOUNTS FOR AGRICULTURE</i>	8
2. ИНДЕКСИ ЦИЈЕНА ПОЉОПРИВРЕДНИХ ПРОИЗВОДА И СРЕДСТАВА КОЈА СЕ КОРИСТЕ У ПОЉОПРИВРЕДНОЈ ПРОИЗВОДЊИ <i>PRICE INDICES OF AGRICULTURAL OUTPUT AND INPUT PRODUCTS</i>	9
3. ПРОСЈЕЧНЕ ЦИЈЕНЕ ПОЉОПРИВРЕДНИХ ПРОИЗВОДА И СРЕДСТАВА КОЈА СЕ КОРИСТЕ У ПОЉОПРИВРЕДНОЈ ПРОИЗВОДЊИ <i>AVERAGE PRICES OF AGRICULTURAL OUTPUT AND INPUT PRODUCTS</i>	21

МЕТОДОЛОШКА ОБЈАШЊЕЊА**METHODOLOGICAL EXPLANATIONS****Извори и методе прикупљања података**

Подаци објављени у овом Билтену резултат су редовних статистичких активности из различитих области: Статистике пољопривреде, Статистике националних рачуна, Статистике цијена, Статистике индустрије, Статистике спољне трговине, Статистике енергетике, Статистике заштите животне средине, Статистике инвестиција и Статистике рада и запослености. Дио података преузет је од Министарства пољопривреде, шумарства и водопривреде Републике Српске и из других административних извора, а дио је заснован на проценама пољопривредних експерата из различитих институција.

Приликом израчунавања пољопривредне производње (оутпут) коришћени су подаци о приносима пољопривредних производа (раних усјева и воћа, касних усјева, воћа и винограда и јужног воћа), као и подаци о бројном стању стоке и производњи сточарских производа.

Цијене пољопривредних производа (оутпут) прикупљају се путем извјештаја о откупу пољопривредних производа од породичних пољопривредних произвођача, извјештаја о реализацији пољопривредних производа сопствене производње пољопривредних предузећа и земљорадничких задруга и извјештаја о промету пољопривредних производа на зеленим пијацама.

Цијене средстава која се користе у пољопривредној производњи (инпут 1) прикупљају се путем извјештаја о цијенама сјемена, садница, ђубрива и средстава за побољшање земљишта, пестицида и средстава за заштиту биља, сточне хране, ветеринарских производа и услуга.

За потребе рачунања индекса цијена, цијене производа и услуга намијењене за инвестиције у пољопривреду (инпут 2) прикупљају се путем извјештаја о цијенама машина, транспортне опреме и остале опреме.

Цијене које се користе за израчунавање индекса цијена пољопривредних оутпута и инпута у пољопривредној производњи прикупљају се на тромјесечном/мјесечном нивоу.

Обухватност и упоредивост

Економски рачуни за пољопривреду заснивају се на концепту „дјелатности“, а омогућавају анализу производног процеса у пољопривредној производњи у току једне календарске године. Иако се структура самих рачуна у највећој мјери подудара, дефиниција пољопривредне дјелатности у Економским рачунима се разликује од дефиниције која је у функцији Националних рачуна, а која је садржана у Систему националних рачуна (SNA 2008) и у Европском систему рачуна (ESA 2010).

Подручје пољопривредне дјелатности (подручје А по класификацији дјелатности заснованој на NACE Rev 2) у Националним рачунима обухвата пољопривреду, лов и шумарство. Поред производње обухваћене у Економским рачунима, Национални рачуни у области пољопривреде обухватају и: пољопривредну производњу на окућницама, производњу сјемена које ће се користити у наредном производном циклусу, производњу прерађевина од воћа и грожђа (ракија, вино и сл.), као и услуге уређивања и одржавања паркова, зелених и рекреационих површина.

Поред наведеног, у Републици Српској у Националним рачунима обрачун оутпута за предузећа заснива се на годишњим финансијским извјештајима, а оутпут за породичне пољопривредне произвођаче заснива се на извјештајима општинских проценитеља о приносима у ратарству, воћарству и виноградарству, производњи стоке и сточарских производа. У Економским рачунима за пољопривреду, остварени приноси су основа за обрачун оутпута, како за домаћинства тако и за пољопривредна предузећа.

Примјена методологије „Економски рачуни за пољопривреду и шумарство ЕАА/ЕАФ 97“ и приручника „Статистика цијена пољопривредних производа“ је континуиран и веома сложен процес, тако да подаци који се објављују у овом Билтену у наредном периоду могу бити измијењени.

Sources and methods of data collection

Data published in this Bulletin are a result of regular statistical activities from different areas: Agricultural statistics, National Accounts Statistics, Price statistics, Industry statistics, Foreign trade statistics, Energy statistics, Environment statistics, Gross fixed capital formation statistics and Labour and employment statistics. Part of the data is taken over from the Republika Srpska Ministry of Agriculture, Forestry and Water Management and from other administrative sources, and another part is based on estimations of agricultural experts from different institutions.

For the calculation of agricultural production (output), data on yield of agricultural products (early crops and fruit, late crops, fruit and vineyards and citrus fruit) were used, as well as data on number of livestock and production of livestock products.

Prices of agricultural products (output) are collected through reports on purchase of agricultural products from family agricultural producers, reports on direct sale of agricultural products from own production of agricultural enterprises and cooperatives, and reports on sale of agricultural products on green markets.

Prices of goods currently consumed in agricultural production (input 1) are collected through reports on prices of seeds, planting stocks, fertilisers and soil improvers, pesticides and plant protection products, animal feeding stuff, veterinary products and services.

For the purpose of price indices calculation, prices of goods and services contributing to agricultural investment (input 2) are collected through reports on prices of machinery, transport equipment and other equipment.

Prices used for price indices calculation of output and input products in agricultural production are collected quarterly/monthly.

Coverage and comparability

Economic accounts for agriculture are based on the “activity” concept, thus allowing analysis of production process in agricultural production within one calendar year. Although the structure of accounts is mostly comparable, the definition of agricultural activity in Economic Accounts is different from the definition which is in function of National Accounts, and which is contained in the System of National Accounts (SNA 2008) and in the European System of Accounts (ESA 2010).

Area of agricultural activity (area A based on the Classification of Economic Activities NACE Rev 2) in National Accounts includes agriculture, hunting and forestry. Besides the production included in Economic Accounts, National Accounts in the agricultural sector also include: agricultural production in kitchen gardens, seed production for the following production cycle, processed fruit and grape production (brandy, wine, etc.), and services of arranging and maintenance of parks, green and recreation areas.

In addition to all stated above, in Republika Srpska, the National Accounts calculation of output for companies is based on annual financial statements, and output for family agricultural producers is based on reports of municipality estimators on yields in crop production, fruit and vineyard production, and production of livestock and livestock products. In Economic Accounts for Agriculture, yields are the basis for output calculation for both households and agricultural companies.

Application of the methodology “Economic Accounts for Agriculture and Forestry EAA/EAF 97” and handbook “Agricultural price statistics” is a continuous and very complex process, so data published in this Bulletin could be changed in the future.

Дефиниције

1. Економски рачуни за пољопривреду

Вриједност пољопривредне производње (оутпут) обухвата вриједности биљне производње, производње стоке и производа од стоке, вриједност пољопривредних услуга, као и вриједности нераздвојивих секундарних непољопривредних активности остварених на породичним пољопривредним газдинствима и у оквиру пољопривредних предузећа и земљорадничких задруга. Укупна вриједност пољопривредне производње за одређену календарску годину може бити намијењена за тржиште, за властиту финалну и међуфазну потрошњу, као и за инвестиције у властита основна средства, а исказана је у основним цијенама, које укључују субвенције на производе, а искључују све порезе на производе.

Међуфазна потрошња је вриједност средстава потрошених у пољопривредној производњи у одређеној календарској години, као што су: енергија и мазива, ђубрива и средства за побољшање земљишта, сточна храна, сјеме и саднице, пестициди и средства за заштиту биља и сл. Овдје су укључени и алат и остала трајна средства ако је њихов вијек трајања краћи од једне године и њихова набавна вриједност не прелази 500 евра¹⁾ (по цијенама из 1995.) по производу.

У међуфазну потрошњу нису укључене набавке основних средства јер се она биљеже као бруто инвестиције у фиксни капитал. Међуфазна потрошња је вреднована по куповним цијенама које садрже порезе (осим одбитног ПДВ-а), али не садрже субвенције.

Бруто додата вриједност је разлика између вриједности оутпута пољопривреде израженог у основним цијенама и међуфазне потрошње изражене у куповним цијенама у току једне календарске године.

Нето додата вриједност је разлика између бруто додате вриједности и потрошње фиксног капитала.

Доходак се добије кад се од нето додате вриједности одузму порези на производњу, а додају субвенције.

Пословни вишак/мјешовити доходак настаје када се од дохотка одузму накнаде запосленима.

Предузетнички доходак једнак је збиру примљених камата које се односе на пољопривредну производњу и разлике нето пословног вишка/мјешовитог дохотка и плаћених закупнина и камата.

Накнаде запосленима у пољопривреди су обрачуната бруто примана у новцу или натура за лица која се сматрају запосленицима у подручју пољопривреде, без обзира да ли су за свој рад плаћена или не. Вриједност рада власника и чланова њихових породица није дио укупних накнада запосленима него се посматра као дио мјешовитог дохотка.

2. Индекси цијена пољопривредних производа и средстава која се користе у пољопривредној производњи

Индекси цијена заснивају се на цијенама репрезентативних пољопривредних производа (оутпути) и репрезентативних добара и услуга намијењених текућој потрошњи у пољопривреди (инпут 1), као и добара и услуга намијењених за инвестиције у пољопривреди (инпут 2).

Цијене које се користе за израчунавање индекса цијена оутпута су просјечне продајне цијене репрезентативних пољопривредних производа. Ова цијена укључује субвенције на производе, а искључује све порезе на производе.

Цијене које се користе за израчунавање индекса цијена инпута представљају куповне цијене репрезентативних производа и услуга који се користе за текућу потрошњу у пољопривреди, као и производа и услуга који служе инвестицијама у пољопривреди. Ова цијена укључује порезе (осим одбитног ПДВ-а), а не укључује субвенције.

Definitions

1. Economic Accounts for Agriculture

Value of agricultural production (output) includes values of crop production, production of livestock and livestock products, value of agricultural services, as well as values of non-agricultural secondary activities (inseparable) realised on family agricultural farms and in agricultural enterprises and cooperatives. Total value of agricultural production for a specific calendar year can be intended for market, for own final and intermediate consumption, as well as for investments in own fixed assets. Value of agricultural production is expressed at basic prices, which include subsidies on products, but exclude all taxes on products.

Intermediate consumption is the value of goods spent in agricultural production in certain calendar year, such as: energy and lubricants, fertilisers and soil improvers, animal feeding stuff, seeds and planting stock, plant protection products and pesticides, etc. This includes tools and other durable goods if their lifetime is shorter than one year or when their purchase value does not exceed the 500 EUR¹⁾ threshold (at prices from 1995) per item.

Purchases of fixed assets are not included in intermediate consumption because they are part of gross fixed capital formation. Value of intermediate consumption is expressed at purchase prices which include taxes (excluding value added tax), but do not include subsidies.

Gross value added is the difference between value of agricultural output measured at basic prices and intermediate consumption measured at purchase prices in one calendar year.

Net value added is the difference between gross value added and consumption of fixed capital.

Factor income is obtained by subtracting taxes on production from the net value added, and adding the subsidies.

Operating surplus/Mixed income is a result of subtracting the compensation of employees from factor income.

Entrepreneurial income is equal to the sum of interest received, referring to the agricultural production and subtraction between net operating surplus/mixed income and the rent paid and interest paid.

Compensation of employees in agriculture refers to calculated gross salaries in cash or naturally to persons who are considered employees in the area of agriculture, whether these persons are paid for their work or not. The value of work of owners and their families is not included in the total compensation of employees, but it is taken as part of mixed income.

2. Price Indices of Agricultural Output and Input Products

Price indices are based on prices of representative agricultural products (outputs) and prices of representative goods and services currently consumed in agriculture (input 1), as well as goods and services contributing to agricultural investment (input 2).

Prices used for the output price indices calculation are average selling prices of representative agricultural products. This price includes subsidies on products, and excludes all taxes on products.

Prices used to calculate input price indices are purchasing prices of representative goods and services currently consumed in agriculture, as well as goods and services contributing to agricultural investment. This price includes taxes (excluding value added tax), but excludes subsidies.

¹⁾ Према приручнику „Економски рачуни за пољопривреду и шумарство ЕАА/ЕАФ 97“, стр. 45
According to the "Manual on the Economic Accounts for Agriculture and Forestry EAA/EAF 97", page 45

Пондери који се користе приликом израчунавања индекса цијена оутпута заснивају се на показатељима из економских рачуна за пољопривреду, а представљају значај појединачног пољопривредног производа у укупној продаји пољопривредних производа на тржишту. Пољопривредни производи који немају сезонски карактер имају исто учешће, односно исти пондер, у сваком тромјесечју једне године.

За разлику од њих, код пољопривредних производа који имају сезонски карактер, тромјесечни пондери се мијењају у зависности од сезоне. Полазећи од тога да се пондери по тромјесечјима разликују, због сезонског карактера пољопривредне производње, поређење тромјесечних индекса је методолошки исправно само између одговарајућих тромјесечја у различитим годинама. Користећи пондере и тромјесечне индексе, израчунавају се индекси на годишњем нивоу, тако да је обезбијеђено поређење индекса по годинама. Индекси цијена пољопривредних производа рачунају се по Laspeyres-овој формули, а базна година за њихово израчунавање је 2015. година.

Пондери који се користе приликом израчунавања индекса цијена инпута, такође се заснивају на економским рачунима за пољопривреду, а у њиховој основи је структура потрошње инпута у базној години. Средства која служе пољопривредној производњи немају сезонски карактер и пондери су једнаки у сваком тромјесечју у једној години. Користећи Laspeyres-ову формулу, рачунају се и индекси цијена инпута, а базна година за њихово израчунавање је такође 2015. година.

Основни циљ израчунавања кварталних и годишњих индекса цијена је да прикажу кварталне и годишње промјене цијена оутпута и инпута.

3. Просјечне цијене пољопривредних производа и средстава која се користе у пољопривредној производњи

Просјечне цијене пољопривредних производа су просјечне цијене по јединици мјере прецизно дефинисаних производа које су произвели произвођачи у Републици Српској. Цијена се рачуна на годишњем нивоу и треба да буде она која је забиљежена у првој фази продаје (од произвођача до трговине). Цијене оутпута су израчунате као просјечне пондерисане цијене продаје пољопривредних производа путем сва три канала продаје која су заступљена на нашем тржишту: откуп, реализација и продаја на зеленим пијацама.

Просјечна цијена инпута је просјечна цијена по јединици мјере производа који је прецизно дефинисан, без обзира да ли потиче из домаће производње или из увоза. Ова цијена рачуна се на годишњем нивоу и то је она цијена која је забиљежена у посљедњој фази продаје (од трговине до пољопривредног произвођача).

Код рачунања просјечних цијена битно је да се трошкови транспорта искључе из цијена оутпута, а да се узму у обзир код цијена инпута.

Weights used for the output price indices calculation are based on indicators in economic accounts for agriculture, and represent the importance of an individual agricultural product in total sale of agricultural products at the market. Non-seasonal agricultural products have the equal share, or equal weight, in each quarter of the year.

On the other hand, for seasonal products quarterly weights are changed depending on the season. Starting from the fact that weights vary by quarter, due to the seasonal nature of agricultural production, a comparison of the quarterly indices is methodologically correct only between corresponding quarters in different years. Using weights and quarterly indices, indices are calculated on an annual basis, which means that comparison of indices by year is allowed. Price indices of agricultural products are calculated using the Laspeyres formula, and the base year for the calculation is 2015.

Weights used in the calculation of input price indices are also based on the indicators in economic accounts for agriculture, and their basis is the structure of consumption of inputs in the base year. Inputs used for agricultural production do not have seasonal character and the weights are equal in every quarter in one year. Input price indices are calculated using the Laspeyres formula and the base year for the calculation is 2015.

The main purpose of calculating quarterly and annual price indices is to show quarterly and annual changes in prices of output and input products.

3. Average Prices of Agricultural Output and Input Products

Average prices of agricultural products are average prices per unit of precisely defined products produced by manufacturers in Republika Srpska. Price is calculated on an annual basis and it should be the one that was recorded in the first stage of sale (from producer to market). Output prices are calculated as average weighted selling prices of agricultural products through all three selling channels which exist at our market: purchase, direct sale and sale on green markets.

Average input price is the average price per unit of a precisely defined product, whether it comes from domestic production or from import. This price is calculated on an annual basis and this is the price that was recorded in the last stage of sale (from market to agricultural producers).

When calculating the average price, it is important to exclude transport costs from prices of output, while these should be taken into account when it comes to prices of input.

ЗНАКОВИ

- нема појаве
- ... не располаже се податком
- 0 податак је мањи од 0,5 од дате јединице мјере
- () непотпун, недовољно провјерен или процијењен податак
- * исправљен податак
- ∅ просјек
- ¹⁾ ознака за напомену

СКРАЋЕНИЦЕ

SNA 2008	Систем националних рачуна
ESA 2010	Европски систем рачуна
NACE Rev. 2	ЕУ статистичка класификација дјелатности
KM	конвертибилна марка
хиљ.	хиљада
t	тона
kg	килограм
g	грам
l	литар
ml	милилитар

SYMBOLS

- no occurrence
- ... data not available
- 0 data is lower than 0.5 of the given unit of measure
- () incomplete, not enough adjusted or estimated data
- * corrected data
- ∅ average
- ¹⁾ footnote

ABBREVIATIONS

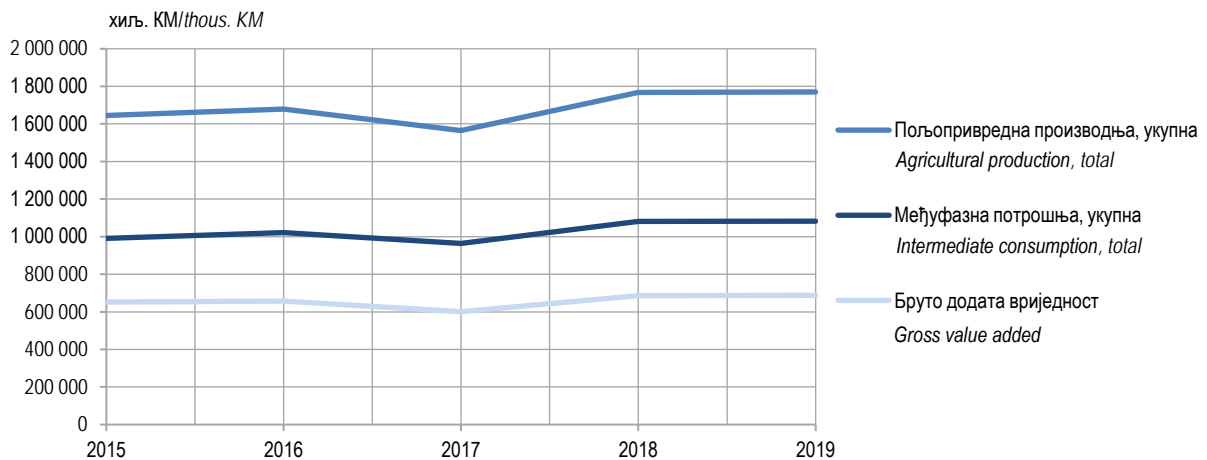
SNA 2008	System of National Accounts
ESA 2010	European System of Accounts
NACE Rev. 2	EU Statistical Classification of Economic Activities
KM	Convertible Mark
thous.	thousand
t	tonne
kg	kilogram
g	gram
l	litre
ml	millilitre

1. ЕКОНОМСКИ РАЧУНИ ЗА ПОЉОПРИВРЕДУ²⁾ ECONOMIC ACCOUNTS FOR AGRICULTURE²⁾

1.1. АГРЕГАТИ ЕКОНОМСКИХ РАЧУНА ЗА ПОЉОПРИВРЕДУ AGGREGATES OF ECONOMIC ACCOUNTS FOR AGRICULTURE

хиљ. КМ/ thous. КМ

	2015	2016	2017	2018	2019	
Рачун производње						Production Account
Укупна пољопривредна производња	1 644 633	1 678 881	1 564 941	1 768 201	1 770 306	Agricultural production, total
Укупна међуфазна потрошња	991 806	1 021 802	964 038	1 081 680	1 082 554	Intermediate consumption
Бруто додата вриједност	652 828	657 079	600 903	686 522	687 751	Gross value added
Амортизација	230 249	235 043	219 092	247 548	247 843	Fixed capital consumption
Нето додата вриједност	422 579	422 036	381 811	438 973	439 909	Net value added
Рачун дохотка						Income Account
Накнаде запосленима	47 150	47 765	56 065	56 610	57 039	Compensation of employees
Остали порези на производњу	837	930	1 428	1 322	1 182	Other taxes on production
Остале субвенције на производњу	28 567*	31 341	31 233	31 436	39 797	Other subsidies on production
Доходак	450 309*	452 447	411 616	469 087	478 524	Factor income
Пословни вишак/Мјешовити доходак	403 159*	404 682	355 551	412 477	421 485	Operating surplus/Mixed income
Рачун предузетничког дохотка³⁾						Entrepreneurial Income Account³⁾
Капитални рачун						Capital Account
Бруто инвестиције у фиксни капитал	328 927	335 776	312 988	353 640	354 061	Gross fixed capital formation
Нето инвестиције у фиксни капитал	98 678	100 733	93 896	106 092	106 218	Net fixed capital formation



Графикон 1. Пољопривредна производња, међуфазна потрошња и бруто додата вриједност
Graph 1. Agricultural production, intermediate consumption and gross value added

²⁾ Експериментални обрачун / Experimental calculation

³⁾ Нису расположиви подаци по појединачним елементима / No available data on individual elements

2. ИНДЕКСИ ЦИЈЕНА ПОЉОПРИВРЕДНИХ ПРОИЗВОДА И СРЕДСТАВА КОЈА СЕ КОРИСТЕ У ПОЉОПРИВРЕДНОЈ ПРОИЗВОДЊИ PRICE INDICES OF AGRICULTURAL OUTPUT AND INPUT PRODUCTS

2.1. ГОДИШЊИ ИНДЕКСИ ЦИЈЕНА ВАЖНИЈИХ ПОЉОПРИВРЕДНИХ ПРОИЗВОДА И ГРУПА ПРОИЗВОДА ANNUAL PRICE INDICES OF IMPORTANT AGRICULTURAL OUTPUT PRODUCTS AND GROUP OF PRODUCTS

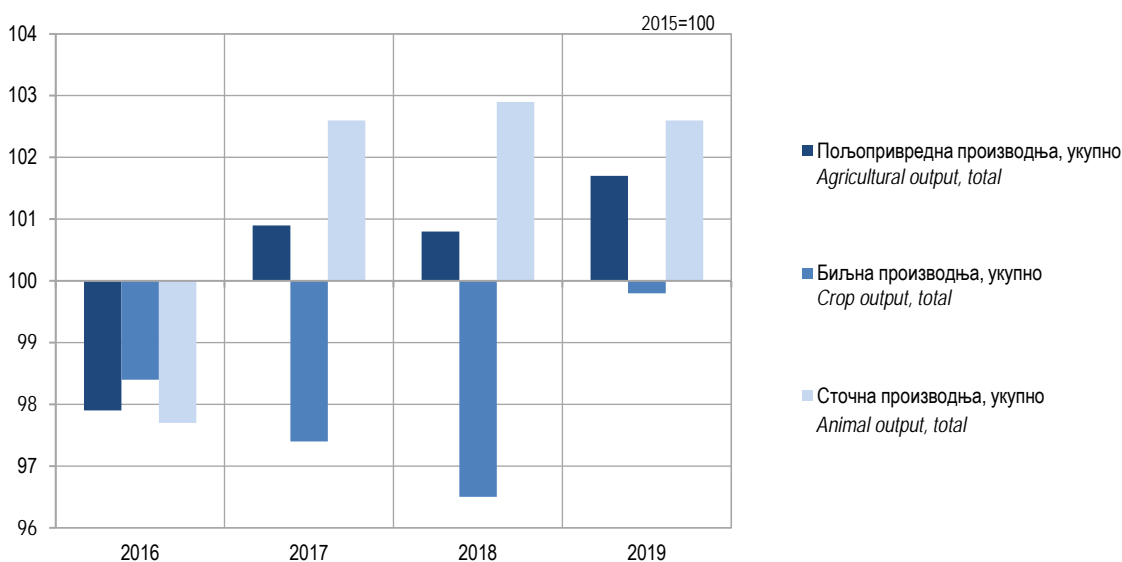
2015=100

Производи	2016	2017	2018	2019	Products
Житарице	92,9	94,1	86,7	86,8	<i>Cereals</i>
Пшеница меркантилна	92,7	89,5	77,4	86,1	<i>Wheat, mercantile</i>
Пшеница сјеменска	97,0	101,8	105,1	108,8	<i>Wheat, seed</i>
Јечам	92,9	85,3	88,5	93,6	<i>Barley</i>
Овас	95,4	86,5	88,9	110,4	<i>Oats</i>
Кукуруз меркантилни	93,5	98,8	92,1	85,7	<i>Grain maize</i>
Кукуруз сјеменски	140,2	101,2	127,0	97,5	<i>Maize, seed</i>
Тритикале	83,2	75,4	71,8	88,3	<i>Triticale</i>
Индустријско биље	117,1	104,6	98,2	93,0	<i>Industrial crops</i>
Синцокрет	62,3	54,5	68,9	85,1	<i>Sunflower</i>
Уљана репица	95,2	99,0	92,6	94,0	<i>Rape and turnip rape seed</i>
Соја	136,0	96,9	92,7	89,9	<i>Soya</i>
Дуван, суви лист	105,6	116,8	106,6	95,3	<i>Tobacco, dried</i>
Крмно биље	101,9	87,8	105,2	88,0	<i>Forage plants</i>
Кукуруз, зелена маса	101,1	98,3	91,8	99,1	<i>Fodder maize</i>
Дјетелина, сијено	142,1	112,3	155,1	144,8	<i>Clover hay</i>
Луцерка, сијено	104,8	90,5	124,9	85,6	<i>Alfalfa hay</i>
Мјешавина трава и легуминоза	87,0	87,0	108,4	83,8	<i>Mixture of grasses and legumes</i>
Пашњаци, сијено	103,6	82,3	86,4	79,9	<i>Pastures hay</i>
Сјеме дјетелине и луцерке	111,9	120,4	108,9	102,9	<i>Clover and alfalfa seed</i>
Сјеме осталог крмног биља	89,4	129,6	113,4	104,1	<i>Other forage plants seed</i>
Поврће	99,5	103,6	106,2	114,9	<i>Vegetables</i>
Паприка	113,5	105,0	108,2	121,4	<i>Pepper</i>
Парадајз	103,9	104,4	116,5	135,1	<i>Tomatoes</i>
Краставци	89,8	110,2	121,9	150,5	<i>Cucumbers</i>
Пасуљ	108,7	108,7	104,0	97,5	<i>Peas</i>
Купус	66,2	79,1	111,1	110,2	<i>Cabbage</i>
Карфиол	128,6	129,5	124,7	125,7	<i>Cauliflower</i>
Црни лук	90,3	101,5	125,6	144,9	<i>Onion</i>
Бијели лук	127,2	125,8	81,6	101,7	<i>Garlic</i>
Кромпир	80,4	83,6	106,8	112,1	<i>Potatoes</i>
Кромпир меркантилни	78,6	81,3	103,8	106,8	<i>Potatoes, mercantile</i>
Кромпир сјеменски	114,6	126,4	161,6	210,4	<i>Potatoes, seed</i>
Воће и грожђе	106,9	102,0	91,8	99,4	<i>Fruit and grapes</i>
Шљиве	108,9	98,6	93,1	91,8	<i>Plums</i>
Јабуке	98,2	133,0	119,9	94,9	<i>Apples</i>
Крушке	92,5	113,0	74,3	117,1	<i>Pears</i>
Трешње	162,3	103,9	112,8	130,1	<i>Cherries</i>
Ораси	91,7	121,3	126,8	113,3	<i>Nuts</i>
Јагоде	92,6	89,8	100,6	129,6	<i>Strawberries</i>
Малине	90,6	61,8	43,3	70,5	<i>Raspberries</i>
Грожђе	99,9	107,1	97,0	108,1	<i>Grapes</i>

2.1. ГОДИШЊИ ИНДЕКСИ ЦИЈЕНА ВАЖНИЈИХ ПОЉОПРИВРЕДНИХ ПРОИЗВОДА И ГРУПА ПРОИЗВОДА (наставак)
ANNUAL PRICE INDICES OF IMPORTANT AGRICULTURAL OUTPUT PRODUCTS AND GROUP OF PRODUCTS (continued)

2015=100

Производи	2016	2017	2018	2019	Products
Билна производња, укупно	98,4	97,4	96,5	99,8	<i>Crop output, total</i>
Стока	97,0	103,7	102,0	102,9	<i>Animals</i>
Говеда	97,4	100,3	99,5	98,1	<i>Cattle</i>
Свиње	92,9	109,3	97,9	101,8	<i>Pigs</i>
Овце	109,1	112,0	106,2	113,1	<i>Sheep</i>
Остала стока	100,0	100,0	93,7	97,7	<i>Other animals</i>
Живина	98,5	96,1	109,5	106,0	<i>Poultry</i>
Производи од стоке	97,7	99,9	102,8	102,0	<i>Animal products</i>
Јаја конзумна	101,3	106,2	108,5	108,8	<i>Eggs</i>
Млијеко кравље	96,0	96,9	100,4	99,1	<i>Cow's milk</i>
Млијеко козије	97,4	101,1	103,7	96,6	<i>Goat's milk</i>
Млијеко овчије	97,5	101,3	103,8	96,8	<i>Sheep's milk</i>
Мед	106,3	112,0	109,9	123,1	<i>Honey</i>
Сточна производња, укупно	97,2	102,6	102,3	102,6	<i>Animal output, total</i>
Пољопривредна производња, укупно	97,6	100,9	101,1	101,7	<i>Agricultural output, total</i>

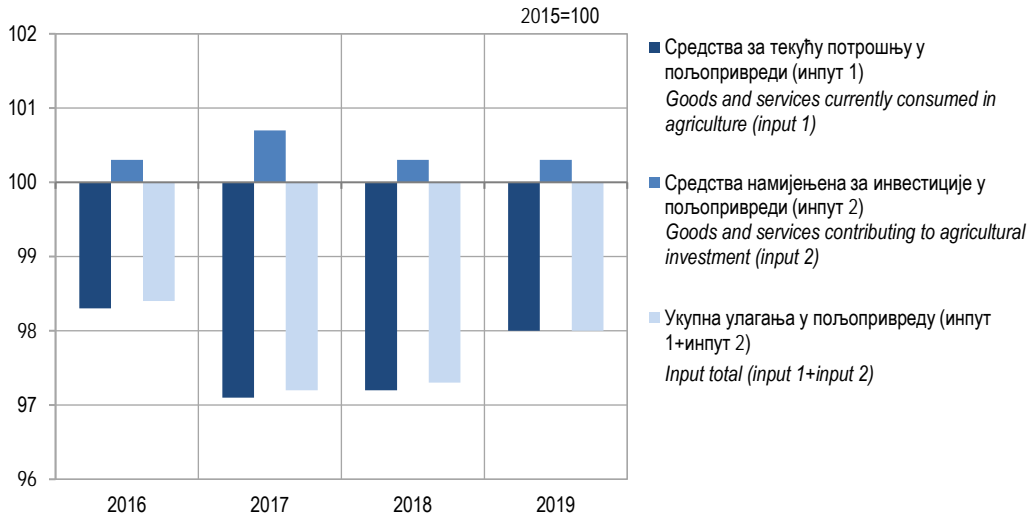


Графикон 2. Годишњи индекси цијена билне производње, сточне производње и укупне пољопривредне производње
Graph 2. Annual price indices of crop output, animal output and total agricultural output

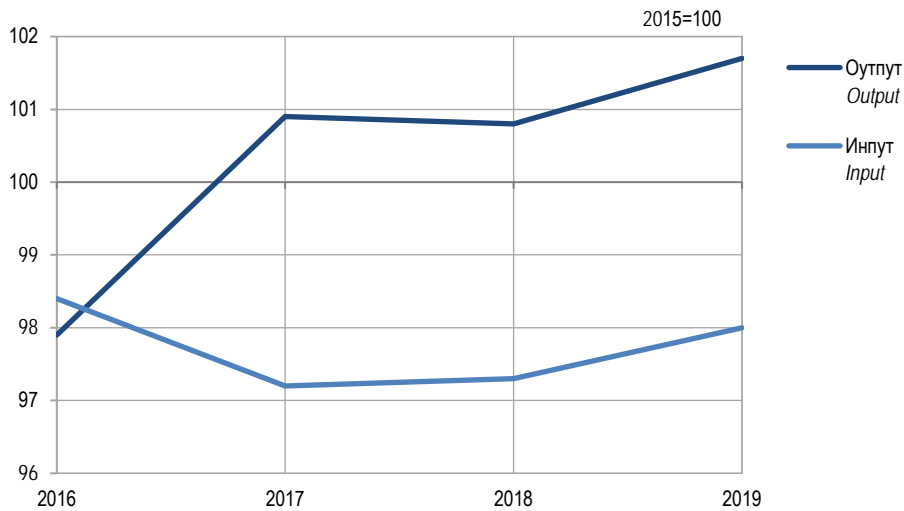
2.2. ГОДИШЊИ ИНДЕКСИ ЦИЈЕНА ВАЖНИЈИХ СРЕДСТАВА И ГРУПА СРЕДСТАВА КОЈА СЕ КОРИСТЕ У ПОЉОПРИВРЕДНОЈ ПРОИЗВОДЊИ
 ANNUAL PRICE INDICES OF IMPORTANT AGRICULTURAL INPUT PRODUCTS AND GROUP OF PRODUCTS

2015=100

Производи	2016	2017	2018	2019	Products
Сјеме и саднице	102,1	101,9	103,4	104,6	Seeds and planting stocks
Сјеме	101,9	101,2	103,4	104,1	Seeds
Саднице	105,2	107,3	103,6	108,1	Planting stocks
Енергија и мазива	101,4	101,9	98,2	100,3	Electricity and fuels
Струја	102,6	103,9	102,1	102,1	Electricity
Моторна горива	100,9	101,0	96,7	99,0	Motor fuels
Горива за гријање	108,5	110,2	101,9	103,4	Fuels for heating
Мазива	96,8	101,0	112,2	115,1	Lubricants
Ђубрива и средства за оплемењивање земљишта	93,0	87,4	86,6	86,3	Fertilisers and soil improvers
Права ђубрива	89,1	81,5	80,3	79,9	Straight fertilisers
Сложена ђубрива	95,8	91,5	90,9	90,7	Compound fertilisers
Средства за заштиту биља и пестициди	99,1	98,9	97,2	96,9	Plant protection products and pesticides
Фунгициди	95,4	95,2	94,9	95,0	Fungicides
Инсектициди	99,8	101,5	101,5	101,5	Insecticides
Хербициди	100,0	98,8	96,1	95,7	Herbicides
Ветеринарски трошкови	99,5	99,4	99,3	99,4	Veterinary expenses
Ветеринарски производи	99,3	99,0	99,0	99,0	Veterinary products
Ветеринарске услуге	100,1	100,7	100,7	100,8	Veterinary services
Сточна храна	96,3	94,7	96,8	97,9	Animal feedingstuff
Права сточна храна	101,7	97,8	108,8	110,9	Straight feedingstuff
Сложена сточна храна	90,8	91,7	84,8	84,8	Compound feedingstuff
Одржавање опреме	98,8	96,1	95,4	93,6	Maintenance of equipment
Одржавање зграда	105,4	106,3	101,4	90,0	Maintenance of buildings
Остала добра и услуге	104,9	105,1	99,0	99,1	Other goods and services
Средства за текућу потрошњу у пољопривреди (инпут 1), укупно	98,3	97,1	97,2	98,0	Goods and services currently consumed in agriculture (input 1), total
Машине и остала опрема	98,4	98,9	99,6	100,1	Machinery and other equipment
Транспортна опрема	100,0	100,0	100,0	100,0	Transport equipment
Зграде	105,4	106,3	99,0	99,2	Buildings
Средства намијењена за инвестиције у пољопривреди (инпут 2), укупно	100,3	100,7	100,3	100,3	Goods and services contributing to agricultural investment (input 2), total
Улагања у пољопривреду (инпут 1+инпут 2), укупно	98,4	97,2	97,3	98,0	Input (input 1+input 2), total



Графикон 3. Годишњи индекси цијена средстава за текућу потрошњу у пољопривреди, средстава намијењених за инвестиције у пољопривреди и укупних улагања у пољопривреду
 Graph 3. Annual price indices for goods and services currently consumed in agriculture (input 1), goods and services contributing to agricultural investment (input 2) and input (input 1+input 2) total



Графикон 4. Годишњи индекси цијена оутпута и инпута
 Graph 4. Annual price indices of output and input

2.3. ТРОМЈЕСЕЧНИ ИНДЕКСИ ЦИЈЕНА ВАЖНИЈИХ ПОЉОПРИВРЕДНИХ ПРОИЗВОДА И ГРУПА ПРОИЗВОДА, 2019.
QUARTERLY PRICE INDICES OF IMPORTANT AGRICULTURAL OUTPUT PRODUCTS AND GROUP OF PRODUCTS, 2019

2015=100

Производи	Прво тримјесечје First quarter	Друго тримјесечје Second quarter	Треће тримјесечје Third quarter	Четврто тримјесечје Fourth quarter	Products
Житарице	94,6	97,7	85,0	79,0	<i>Cereals</i>
Пшеница меркантилна	82,3	116,3	81,5	85,3	<i>Wheat, mercantile</i>
Пшеница сјеменска	111,8	-	112,8	106,3	<i>Wheat, seed</i>
Јечам	110,2	96,8	91,4	88,4	<i>Barley</i>
Овас	128,7	98,2	88,6	92,7	<i>Oats</i>
Кукуруз меркантилни	95,3	93,0	90,5	77,4	<i>Grain maize</i>
Кукуруз сјеменски	100,2	82,5	-	-	<i>Maize, seed</i>
Тритикале	70,9	88,1	93,4	84,3	<i>Triticale</i>
Индустријско биље	99,9	93,3	91,5	93,5	<i>Industrial crops</i>
Синџокрет	58,0	60,3	91,3	87,5	<i>Sunflower</i>
Уљана репица	-	-	94,2	93,4	<i>Rape and turnip rape seed</i>
Соја	97,6	88,0	82,7	90,0	<i>Soya</i>
Дуван, суви лист	-	-	91,6	102,3	<i>Tobacco, dried</i>
Крмно биље	97,7	91,1	79,9	89,5	<i>Forage plants</i>
Кукуруз, зелена маса	96,3	100,5	99,8	99,7	<i>Fodder maize</i>
Дјетелина, сијено	121,9	138,7	138,7	166,6	<i>Clover hay</i>
Луцерка, сијено	97,1	86,8	86,5	76,2	<i>Alfalfa hay</i>
Мјешавина трава и легуминоза	105,0	80,8	80,8	79,1	<i>Mixture of grasses and legumes, hay</i>
Пашњаци, сијено	82,1	87,5	75,3	85,6	<i>Pastures hay</i>
Сјеме дјетелине и луцерке	106,4	-	-	94,9	<i>Clover and alfalfa seed</i>
Сјеме осталог крмног биља	87,6	-	-	129,0	<i>Other forage plants seed</i>
Поврће	153,7	119,3	108,1	109,0	<i>Vegetables</i>
Паприка	308,5	129,9	105,7	120,4	<i>Pepper</i>
Парадајз	208,0	147,2	124,5	120,8	<i>Tomatoes</i>
Краставци	178,4	111,5	150,8	152,4	<i>Cucumbers</i>
Пасуљ	93,4	99,5	88,6	106,9	<i>Peas</i>
Купус	233,5	122,9	108,2	81,1	<i>Cabbage</i>
Карфиол	194,7	162,2	147,8	81,5	<i>Cauliflower</i>
Црни лук	250,4	177,8	122,4	107,1	<i>Onion</i>
Бијели лук	128,9	111,7	85,1	109,4	<i>Garlic</i>
Кромпир	165,1	144,6	88,1	92,7	<i>Potatoes</i>
Кромпир меркантилни	150,6	141,4	81,1	92,7	<i>Potatoes, mercantile</i>
Кромпир сјеменски	215,6	189,3	-	-	<i>Potatoes, seed</i>
Воће и грожђе	116,8	110,2	89,6	97,7	<i>Fruit and grapes</i>
Шљиве	-	-	92,1	90,9	<i>Plums</i>
Јабукe	91,3	104,8	94,0	93,8	<i>Apples</i>
Крушке	140,0	55,1	144,6	102,2	<i>Pears</i>
Трешње	-	132,0	94,0	-	<i>Cherries</i>
Ораси	104,9	117,0	116,2	114,4	<i>Nuts</i>
Јагоде	-	129,2	132,4	-	<i>Strawberries</i>
Малине	-	60,3	74,0	88,6	<i>Raspberries</i>
Грожђе	-	-	100,4	110,6	<i>Grapes</i>
Биљна производња, укупно	119,5	110,3	93,5	93,0	<i>Crop output, total</i>
Стока	100,8	103,4	102,8	103,7	<i>Animals</i>
Говеда	101,8	98,9	97,5	97,1	<i>Cattle</i>
Свиње	95,1	99,3	103,5	105,5	<i>Pigs</i>
Овце	117,1	100,7	110,3	110,6	<i>Sheep</i>
Остала стока	100,0	100,0	100,0	88,7	<i>Other animals</i>
Живина	104,9	108,4	104,4	106,9	<i>Poultry</i>

2.3. ТРОМЈЕСЕЧНИ ИНДЕКСИ ЦИЈЕНА ВАЖНИЈИХ ПОЉОПРИВРЕДНИХ ПРОИЗВОДА И ГРУПА ПРОИЗВОДА, 2019. (наставак)
QUARTERLY PRICE INDICES OF IMPORTANT AGRICULTURAL OUTPUT PRODUCTS AND GROUP OF PRODUCTS, 2019 (continued)

2015=100

Производи	Прво тримјесечје First quarter	Друго тримјесечје Second quarter	Треће тримјесечје Third quarter	Четврто тримјесечје Fourth quarter	Products
Производи од стоке	102,3	100,1	102,2	103,5	Animal products
Јаја конзумна	111,3	107,9	107,9	107,9	Eggs
Млијеко кравље	99,1	98,0	99,7	99,7	Cow's milk
Млијеко козије	96,4	96,4	97,3	97,3	Goat's milk
Млијеко овчије	96,5	96,5	97,4	97,4	Sheep's milk
Мед	130,9	112,2	121,3	129,9	Honey
Сточна производња, укупно	101,4	102,2	102,6	103,6	Animal output, total
Пољопривредна производња, укупно	106,1	104,3	98,8	100,1	Agricultural output, total

2.4. ТРОМЈЕСЕЧНИ ИНДЕКСИ ЦИЈЕНА ВАЖНИЈИХ СРЕДСТАВА И ГРУПА СРЕДСТАВА КОЈА СЕ КОРИСТЕ У ПОЉОПРИВРЕДНОЈ ПРОИЗВОДЊИ, 2019.
QUARTERLY PRICE INDICES OF IMPORTANT AGRICULTURAL INPUT PRODUCTS AND GROUP OF PRODUCTS, 2019

2015=100

Производи	Прво тримјесечје First quarter	Друго тримјесечје Second quarter	Треће тримјесечје Third quarter	Четврто тримјесечје Fourth quarter	Products
Сјеме и саднице	104,8	104,8	104,8	104,1	Seeds and planting stocks
Сјеме	104,4	104,3	104,3	103,6	Seeds
Саднице	108,1	108,1	108,1	108,1	Planting stocks
Енергија и мазива	103,5	100,5	99,8	103,1	Electricity and fuels
Струја	114,3	89,9	89,9	114,3	Electricity
Моторна горива	101,1	100,8	99,8	100,5	Motor fuels
Горива за гријање	105,6	107,2	108,5	108,7	Fuels for heating
Мазива	117,1	115,3	114,0	114,4	Lubricants
Ђубрива и средства за оплењивање земљишта	86,3	89,7	89,7	89,7	Fertilisers and soil improvers
Права ђубрива	79,9	86,1	86,0	86,0	Straight fertilisers
Сложена ђубрива	90,7	92,3	92,3	92,3	Compound fertilisers
Средства за заштиту биља и пестициди	97,8	97,8	97,8	97,8	Plant protection products and pesticides
Фунгициди	95,2	94,9	95,0	94,9	Fungicides
Инсектициди	101,5	100,6	100,6	100,6	Insecticides
Хербициди	97,1	97,6	97,6	97,5	Herbicides
Ветеринарски трошкови	99,4	99,4	99,4	100,1	Veterinary expenses
Ветеринарски производи	99,0	99,0	99,0	99,4	Veterinary products
Ветеринарске услуге	100,8	100,8	100,8	103,0	Veterinary services
Сточна храна	98,7	100,1	99,5	96,4	Animal feedingstuff
Права сточна храна	112,7	110,1	108,9	102,6	Straight feedingstuff
Сложена сточна храна	84,7	90,1	90,1	90,1	Compound feedingstuff
Одржавање опреме	88,4	98,8	103,0	90,7	Maintenance of equipment
Одржавање зграда	101,5	101,6	101,0	100,1	Maintenance of buildings
Остала добра и услуге	99,2	99,1	99,3	99,2	Other goods and services
Средства за текућу потрошњу у пољопривреди (инпут 1), укупно	98,6	99,8	99,6	97,5	Goods and services currently consumed in agriculture (input 1), total
Машине и остала опрема	100,9	100,9	100,9	100,9	Machinery and other equipment
Транспортна опрема	100,0	100,0	100,0	100,0	Transport equipment
Зграде	99,4	99,6	99,6	99,6	Buildings
Средства намијењена за инвестиције у пољопривреди (инпут 2), укупно	100,3	100,3	100,3	100,3	Goods and services contributing to agricultural investment (input 2), total
Улагања у пољопривреду (инпут 1+инпут 2), укупно	98,6	99,8	99,6	97,5	Input (input 1+input 2), total

2.5. ТРОМЈЕСЕЧНИ ИНДЕКСИ ЦИЈЕНА ВАЖНИЈИХ ПОЉОПРИВРЕДНИХ ПРОИЗВОДА И ГРУПА ПРОИЗВОДА, 2018.
 QUARTERLY PRICE INDICES OF IMPORTANT AGRICULTURAL OUTPUT PRODUCTS AND GROUP OF PRODUCTS, 2018

2015=100

Производи	Прво тримјесечје <i>First quarter</i>	Друго тримјесечје <i>Second quarter</i>	Треће тримјесечје <i>Third quarter</i>	Четврто тримјесечје <i>Fourth quarter</i>	Products
Житарице	99,6	98,2	76,8	82,8	Cereals
Пшеница меркантилна	88,2	82,9	75,9	75,4	Wheat, mercantile
Пшеница сјеменска	111,8	-	110,2	101,6	Wheat, seed
Јечам	108,1	85,3	84,7	94,1	Barley
Овас	93,1	102,3	71,1	92,2	Oats
Кукуруз меркантилни	100,7	103,8	92,8	83,0	Grain maize
Кукуруз сјеменски	130,3	108,7	-	-	Maize, seed
Тритикале	85,9	78,0	63,5	85,3	Triticale
Индустријско биље	97,5	110,5	97,7	97,6	Industrial crops
Синцокрет	57,0	81,1	123,8	62,0	Sunflower
Уљана репица	-	-	92,6	92,6	Rape and turnip rape seed
Соја	94,5	108,3	92,4	90,9	Soya
Дуван, суви лист	-	-	100,3	118,2	Tobacco, dried
Крмно биље	91,8	159,9	99,9	95,9	Forage plants
Кукуруз, зелена маса	105,2	115,0	78,6	99,9	Fodder maize
Дјетелина, сијено	118,8	180,6	167,4	166,6	Clover hay
Луцерка, сијено	84,4	166,1	133,3	132,7	Alfalfa hay
Мјешавина трава и легуминоза	87,0	153,0	135,8	79,1	Mixture of grasses and legumes, hay
Пашњаци, сијено	85,7	165,6	71,1	85,6	Pastures hay
Сјеме дјетелине и луцерке	107,1	-	-	113,0	Clover and alfalfa seed
Сјеме осталог крмног биља	111,0	-	-	117,1	Other forage plants seed
Поврће	120,1	105,7	97,8	114,3	Vegetables
Паприка	250,3	119,7	91,4	116,3	Pepper
Парадајз	182,3	115,7	99,0	140,1	Tomatoes
Краставци	162,9	89,2	118,6	131,2	Cucumbers
Пасуљ	82,4	104,5	108,6	115,3	Peas
Купус	125,4	105,7	88,5	125,4	Cabbage
Карфиол	196,1	178,1	126,9	89,4	Cauliflower
Црни лук	122,4	101,3	116,6	143,4	Onion
Бијели лук	108,2	98,5	86,8	69,3	Garlic
Кромпир	115,5	127,3	99,7	99,7	Potatoes
Кромпир меркантилни	104,3	122,8	99,7	99,7	Potatoes, mercantile
Кромпир сјеменски	154,7	189,3	-	-	Potatoes, seed
Воће и грожђе	133,4	101,7	85,2	77,9	Fruit and grapes
Шљиве	-	-	96,8	82,0	Plums
Јабукe	160,9	181,6	110,6	77,4	Apples
Крушке	110,4	91,1	46,8	46,4	Pears
Трешње	-	113,0	108,3	-	Cherries
Ораси	137,7	137,4	145,1	121,1	Nuts
Јагоде	-	96,4	138,8	-	Strawberries
Малине	-	38,8	43,6	62,7	Raspberries
Грожђе	-	-	90,6	99,1	Grapes
Биљна производња, укупно	111,3	107,2	89,9	92,0	Crop output, total
Стока	102,3	105,8	101,0	100,5	Animals
Говеда	99,8	103,6	97,1	99,2	Cattle
Свиње	99,0	103,6	97,3	94,8	Pigs
Овце	116,1	111,9	93,9	115,4	Sheep
Остала стока	100,0	90,3	90,3	90,3	Other animals
Живина	105,4	109,9	113,4	109,4	Poultry

2.5. ТРОМЈЕСЕЧНИ ИНДЕКСИ ЦИЈЕНА ВАЖНИЈИХ ПОЉОПРИВРЕДНИХ ПРОИЗВОДА И ГРУПА ПРОИЗВОДА, 2018. (наставак)
QUARTERLY PRICE INDICES OF IMPORTANT AGRICULTURAL OUTPUT PRODUCTS AND GROUP OF PRODUCTS, 2018 (continued)

2015=100

Производи	Прво тримјесечје First quarter	Друго тримјесечје Second quarter	Треће тримјесечје Third quarter	Четврто тримјесечје Fourth quarter	Products
Производи од стоке	104,1	102,9	100,9	103,6	Animal products
Јаја конзумна	114,7	111,3	103,8	103,8	Eggs
Млијеко кравље	99,6	100,3	99,2	102,4	Cow's milk
Млијеко козије	103,0	103,9	103,9	103,9	Goat's milk
Млијеко овчије	102,3	104,3	104,3	104,3	Sheep's milk
Мед	130,8	98,6	105,3	115,7	Honey
Сточна производња, укупно	103,0	104,7	101,0	101,2	Animal output, total
Пољопривредна производња, укупно	105,6	105,6	98,0	98,7	Agricultural output, total

2.6. ТРОМЈЕСЕЧНИ ИНДЕКСИ ЦИЈЕНА ВАЖНИЈИХ СРЕДСТАВА И ГРУПА СРЕДСТАВА КОЈА СЕ КОРИСТЕ У ПОЉОПРИВРЕДНОЈ ПРОИЗВОДЊИ, 2018.
QUARTERLY PRICE INDICES OF IMPORTANT AGRICULTURAL INPUT PRODUCTS AND GROUP OF PRODUCTS, 2018

2015=100

Производи	Прво тримјесечје First quarter	Друго тримјесечје Second quarter	Треће тримјесечје Third quarter	Четврто тримјесечје Fourth quarter	Products
Сјеме и саднице	101,3	102,7	104,8	104,8	Seeds and planting stocks
Сјеме	101,6	103,2	104,3	104,3	Seeds
Саднице	99,0	99,1	108,1	108,1	Planting stocks
Енергија и мазива	95,2	96,2	97,9	103,5	Electricity and fuels
Струја	114,3	89,9	89,9	114,3	Electricity
Моторна горива	91,6	96,0	98,0	101,1	Motor fuels
Горива за гријање	99,4	100,7	101,9	105,5	Fuels for heating
Мазива	105,3	112,4	114,0	117,1	Lubricants
Ђубрива и средства за оплемењивање земљишта	87,4	86,2	86,2	86,2	Fertilisers and soil improvers
Права ђубрива	81,5	79,9	79,9	79,9	Straight fertilisers
Сложена ђубрива	91,5	90,7	90,7	90,7	Compound fertilisers
Средства за заштиту биља и пестициди	98,8	96,0	96,0	97,7	Plant protection products and pesticides
Фунгициди	95,2	94,7	94,7	95,1	Fungicides
Инсектициди	101,5	101,5	101,5	101,5	Insecticides
Хербициди	98,8	94,2	94,2	97,1	Herbicides
Ветеринарски трошкови	99,3	99,3	99,3	99,3	Veterinary expenses
Ветеринарски производи	99,0	99,0	99,0	99,0	Veterinary products
Ветеринарске услуге	100,7	100,7	100,7	100,7	Veterinary services
Сточна храна	94,3	97,4	96,5	98,6	Animal feedingstuff
Права сточна храна	104,1	109,7	108,5	112,7	Straight feedingstuff
Сложена сточна храна	84,6	85,1	84,6	84,6	Compound feedingstuff
Одржавање опреме	95,6	95,5	102,0	88,4	Maintenance of equipment
Одржавање зграда	101,4	101,4	101,5	101,5	Maintenance of buildings
Остала добра и услуге	98,8	98,9	99,1	99,1	Other goods and services
Средства за текућу потрошњу у пољопривреди (инпут 1), укупно	95,4	97,3	97,5	98,5	Goods and services currently consumed in agriculture (input 1), total
Машине и остала опрема	101,3	101,3	101,3	100,8	Machinery and other equipment
Транспортна опрема	100,0	100,0	100,0	100,0	Transport equipment
Зграде	98,7	98,8	99,2	99,3	Buildings
Средства намијењена за инвестиције у пољопривреди (инпут 2), укупно	100,3	100,3	100,4	100,2	Goods and services contributing to agricultural investment (input 2), total
Улагања у пољопривреду (инпут 1+инпут 2), укупно	95,5	97,3	97,5	98,6	Input (input 1+input 2), total

2.7. ТРОМЈЕСЕЧНИ ИНДЕКСИ ЦИЈЕНА ВАЖНИЈИХ ПОЉОПРИВРЕДНИХ ПРОИЗВОДА И ГРУПА ПРОИЗВОДА, 2017.
 QUARTERLY PRICE INDICES OF IMPORTANT AGRICULTURAL OUTPUT PRODUCTS AND GROUP OF PRODUCTS, 2017

2015=100

Производи	Прво тримјесечје <i>First quarter</i>	Друго тримјесечје <i>Second quarter</i>	Треће тримјесечје <i>Third quarter</i>	Четврто тримјесечје <i>Fourth quarter</i>	Products
Житарице	95,2	95,4	87,0	98,7	<i>Cereals</i>
Пшеница меркантилна	99,3	92,2	88,9	85,8	<i>Wheat, mercantile</i>
Пшеница сјеменска	111,8	-	99,0	102,6	<i>Wheat, seed</i>
Јечам	95,1	89,7	81,0	91,4	<i>Barley</i>
Овас	90,1	88,5	77,1	87,9	<i>Oats</i>
Кукуруз меркантилни	95,3	97,4	99,5	101,1	<i>Grain maize</i>
Кукуруз сјеменски	95,9	131,2	-	-	<i>Maize, seed</i>
Тритикале	88,6	71,0	71,5	80,0	<i>Triticale</i>
Индустријско биље	92,3	104,7	116,8	96,5	<i>Industrial crops</i>
Синцокрет	69,8	80,7	80,7	48,7	<i>Sunflower</i>
Уљана репица	-	-	103,9	87,7	<i>Rape and turnip rape seed</i>
Соја	87,4	104,0	99,9	96,8	<i>Soya</i>
Дуван, суви лист	-	-	124,4	102,7	<i>Tobacco, dried</i>
Крмно биље	92,6	88,2	77,4	95,7	<i>Forage plants</i>
Кукуруз, зелена маса	97,7	106,2	102,9	87,9	<i>Fodder maize</i>
Дјетелина, сијено	96,6	104,0	107,4	129,5	<i>Clover hay</i>
Луцерка, сијено	76,9	102,8	53,8	103,7	<i>Alfalfa hay</i>
Мјешавина трава и легуминоза	87,0	87,0	87,0	87,0	<i>Mixture of grasses and legumes, hay</i>
Пашњаци, сијено	100,4	88,1	67,7	97,8	<i>Pastures hay</i>
Сјеме дјетелине и луцерке	106,2	-	-	153,5	<i>Clover and alfalfa seed</i>
Сјеме осталог крмног биља	110,0	-	-	159,0	<i>Other forage plants seed</i>
Поврће	139,3	113,0	95,7	98,5	<i>Vegetables</i>
Паприка	302,6	94,3	91,2	101,4	<i>Pepper</i>
Парадајз	173,9	126,5	89,1	100,7	<i>Tomatoes</i>
Краставци	171,0	100,9	104,4	117,9	<i>Cucumbers</i>
Пасуљ	93,3	123,5	105,0	112,2	<i>Peas</i>
Купус	164,7	73,7	63,9	73,7	<i>Cabbage</i>
Карфиол	201,9	212,0	168,7	58,4	<i>Cauliflower</i>
Црни лук	181,6	93,7	74,6	93,7	<i>Onion</i>
Бијели лук	127,1	109,6	160,5	96,4	<i>Garlic</i>
Кромпир	73,6	66,4	83,4	99,7	<i>Potatoes</i>
Кромпир меркантилни	60,3	60,3	83,4	99,7	<i>Potatoes, mercantile</i>
Кромпир сјеменски	120,2	151,4	-	-	<i>Potatoes, seed</i>
Воће и грожђе	145,9	95,5	93,0	103,2	<i>Fruit and grapes</i>
Шљиве	-	-	101,9	88,4	<i>Plums</i>
Јабукe	134,7	144,7	119,5	130,8	<i>Apples</i>
Крушке	162,8	72,5	70,4	81,4	<i>Pears</i>
Трешње	-	103,3	115,7	-	<i>Cherries</i>
Ораси	105,1	91,7	126,8	126,0	<i>Nuts</i>
Јагоде	-	84,7	135,1	-	<i>Strawberries</i>
Малине	-	62,7	59,4	78,2	<i>Raspberries</i>
Грожђе	-	-	102,9	108,4	<i>Grapes</i>
Биљна производња, укупно	110,4	95,9	91,4	99,5	<i>Crop output, total</i>
Стока	99,4	105,9	105,9	103,2	<i>Animals</i>
Говеда	98,5	95,4	100,4	103,0	<i>Cattle</i>
Свиње	99,6	115,8	121,5	104,9	<i>Pigs</i>
Овце	122,3	121,8	104,9	111,5	<i>Sheep</i>
Остала стока	100,0	100,0	100,0	100,0	<i>Other animals</i>
Живина	96,3	95,8	95,3	96,8	<i>Poultry</i>

2.7. ТРОМЈЕСЕЧНИ ИНДЕКСИ ЦИЈЕНА ВАЖНИЈИХ ПОЉОПРИВРЕДНИХ ПРОИЗВОДА И ГРУПА ПРОИЗВОДА, 2017. (наставак)
QUARTERLY PRICE INDICES OF IMPORTANT AGRICULTURAL OUTPUT PRODUCTS AND GROUP OF PRODUCTS, 2017 (continued)

2015=100

Производи	Прво тримјесечје First quarter	Друго тримјесечје Second quarter	Треће тримјесечје Third quarter	Четврто тримјесечје Fourth quarter	Products
Производи од стоке	102,5	98,6	98,3	100,6	Animal products
Јаја конзумна	114,7	100,4	100,4	107,9	Eggs
Млијеко кравље	97,9	96,9	95,8	96,9	Cow's milk
Млијеко козије	101,1	101,1	101,1	101,1	Goat's milk
Млијеко овчије	101,3	101,3	101,3	101,3	Sheep's milk
Мед	107,2	106,2	117,7	112,2	Honey
Сточна производња, укупно	100,5	103,1	103,6	102,6	Animal output, total
Пољопривредна производња, укупно	103,1	101,2	98,5	101,6	Agricultural output, total

2.8. ТРОМЈЕСЕЧНИ ИНДЕКСИ ЦИЈЕНА ВАЖНИЈИХ СРЕДСТАВА И ГРУПА СРЕДСТАВА КОЈА СЕ КОРИСТЕ У ПОЉОПРИВРЕДНОЈ ПРОИЗВОДЊИ, 2017.
QUARTERLY PRICE INDICES OF IMPORTANT AGRICULTURAL INPUT PRODUCTS AND GROUP OF PRODUCTS, 2017

2015=100

Производи	Прво тримјесечје First quarter	Друго тримјесечје Second quarter	Треће тримјесечје Third quarter	Четврто тримјесечје Fourth quarter	Products
Сјеме и саднице	101,8	101,9	101,9	101,9	Seeds and planting stocks
Сјеме	101,1	101,2	101,2	101,2	Seeds
Саднице	107,3	107,3	107,3	107,3	Planting stocks
Енергија и мазива	103,1	100,3	100,4	103,7	Electricity and fuels
Струја	117,0	90,9	90,9	117,0	Electricity
Моторна горива	100,7	100,9	101,0	101,4	Motor fuels
Горива за гријање	110,0	110,1	110,2	110,4	Fuels for heating
Мазива	100,7	100,9	101,0	101,4	Lubricants
Ђубрива и средства за оплемењивање земљишта	87,4	87,4	87,4	87,4	Fertilisers and soil improvers
Права ђубрива	81,5	81,5	81,5	81,5	Straight fertilisers
Сложена ђубрива	91,5	91,5	91,5	91,5	Compound fertilisers
Средства за заштиту биља и пестициди	98,8	98,8	98,8	98,8	Plant protection products and pesticides
Фунгициди	95,2	95,2	95,2	95,2	Fungicides
Инсектициди	101,5	101,5	101,5	101,5	Insecticides
Хербициди	98,8	98,8	98,8	98,8	Herbicides
Ветеринарски трошкови	99,3	99,3	99,3	99,4	Veterinary expenses
Ветеринарски производи	99,0	99,0	99,0	99,0	Veterinary products
Ветеринарске услуге	100,7	100,7	100,7	100,8	Veterinary services
Сточна храна	96,9	98,0	90,8	92,9	Animal feedingstuff
Права сточна храна	98,8	100,3	93,8	98,0	Straight feedingstuff
Сложена сточна храна	94,9	95,7	87,9	87,9	Compound feedingstuff
Одржавање опреме	93,2	100,5	106,8	83,7	Maintenance of equipment
Одржавање зграда	105,6	106,1	106,7	106,8	Maintenance of buildings
Остала добра и услуге	105,1	105,3	104,9	105,0	Other goods and services
Средства за текућу потрошњу у пољопривреди (инпут 1), укупно	98,3	99,1	95,4	95,6	Goods and services currently consumed in agriculture (input 1), total
Машине и остала опрема	98,9	98,9	98,9	98,9	Machinery and other equipment
Транспортна опрема	100,0	100,0	100,0	100,0	Transport equipment
Зграде	105,6	106,1	106,7	106,8	Buildings
Средства намијењена за инвестиције у пољопривреди (инпут 2), укупно	100,5	100,6	100,7	100,8	Goods and services contributing to agricultural investment (input 2), total
Улагања у пољопривреду (инпут 1+инпут 2), укупно	98,3	99,1	95,5	95,7	Input (input 1+input 2), total

2.9. ТРОМЈЕСЕЧНИ ИНДЕКСИ ЦИЈЕНА ВАЖНИЈИХ ПОЉОПРИВРЕДНИХ ПРОИЗВОДА И ГРУПА ПРОИЗВОДА, 2016.
 QUARTERLY PRICE INDICES OF IMPORTANT AGRICULTURAL OUTPUT PRODUCTS AND GROUP OF PRODUCTS, 2016

2015=100

Производи	Прво тримјесечје <i>First quarter</i>	Друго тримјесечје <i>Second quarter</i>	Треће тримјесечје <i>Third quarter</i>	Четврто тримјесечје <i>Fourth quarter</i>	Products
Житарице	98,4	101,5	92,4	86,4	<i>Cereals</i>
Пшеница меркантилна	93,8	101,1	91,4	91,6	<i>Wheat, mercantile</i>
Пшеница сјеменска	107,0	-	96,6	96,4	<i>Wheat, seed</i>
Јечам	110,4	92,7	90,4	91,8	<i>Barley</i>
Овас	87,9	101,0	108,6	93,8	<i>Oats</i>
Кукуруз меркантилни	98,3	102,4	113,2	85,7	<i>Grain maize</i>
Кукуруз сјеменски	142,5	127,0	-	-	<i>Maize, seed</i>
Тритикале	86,5	88,0	81,6	84,0	<i>Triticale</i>
Индустријско биље	145,4	143,2	109,4	118,3	<i>Industrial crops</i>
Синцокрет	65,5	69,7	86,6	58,7	<i>Sunflower</i>
Уљана репица	-	-	95,2	95,2	<i>Rape and turnip rape seed</i>
Соја	150,6	146,6	139,7	132,9	<i>Soya</i>
Дуван, суви лист	-	-	111,0	95,7	<i>Tobacco, dried</i>
Крмно биље	104,7	103,8	99,6	101,7	<i>Forage plants</i>
Кукуруз, зелена маса	104,7	104,7	104,7	90,4	<i>Fodder maize</i>
Дјетелина, сијено	140,4	150,3	144,9	138,5	<i>Clover hay</i>
Луцерка, сијено	101,5	106,4	111,1	105,0	<i>Alfalfa hay</i>
Мјешавина трава и легуминоза	87,0	87,0	87,0	87,0	<i>Mixture of grasses and legumes, hay</i>
Пашњаци, сијено	99,0	106,1	100,8	114,0	<i>Pastures hay</i>
Сјеме дјетелине и луцерке	119,3	-	-	94,7	<i>Clover and alfalfa seed</i>
Сјеме осталог крмног биља	96,6	-	-	78,6	<i>Other forage plants seed</i>
Поврће	140,8	108,2	86,5	100,7	<i>Vegetables</i>
Паприка	262,5	120,1	104,0	106,7	<i>Pepper</i>
Парадајз	179,3	132,3	83,9	108,1	<i>Tomatoes</i>
Краставци	265,0	92,7	75,3	95,9	<i>Cucumbers</i>
Пасуљ	97,4	125,1	96,0	116,1	<i>Peas</i>
Купус	169,6	71,3	49,2	54,1	<i>Cabbage</i>
Карфиол	158,6	142,8	116,8	125,5	<i>Cauliflower</i>
Црни лук	179,7	112,8	65,0	65,0	<i>Onion</i>
Бијели лук	100,9	101,8	127,3	135,8	<i>Garlic</i>
Кромпир	94,8	110,4	76,5	60,3	<i>Potatoes</i>
Кромпир меркантилни	90,4	108,9	76,5	60,3	<i>Potatoes, mercantile</i>
Кромпир сјеменски	110,3	131,7	-	-	<i>Potatoes, seed</i>
Воће и грожђе	107,1	120,1	105,1	98,7	<i>Fruit and grapes</i>
Шљиве	-	-	110,7	103,5	<i>Plums</i>
Јабуре	109,5	56,3	93,8	106,9	<i>Apples</i>
Крушке	107,5	86,4	62,3	84,1	<i>Pears</i>
Трешње	-	164,3	124,3	-	<i>Cherries</i>
Ораси	87,0	83,9	88,6	93,8	<i>Nuts</i>
Јагоде	-	86,9	144,1	-	<i>Strawberries</i>
Малине	-	84,8	93,4	94,0	<i>Raspberries</i>
Грожђе	-	-	85,4	104,8	<i>Grapes</i>
Биљна производња, укупно	108,8	110,8	93,6	93,1	<i>Crop output, total</i>
Стока	91,4	101,7	99,6	95,4	<i>Animals</i>
Говеда	104,1	103,7	101,5	89,5	<i>Cattle</i>
Свиње	84,0	90,4	94,7	97,7	<i>Pigs</i>
Овце	90,7	123,0	108,1	107,3	<i>Sheep</i>
Остала стока	100,0	100,0	100,0	100,0	<i>Other animals</i>
Живина	94,8	109,4	98,3	94,8	<i>Poultry</i>

2.9. ТРОМЈЕСЕЧНИ ИНДЕКСИ ЦИЈЕНА ВАЖНИЈИХ ПОЉОПРИВРЕДНИХ ПРОИЗВОДА И ГРУПА ПРОИЗВОДА, 2016. (наставак)
QUARTERLY PRICE INDICES OF IMPORTANT AGRICULTURAL OUTPUT PRODUCTS AND GROUP OF PRODUCTS, 2016 (continued)

2015=100

Производи	Прво тримјесечје First quarter	Друго тримјесечје Second quarter	Треће тримјесечје Third quarter	Четврто тримјесечје Fourth quarter	Products
Производи од стоке	99,6	96,9	96,8	97,7	Animal products
Јаја конзумна	100,4	92,9	103,8	107,9	Eggs
Млијeko кравље	99,0	97,6	94,2	93,2	Cow's milk
Млијeko козије	101,1	97,3	94,5	94,5	Goat's milk
Млијeko овчије	101,3	97,4	94,5	93,5	Sheep's milk
Мед	101,2	103,4	107,6	108,7	Honey
Сточна производња, укупно	94,4	99,9	98,8	95,9	Animal output, total
Пољопривредна производња, укупно	98,1	102,8	96,6	95,0	Agricultural output, total

2.10. ТРОМЈЕСЕЧНИ ИНДЕКСИ ЦИЈЕНА ВАЖНИЈИХ СРЕДСТАВА И ГРУПА СРЕДСТАВА КОЈА СЕ КОРИСТЕ У ПОЉОПРИВРЕДНОЈ ПРОИЗВОДЊИ, 2016.
QUARTERLY PRICE INDICES OF IMPORTANT AGRICULTURAL INPUT PRODUCTS AND GROUP OF PRODUCTS, 2016

2015=100

Производи	Прво тримјесечје First quarter	Друго тримјесечје Second quarter	Треће тримјесечје Third quarter	Четврто тримјесечје Fourth quarter	Products
Сјеме и саднице	101,9	101,7	102,3	102,4	Seeds and planting stocks
Сјеме	102,0	101,8	102,0	102,0	Seeds
Саднице	101,4	101,5	104,8	104,8	Planting stocks
Енергија и мазива	104,9	99,8	100,4	100,4	Electricity and fuels
Струја	113,1	89,5	90,7	117,0	Electricity
Моторна горива	103,2	101,1	101,7	97,5	Motor fuels
Горива за гријање	113,9	106,3	105,8	107,9	Fuels for heating
Мазива	100,6	94,9	94,2	97,5	Lubricants
Ђубрива и средства за оплемењивање земљишта	94,0	94,3	91,9	91,9	Fertilisers and soil improvers
Права ђубрива	89,7	90,2	88,1	88,1	Straight fertilisers
Сложена ђубрива	97,1	97,0	94,5	94,5	Compound fertilisers
Средства за заштиту биља и пестициди	98,6	98,7	99,5	99,5	Plant protection products and pesticides
Фунгициди	95,4	95,4	95,4	95,4	Fungicides
Инсектициди	97,9	98,0	101,5	101,5	Insecticides
Хербициди	99,7	99,9	99,9	99,9	Herbicides
Ветеринарски трошкови	99,4	99,4	99,6	99,4	Veterinary expenses
Ветеринарски производи	99,4	99,4	99,4	99,0	Veterinary products
Ветеринарске услуге	99,4	99,4	100,7	100,7	Veterinary services
Сточна храна	99,2	95,6	95,4	94,7	Animal feedingstuff
Права сточна храна	106,8	102,5	102,4	95,0	Straight feedingstuff
Сложена сточна храна	91,6	88,6	88,4	94,5	Compound feedingstuff
Одржавање опреме	85,4	101,4	107,6	100,6	Maintenance of equipment
Одржавање зграда	104,9	105,3	105,5	105,9	Maintenance of buildings
Остала добра и услуге	104,5	104,9	105,2	104,9	Other goods and services
Средства за текућу потрошњу у пољопривреди (инпут 1), укупно	99,6	97,9	98,3	97,5	Goods and services currently consumed in agriculture (input 1), total
Машине и остала опрема	98,4	98,4	98,4	98,4	Machinery and other equipment
Транспортна опрема	100,0	100,0	100,0	100,0	Transport equipment
Зграде	104,9	105,2	105,5	105,9	Buildings
Средства намијењена за инвестиције у пољопривреди (инпут 2), укупно	100,2	100,2	100,3	100,4	Goods and services contributing to agricultural investment (input 2), total
Улагања у пољопривреду (инпут 1+инпут 2), укупно	99,6	98,0	98,3	97,5	Input (input 1+input 2), total

3. ПРОСЈЕЧНЕ ЦИЈЕНЕ ПОЉОПРИВРЕДНИХ ПРОИЗВОДА И СРЕДСТАВА КОЈА СЕ КОРИСТЕ У ПОЉОПРИВРЕДНОЈ ПРОИЗВОДЊИ

AVERAGE PRICES OF AGRICULTURAL OUTPUT AND INPUT PRODUCTS

3.1. ПРОСЈЕЧНЕ ЦИЈЕНЕ ВАЖНИЈИХ ПОЉОПРИВРЕДНИХ ПРОИЗВОДА

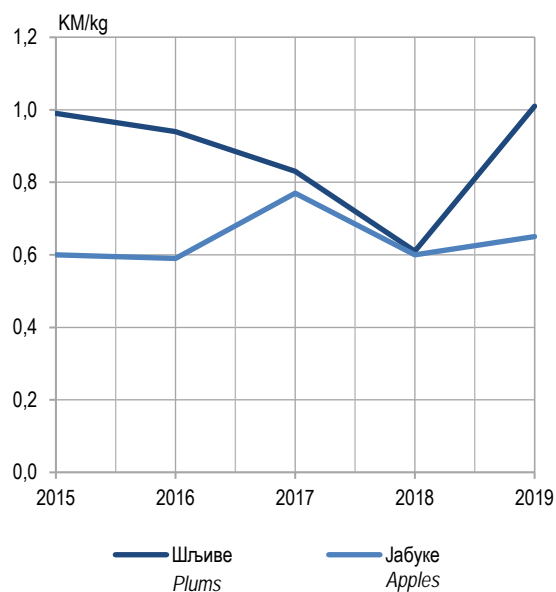
AVERAGE PRICES OF IMPORTANT AGRICULTURAL OUTPUT PRODUCTS

KM

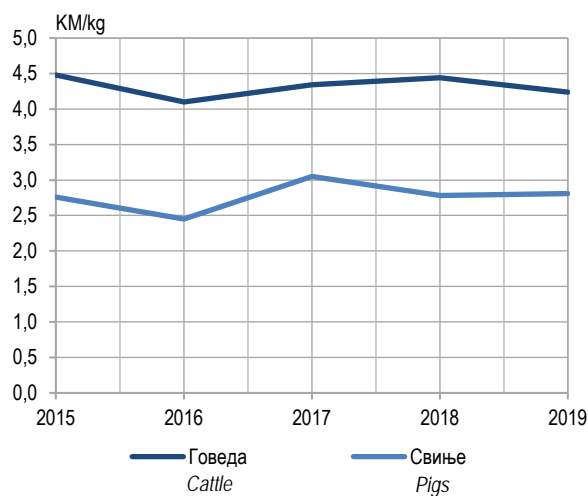
Производи	Јединица мјере Unit of measure	2015	2016	2017	2018	2019	Products
Билни производи							Crop output
Пшеница меркантилна	t	349,24	323,23	312,63	268,77	297,78	Wheat mercantile
Кукуруз меркантилни	t	318,48	288,73	307,35	282,86	280,83	Grain maize
Јечам	t	326,38	301,86	276,17	289,28	315,97	Barley
Овас	t	374,87	341,79	303,12	283,35	374,14	Oats
Уљана репица	t	727,82	649,19	706,14	615,93	642,93	Rape and turnip rape seed
Сунцокрет	t	677,81	564,59	331,93	815,51	584,31	Sunflower
Соја	t	669,07	629,05	655,38	614,19	603,92	Soya
Дуван, суви лист	kg	3,43	3,55	3,10	3,09	2,88	Tobacco, dried
Пасуљ	kg	4,17	4,20	4,22	3,94	3,58	Beans
Боранија	kg	0,59	1,69	0,74	1,93	2,72	Green beans
Грашак	kg	0,77	1,49	0,86	2,25	1,62	Peas
Лук бијели	kg	3,92	5,25	5,73	3,54	4,16	Onion
Лук црни	kg	0,51	0,38	0,46	0,59	0,73	Garlic
Купус	kg	0,38	0,27	0,33	0,44	0,42	Cabbage
Карфиол	kg	1,36	1,90	1,14	1,44	1,37	Cauliflower
Мрква	kg	0,74	0,76	0,74	1,13	0,92	Carrot
Цвекла	kg	1,53	1,30	1,36	1,46	1,63	Beetroot
Спанаћ	kg	2,54	2,40	2,36	2,38	2,93	Spinach
Парадајз	kg	0,96	1,00	1,02	1,13	1,30	Tomato
Паприка	kg	0,93	0,91	0,76	0,91	1,01	Pepper
Краставци	kg	0,77	0,94	1,01	0,89	1,12	Cucumbers
Лубенице и диње	kg	0,48	0,25	0,29	0,30	0,30	Melons and watermelons
Зелена салата	kg	2,29	2,36	2,40	2,58	2,92	Lettuce
Кромпир меркантилни	kg	0,42	0,33	0,31	0,44	0,45	Potatoes mercantile
Шљиве	kg	0,99	0,94	0,83	0,61	1,01	Plums
Јабукe	kg	0,60	0,59	0,77	0,60	0,65	Apples
Крушке	kg	1,26	1,29	0,91	0,61	1,94	Pears
Брескве	kg	0,94	0,89	0,69	0,90	0,91	Peaches
Трешње	kg	2,22	4,19	2,25	2,91	3,35	Cherries
Вишње	kg	0,90	0,93	0,86	1,25	1,27	Black cherries
Јагоде	kg	1,90	1,77	1,64	1,83	2,51	Strawberries
Малине	kg	3,34	3,00	2,12	1,52	2,54	Raspberries
Ораси у љусци	kg	4,17	3,45	4,55	5,13	4,49	Nuts in shell
Грожђе	kg	2,74	2,14	2,09	2,08	1,93	Grapes
Стока и производи од стоке							Animals and products of animals
Говеда	kg	4,48	4,10	4,34	4,44	4,24	Cattle
Свиње	kg	2,76	2,53	3,05	2,78	2,81	Pigs
Овце и козе	kg	5,21	5,18	5,13	5,15	5,15	Sheep and goats
Пилићи	kg	1,99	1,95	1,90	2,17	2,10	Chickens
Кравље млијеко	l	0,58	0,55	0,54	0,56	0,58	Cow's milk
Јаја конзумна	комад piece	0,12	0,13	0,14	0,13	0,14	Eggs for consumption
Мед	kg	8,44	8,90	9,28	9,15	10,27	Honey



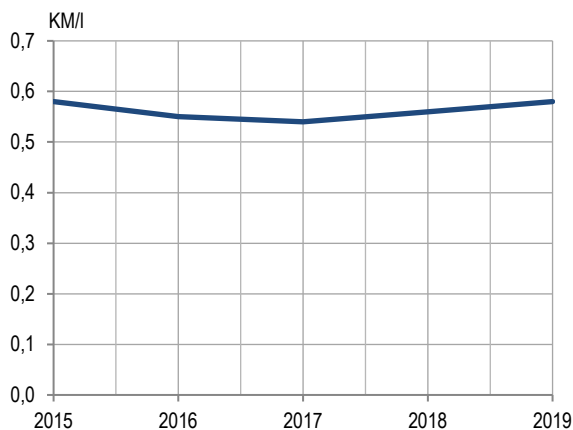
Графикон 5. Просјечне цијене пшенице и кукуруза
 Graph 5. Average prices of mercantile wheat and grain maize



Графикон 6. Просјечне цијене шљива и јабука
 Graph 6. Average prices of plums and apples



Графикон 7. Просјечне цијена говеда и свиња
 Graph 7. Average prices of cattle and pigs



Графикон 8. Просјечне цијене крављег млијека
 Graph 8. Average prices of cow's milk

3.2. ПРОСЈЕЧНЕ ЦИЈЕНЕ ВАЖНИЈИХ СРЕДСТАВА КОЈА СЕ КОРИСТЕ У ПОЉОПРИВРЕДНОЈ ПРОИЗВОДЊИ
 AVERAGE PRICES OF IMPORTANT AGRICULTURAL INPUT PRODUCTS

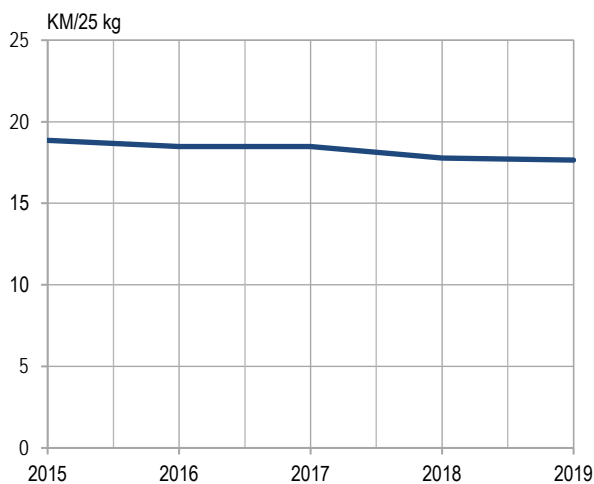
KM

Производи	Јединица мјере Unit of measure	2015	2016	2017	2018	2019	Products
Сјеме и саднице							Seeds and planting stocks
Сјеме пшенице	25 kg	18,86	18,49	18,49	17,78	17,65	Wheat seed
Сјеме кукуруза	25 000 зрна/grains	62,82	62,82	62,82	65,06	65,81	Maize seed
Сјеме кромпира	25 kg	25,75	26,40	26,40	25,85	25,62	Potato seed
Саднице јабуке	комад piece	2,99	2,91	3,21	3,06	3,2	Apple planting stock
Саднице шљиве	комад piece	2,99	3,21	3,42	3,20	3,4	Plum planting stock
Саднице брескве	комад piece	2,83	2,99	3,21	2,99	3,2	Peach planting stock
Средства за заштиту биља							Plant protection products and pesticides
Equation pro wg	6 g	2,39	2,39	1,97	1,98	2,1	Equation pro wg
Actara 25 wg	40 g	16,92	16,92	16,92	16,92	16,10	Actara 25 wg
Motivel	1 l	64,08	64,08	64,08	64,08	64,08	Motivel
Ђубрива							Fertilisers
KAN N 27%	100 kg	57,38	50,74	45,30	44,97	46,8	KAN N 27%
UREA N 46%	100 kg	72,65	64,96	63,25	61,64	65,6	UREA N 46%
NPK 15:15:15	100 kg	94,30	94,30	94,30	94,30	75,6	NPK 15:15:15
NPK 7:20:30	100 kg	85,47	85,47	85,47	85,47	85,50	NPK 7:20:30
Сточна храна							Animal feeding stuff
Комплетна смјеша за краве музаре (18% протеина, преко 20 l на дан)	20 kg	13,60	11,62	10,73	9,40	9,70	Complete mixture for dairy cows (18% protein, over 20 liters per day)
Комплетна смјеша за тов јунади до 250 kg (14% протеина)	20 kg	11,48	9,74	10,24	9,05	9,30	Complete mixture for fattening cattle up to 250 kg (14% proteins)
Комплетна смјеша за тов јунади преко 250 kg (12% протеина)	20 kg	11,15	9,75	9,90	9,05	8,90	Complete mixture for fattening cattle over 250 kg (12% proteins)
Комплетна смјеша за прасад (стартер-17,4% протеина)	20 kg	19,50	16,24	18,91	16,24	16,00	Complete mixture for pigs (starter-17,4% proteins)
Комплетна смјеша за прасад (гровер-18,2 % протеина)	20 kg	14,96	12,82	13,12	11,62	11,20	Complete mixture for pigs (grower-18.2% proteins)
Комплетна смјеша за тов пилића (стартер-22% протеина)	20 kg	15,90	13,85	15,13	12,82	12,60	Complete mixture for fattening chickens (starter-22% proteins)
Комплетна смјеша за коке носилје (16% протеина)	20 kg	13,80	11,62	13,36	11,11	10,90	Complete mixture for stretcher hens (16% protein)
Комплетна смјеша за тов ћурића (гровер-24% протеина)	20 kg	19,35	16,75	16,49	17,26	14,60	Complete mixture for fattening chickens (crawler-17% proteins)
Комплетна смјеша за јагњад у порасту (16% протеина)	20 kg	13,57	10,60	11,85	10,25	10,01	Complete mixture for laying hens (16% proteins)
Мекиње од кукуруза	100 kg	38,50	36,20	34,30	37,20	34,56	Maize bran

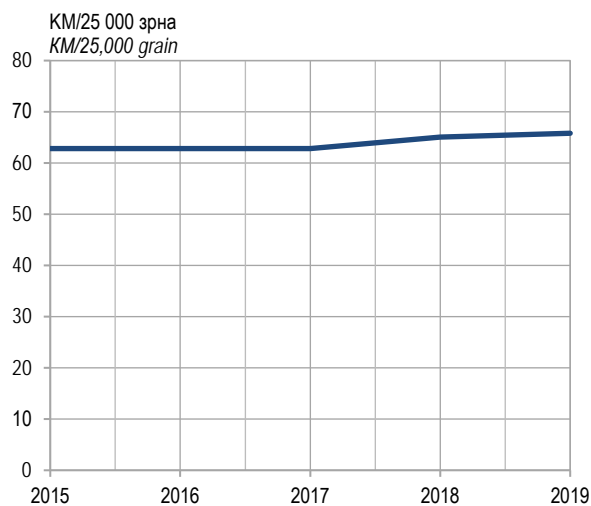
3.2. ПРОСЈЕЧНЕ ЦИЈЕНЕ ВАЖНИЈИХ СРЕДСТАВА КОЈА СЕ КОРИСТЕ У ПОЉОПРИВРЕДНОЈ ПРОИЗВОДЊИ (наставак)
AVERAGE PRICES OF IMPORTANT AGRICULTURAL INPUT PRODUCTS (continued)

KM

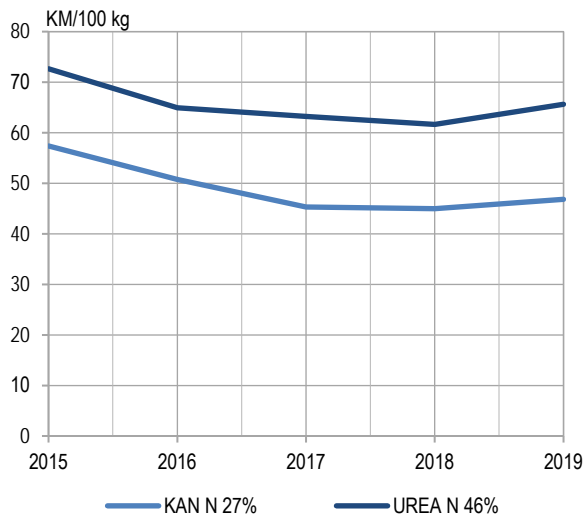
Производи	Јединица мјере Unit of measure	2015	2016	2017	2018	2019	Products
Ветеринарски трошкови							Veterinary expenses
Nilverm-отопина за инјекцију	100 ml	11,12	10,26	10,26	10,26	10,40	Nilverm- solution for injection
Neofer	100 ml	11,11	11,11	11,11	11,11	11,11	Neofer
Sustrepen-отопина за инјекцију	100 ml	22,23	21,37	21,37	21,37	21,40	Sustrepen- solution for injection
Vitrimoxyn forte	100 ml	17,09	17,09	17,09	17,09	17,10	Vitrimoxyn forte
Geomicin таблете	кутија/box 10/1	21,37	21,37	21,37	21,37	21,40	Geomicin tablets
Дехелминитизација свиња	услуга service	2,56	2,56	2,56	2,56	2,60	Dehelminitisation of pigs
Кастрација прасади-одојака	услуга service	2,14	1,71	1,71	1,71	1,71	Castration of piglets
Лијечење упале вимена	услуга service	12,82	14,96	17,10	17,10	17,80	Treatment of mastitis



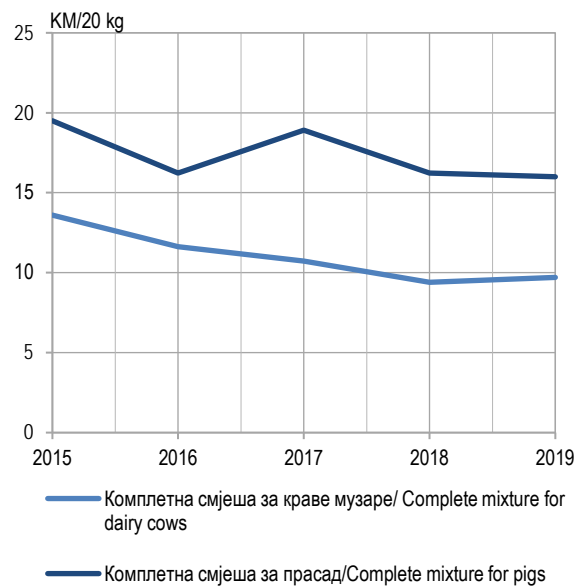
Графикон 9. Просјечне цијене сјемена пшенице
Graph 9. Average prices of wheat seed



Графикон 10. Просјечне цијене сјемена кукуруза
Graph 10. Average prices of maize seed



Графикон 11. Просјечне цијене ђубрива KAN N 27% и UREA N 46%
 Graph 11. Average prices of fertilisers KAN N 27% and UREA N 46%



Графикон 12. Просјечне цијена сточне хране: комплетна смјеша за краве музаре и комплетна смјеша за прасад
 Graph 12. Average prices of animal feedingstuff: complete mixture for dairy cows and complete mixture for pigs

2020

Република Српска, Републички завод за статистику
Republika Srpska, Institute of Statistics



www.rzs.rs.ba