



РЕПУБЛИКА СРПСКА
РЕПУБЛИЧКИ ЗАВОД ЗА СТАТИСТИКУ
REPUBLIKA SRPSKA
INSTITUTE OF STATISTICS

ISSN 2490-2802

БОСНА И ХЕРЦЕГОВИНА
BOSNIA AND HERZEGOVINA

ЕКОНОМСКИ РАЧУНИ И ЦИЈЕНЕ ЗА ПОЉОПРИВРЕДУ

ECONOMIC ACCOUNTS AND PRICES FOR AGRICULTURE

2018

СТАТИСТИЧКИ БИЛТЕН / STATISTICAL BULLETIN

Бања Лука / Banja Luka

2018.

НАЧЕЛНИК ОДЈЕЉЕЊА ЗА ПУБЛИКАЦИЈЕ, ОДНОСЕ СА ЈАВНОШЋУ И ПОВЈЕРЉИВОСТ СТАТИСТИЧКИХ ПОДАТАКА: Владан Сибиновић
HEAD OF DIVISION FOR PUBLICATIONS, PUBLIC RELATIONS AND STATISTICAL DATA CONFIDENTIALITY: Vladan Sibinović

ОДГОВАРА: проф. др Јасмин Комић, в. д. директора
PERSON RESPONSIBLE: Prof. Dr. Jasmin Komić, Acting Director

ГЛАВНИ УРЕДНИК: Владан Сибиновић
EDITOR IN CHIEF: Vladan Sibinović

УРЕДНИК ИЗДАЊА: Јелена Ђокић
RELEASE EDITOR: Jelena Đokić

ПРИПРЕМА РУКОПИСА: Татјана Бањац Живковић, Нада Шобот, Данијела Савановић Вебер
PREPARED BY: Tatjana Banjac Živković, Nada Šobot, Danijela Savanović Veber

ГРАФИЧКА ПРИПРЕМА И КОРИЦЕ: Александра Зец, Владан Сибиновић
GRAPHIC AND COVER DESIGN: Aleksandra Zec, Vladan Sibinović

ПРЕВОД: Јелена Кандић
TRANSLATION: Jelena Kandić

ПРЕДГОВОР

Статистички билтен „Економски рачуни и цијене за пољопривреду“ редовна је годишња публикација у којој Републички завод за статистику објављује податке о пољопривредној производњи, улагањима у пољопривреду, цијенама и индексима цијена пољопривредних производа и средстава која се користе у пољопривредној производњи.

Концепт, појмови и дефиниције засновани су на методологији „Економски рачуни за пољопривреду и шумарство ЕАА/ЕАФ 97“ и на приручнику „Статистика цијена пољопривредних производа“ које је утврдила Статистичка канцеларија Европске Уније (Eurostat), чиме је обезбијеђена међународна упоредивост презентованих података.

Билтен садржи методолошка објашњења која се односе на изворе података, методе прикупљања и обраде тих података, као и дефиниције појединих обилежја. У Билтену су дате табеле са подацима који се односе на економске рачуне за пољопривреду, индексе цијена и цијене, те графички прикази важнијих података. Сви подаци односе се на временски период 2013–2017. година и приказани су за ниво Републике Српске.

Билтен се састоји од три дијела. У првом дијелу су дате, експериментално обрачунате, вриједности по агрегатима економских рачуна за пољопривреду. Други дио садржи преглед индекса цијена пољопривредних производа и средстава која се користе у пољопривредној производњи. У трећем дијелу приказане су просјечне цијене пољопривредних производа и средстава која се користе у пољопривредној производњи, на годишњем нивоу.

Изражавамо захвалност свим сарадницима који су учествовали у прикупљању, контроли, обради и припреми статистичких података и методолошких објашњења, као и у уређивању, превођењу и штампању овог Билтена.

Републички завод за статистику Републике Српске ће бити захвалан на свим примједбама и сугестијама које би могле да допринесу побољшању Билтена.

Проф. др Јасмин Комић
в.д. директора
Републичког завода за статистику
Prof. Dr. Jasmin Komić
Acting Director
Republika Srpska Institute of Statistics

FOREWORD

Statistical bulletin “Economic Accounts and Prices for Agriculture” is a regular annual publication of the Republika Srpska Institute of Statistics, presenting agricultural production data, data on investments in agriculture, prices and agricultural output and input price indices data.

The concept, terms and definitions are based on the methodology “Manual on the Economic Accounts for Agriculture and Forestry EAA/EAF 97” and “Handbook for Agricultural Price Statistics” established by Eurostat, thus ensuring international comparability of presented data.

The Bulletin contains methodological explanations referring to data sources, methods of collection and processing of these data, as well as definitions of particular characteristics. Tables with data referring to economic accounts for agriculture, price indices and prices are shown in this Bulletin, as well as graphs presenting significant data. All data refer to the period 2013–2017 and are given at the level of Republika Srpska.

The Bulletin consists of three parts. The first part presents, based on experimental calculation, the values by aggregate of the economic accounts for agriculture. The second part contains the overview of price indices of agricultural output and input products. The third part presents average prices of agricultural output and input products, on an annual basis.

We express our gratitude to all colleagues who participated in the collection, control, processing and preparation of statistical data and methodological explanations, as well as in editing, translating and printing of this Bulletin.

The Republika Srpska Institute of Statistics will be grateful for all remarks and suggestions, which could lead to improvement of this Bulletin.

САДРЖАЈ CONTENTS		Страна Page
ПРЕДГОВОР <i>FOREWORD</i>		3
МЕТОДОЛОШКА ОБЈАШЊЕЊА <i>METHODOLOGICAL EXPLANATIONS</i>		5
1. ЕКОНОМСКИ РАЧУНИ ЗА ПОЉОПРИВРЕДУ <i>ECONOMIC ACCOUNTS FOR AGRICULTURE</i>		9
2. ИНДЕКСИ ЦИЈЕНА ПОЉОПРИВРЕДНИХ ПРОИЗВОДА И СРЕДСТАВА КОЈА СЕ КОРИСТЕ У ПОЉОПРИВРЕДНОЈ ПРОИЗВОДЊИ <i>PRICE INDICES OF AGRICULTURAL OUTPUT AND INPUT PRODUCTS</i>		10
3. ПРОСЈЕЧНЕ ЦИЈЕНЕ ПОЉОПРИВРЕДНИХ ПРОИЗВОДА И СРЕДСТАВА КОЈА СЕ КОРИСТЕ У ПОЉОПРИВРЕДНОЈ ПРОИЗВОДЊИ <i>AVERAGE PRICES OF AGRICULTURAL OUTPUT AND INPUT PRODUCTS</i>		24

МЕТОДОЛОШКА ОБЈАШЊЕЊА**METHODOLOGICAL EXPLANATIONS****Извори и методе прикупљања података****Sources and methods of data collection**

Подаци објављени у овом Билтену резултат су редовних статистичких активности из различитих области: Статистике пољопривреде, Статистике националних рачуна, Статистике цијена, Статистике индустрије, Статистике спољне трговине, Статистике енергетике, Статистике заштите животне средине, Статистике инвестиција и Статистике рада и запослености. Део података преузет је од Министарства пољопривреде, шумарства и водопривреде Републике Српске и из других административних извора, а дио је заснован на процјенама пољопривредних експерата из различитих институција.

Data published in this Bulletin are a result of regular statistical activities from different areas: Agricultural statistics, National Accounts Statistics, Price statistics, Industry statistics, Foreign trade statistics, Energy statistics, Environment statistics, Gross fixed capital formation statistics and Labour and employment statistics. Part of the data is taken over from the Republika Srpska Ministry of Agriculture, Forestry and Water Management and from other administrative sources, and another part is based on estimations of agricultural experts from different institutions.

Приликом израчунавања пољопривредне производње (оутпут) коришћени су подаци о приносима пољопривредних производа (раних усјева и воћа, касних усјева, воћа и винограда и јужног воћа), као и подаци о бројном стању стоке и производњи сточарских производа.

For the calculation of agricultural production (output), data on yield of agricultural products (early crops and fruit, late crops, fruit and vineyards and citrus fruit) were used, as well as data on number of livestock and production of livestock products.

Цијене пољопривредних производа (оутпут) прикупљају се путем извјештаја о откупу пољопривредних производа од породичних пољопривредних произвођача, извјештаја о реализацији пољопривредних производа сопствене производње пољопривредних предузећа и земљорадничких задруга и извјештаја о промету пољопривредних производа на зеленом пијацама.

Prices of agricultural products (output) are collected through reports on purchase of agricultural products from family agricultural producers, reports on direct sale of agricultural products from own production of agricultural enterprises and cooperatives, and reports on sale of agricultural products on green markets.

Цијене средстава која се користе у пољопривредној производњи (инпут 1) прикупљају се путем извјештаја о цијенама сјемена, садница, ђубрива и средстава за побољшање земљишта, пестицида и средстава за заштиту биља, сточне хране, ветеринарских производа и услуга.

Prices of goods currently consumed in agricultural production (input 1) are collected through reports on prices of seeds, planting stocks, fertilisers and soil improvers, pesticides and plant protection products, animal feeding stuff, veterinary products and services.

За потребе рачунања индекса цијена, цијене производа и услуга намијењене за инвестиције у пољопривреду (инпут 2) прикупљају се путем извјештаја о цијенама машина, транспортне опреме и остале опреме.

For the purpose of price indices calculation, prices of goods and services contributing to agricultural investment (input 2) are collected through reports on prices of machinery, transport equipment and other equipment.

Цијене које се користе за израчунавање индекса цијена пољопривредних оутпута и инпута у пољопривредној производњи прикупљају се на тромјесечном/мјесечном нивоу.

Prices used for price indices calculation of output and input products in agricultural production are collected quarterly/monthly.

Обухватност и упоредивост**Coverage and comparability**

Економски рачуни за пољопривреду заснивају се на концепту „дјелатности“, а омогућавају анализу производног процеса у пољопривредној производњи у току једне календарске године. Иако се структура самих рачуна у највећој мјери подудара, дефиниција пољопривредне дјелатности у Економским рачунима се разликује од дефиниције која је у функцији Националних рачуна, а која је садржана у Систему националних рачуна (SNA 2008) и у Европском систему рачуна (ESA 2010).

Economic accounts for agriculture are based on the “activity” concept, thus allowing analysis of production process in agricultural production within one calendar year. Although the structure of accounts is mostly comparable, the definition of agricultural activity in Economic Accounts is different from the definition which is in function of National Accounts, and which is contained in the System of National Accounts (SNA 2008) and in the European System of Accounts (ESA 2010).

Подручје пољопривредне дјелатности (подручје А по класификацији дјелатности заснованој на NACE Rev 2) у Националним рачунима обухвата пољопривреду, лов и шумарство. Поред производње обухваћене у Економским рачунима, Национални рачуни у области пољопривреде обухватају и: пољопривредну производњу на окућницама, производњу сјемена које ће се користити у наредном производном циклусу, производњу прерађевина од воћа и грожђа (ракија, вино и сл.), као и услуге уређивања и одржавања паркова, зелених и рекреационих површина.

Area of agricultural activity (area A based on the Classification of Economic Activities NACE Rev 2) in National Accounts includes agriculture, hunting and forestry. Besides the production included in Economic Accounts, National Accounts in the agricultural sector also include: agricultural production in kitchen gardens, seed production for the following production cycle, processed fruit and grape production (brandy, wine, etc.), and services of arranging and maintenance of parks, green and recreation areas.

Поред наведеног, у Републици Српској у Националним рачунима обрачун оутпута за предузећа заснива се на годишњим финансијским извјештајима, а оутпут за породичне пољопривредне произвођаче заснива се на извјештајима општинских процјенитеља о приносима у ратарству, воћарству и виноградарству, производњи стоке и сточарских производа. У Економским рачунима за пољопривреду, остварени приноси су основа за обрачун оутпута, како за домаћинства тако и за пољопривредна предузећа.

Примјена методологије „Економски рачуни за пољопривреду и шумарство ЕАА/ЕАФ 97“ и приручника „Статистика цијена пољопривредних производа“ је континуиран и веома сложен процес, тако да подаци који се објављују у овом Билтену у наредном периоду могу бити измијењени.

Дефиниције

1. Економски рачуни за пољопривреду

Вриједност пољопривредне производње (оутпут) обухвата вриједности биљне производње, производње стоке и производа од стоке, вриједност пољопривредних услуга, као и вриједности нераздвојивих секундарних непољопривредних активности остварених на породичним пољопривредним газдинствима и у оквиру пољопривредних предузећа и земљорадничких задруга. Укупна вриједност пољопривредне производње за одређену календарску годину може бити намијењена за тржиште, за властиту финалну и међуфазну потрошњу, као и за инвестиције у властита основна средства, а исказана је у основним цијенама, које укључују субвенције на производе, а искључују све порезе на производе.

Међуфазна потрошња је вриједност средстава потрошених у пољопривредној производњи у одређеној календарској години, као што су: енергија и мазива, ђубрива и средства за побољшање земљишта, сточна храна, сјеме и саднице, пестициди и средства за заштиту биља и сл. Овдје су укључени и алат и остала трајна средства ако је њихов вијек трајања краћи од једне године и њихова набавна вриједност не прелази 500 евра¹⁾ (по цијенама из 1995.) по производу.

У међуфазну потрошњу нису укључене набавке основних средстава јер се она биљеже као бруто инвестиције у фиксни капитал. Међуфазна потрошња је вреднована по куповним цијенама које садрже порезе (осим одбитног ПДВ-а), али не садрже субвенције.

Бруто додата вриједност је разлика између вриједности оутпута пољопривреде израженог у основним цијенама и међуфазне потрошње изражене у куповним цијенама у току једне календарске године.

Нето додата вриједност је разлика између бруто додате вриједности и потрошње фиксног капитала.

Доходак се добије кад се од нето додате вриједности одузму порези на производњу, а додају субвенције.

Пословни вишак/мјешовити доходак настаје када се од дохотка одузму накнаде запосленима.

Предузетнички доходак једнак је збиру примљених камата које се односе на пољопривредну производњу и разлике нето пословног вишка/мјешовитог дохотка и плаћених закупнина и камата.

In addition to all stated above, in Republika Srpska, the National Accounts calculation of output for companies is based on annual financial statements, and output for family agricultural producers is based on reports of municipality estimators on yields in crop production, fruit and vineyard production, and production of livestock and livestock products. In Economic Accounts for Agriculture, yields are the basis for output calculation for both households and agricultural companies.

Application of the methodology “Economic Accounts for Agriculture and Forestry EAA/EAF 97” and handbook “Agricultural price statistics” is a continuous and very complex process, so data published in this Bulletin could be changed in the future.

Definitions

1. Economic Accounts for Agriculture

Value of agricultural production (output) includes values of crop production, production of livestock and livestock products, value of agricultural services, as well as values of non-agricultural secondary activities (inseparable) realised on family agricultural farms and in agricultural enterprises and cooperatives. Total value of agricultural production for a specific calendar year can be intended for market, for own final and intermediate consumption, as well as for investments in own fixed assets. Value of agricultural production is expressed at basic prices, which include subsidies on products, but exclude all taxes on products.

Intermediate consumption is the value of goods spent in agricultural production in certain calendar year, such as: energy and lubricants, fertilisers and soil improvers, animal feeding stuff, seeds and planting stock, plant protection products and pesticides, etc. This includes tools and other durable goods if their lifetime is shorter than one year or when their purchase value does not exceed the 500 EUR¹⁾ threshold (at prices from 1995) per item.

Purchases of fixed assets are not included in intermediate consumption because they are part of gross fixed capital formation. Value of intermediate consumption is expressed at purchase prices which include taxes (excluding value added tax), but do not include subsidies.

Gross value added is the difference between value of agricultural output measured at basic prices and intermediate consumption measured at purchase prices in one calendar year.

Net value added is the difference between gross value added and consumption of fixed capital.

Factor income is obtained by subtracting taxes on production from the net value added, and adding the subsidies.

Operating surplus/Mixed income is a result of subtracting the compensation of employees from factor income.

Entrepreneurial income is equal to the sum of interest received, referring to the agricultural production and subtraction between net operating surplus/mixed income and the rent paid and interest paid.

¹⁾ Према приручнику „Економски рачуни за пољопривреду и шумарство ЕАА/ЕАФ 97“, стр. 45
According to the “Manual on the Economic Accounts for Agriculture and Forestry EAA/EAF 97”, page 45

Накнаде запосленима у пољопривреди су обрачуната бруто примања у новцу или натура за лица која се сматрају запосленицима у подручју пољопривреде, без обзира да ли су за свој рад плаћена или не. Вриједност рада власника и чланова њихових породица није дио укупних накнада запосленима него се посматра као дио мјешовитог дохода.

2. Индекси цијена пољопривредних производа и средстава која се користе у пољопривредној производњи

Индекси цијена заснивају се на цијенама репрезентативних пољопривредних производа (оутпути) и репрезентативних добара и услуга намијењених текућој потрошњи у пољопривреди (инпут 1), као и добара и услуга намијењених за инвестиције у пољопривреди (инпут 2).

Цијене које се користе за израчунавање индекса цијена оутпута су просјечне продајне цијене репрезентативних пољопривредних производа. Ова цијена укључује субвенције на производе, а искључује све порезе на производе.

Цијене које се користе за израчунавање индекса цијена инпута представљају куповне цијене репрезентативних производа и услуга који се користе за текућу потрошњу у пољопривреди, као и производа и услуга који служе инвестицијама у пољопривреди. Ова цијена укључује порезе (осим одбитог ПДВ-а), а не укључује субвенције.

Пондери који се користе приликом израчунавања индекса цијена оутпута заснивају се на показатељима из економских рачуна за пољопривреду, а представљају значај појединачног пољопривредног производа у укупној продаји пољопривредних производа на тржишту. Пољопривредни производи који немају сезонски карактер имају исто учешће, односно исти пондер, у сваком тромјесечју једне године.

За разлику од њих, код пољопривредних производа који имају сезонски карактер, тромјесечни пондери се мијењају у зависности од сезоне. Полазећи од тога да се пондери по тромјесечјима разликују, због сезонског карактера пољопривредне производње, поређење тромјесечних индекса је методолошки исправно само између одговарајућих тромјесечја у различитим годинама. Користећи пондере и тромјесечне индексе, израчунавају се индекси на годишњем нивоу, тако да је обезбијеђено поређење индекса по годинама. Индекси цијена пољопривредних производа рачунају се по Laspeyр-овој формули.

Пондери који се користе приликом израчунавања индекса цијена инпута, такође се заснивају на економским рачунима за пољопривреду, а у њиховој основи је структура потрошње инпута у базној години. Средства која служе пољопривредној производњи немају сезонски карактер и пондери су једнаки у сваком тромјесечју у једној години. Користећи Laspeyр-ову формулу, рачунају се и индекси цијена инпута.

Основни циљ израчунавања кварталних и годишњих индекса цијена је да прикажу кварталне и годишње промјене цијена оутпута и инпута.

Compensation of employees in agriculture refers to calculated gross salaries in cash or naturally to persons who are considered employees in the area of agriculture, whether these persons are paid for their work or not. The value of work of owners and their families is not included in the total compensation of employees, but it is taken as part of mixed income.

2. Price Indices of Agricultural Output and Input Products

Price indices are based on prices of representative agricultural products (outputs) and prices of representative goods and services currently consumed in agriculture (input 1), as well as goods and services contributing to agricultural investment (input 2).

Prices used for the output price indices calculation are average selling prices of representative agricultural products. This price includes subsidies on products, and excludes all taxes on products.

Prices used to calculate input price indices are purchasing prices of representative goods and services currently consumed in agriculture, as well as goods and services contributing to agricultural investment. This price includes taxes (excluding value added tax), but excludes subsidies.

Weights used for the output price indices calculation are based on indicators in economic accounts for agriculture, and represent the importance of an individual agricultural product in total sale of agricultural products at the market. Non-seasonal agricultural products have the equal share, or equal weight, in each quarter of the year.

On the other hand, for seasonal products quarterly weights are changed depending on the season. Starting from the fact that weights vary by quarter, due to the seasonal nature of agricultural production, a comparison of the quarterly indices is methodologically correct only between corresponding quarters in different years. Using weights and quarterly indices, indices are calculated on an annual basis, which means that comparison of indices by year is allowed. Price indices of agricultural products are calculated using the Laspeyres formula.

Weights used in the calculation of input price indices are also based on the indicators in economic accounts for agriculture, and their basis is the structure of consumption of inputs in the base year. Inputs used for agricultural production do not have seasonal character and the weights are equal in every quarter in one year. Input price indices are calculated using the Laspeyres formula.

The main purpose of calculating quarterly and annual price indices is to show quarterly and annual changes in prices of output and input products.

3. Просјечне цијене пољопривредних производа и средстава која се користе у пољопривредној производњи

Просјечне цијене пољопривредних производа су просјечне цијене по јединици мјере прецизно дефинисаних производа које су произвели произвођачи у Републици Српској. Цијена се рачуна на годишњем нивоу и треба да буде она која је забиљежена у првој фази продаје (од произвођача до трговине). Цијене оутпута су израчунате као просјечне пондерисане цијене продаје пољопривредних производа путем сва три канала продаје која су заступљена на нашем тржишту: откуп, реализација и продаја на зеленим пијацама.

Просјечна цијена инпута је просјечна цијена по јединици мјере производа који је прецизно дефинисан, без обзира да ли потиче из домаће производње или из увоза. Ова цијена рачуна се на годишњем нивоу и то је она цијена која је забиљежена у посљедњој фази продаје (од трговине до пољопривредног произвођача).

Код рачунања просјечних цијена битно је да се трошкови транспорта искључе из цијена оутпута, а да се узму у обзир код цијена инпута.

3. Average Prices of Agricultural Output and Input Products

Average prices of agricultural products are average prices per unit of precisely defined products produced by manufacturers in Republika Srpska. Price is calculated on an annual basis and it should be the one that was recorded in the first stage of sale (from producer to market). Output prices are calculated as average weighted selling prices of agricultural products through all three selling channels which exist at our market: purchase, direct sale and sale on green markets.

Average input price is the average price per unit of a precisely defined product, whether it comes from domestic production or from import. This price is calculated on an annual basis and this is the price that was recorded in the last stage of sale (from market to agricultural producers).

When calculating the average price, it is important to exclude transport costs from prices of output, while these should be taken into account when it comes to prices of input.

ЗНАКОВИ

нема појаве	-
не располаже се податком	...
податак је мањи од 0,5 од дате јединице мјере	0
непотпун, недовољно провјерен или процијењен податак	()
исправљен податак	*
просјек	Ø
ознака за напомену	¹⁾

SYMBOLS

-	no occurrence
...	data not available
0	data is lower than 0.5 of the given unit of measure
()	incomplete, not enough adjusted or estimated data
*	corrected data
Ø	average
¹⁾	footnote

СКРАЋЕНИЦЕ

SNA 2008	Систем националних рачуна
ESA 2010	Европски систем рачуна
NACE Rev. 2	ЕУ статистичка класификација дјелатности
KM	конвертибилна марка
хиљ.	хиљада
t	тона
kg	килограм
g	грам
l	литар
ml	милититар

ABBREVIATIONS

SNA 2008	System of National Accounts
ESA 2010	European System of Accounts
NACE Rev. 2	EU Statistical Classification of Economic Activities
KM	Convertible Mark
thous.	thousand
t	tonne
kg	kilogram
g	gram
l	litre
ml	millilitre

1. ЕКОНОМСКИ РАЧУНИ ЗА ПОЉОПРИВРЕДУ²⁾

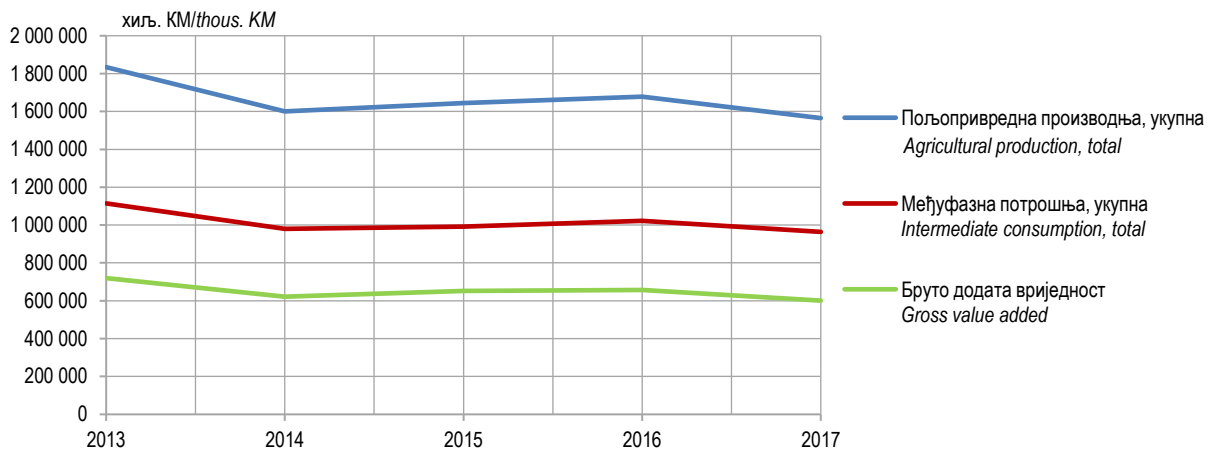
ECONOMIC ACCOUNTS FOR AGRICULTURE²⁾

1.1. АГРЕГАТИ ЕКОНОМСКИХ РАЧУНА ЗА ПОЉОПРИВРЕДУ

AGGREGATES OF ECONOMIC ACCOUNTS FOR AGRICULTURE

хиљ. KM/ thous. KM

	2013	2014	2015	2016	2017	
Рачун производње						Production Account
Укупна пољопривредна производња	1 834 235	1 600 259	1 644 633	1 678 881	1 564 941	<i>Agricultural production, total</i>
Укупна међуфазна потрошња	1 117 994	979 359	991 806	1 021 802	964 038	<i>Intermediate consumption</i>
Бруто додата вриједност	716 241	620 900	652 828	657 079	600 903	<i>Gross value added</i>
Амортизација	256 793	224 036	230 249	235 043	219 092	<i>Fixed capital consumption</i>
Нето додата вриједност	459 448	396 864	422 579	422 036	381 811	<i>Net value added</i>
Рачун дохотка						Income Account
Накнаде запосленима	46 953	48 503	47 150	47 765	56 065	<i>Compensation of employees</i>
Остали порези на производњу	814	912	837	930	1 428	<i>Other taxes on production</i>
Остале субвенције на производњу	24 348	34 469*	28 567*	31 341	31 233	<i>Other subsidies on production</i>
Доходак	482 982	430 421*	450 309*	452 447	411 616	<i>Factor income</i>
Пословни вишак/Мјешовити	463 029	381 918*	403 159*	404 682	355 551	<i>Operating surplus/Mixed income</i>
Рачун предузетничког дохотка³⁾						Entrepreneurial Income Account³⁾
Капитални рачун						Capital Account
Бруто инвестиције у фиксни капитал	366 847	320 052	328 927	335 776	312 988	<i>Gross fixed capital formation</i>
Нето инвестиције у фиксни капитал	110 054	96 015	98 678	100 733	93 896	<i>Net fixed capital formation</i>



Графикон 1. Пољопривредна производња, међуфазна потрошња и бруто додата вриједност
 Graph 1. Agricultural production, intermediate consumption and gross value added

²⁾ Експериментални обрачун / Experimental calculation

³⁾ Нису расположиви подаци по појединачним елементима / No available data on individual elements

2. ИНДЕКСИ ЦИЈЕНА ПОЉОПРИВРЕДНИХ ПРОИЗВОДА И СРЕДСТАВА КОЈА СЕ КОРИСТЕ У ПОЉОПРИВРЕДНОЈ ПРОИЗВОДЊИ PRICE INDICES OF AGRICULTURAL OUTPUT AND INPUT PRODUCTS

2.1. ГОДИШЊИ ИНДЕКСИ ЦИЈЕНА ВАЖНИЈИХ ПОЉОПРИВРЕДНИХ ПРОИЗВОДА И ГРУПА ПРОИЗВОДА ANNUAL PRICE INDICES OF IMPORTANT AGRICULTURAL OUTPUT PRODUCTS AND GROUP OF PRODUCTS

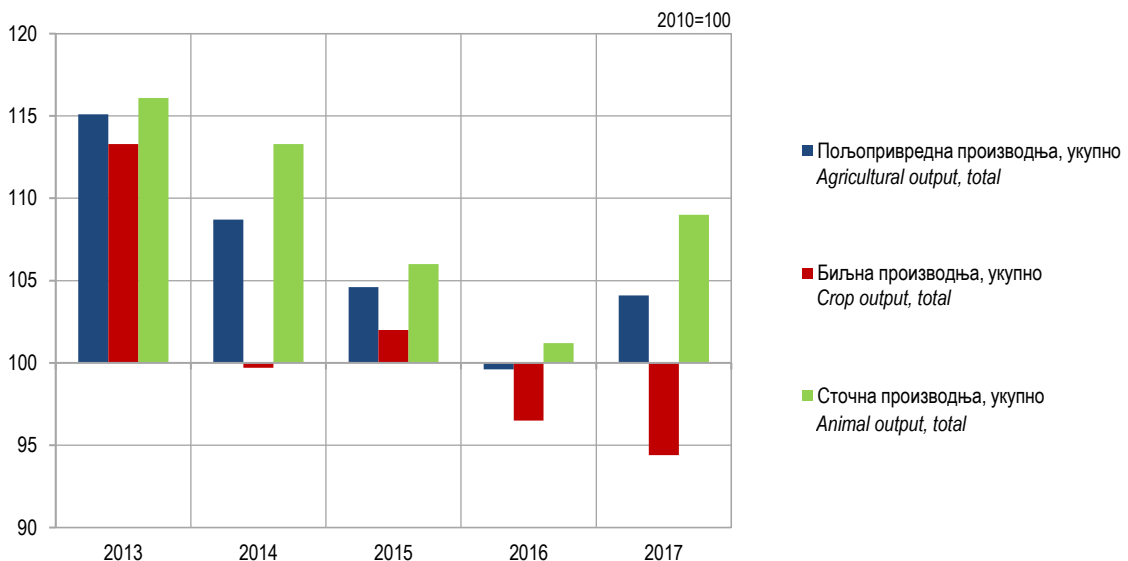
2010=100

Производи	2013	2014	2015	2016	2017	Products
Житарице	120,6	104,8	106,5	96,9	100,6	Cereals
Пшеница меркантилна	107,1	117,7	110,9	102,7	99,6	Wheat, mercantile
Пшеница сјеменска	98,1	97,6	98,6	101,9	104,4	Wheat, seed
Јечам	125,7	120,9	117,2	104,4	97,3	Barley
Овас	156,9	102,3	105,4	100,0	92,1	Oats
Кукуруз меркантилни	120,4	100,1	103,9	94,0	101,0	Grain maize
Кукуруз сјеменски	114,2	168,1	148,0	190,0	189,1	Maize, seed
Тритикале	157,6	107,8	122,4	93,0	84,3	Triticale
Индустријско биље	143,3	142,6	139,2	128,6	116,5	Industrial crops
Синцокрет	125,4	112,8	120,9	111,8	101,3	Sunflower
Уљана репица	158,8	121,5	107,7	100,5	131,3	Rape and turnip rape seed
Соја	135,4	164,5	168,7	149,6	111,2	Soya
Дуван, суви лист	139,7	120,3	112,2	108,3	115,4	Tobacco, dried
Крмно биље	99,1	104,3	104,4	103,8	84,5	Forage plants
Кукуруз, зелена маса	91,1	76,2	105,3	77,2	75,8	Fodder maize
Дјетелина, сијено	83,7	97,9	91,6	97,2	86,8	Clover hay
Луцерка, сијено	122,7	134,9	127,9	124,3	87,0	Alfalfa hay
Мјешавина трава и легуминоза	171,9	181,6	155,5	150,2	150,2	Mixture of grasses and legumes, hay
Пашњаци, сијено	117,0	124,3	122,5	132,2	113,8	Pastures hay
Сјеме дјетелине и луцерке	97,3	92,5	62,5	67,4	92,8	Clover and alfalfa seed
Сјеме осталог крмног биља	81,8	97,6	82,5	75,2	63,8	Other forage plants seed
Поврће	96,3	93,4	92,5	92,4	97,2	Vegetables
Паприка	98,1	68,8	63,7	71,0	65,3	Pepper
Парадајз	85,3	104,4	84,3	87,3	87,6	Tomatoes
Краставци	70,5	83,7	82,4	68,6	94,0	Cucumbers
Пасуљ	139,3	133,5	140,8	145,5	142,5	Peas
Купус	96,8	78,9	98,0	62,5	71,4	Cabbage
Карфиол	85,2	75,7	75,9	82,7	102,3	Cauliflower
Црни лук	80,8	55,5	63,8	62,8	66,2	Onion
Бијели лук	48,4	62,8	53,7	78,3	94,6	Garlic
Кромпир	134,3	84,2	85,4	73,3	63,9	Potatoes
Кромпир меркантилни	134,5	83,6	85,2	72,7	62,8	Potatoes, mercantile
Кромпир сјеменски	126,1	111,1	94,7	98,3	108,5	Potatoes, seed
Воће и гржђе	109,0	106,8	115,7	112,6	106,8	Fruit and grapes
Шљиве	96,1	103,9	125,3	126,7	115,9	Plums
Јабуке	127,4	110,1	112,4	92,0	131,7	Apples

2.1. ГОДИШЊИ ИНДЕКСИ ЦИЈЕНА ВАЖНИЈИХ ПОЉОПРИВРЕДНИХ ПРОИЗВОДА И ГРУПА ПРОИЗВОДА (наставак)
ANNUAL PRICE INDICES OF IMPORTANT AGRICULTURAL OUTPUT PRODUCTS AND GROUP OF PRODUCTS (continued)

2010=100

Производи	2013	2014	2015	2016	2017	Products
Крушке	108,4	88,5	86,6	68,6	74,0	Pears
Трешње	66,8	95,4	97,0	139,1	87,5	Cherries
Ораси	158,7	145,4	97,3	84,0	116,5	Nuts
Јагоде	223,1	128,4	153,3	146,3	141,5	Strawberries
Малине	133,3	129,8	127,9	116,9	82,7	Raspberries
Грожђе	107,7	120,6	96,7	92,6	108,8	Grapes
Билна производња, укупно	113,3	99,7	102,0	96,5	94,4	Crop output, total
Стока	113,9	111,4	103,9	98,5	107,9	Animals
Говеда	121,2	115,3	115,5	114,0	117,8	Cattle
Свиње	116,1	116,6	104,9	96,3	113,9	Pigs
Овце	97,3	108,4	105,7	104,4	115,5	Sheep
Остала стока	155,0	155,0	155,0	155,0	155,0	Other animals
Живина	112,4	104,2	100,6	98,5	97,0	Poultry
Производи од стоке	122,1	118,3	111,9	109,0	112,1	Animal products
Јаја конзумна	133,2	118,8	105,4	103,3	108,6	Eggs
Млијеко кравље	117,0	117,0	113,8	110,0	111,7	Cow's milk
Млијеко козије	117,5	117,8	118,4	115,3	119,7	Goat's milk
Млијеко овчије	117,5	117,6	118,1	115,2	119,7	Sheep's milk
Мед	125,1	130,6	121,2	123,9	130,5	Honey
Сточна производња, укупно	116,1	113,3	106,0	101,2	109,0	Animal output, total
Пољопривредна производња, укупно	115,1	108,7	104,6	99,6	104,1	Agricultural output, total

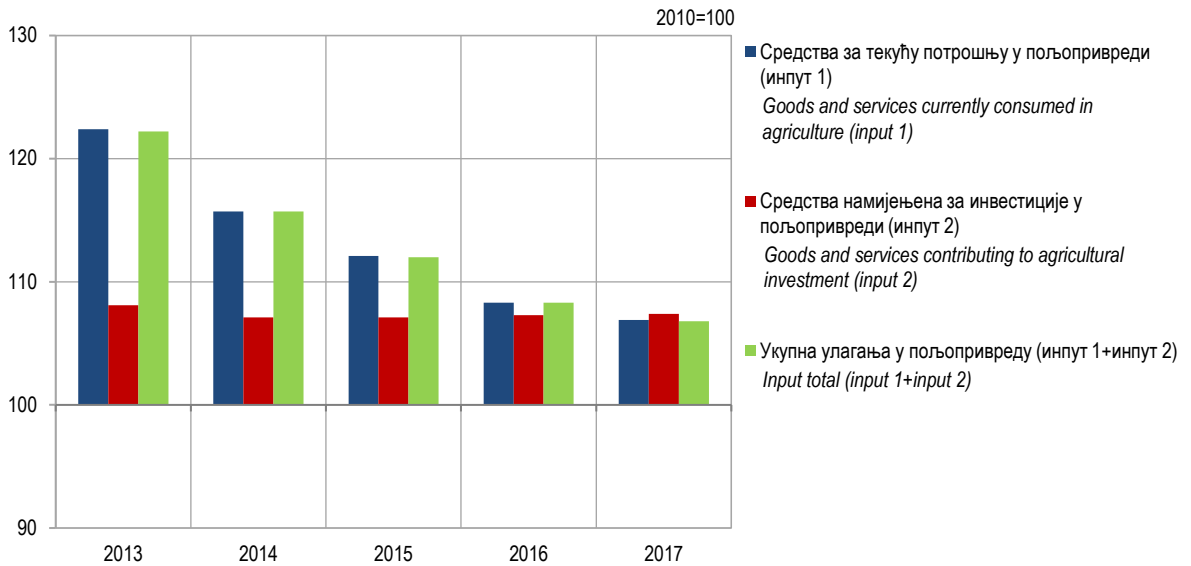


Графикон 2. Годишњи индекси цијена билне производње, сточне производње и укупне пољопривредне производње
Graph 2. Annual price indices of crop output, animal output and total agricultural output

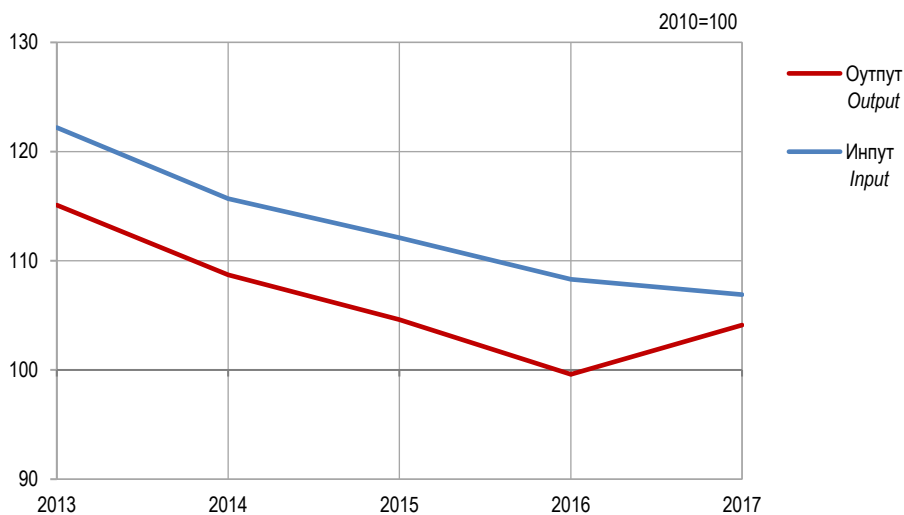
2.2. ГОДИШЊИ ИНДЕКСИ ЦИЈЕНА ВАЖНИЈИХ СРЕДСТАВА И ГРУПА СРЕДСТАВА КОЈА СЕ КОРИСТЕ У ПОЉОПРИВРЕДНОЈ ПРОИЗВОДЊИ
ANNUAL PRICE INDICES OF IMPORTANT AGRICULTURAL INPUT PRODUCTS AND GROUP OF PRODUCTS

2010=100

Производи	2013	2014	2015	2016	2017	Products
Сјеме и саднице	120,9	120,1	120,4	122,6	122,8	Seeds and planting stocks
Сјеме	123,7	121,5	121,3	123,5	122,9	Seeds
Саднице	108,4	113,9	116,2	118,7	122,2	Planting stocks
Енергија и мазива	119,3	115,8	104,4	103,6	104,4	Electricity and fuels
Струја	100,0	100,0	100,0	102,5	103,9	Electricity
Моторна горива	123,3	118,1	100,7	100,9	101,0	Motor fuels
Горива за гријање	117,2	115,7	111,9	108,5	110,2	Fuels for heating
Мазива	120,8	119,0	100,7	96,8	101,0	Lubricants
Ђубрива и средства за оплењивање земљишта	146,2	130,0	129,2	116,9	107,3	Fertilisers and soil improvers
Права ђубрива	145,6	130,8	130,3	116,2	105,6	Straight fertilisers
Сложена ђубрива	148,7	126,9	124,7	119,3	113,8	Compound fertilisers
Средства за заштиту биља и пестициди	108,4	108,2	111,3	109,4	109,1	Plant protection products and pesticides
Фунгициди	114,3	110,7	120,7	111,4	112,1	Fungicides
Инсектициди	114,2	113,9	113,4	113,1	114,9	Insecticides
Хербициди	104,6	105,3	107,5	107,5	106,0	Herbicides
Ветеринарски трошкови	102,8	103,6	104,8	105,8	105,7	Veterinary expenses
Ветеринарски производи	103,5	104,5	104,6	104,2	103,9	Veterinary products
Ветеринарске услуге	100,0	100,0	105,8	112,3	112,9	Veterinary services
Сточна храна	129,6	119,0	116,4	110,8	109,2	Animal feedingstuff
Права сточна храна	128,7	116,6	113,1	113,0	108,9	Straight feedingstuff
Сложена сточна храна	130,5	121,5	119,8	108,5	109,4	Compound feedingstuff
Одржавање опреме	110,1	106,7	96,2	92,8	90,1	Maintenance of equipment
Одржавање зграда	103,3	102,7	102,7	102,1	101,5	Maintenance of buildings
Остала добра и услуге	103,6	104,0	103,6	103,0	102,4	Other goods and services
Средства за текућу потрошњу у пољопривреди (инпут 1), укупно	122,4	115,7	112,1	108,3	106,9	Goods and services currently consumed in agriculture (input 1), total
Машине и остала опрема	102,7	101,9	102,3	102,6	103,2	Machinery and other equipment
Транспортна опрема	112,3	114,1	114,2	114,2	114,1	Transport equipment
Зграде	103,3	102,7	102,7	102,1	101,5	Buildings
Средства намијењена за инвестиције у пољопривреди (инпут 2), укупно	108,1	107,1	107,1	107,3	107,4	Goods and services contributing to agricultural investment (input 2), total
Улагања у пољопривреду (инпут 1+инпут 2), укупно	122,2	115,7	112,0	108,3	106,8	Input (input 1+input 2), total



Графикон 3. Годишњи индекси цијена средстава за текућу потрошњу у пољопривреди, средстава намијењених за инвестиције у пољопривреду и укупних улагања у пољопривреду
 Graph 3. Annual price indices for goods and services currently consumed in agriculture (input 1), goods and services contributing to agricultural investment (input 2) and input (input 1+input 2) total



Графикон 4. Годишњи индекси цијена оутпута и инпута
 Graph 4. Annual price indices of output and input

2.3. ТРОМЈЕСЕЧНИ ИНДЕКСИ ЦИЈЕНА ВАЖНИЈИХ ПОЉОПРИВРЕДНИХ ПРОИЗВОДА И ГРУПА ПРОИЗВОДА, 2017.
QUARTERLY PRICE INDICES OF IMPORTANT AGRICULTURAL OUTPUT PRODUCTS AND GROUP OF PRODUCTS, 2017

2010=100

Производи	Прво tromјесечје First quarter	Друго tromјесечје Second quarter	Треће tromјесечје Third quarter	Четврто tromјесечје Fourth quarter	Products
Житарице	97,4	98,1	99,1	102,6	Cereals
Пшеница меркантилна	110,6	102,8	99,1	95,6	Wheat, mercantile
Пшеница сјеменска	113,5	-	-	102,6	Wheat, seed
Јечам	105,2	101,1	91,1	102,9	Barley
Овас	93,0	93,3	81,2	91,8	Oats
Кукуруз меркантилни	92,2	99,1	101,2	102,8	Grain maize
Кукуруз сјеменски	164,4	224,8	187,8	233,6	Maize, seed
Тритикале	96,4	77,3	77,9	87,1	Triticale
Индустријско биље	116,3	147,6	116,7	103,4	Industrial crops
Синцокрет	105,5	121,9	121,9	66,2	Sunflower
Уљана репица	-	130,7	133,4	-	Rape and turnip rape seed
Соја	116,6	159,8	108,4	105,1	Soya
Дуван, суви лист	-	158,7	117,9	97,3	Tobacco, dried
Крмно биље	85,1	90,5	71,6	91,3	Forage plants
Кукуруз, зелена маса	-	-	77,8	66,5	Fodder maize
Дјетелина, сијено	64,3	100,1	71,6	86,3	Clover hay
Луцерка, сијено	88,3	118,1	61,8	119,2	Alfalfa hay
Мјешавина трава и легуминоза	150,2	150,2	150,2	150,2	Mixture of grasses and legumes, hay
Пашњаци, сијено	126,8	111,4	85,5	123,5	Pastures hay
Сјеме дјетелине и луцерке	66,4	-	102,2	96,0	Clover and alfalfa seed
Сјеме осталог крмног биља	71,3	58,7	-	-	Other forage plants seed
Поврће	122,9	120,8	82,6	106,6	Vegetables
Паприка	-	104,5	63,3	67,8	Pepper
Парадајз	144,3	106,6	77,4	84,1	Tomatoes
Краставци	-	88,7	93,7	104,1	Cucumbers
Пасуљ	123,7	163,3	139,0	148,5	Peas
Купус	138,4	62,0	53,7	62,0	Cabbage
Карфиол	-	-	117,7	40,7	Cauliflower
Црни лук	110,8	57,1	45,5	57,1	Onion
Бијели лук	78,3	67,5	98,9	59,4	Garlic
Кромпир	54,1	52,4	70,5	84,3	Potatoes
Кромпир меркантилни	50,9	50,9	70,5	84,2	Potatoes, mercantile
Кромпир сјеменски	100,7	127,0	-	150,4	Potatoes, seed
Воће и грожђе	132,9	102,4	102,6	116,6	Fruit and grapes
Шљиве	-	-	115,4	117,6	Plums
Јабуре	128,5	136,2	123,9	136,8	Apples
Крушке	157,7	-	66,3	85,5	Pears
Трешње	-	87,5	-	-	Cherries
Ораси	-	-	116,9	116,2	Nuts
Јагоде	-	130,8	208,4	-	Strawberries
Малине	-	79,0	74,9	98,6	Raspberries
Грожђе	-	-	111,5	82,7	Grapes
Биљна производња, укупно	90,4	90,8	91,5	102,6	Crop output, total
Стока	104,0	113,4	112,7	103,9	Animals
Говеда	107,1	118,8	124,7	117,8	Cattle
Свиње	104,8	121,0	119,5	110,1	Pigs
Овце	119,5	119,1	106,0	109,6	Sheep
Остала стока	155,0	155,0	155,0	155,0	Other animals

2.3. ТРОМЈЕСЕЧНИ ИНДЕКСИ ЦИЈЕНА ВАЖНИЈИХ ПОЉОПРИВРЕДНИХ ПРОИЗВОДА И ГРУПА ПРОИЗВОДА, 2017. (наставак)
QUARTERLY PRICE INDICES OF IMPORTANT AGRICULTURAL OUTPUT PRODUCTS AND GROUP OF PRODUCTS, 2017 (continued)

2010=100

Производи	Прво тримјесечје First quarter	Друго тримјесечје Second quarter	Треће тримјесечје Third quarter	Четврто тримјесечје Fourth quarter	Products
Живина	97,0	96,5	96,0	97,5	Poultry
Производи од стоке	114,8	110,1	110,7	112,7	Animal products
Јаја конзумна	117,5	102,4	102,4	110,0	Eggs
Млијеко кравље	112,6	111,7	110,7	111,7	Cow's milk
Млијеко козије	119,7	119,7	119,7	119,7	Goat's milk
Млијеко овчије	119,7	119,7	119,7	119,7	Sheep's milk
Мед	125,0	123,8	137,2	130,8	Honey
Сточна производња, укупно	107,3	112,4	112,1	105,7	Animal output, total
Пољопривредна производња, укупно	103,5	105,8	102,7	104,7	Agricultural output, total

2.4. ТРОМЈЕСЕЧНИ ИНДЕКСИ ЦИЈЕНА ВАЖНИЈИХ СРЕДСТАВА И ГРУПА СРЕДСТАВА КОЈА СЕ КОРИСТЕ У ПОЉОПРИВРЕДНОЈ ПРОИЗВОДЊИ, 2017.
QUARTERLY PRICE INDICES OF IMPORTANT AGRICULTURAL INPUT PRODUCTS AND GROUP OF PRODUCTS, 2017

2010=100

Производи	Прво тримјесечје First quarter	Друго тримјесечје Second quarter	Треће тримјесечје Third quarter	Четврто тримјесечје Fourth quarter	Products
Сјеме и саднице	122,7	122,8	122,9	122,9	Seeds and planting stocks
Сјеме	122,9	123,0	123,0	123,0	Seeds
Саднице	122,2	122,2	122,2	122,2	Planting stocks
Енергија и мазива	105,2	103,2	103,3	105,8	Electricity and fuels
Струја	117,0	90,9	90,9	117,0	Electricity
Моторна горива	100,8	100,9	101,0	101,4	Motor fuels
Горива за гријање	110,2	110,2	110,1	110,5	Fuels for heating
Мазива	100,7	100,9	101,0	101,4	Lubricants
Ђубрива и средства за оплењивање земљишта	107,3	107,3	107,3	107,3	Fertilisers and soil improvers
Права ђубрива	105,6	105,6	105,6	105,6	Straight fertilisers
Сложена ђубрива	113,8	113,8	113,8	113,8	Compound fertilisers
Средства за заштиту биља и пестициди	109,1	109,1	109,1	109,1	Plant protection products and pesticides
Фунгициди	112,1	112,1	112,1	112,1	Fungicides
Инсектициди	114,9	114,9	114,9	114,9	Insecticides
Хербициди	106,0	106,0	106,0	106,0	Herbicides
Ветеринарски трошкови	105,8	105,8	105,8	105,8	Veterinary expenses
Ветеринарски производи	103,9	103,9	103,9	103,9	Veterinary products
Ветеринарске услуге	113,0	113,0	113,0	113,0	Veterinary services
Сточна храна	112,6	112,4	104,6	107,1	Animal feedingstuff
Права сточна храна	111,8	110,6	104,0	109,1	Straight feedingstuff
Сложена сточна храна	113,3	114,2	105,3	105,3	Compound feedingstuff
Одржавање опреме	87,3	95,3	98,8	78,8	Maintenance of equipment
Одржавање зграда	101,2	101,3	101,5	101,8	Maintenance of buildings
Остала добра и услуге	102,3	102,6	102,1	102,5	Other goods and services
Средства за текућу потрошњу у пољопривреди (инпут 1), укупно	108,4	108,5	105,1	105,6	Goods and services currently consumed in agriculture (input 1), total
Машине и остала опрема	103,2	103,2	103,2	103,2	Machinery and other equipment
Транспортна опрема	114,2	114,2	114,2	114,2	Transport equipment
Зграде	101,2	101,3	101,6	101,8	Buildings
Средства намијењена за инвестиције у пољопривреди (инпут 2), укупно	107,3	107,4	107,4	107,5	Goods and services contributing to agricultural investment (input 2), total
Улагања у пољопривреду (инпут 1+инпут 2), укупно	108,4	108,5	105,2	105,6	Input (input 1+input 2), total

2.5. ТРОМЈЕСЕЧНИ ИНДЕКСИ ЦИЈЕНА ВАЖНИЈИХ ПОЉОПРИВРЕДНИХ ПРОИЗВОДА И ГРУПА ПРОИЗВОДА, 2016.
QUARTERLY PRICE INDICES OF IMPORTANT AGRICULTURAL OUTPUT PRODUCTS AND GROUP OF PRODUCTS, 2016

2010=100

Производи	Прво tromјесечје First quarter	Друго tromјесечје Second quarter	Треће tromјесечје Third quarter	Четврто tromјесечје Fourth quarter	Products
Житарице	106,4	105,4	107,2	88,1	Cereals
Пшеница меркантилна	104,6	112,6	101,9	102,2	Wheat, mercantile
Пшеница сјеменска	108,7	-	-	100,5	Wheat, seed
Јечам	123,0	104,6	101,9	99,9	Barley
Овас	92,7	107,9	114,5	98,9	Oats
Кукуруз меркантилни	100,0	104,1	115,1	87,1	Grain maize
Кукуруз сјеменски	245,1	217,7	187,8	52,0	Maize, seed
Тритикале	94,2	95,7	88,9	91,4	Triticale
Индустријско биље	161,9	139,3	131,0	119,5	Industrial crops
Синцокрет	99,0	105,3	130,9	88,7	Sunflower
Уљана репица	-	93,8	122,2	-	Rape and turnip rape seed
Соја	163,4	159,1	151,6	144,3	Soya
Дуван, суви лист	-	174,2	105,2	90,7	Tobacco, dried
Крмно биље	103,4	108,5	97,9	101,4	Forage plants
Кукуруз, зелена маса	-	-	79,2	68,4	Fodder maize
Дјетелина, сијено	93,6	100,1	96,6	92,3	Clover hay
Луцерка, сијено	116,6	122,2	127,6	120,6	Alfalfa hay
Мјешавина трава и легуминоза	150,2	150,2	150,2	150,2	Mixture of grasses and legumes, hay
Пашњаци, сијено	125,0	134,0	127,3	144,1	Pastures hay
Сјеме дјетелине и луцерке	74,6	-	88,8	59,2	Clover and alfalfa seed
Сјеме осталог крмног биља	62,6	83,5	-	-	Other forage plants seed
Поврће	127,1	124,4	71,3	108,8	Vegetables
Паприка	-	102,6	69,1	74,5	Pepper
Парадајз	148,5	113,7	72,5	92,1	Tomatoes
Краставци	-	79,1	67,9	80,2	Cucumbers
Пасуљ	129,1	165,6	127,1	154,1	Peas
Купус	142,6	59,9	41,3	45,5	Cabbage
Карфиол	-	-	81,5	87,5	Cauliflower
Црни лук	109,6	68,8	39,7	39,7	Onion
Бијели лук	62,1	62,7	78,4	83,6	Garlic
Кромпир	77,4	92,4	64,6	51,1	Potatoes
Кромпир меркантилни	76,4	92,0	64,6	50,9	Potatoes, mercantile
Кромпир сјеменски	92,5	110,4	-	150,4	Potatoes, seed
Воће и грожђе	101,9	121,3	108,6	117,4	Fruit and grapes
Шљиве	-	-	124,8	133,7	Plums
Јабукe	103,8	62,3	94,8	100,4	Apples
Крушке	91,0	-	61,0	109,6	Pears
Трешње	-	139,1	-	-	Cherries
Ораси	-	-	81,7	86,4	Nuts
Јагоде	-	134,1	222,3	-	Strawberries
Малине	-	106,9	117,8	118,6	Raspberries
Грожђе	-	-	95,2	67,2	Grapes
Биљна производња, укупно	100,7	110,3	91,6	92,1	Crop output, total
Стока	95,1	103,7	98,7	97,3	Animals
Говеда	111,5	112,3	118,9	112,1	Cattle
Свиње	93,8	96,8	95,8	98,1	Pigs
Овце	91,5	119,8	107,8	103,6	Sheep
Остала стока	155,0	155,0	155,0	155,0	Other animals
Живина	95,5	110,2	99,0	95,5	Poultry

2.5. ТРОМЈЕСЕЧНИ ИНДЕКСИ ЦИЈЕНА ВАЖНИЈИХ ПОЉОПРИВРЕДНИХ ПРОИЗВОДА И ГРУПА ПРОИЗВОДА, 2016. (наставак)
 QUARTERLY PRICE INDICES OF IMPORTANT AGRICULTURAL OUTPUT PRODUCTS AND GROUP OF PRODUCTS, 2016 (continued)

2010=100

Производи	Прво тромјесечје <i>First quarter</i>	Друго тромјесечје <i>Second quarter</i>	Треће тромјесечје <i>Third quarter</i>	Четврто тромјесечје <i>Fourth quarter</i>	Products
Производи од стоке	110,2	107,6	108,7	109,3	Animal products
Јаја конзумна	102,4	94,8	106,2	110,0	Eggs
Млијеко кравље	113,6	111,7	107,8	106,8	Cow's milk
Млијеко козије	119,7	115,2	111,8	111,8	Goat's milk
Млијеко овчије	119,7	115,1	111,7	110,5	Sheep's milk
Мед	118,0	120,6	125,4	126,7	Honey
Сточна производња, укупно	99,6	104,9	101,5	99,7	Animal output, total
Пољопривредна производња, укупно	99,9	106,5	97,0	97,4	Agricultural output, total

 2.6. ТРОМЈЕСЕЧНИ ИНДЕКСИ ЦИЈЕНА ВАЖНИЈИХ СРЕДСТАВА И ГРУПА СРЕДСТАВА КОЈА СЕ КОРИСТЕ У ПОЉОПРИВРЕДНОЈ ПРОИЗВОДЊИ, 2016.
 QUARTERLY PRICE INDICES OF IMPORTANT AGRICULTURAL INPUT PRODUCTS AND GROUP OF PRODUCTS, 2016

2010=100

Производи	Прво тромјесечје <i>First quarter</i>	Друго тромјесечје <i>Second quarter</i>	Треће тромјесечје <i>Third quarter</i>	Четврто тромјесечје <i>Fourth quarter</i>	Products
Сјеме и саднице	122,3	122,1	123,0	123,0	Seeds and planting stocks
Сјеме	123,4	123,1	123,7	123,7	Seeds
Саднице	117,4	117,4	119,9	119,9	Planting stocks
Енергија и мазива	107,5	101,7	101,9	102,6	Electricity and fuels
Струја	113,1	89,5	90,7	117,0	Electricity
Моторна горива	103,2	101,1	101,7	97,6	Motor fuels
Горива за гријање	113,9	106,3	105,8	107,9	Fuels for heating
Мазива	100,6	95,0	94,1	97,6	Lubricants
Ђубрива и средства за оплемењивање земљишта	117,8	118,4	115,6	115,6	Fertilisers and soil improvers
Права ђубрива	117,0	117,7	115,1	115,1	Straight fertilisers
Сложена ђубрива	120,9	120,9	117,7	117,7	Compound fertilisers
Средства за заштиту биља и пестициди	108,9	109,0	109,9	109,9	Plant protection products and pesticides
Фунгициди	111,4	111,4	111,4	111,4	Fungicides
Инсектициди	111,3	111,3	115,0	115,0	Insecticides
Хербициди	107,2	107,5	107,5	107,5	Herbicides
Ветеринарски трошкови	105,8	105,8	106,0	105,7	Veterinary expenses
Ветеринарски производи	104,3	104,3	104,3	103,9	Veterinary products
Ветеринарске услуге	111,7	111,7	112,9	112,9	Veterinary services
Сточна храна	115,3	109,6	109,3	108,8	Animal feedingstuff
Права сточна храна	121,1	113,2	112,8	104,9	Straight feedingstuff
Сложена сточна храна	109,4	106,0	105,8	112,7	Compound feedingstuff
Одржавање опреме	81,6	95,9	101,9	91,8	Maintenance of equipment
Одржавање зграда	102,8	102,2	101,8	101,5	Maintenance of buildings
Остала добра и услуге	103,7	103,4	102,9	102,1	Other goods and services
Средства за текућу потрошњу у пољопривреди (инпут 1), укупно	110,5	107,7	107,9	107,1	Goods and services currently consumed in agriculture (input 1), total
Машине и остала опрема	102,6	102,6	102,6	102,6	Machinery and other equipment
Транспортна опрема	114,2	114,2	114,2	114,2	Transport equipment
Зграде	102,8	102,1	101,8	101,6	Buildings
Средства намијењена за инвестиције у пољопривреди (инпут 2), укупно	107,4	107,3	107,2	107,2	Goods and services contributing to agricultural investment (input 2), total
Улагања у пољопривреду (инпут 1+инпут 2), укупно	110,5	107,5	107,8	107,0	Input (input 1+input 2), total

2.7. ТРОМЈЕСЕЧНИ ИНДЕКСИ ЦИЈЕНА ВАЖНИЈИХ ПОЉОПРИВРЕДНИХ ПРОИЗВОДА И ГРУПА ПРОИЗВОДА, 2015.
QUARTERLY PRICE INDICES OF IMPORTANT AGRICULTURAL OUTPUT PRODUCTS AND GROUP OF PRODUCTS, 2015

2010=100

Производи	Прво тримјесечје First quarter	Друго тримјесечје Second quarter	Треће тримјесечје Third quarter	Четврто тримјесечје Fourth quarter	Products
Житарице	111,4	107,4	107,7	104,6	Cereals
Пшеница меркантилна	121,3	118,3	109,4	112,8	Wheat, mercantile
Пшеница сјеменска	69,5	-	-	104,6	Wheat, seed
Јечам	120,4	108,8	107,9	134,8	Barley
Овас	107,1	103,2	101,8	107,2	Oats
Кукуруз меркантилни	106,8	105,4	105,1	102,8	Grain maize
Кукуруз сјеменски	176,5	187,8	187,8	56,4	Maize, seed
Тритикале	110,9	110,1	99,8	134,3	Triticale
Индустријско биље	156,8	166,7	133,9	134,1	Industrial crops
Синцокрет	104,5	102,5	145,7	94,2	Sunflower
Уљана репица	-	96,2	145,3	-	Rape and turnip rape seed
Соја	158,0	158,0	169,3	170,9	Soya
Дуван, суви лист	-	240,9	95,5	93,5	Tobacco, dried
Крмно биље	100,9	97,7	116,4	106,0	Forage plants
Кукуруз, зелена маса	-	-	107,1	97,3	Fodder maize
Дјетелина, сијено	93,4	88,3	105,3	89,7	Clover hay
Луцерка, сијено	138,1	112,0	136,8	120,6	Alfalfa hay
Мјешавина трава и легуминоза	135,2	166,9	150,2	150,2	Mixture of grasses and legumes, hay
Пашњаци, сијено	123,4	116,8	136,3	132,5	Pastures hay
Сјеме дјетелине и луцерке	92,5	-	88,8	47,4	Clover and alfalfa seed
Сјеме осталог крмног биља	74,1	88,1	-	-	Other forage plants seed
Поврће	131,3	123,8	71,6	106,0	Vegetables
Паприка	-	154,3	56,5	80,1	Pepper
Парадајз	158,2	107,6	70,4	91,4	Tomatoes
Краставци	-	97,2	81,8	86,8	Cucumbers
Пасуљ	138,6	151,4	141,7	135,6	Peas
Купус	192,2	103,3	55,8	80,6	Cabbage
Карфиол	-	-	78,5	65,4	Cauliflower
Црни лук	44,3	75,8	71,1	61,8	Onion
Бијели лук	59,4	60,4	51,7	71,0	Garlic
Кромпир	79,9	97,3	88,1	74,5	Potatoes
Кромпир меркантилни	78,3	97,9	88,1	74,4	Potatoes, mercantile
Кромпир сјеменски	103,5	66,2	-	150,4	Potatoes, seed
Воће и грожђе	109,4	115,8	114,6	119,9	Fruit and grapes
Шљиве	-	-	118,8	148,2	Plums
Јабукe	113,5	148,5	125,0	79,0	Apples
Крушке	86,1	-	86,2	89,3	Pears
Трешње	-	97,0	-	-	Cherries
Ораси	-	-	106,2	87,8	Nuts
Јагоде	-	156,9	130,8	-	Strawberries
Малине	-	120,1	129,1	128,3	Raspberries
Грожђе	-	-	102,1	44,9	Grapes
Биљна производња, укупно	104,3	109,8	96,2	103,8	Crop output, total
Стока	104,4	106,6	104,5	101,7	Animals
Говеда	121,5	115,8	109,9	116,9	Cattle
Свиње	106,9	107,1	104,2	102,8	Pigs
Овце	95,5	114,1	119,2	96,5	Sheep
Остала стока	155,0	155,0	155,0	155,0	Other animals
Живина	100,6	101,6	101,1	100,0	Poultry

2.7. ТРОМЈЕСЕЧНИ ИНДЕКСИ ЦИЈЕНА ВАЖНИЈИХ ПОЉОПРИВРЕДНИХ ПРОИЗВОДА И ГРУПА ПРОИЗВОДА, 2015. (наставак)
 QUARTERLY PRICE INDICES OF IMPORTANT AGRICULTURAL OUTPUT PRODUCTS AND GROUP OF PRODUCTS, 2015 (continued)

2010=100

Производи	Прво тримјесечје <i>First quarter</i>	Друго тримјесечје <i>Second quarter</i>	Треће тримјесечје <i>Third quarter</i>	Четврто тримјесечје <i>Fourth quarter</i>	Products
Производи од стоке	118,6	109,3	106,6	113,1	Animal products
Јаја конзумна	121,3	94,8	87,2	113,7	Eggs
Млијеко кравље	116,5	113,6	113,6	111,7	Cow's milk
Млијеко козије	121,9	117,4	117,4	115,7	Goat's milk
Млијеко овчије	120,9	117,4	117,4	115,1	Sheep's milk
Мед	127,4	128,9	112,3	121,8	Honey
Сточна производња, укупно	108,6	107,4	105,1	104,0	Animal output, total
Пољопривредна производња, укупно	107,6	108,1	100,9	103,8	Agricultural output, total

 2.8. ТРОМЈЕСЕЧНИ ИНДЕКСИ ЦИЈЕНА ВАЖНИЈИХ СРЕДСТАВА И ГРУПА СРЕДСТАВА КОЈА СЕ КОРИСТЕ У ПОЉОПРИВРЕДНОЈ ПРОИЗВОДЊИ, 2015.
 QUARTERLY PRICE INDICES OF IMPORTANT AGRICULTURAL INPUT PRODUCTS AND GROUP OF PRODUCTS, 2015

2010=100

Производи	Прво тримјесечје <i>First quarter</i>	Друго тримјесечје <i>Second quarter</i>	Треће тримјесечје <i>Third quarter</i>	Четврто тримјесечје <i>Fourth quarter</i>	Products
Сјеме и саднице	119,5	118,8	122,6	120,5	Seeds and planting stocks
Сјеме	120,3	119,4	124,1	121,3	Seeds
Саднице	115,9	115,9	115,9	116,9	Planting stocks
Енергија и мазива	106,1	103,3	102,8	105,4	Electricity and fuels
Струја	113,1	86,9	86,9	113,1	Electricity
Моторна горива	100,6	100,9	100,2	101,0	Motor fuels
Горива за гријање	113,9	111,4	110,9	111,2	Fuels for heating
Мазива	100,6	100,9	100,2	101,0	Lubricants
Ђубрива и средства за оплемењивање земљишта	127,9	129,8	129,8	129,2	Fertilisers and soil improvers
Права ђубрива	128,6	130,9	130,9	130,9	Straight fertilisers
Сложена ђубрива	125,5	125,5	125,5	122,3	Compound fertilisers
Средства за заштиту биља и пестициди	113,1	113,3	108,9	109,2	Plant protection products and pesticides
Фунгициди	129,2	131,3	112,5	109,8	Fungicides
Инсектициди	116,1	114,4	111,3	112,0	Insecticides
Хербициди	107,4	107,9	106,9	107,8	Herbicides
Ветеринарски трошкови	103,9	103,9	105,8	105,8	Veterinary expenses
Ветеринарски производи	104,9	104,9	104,3	104,3	Veterinary products
Ветеринарске услуге	100,0	100,0	111,7	111,7	Veterinary services
Сточна храна	112,9	112,9	122,5	117,3	Animal feedingstuff
Права сточна храна	112,2	112,7	112,9	114,2	Straight feedingstuff
Сложена сточна храна	113,7	113,3	132,1	120,3	Compound feedingstuff
Одржавање опреме	87,0	95,1	113,6	89,0	Maintenance of equipment
Одржавање зграда	102,8	102,8	102,7	102,4	Maintenance of buildings
Остала добра и услуге	103,6	103,7	103,4	103,7	Other goods and services
Средства за текућу потрошњу у пољопривреди (инпут 1), укупно	110,2	110,3	115,6	112,1	Goods and services currently consumed in agriculture (input 1), total
Машине и остала опрема	102,0	102,0	102,6	102,6	Machinery and other equipment
Транспортна опрема	114,1	114,1	114,1	114,1	Transport equipment
Зграде	102,8	102,8	102,6	102,5	Buildings
Средства намијењена за инвестиције у пољопривреди (инпут 2), укупно	107,2	107,2	107,4	107,4	Goods and services contributing to agricultural investment (input 2), total
Улагања у пољопривреду (инпут 1+инпут 2), укупно	110,2	110,3	115,6	112,1	Input (input 1+input 2), total

2.9. ТРОМЈЕСЕЧНИ ИНДЕКСИ ЦИЈЕНА ВАЖНИЈИХ ПОЉОПРИВРЕДНИХ ПРОИЗВОДА И ГРУПА ПРОИЗВОДА, 2014.
QUARTERLY PRICE INDICES OF IMPORTANT AGRICULTURAL OUTPUT PRODUCTS AND GROUP OF PRODUCTS, 2014

2010=100

Производи	Прво tromјесечје First quarter	Друго tromјесечје Second quarter	Треће tromјесечје Third quarter	Четврто tromјесечје Fourth quarter	Products
Житарице	111,8	122,6	115,2	94,5	Cereals
Пшеница меркантилна	116,3	116,0	118,2	116,0	Wheat, mercantile
Пшеница сјеменска	69,5	-	-	103,3	Wheat, seed
Јечам	138,2	139,8	118,4	109,7	Barley
Овас	93,2	121,4	96,1	89,7	Oats
Кукуруз меркантилни	107,6	122,0	109,2	93,5	Grain maize
Кукуруз сјеменски	202,5	217,7	217,7	56,4	Maize, seed
Тритикале	120,9	116,9	191,0	91,5	Triticale
Индустријско биље	168,4	175,7	146,2	123,0	Industrial crops
Синцокрет	141,9	-	143,7	106,9	Sunflower
Уљана репица	-	120,1	125,9	-	Rape and turnip rape seed
Соја	169,0	166,1	172,5	154,3	Soya
Дуван, суви лист	-	241,2	117,7	83,7	Tobacco, dried
Крмно биље	110,5	112,5	93,8	91,5	Forage plants
Кукуруз, зелена маса	-	-	75,8	77,6	Fodder maize
Дјетелина, сијено	102,1	101,9	84,6	84,0	Clover hay
Луцерка, сијено	145,3	148,1	129,5	121,4	Alfalfa hay
Мјешавина трава и легуминоза	165,3	195,3	175,3	159,3	Mixture of grasses and legumes, hay
Пашњаци, сијено	127,7	130,5	109,4	104,4	Pastures hay
Сјеме дјетелине и луцерке	92,5	-	92,5	92,5	Clover and alfalfa seed
Сјеме осталог крмног биља	81,8	108,2	-	-	Other forage plants seed
Поврће	112,7	122,7	78,6	103,0	Vegetables
Паприка	-	170,0	60,0	90,2	Pepper
Парадајз	162,4	130,6	89,5	111,1	Tomatoes
Краставци	-	96,6	82,1	117,7	Cucumbers
Пасуљ	128,4	131,2	173,7	127,9	Peas
Купус	62,0	107,5	74,4	68,2	Cabbage
Карфиол	-	-	66,9	110,7	Cauliflower
Црни лук	33,8	77,0	60,6	49,0	Onion
Бијели лук	67,5	55,2	62,7	63,7	Garlic
Кромпир	88,1	93,9	86,1	66,7	Potatoes
Кромпир меркантилни	86,1	94,0	86,1	66,6	Potatoes, mercantile
Кромпир сјеменски	117,3	91,1	-	150,4	Potatoes, seed
Воће и грожђе	102,6	109,9	110,1	95,7	Fruit and grapes
Шљиве	-	-	110,2	81,2	Plums
Јабуре	110,6	148,0	110,9	84,9	Apples
Крушке	57,6	-	92,2	79,0	Pears
Трешње	-	95,4	-	-	Cherries
Ораси	-	-	135,4	155,9	Nuts
Јагоде	-	129,1	123,4	-	Strawberries
Малине	-	111,0	124,2	146,8	Raspberries
Грожђе	-	-	125,7	71,5	Grapes
Биљна производња, укупно	103,1	111,4	98,0	92,8	Crop output, total
Стока	112,8	120,3	110,1	106,4	Animals
Говеда	125,2	103,7	103,7	132,5	Cattle
Свиње	114,1	129,9	113,1	111,8	Pigs
Овце	108,4	109,0	114,4	96,7	Sheep
Остала стока	155,0	155,0	155,0	155,0	Other animals
Живина	110,2	108,2	104,1	100,6	Poultry

2.9. ТРОМЈЕСЕЧНИ ИНДЕКСИ ЦИЈЕНА ВАЖНИЈИХ ПОЉОПРИВРЕДНИХ ПРОИЗВОДА И ГРУПА ПРОИЗВОДА, 2014. (наставак)
 QUARTERLY PRICE INDICES OF IMPORTANT AGRICULTURAL OUTPUT PRODUCTS AND GROUP OF PRODUCTS, 2014 (continued)

2010=100

Производи	Прво тримјесечје <i>First quarter</i>	Друго тримјесечје <i>Second quarter</i>	Треће тримјесечје <i>Third quarter</i>	Четврто тримјесечје <i>Fourth quarter</i>	Products
Производи од стоке	115,8	115,0	118,9	123,6	Animal products
Јаја конзумна	106,2	106,2	125,1	140,3	Eggs
Млијеко кравље	120,4	116,5	115,5	115,5	Cow's milk
Млијеко козије	121,9	117,4	115,2	115,2	Goat's milk
Млијеко овчије	120,9	117,4	115,1	115,1	Sheep's milk
Мед	125,2	144,1	127,4	127,0	Honey
Сточна производња, укупно	113,7	118,6	112,6	109,8	Animal output, total
Пољопривредна производња, укупно	111,3	116,4	105,9	104,6	Agricultural output, total

 2.10. ТРОМЈЕСЕЧНИ ИНДЕКСИ ЦИЈЕНА ВАЖНИЈИХ СРЕДСТАВА И ГРУПА СРЕДСТАВА КОЈА СЕ КОРИСТЕ У ПОЉОПРИВРЕДНОЈ ПРОИЗВОДЊИ, 2014.
 QUARTERLY PRICE INDICES OF IMPORTANT AGRICULTURAL INPUT PRODUCTS AND GROUP OF PRODUCTS, 2014

2010=100

Производи	Прво тримјесечје <i>First quarter</i>	Друго тримјесечје <i>Second quarter</i>	Треће тримјесечје <i>Third quarter</i>	Четврто тримјесечје <i>Fourth quarter</i>	Products
Сјеме и саднице	120,7	118,6	118,6	122,4	Seeds and planting stocks
Сјеме	120,6	121,5	121,5	122,2	Seeds
Саднице	121,6	105,3	105,3	123,5	Planting stocks
Енергија и мазива	116,8	115,3	115,9	115,4	Electricity and fuels
Струја	113,1	86,9	86,9	113,1	Electricity
Моторна горива	117,0	119,2	120,4	115,7	Motor fuels
Горива за гријање	117,0	115,2	115,0	115,4	Fuels for heating
Мазива	120,5	119,2	120,4	115,7	Lubricants
Ђубрива и средства за оплемењивање земљишта	129,0	130,4	130,3	130,3	Fertilisers and soil improvers
Права ђубрива	129,5	131,2	131,2	131,2	Straight fertilisers
Сложена ђубрива	126,9	126,9	126,9	126,9	Compound fertilisers
Средства за заштиту биља и пестициди	108,5	108,4	107,9	107,9	Plant protection products and pesticides
Фунгициди	111,5	110,4	110,4	110,4	Fungicides
Инсектициди	114,8	114,8	113,0	113,0	Insecticides
Хербициди	105,2	105,4	105,2	105,2	Herbicides
Ветеринарски трошкови	102,8	103,9	103,9	103,9	Veterinary expenses
Ветеринарски производи	103,5	104,9	104,9	104,9	Veterinary products
Ветеринарске услуге	100,0	100,0	100,0	100,0	Veterinary services
Сточна храна	121,4	124,3	117,4	113,2	Animal feedingstuff
Права сточна храна	117,0	125,1	115,2	109,2	Straight feedingstuff
Сложена сточна храна	125,7	123,5	119,5	117,1	Compound feedingstuff
Одржавање опреме	97,9	94,0	136,2	98,9	Maintenance of equipment
Одржавање зграда	102,7	102,4	102,6	103,0	Maintenance of buildings
Остала добра и услуге	103,9	104,1	104,1	104,0	Other goods and services
Средства за текућу потрошњу у пољопривреди (инпут 1), укупно	116,4	117,2	116,6	112,7	Goods and services currently consumed in agriculture (input 1), total
Машине и остала опрема	102,2	101,8	101,8	101,9	Machinery and other equipment
Транспортна опрема	114,0	114,2	114,2	114,2	Transport equipment
Зграде	102,7	102,4	102,6	103,0	Buildings
Средства намијењена за инвестиције у пољопривреди (инпут 2), укупно	107,1	107,0	107,0	107,2	Goods and services contributing to agricultural investment (input 2), total
Улагања у пољопривреду (инпут 1+инпут 2), укупно	116,3	117,2	116,6	112,6	Input (input 1+input 2), total

2.11. ТРОМЈЕСЕЧНИ ИНДЕКСИ ЦИЈЕНА ВАЖНИЈИХ ПОЉОПРИВРЕДНИХ ПРОИЗВОДА И ГРУПА ПРОИЗВОДА, 2013.
QUARTERLY PRICE INDICES OF IMPORTANT AGRICULTURAL OUTPUT PRODUCTS AND GROUP OF PRODUCTS, 2013

2010=100

Производи	Прво тримјесечје First quarter	Друго тримјесечје Second quarter	Треће тримјесечје Third quarter	Четврто тримјесечје Fourth quarter	Products
Житарице	160,2	146,1	107,4	112,1	Cereals
Пшеница меркантилна	142,5	142,7	102,5	105,2	Wheat, mercantile
Пшеница сјеменска	95,1	-	-	98,7	Wheat, seed
Јечам	159,0	153,4	120,1	108,9	Barley
Овас	194,9	132,7	97,1	89,1	Oats
Кукуруз меркантилни	195,5	146,3	110,4	111,3	Grain maize
Кукуруз сјеменски	115,9	206,0	210,7	50,2	Maize, seed
Тритикале	126,8	154,9	143,7	166,3	Triticale
Индустријско биље	143,2	159,2	149,6	128,1	Industrial crops
Синџокрет	186,7	-	143,5	139,7	Sunflower
Уљана репица	-	163,9	142,1	-	Rape and turnip rape seed
Соја	142,2	144,2	118,5	153,2	Soya
Дуван, суви лист	-	169,3	164,0	94,9	Tobacco, dried
Крмно биље	96,1	98,7	101,2	100,3	Forage plants
Кукуруз, зелена маса	-	-	96,3	67,7	Fodder maize
Дјетелина, сијено	75,8	83,2	88,8	97,3	Clover hay
Луцерка, сијено	130,3	123,3	117,8	135,6	Alfalfa hay
Мјешавина трава и легуминоза	200,3	160,3	151,3	185,0	Mixture of grasses and legumes, hay
Пашњаци, сијено	120,0	117,1	112,4	113,9	Pastures hay
Сјеме дјетелине и луцерке	124,2	-	92,5	92,5	Clover and alfalfa seed
Сјеме осталог крмног биља	81,8	81,8	-	-	Other forage plants seed
Поврће	141,6	133,2	76,7	98,0	Vegetables
Паприка	-	194,5	97,1	88,9	Pepper
Парадајз	172,8	114,6	68,8	86,6	Tomatoes
Краставци	-	103,2	68,5	101,5	Cucumbers
Пасуљ	161,6	130,3	130,5	125,7	Peas
Купус	66,1	223,2	55,8	43,4	Cabbage
Карфиол	-	-	89,5	67,9	Cauliflower
Црни лук	58,3	96,8	93,3	71,1	Onion
Бијели лук	52,0	45,4	47,2	60,8	Garlic
Кромпир	121,0	200,7	97,9	90,2	Potatoes
Кромпир меркантилни	121,4	201,7	97,9	90,1	Potatoes, mercantile
Кромпир сјеменски	115,9	152,5	-	150,4	Potatoes, seed
Воће и грожђе	142,8	109,4	111,7	92,9	Fruit and grapes
Шљиве	-	-	102,8	72,6	Plums
Јабуке	143,1	206,6	89,2	93,1	Apples
Крушке	141,6	-	112,2	66,3	Pears
Трешње	-	66,8	-	-	Cherries
Ораси	-	-	161,4	155,9	Nuts
Јагоде	-	168,4	564,0	-	Strawberries
Малине	-	115,5	129,9	145,7	Raspberries
Грожђе	-	-	113,7	50,2	Grapes
Биљна производња, укупно	135,6	144,7	97,8	103,6	Crop output, total
Стока	112,6	111,7	112,2	116,9	Animals
Говеда	132,7	112,5	110,3	132,8	Cattle
Свиње	116,2	112,3	112,7	121,8	Pigs
Овце	86,9	104,7	102,4	104,7	Sheep
Остала стока	155,0	155,0	155,0	155,0	Other animals
Живина	112,2	112,2	113,2	112,2	Poultry

2.11. ТРОМЈЕСЕЧНИ ИНДЕКСИ ЦИЈЕНА ВАЖНИЈИХ ПОЉОПРИВРЕДНИХ ПРОИЗВОДА И ГРУПА ПРОИЗВОДА, 2013. (наставак)
 QUARTERLY PRICE INDICES OF IMPORTANT AGRICULTURAL OUTPUT PRODUCTS AND GROUP OF PRODUCTS, 2013 (continued)

2010=100

Производи	Прво тримјесечје First quarter	Друго тримјесечје Second quarter	Треће тримјесечје Third quarter	Четврто тримјесечје Fourth quarter	Products
Производи од стоке	125,0	122,8	119,2	121,5	Animal products
Јаја конзумна	140,3	140,3	125,1	125,1	Eggs
Млијеко кравље	116,5	116,5	116,5	118,4	Cow's milk
Млијеко козије	117,4	117,4	117,4	119,7	Goat's milk
Млијеко овчије	117,4	117,4	117,4	119,7	Sheep's milk
Мед	135,4	111,6	122,0	132,4	Honey
Сточна производња, укупно	116,3	115,2	114,2	117,8	Animal output, total
Пољопривредна производња, укупно	120,7	124,2	106,7	113,5	Agricultural output, total

 2.12. ТРОМЈЕСЕЧНИ ИНДЕКСИ ЦИЈЕНА ВАЖНИЈИХ СРЕДСТАВА И ГРУПА СРЕДСТАВА КОЈА СЕ КОРИСТЕ У ПОЉОПРИВРЕДНОЈ ПРОИЗВОДЊИ, 2013.
 QUARTERLY PRICE INDICES OF IMPORTANT AGRICULTURAL INPUT PRODUCTS AND GROUP OF PRODUCTS, 2013

2010=100

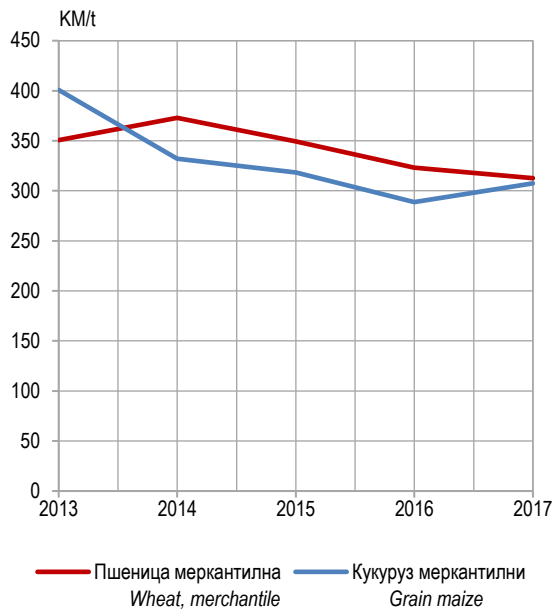
Производи	Прво тримјесечје First quarter	Друго тримјесечје Second quarter	Треће тримјесечје Third quarter	Четврто тримјесечје Fourth quarter	Products
Сјеме и саднице	118,6	123,0	121,1	121,0	Seeds and planting stocks
Сјеме	121,5	127,0	124,9	121,3	Seeds
Саднице	105,3	105,1	104,0	119,4	Planting stocks
Енергија и мазива	120,4	120,4	116,5	119,8	Electricity and fuels
Струја	113,1	86,9	86,9	113,1	Electricity
Моторна горива	123,2	125,6	122,1	122,5	Motor fuels
Горива за гријање	117,4	120,7	114,0	116,8	Fuels for heating
Мазива	123,2	115,6	122,1	122,5	Lubricants
Ђубрива и средства за оплемењивање земљишта	146,8	147,7	147,2	143,1	Fertilisers and soil improvers
Права ђубрива	147,4	146,1	146,1	142,7	Straight fertilisers
Сложена ђубрива	144,1	154,3	151,5	144,7	Compound fertilisers
Средства за заштиту биља и пестициди	106,8	109,3	109,2	108,5	Plant protection products and pesticides
Фунгициди	113,9	115,9	115,9	111,5	Fungicides
Инсектициди	109,1	115,8	116,0	115,9	Insecticides
Хербициди	103,9	105,0	104,8	104,8	Herbicides
Ветеринарски трошкови	102,8	102,8	102,8	102,8	Veterinary expenses
Ветеринарски производи	103,5	103,5	103,5	103,5	Veterinary products
Ветеринарске услуге	100,0	100,0	100,0	100,0	Veterinary services
Сточна храна	136,7	134,7	126,3	120,6	Animal feedingstuff
Права сточна храна	137,2	137,5	123,8	116,0	Straight feedingstuff
Сложена сточна храна	136,2	131,9	128,7	125,1	Compound feedingstuff
Одржавање опреме	113,9	108,7	113,1	104,8	Maintenance of equipment
Одржавање зграда	103,0	103,6	103,5	103,3	Maintenance of buildings
Остала добра и услуге	103,7	103,7	103,6	103,5	Other goods and services
Средства за текућу потрошњу у пољопривреди (инпут 1), укупно	125,8	125,1	120,7	117,9	Goods and services currently consumed in agriculture (input 1), total
Машине и остала опрема	105,8	105,8	105,8	105,8	Machinery and other equipment
Транспортна опрема	112,3	112,3	112,3	112,3	Transport equipment
Зграде	103,0	103,6	103,5	103,3	Buildings
Средства намијењена за инвестиције у пољопривреди (инпут 2), укупно	108,0	108,1	108,1	108,0	Goods and services contributing to agricultural investment (input 2), total
Улагања у пољопривреду (инпут 1+инпут 2), укупно	125,7	124,9	120,6	117,8	Input (input 1+input 2), total

3. ПРОСЈЕЧНЕ ЦИЈЕНЕ ПОЉОПРИВРЕДНИХ ПРОИЗВОДА И СРЕДСТАВА КОЈА СЕ КОРИСТЕ У ПОЉОПРИВРЕДНОЈ ПРОИЗВОДЊИ
AVERAGE PRICES OF AGRICULTURAL OUTPUT AND INPUT PRODUCTS

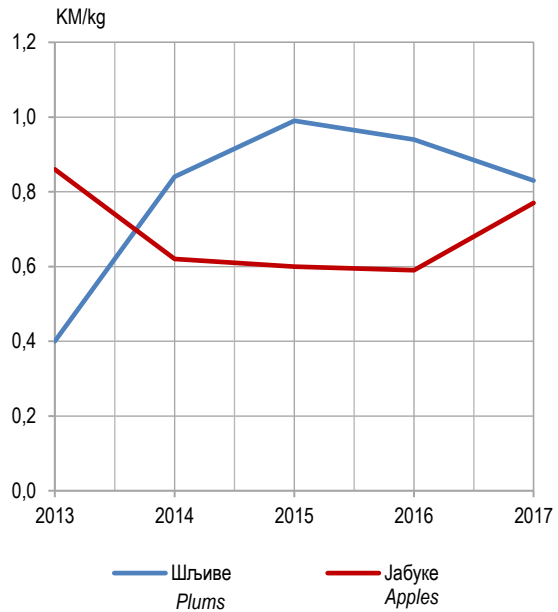
3.1. ПРОСЈЕЧНЕ ЦИЈЕНЕ ВАЖНИЈИХ ПОЉОПРИВРЕДНИХ ПРОИЗВОДА
AVERAGE PRICES OF IMPORTANT AGRICULTURAL OUTPUT PRODUCTS

KM

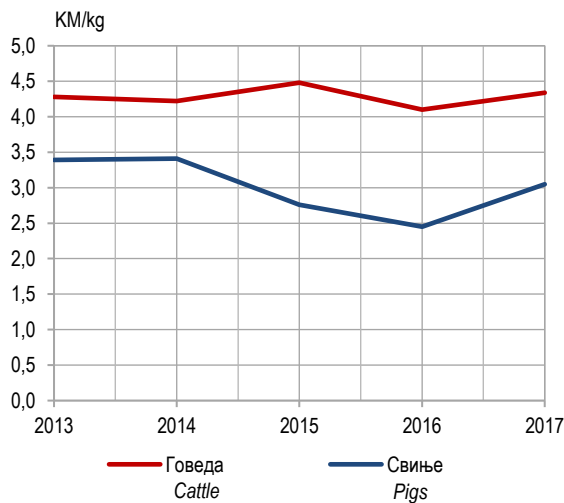
Производи	Јединица мјере <i>Unit of measure</i>	2013	2014	2015	2016	2017	Products
Билни производи							Crop output
Пшеница меркантилна	t	350,75	372,92	349,24	323,23	312,63	Wheat mercantile
Кукуруз меркантилни	t	400,79	331,95	318,48	288,73	307,35	Grain maize
Јечам	t	401,98	362,57	326,38	301,86	276,17	Barley
Овас	t	435,95	337,61	374,87	341,79	303,12	Oats
Уљана репица	t	764,37	800,13	727,82	649,19	706,14	Rape and turnip rape seed
Сунцокрет	t	576,62	523,00	677,81	564,59	331,93	Sunflower
Соја	t	779,55	692,26	669,07	629,05	655,38	Soya
Дуван, суви лист	kg	3,66	2,87	3,43	3,55	3,10	Tobacco, dried
Пасуљ	kg	5,09	4,21	4,17	4,20	4,22	Beans
Боранија	kg	2,80	1,99	0,59	2,64	0,74	Green beans
Грашак	kg	1,63	2,89	0,77	2,17	0,86	Peas
Лук бијели	kg	4,65	4,29	3,92	5,25	5,73	Onion
Лук црни	kg	0,90	0,44	0,51	0,38	0,46	Garlic
Купус	kg	0,35	0,39	0,38	0,27	0,33	Cabbage
Карфиол	kg	1,64	1,69	1,36	1,90	1,14	Cauliflower
Мрква	kg	1,29	0,59	0,74	0,76	0,74	Carrot
Цвекла	kg	1,28	1,32	1,53	1,30	1,36	Beetroot
Спанаћ	kg	1,96	2,00	2,54	2,40	2,36	Spinach
Парадајз	kg	1,37	1,39	0,96	1,00	1,02	Tomato
Паприка	kg	1,21	0,84	0,93	0,91	0,76	Pepper
Краставци	kg	1,24	0,90	0,77	0,94	1,01	Cucumbers
Лубенице и диње	kg	0,43	0,33	0,48	0,58	0,29	Melons and watermelons
Зелена салата	kg	2,25	2,15	2,29	2,36	2,40	Lettuce
Кромпир меркантилни	kg	0,68	0,42	0,42	0,33	0,31	Potatoes mercantile
Шљиве	kg	0,40	0,84	0,99	0,94	0,83	Plums
Јабукe	kg	0,86	0,62	0,60	0,59	0,77	Apples
Крушке	kg	0,90	1,21	1,26	1,29	0,91	Pears
Брескве	kg	1,27	0,60	0,94	0,89	0,69	Peaches
Трешње	kg	2,35	2,91	2,22	4,19	2,25	Cherries
Вишње	kg	1,20	0,92	0,90	0,93	0,86	Black cherries
Јагоде	kg	2,59	1,57	1,90	1,77	1,64	Strawberries
Малине	kg	3,41	3,24	3,34	3,00	2,12	Raspberries
Ораси у љусци	kg	3,71	4,07	4,17	3,45	4,55	Nuts in shell
Грожђе	kg	2,53	1,94	1,72	2,14	2,09	Grapes
Стока и производи од стоке							Animals and products of animals
Говеда	kg	4,28	4,22	4,48	4,10	4,34	Cattle
Свиње	kg	3,39	3,41	2,76	2,45	3,05	Pigs
Овце и козе	kg	4,52	5,11	5,17	5,18	5,13	Sheep and goats
Пилићи	kg	2,22	2,09	1,99	1,95	1,90	Chickens
Кравље млијeko	l	0,60	0,60	0,58	0,55	0,54	Cow's milk
Јаја конзумна	комад	0,15	0,14	0,12	0,13	0,14	Eggs for consumption
Мед	kg	10,65	9,46	8,44	8,90	9,28	Honey



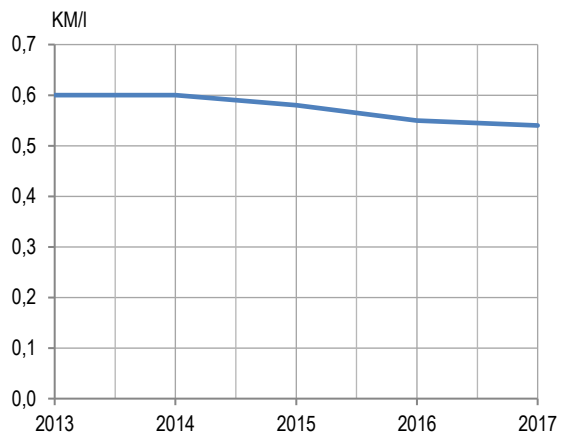
Графикон 5. Просјечне цијене пшенице и кукуруза
 Graph 5. Average prices of mercantile wheat and grain maize



Графикон 6. Просјечне цијене шљива и јабука
 Graph 6. Average prices of plums and apples



Графикон 7. Просјечне цијена говеда и свиња
 Graph 7. Average prices of cattle and pigs



Графикон 8. Просјечне цијене крављег млијека
 Graph 8. Average prices of cow's milk

3.2. ПРОСЈЕЧНЕ ЦИЈЕНЕ ВАЖНИЈИХ СРЕДСТАВА КОЈА СЕ КОРИСТЕ У ПОЉОПРИВРЕДНОЈ ПРОИЗВОДЊИ
AVERAGE PRICES OF IMPORTANT AGRICULTURAL INPUT PRODUCTS

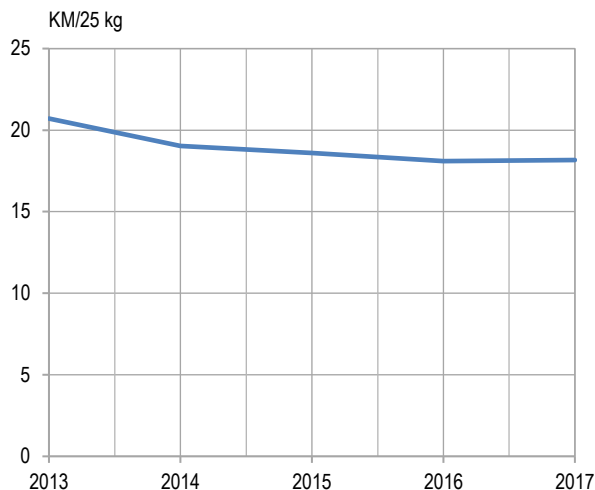
KM

Производи	Јединица мјере Unit of measure	2013	2014	2015	2016	2017	Products
Сјеме и саднице							Seeds and planting stocks
Сјеме пшенице	25 kg	20,71	19,03	18,6	18,10	18,1	Wheat seed
Сјеме кукуруза	25 000	57,64	61,86	62,82	62,82	62,82	Maize seed
Сјеме кромпира	25 kg	29,10	27,15	26,80	26,40	26,75	Potato seed
Саднице јабуке	комад	2,60	2,82	2,90	3,10	3,21	Apple planting stock
Саднице шљиве	комад	3,16	3,21	3,20	3,38	3,42	Plum planting stock
Саднице брескве	комад	2,79	2,82	3,00	3,06	3,21	Peach planting stock
Средства за заштиту биља							Plant protection products and
Polyram	25 gr	1,03	0,77	0,77	0,77	0,77	Polyram
Perfektion	100 ml	3,63	3,63	3,63	3,63	3,63	Perfektion
Motivel	l	65,08	64,08	64,08	64,08	64,08	Motivel
Ђубрива							Fertilisers
KAN N 27%	100 kg	61,11	56,88	57,38	50,74	45,30	KAN N 27%
UREA N 46%	100 kg	88,04	75,20	68,38	56,41	63,30	UREA N 46%
NPK 15:15:15	100 kg	87,45	86,95	84,90	79,76	75,21	NPK 15:15:15
NPK 7:20:30	100 kg	130,10	85,47	85,47	85,47	85,48	NPK 7:20:30
Сточна храна							Animal feeding stuff
Комплетна смјеша за краве музаре (18% протеина, преко 20 l на дан)	20 kg	15,53	14,60	11,81	10,67	10,72	Complete mixture for dairy cows (18% protein, over 20 liters per day)
Комплетна смјеша за тов јунади до 250 kg (14% протеина)	20 kg	13,05	12,20	11,48	9,74	10,23	Complete mixture for fattening cattle up to 250 kg (14% proteins)
Комплетна смјеша за тов јунади преко 250 kg (12% протеина)	20 kg	12,70	11,90	11,15	9,75	9,90	Complete mixture for fattening cattle over 250 kg (12% proteins) 20 kg
Комплетна смјеша за прасад (стартер-17,4% протеина)	20 kg	18,45	17,80	19,50	16,24	18,90	Complete mixture for pigs (starter-17% proteins)
Комплетна смјеша за прасад (гровер-18,2 % протеина)	20 kg	17,72	16,20	14,96	12,84	13,11	Complete mixture for pigs (grower-18.2% proteins)
Комплетна смјеша за тов пилића (стартер-22% протеина)	20 kg	17,16	15,70	15,80	13,85	17,50	Complete mixture for fattening chickens (starter-22% proteins)
Комплетна смјеша за тов пилића (гровер-20% протеина)	20 kg	16,63	15,10	15,31	13,33	15,10	Complete mixture for fattening chickens (Grover-20% proteins)
Комплетна смјеша за тов пилића (финишер-17% протеина)	20 kg	16,21	14,70	14,62	12,82	13,20	Complete mixture for fattening chickens (crawler-17% proteins)
Комплетна смјеша за коке носилге (16% протеина)	20 kg	16,31	15,50	13,80	11,62	13,36	Complete mixture for laying hens (16% proteins)
Кукурузна прекрупа	40 kg	20,52	18,46	17,09	16,00	16,00	Corn grit

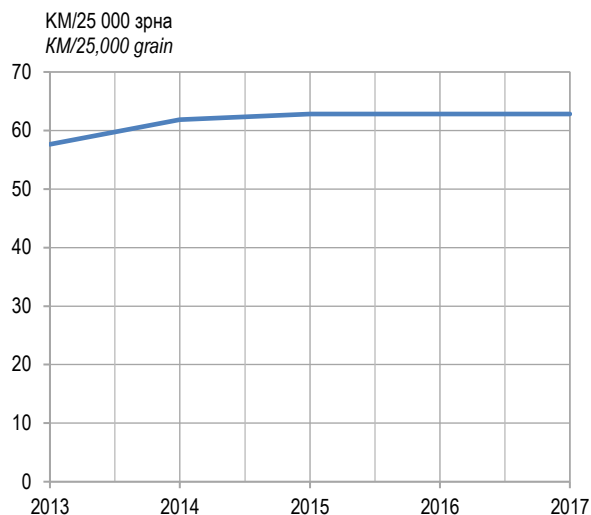
3.2. ПРОСЈЕЧНЕ ЦИЈЕНЕ ВАЖНИЈИХ СРЕДСТАВА КОЈА СЕ КОРИСТЕ У ПОЉОПРИВРЕДНОЈ ПРОИЗВОДЊИ (наставак)
 AVERAGE PRICES OF IMPORTANT AGRICULTURAL INPUT PRODUCTS (continued)

KM

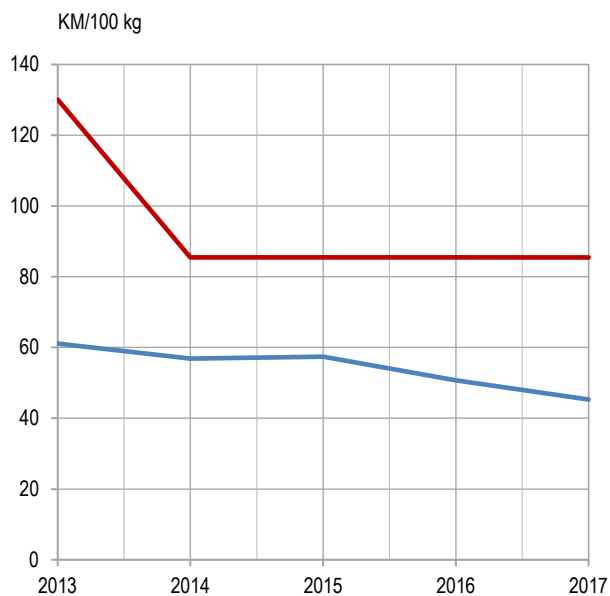
Производи	Јединица мјере <i>Unit of measure</i>	2013	2014	2015	2016	2017	<i>Products</i>
Ветеринарски трошкови							Veterinary expenses
Nilverm-отопина за инјекцију	100 ml	11,97	11,97	11,12	10,26	10,26	<i>Nilverm- solution for injection</i>
Neofer	100 ml	11,11	11,11	11,11	11,11	11,11	<i>Neofer</i>
Sustrepren-отопина за инјекцију	100 ml	23,08	23,08	22,23	21,37	21,37	<i>Sustrepren- solution for injection</i>
Витамин А+D3+E – отопина за инјекцију	100 ml	11,11	11,11	11,11	11,11	11,11	<i>Vitamin A+D3+E – solution for injection</i>
Geomicin F таблете	кутија/box 10/1	21,37	21,37	21,37	21,37	21,37	<i>Geomicin F tablets</i>
Дехелминитизација свиња	услуга	2,56	2,56	2,56	2,56	2,56	<i>Dehelminitisation of pigs</i>
Тетовирање и маркирање животиња	услуга	1,28	1,28	3,14	5,00	5,00	<i>Tattooing and marking of animals</i>
Лијечење упале вимена	услуга	12,82	12,82	12,82	14,96	17,10	<i>Treatment of mastitis</i>



Графикон 9. Просјечне цијене сјемена пшенице
 Graph 9. Average prices of wheat seed

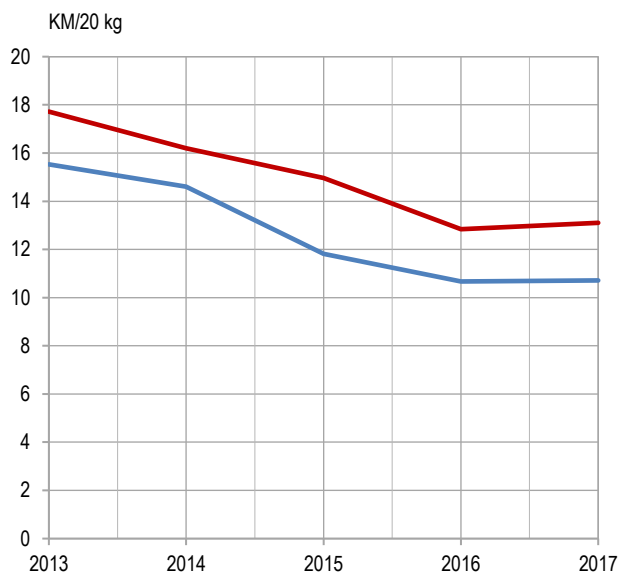


Графикон 10. Просјечне цијене сјемена кукуруза
 Graph 10. Average prices of maize seed



— KAN N 27% — NPK 7:20:30

Графикон 11. Просјечне цијене ђубрива KAN N 27% и NPK 7:20:30
 Graph 11. Average prices of fertilisers KAN N 27% and NPK 7:20:30



— Комплетна смјеша за краве музаре/ Complete mixture for dairy cows
 — Комплетна смјеша са прасад/Complete mixture for pigs

Графикон 12. Просјечне цијена сточне хране: комплетна смјеша за краве музаре и комплетна смјеша за прасад
 Graph 12. Average prices of animal feedingstuff: complete mixture for dairy cows and complete mixture for pigs

