

ЦИЈЕНЕ PRICES



СТАТИСТИЧКИ БИЛТЕН
STATISTICAL BULLETIN

5



ЦИЈЕНЕ
PRICES

Број: **5**
No: **5**

СТАТИСТИЧКИ БИЛТЕН
STATISTICAL BULLETIN

Бања Лука
Banja Luka

2013

НАЧЕЛНИК ОДЈЕЉЕЊА ЗА ИЗРАДУ ПУБЛИКАЦИОНИХ БАЗА ПОДАТАКА И СТАТИСТИЧКИХ ПУБЛИКАЦИЈА: Владан Сибиновић
HEAD OF DIVISION FOR CREATION OF PUBLICATION DATA BASES AND STATISTICAL PUBLICATIONS: Vladan Sibinović

РУКОПИС ПРИПРЕМИЛЕ: Биљана Тешић, Јасминка Милић
PREPARED BY: Biljana Tešić, Jasminka Milić

ДИЗАЈН: Владан Сибиновић, Александра Зеџ
DESIGN: Vladan Sibinović, Aleksandra Žec

РЕДАКЦИОНИ ОДБОР: Јелена Ђокић, Милка Михолчић, Нада Јаковљевић, Биљана Ђукић, Богдана Радић
REDACTIONAL BOARD: Jelena Đokić, Milka Miholjčić, Nada Jakovljević, Biljana Đukić, Bogdana Radić

ОДГОВАРА: Др Радмила Чичковић, директор
PERSON RESPONSIBLE: Dr Radmila Čičković, Director General

ПРЕДГОВОР

У овом билтену Републички завод за статистику Републике Српске објављује податке из области статистике цијена. Кроз индексе потрошачких и произвођачких цијена, на свеобухватан начин су приказана кретања малопродајних цијена, као и цијена произвођача индустријских производа у Републици Српској у 2012. години.

Индекси потрошачких и произвођачких цијена у Републици Српској дио су јединствене методологије, која је прихваћена од стране све три статистичке институције у БиХ и у складу су с међународним препорукама и стандардима.

Билтен садржи мјесечне серије података за 2012. годину, на нивоу укупног индекса и индекса одјељака (главних категорија потрошње), за потрошачке цијене као и података за 2012. годину, на нивоу укупног индекса и индекса области индустријске производње за произвођачке цијене.

Подаци су поредани у табеле у којима се, на једноставан начин, могу анализирати индекси кретања цијена у односу на различите временске периоде.

У циљу лакшег кориштења података у билтену су дата основна методолошка објашњења.

У првом дијелу билтена дате су временске серије на нивоу укупног индекса са референтном базом од 2010. године за потрошачке цијене и децембром 2006. године за произвођачке цијене.

У другом дијелу приказани су индекси по мјесецима за 2012. годину према главним категоријама потрошње тј. областима индустријске производње, док је у задњем дијелу дата детаљнија структура.

Подаци о индексима потрошачких и произвођачких цијена редовно се објављују у мјесечним и кварталним публикацијама Завода, као и у форми посебних мјесечних саопштења. Сви подаци су доступни на web страници Завода www.rzs.rs.ba.

Добродошле су све сугестије и примједбе у циљу побољшања ове публикације.

Др Радмила Чичковић
Директор
Републичког завода за статистику

Dr Radmila Čičković
Director General
Republika Srpska Institute of Statistics

FOREWORD

In this Bulletin, Republika Srpska Institute of Statistics publishes data from price statistics field. Through consumer and producer price indices, price trends for retail trade and industrial products trade in Republika Srpska in 2012 are shown in a comprehensive way.

Consumer and producer price indices in Republika Srpska are a part of the common methodology which is accepted by the three statistical institutions in BH and which is in line with international recommendations and standards.

This Bulletin comprises monthly series of data for 2012, on the level of the total index and division indices (indices of main consumption categories) in consumer prices as well as data for 2012, on the level of the overall index and industrial production divisions indices for producer prices.

Data are sorted in tables in which, in a simple way, you can analyze indices of price trends through different periods.

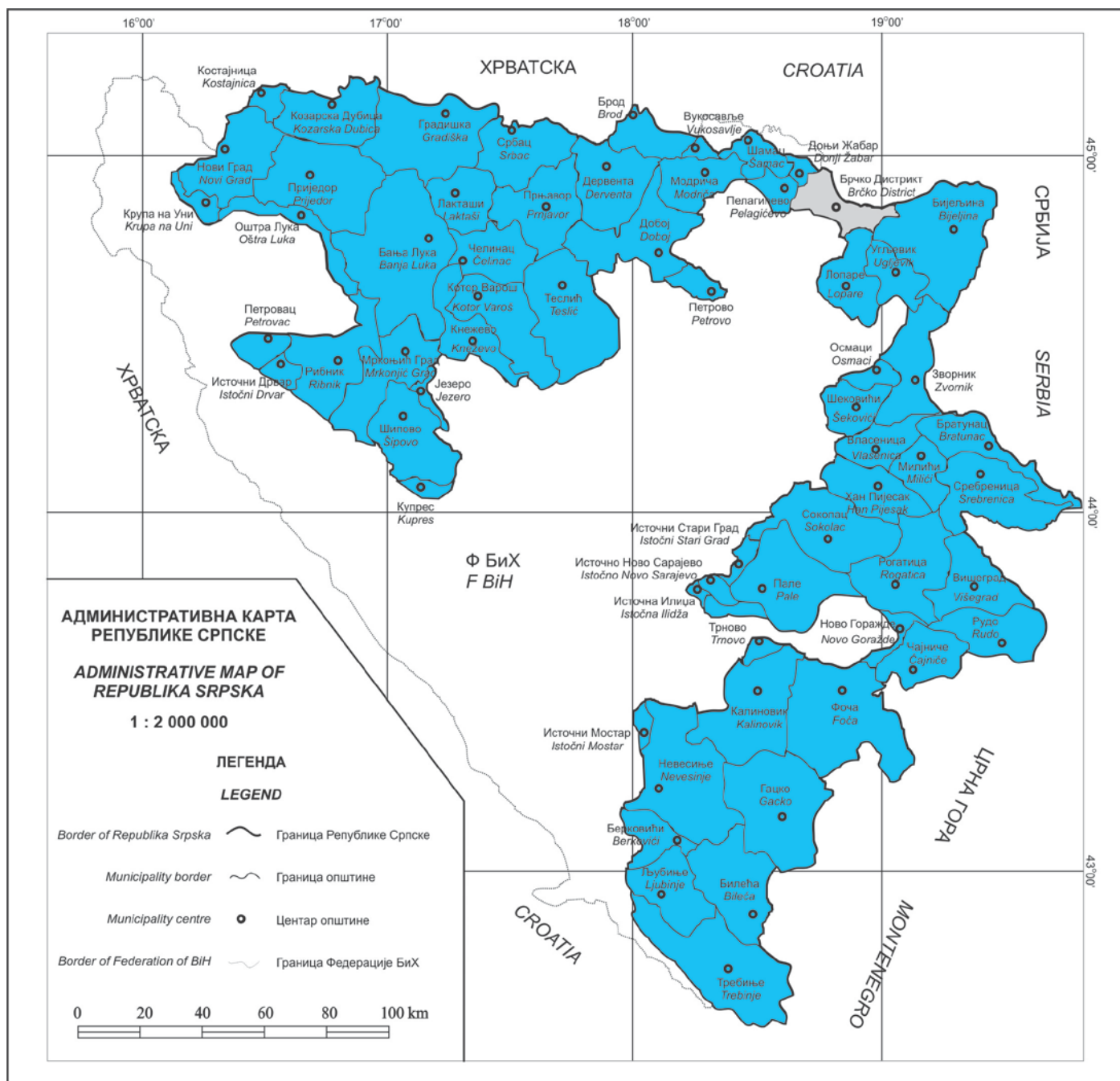
In order to facilitate the use of data, the Bulletin provides basic methodological explanations.

In the first part of the Bulletin, time series on the level of total index with the reference base from 2010 for consumer prices and December 2006 for producer prices are presented.

In the second part of the Bulletin indices by month for 2012 are presented, according to the main consumption categories and industrial production divisions, while the last part is dedicated to a more detailed structure.

Data on consumer and producer price indices are published regularly in monthly and quarterly publications of the Institute, as well as in the form of individual monthly releases. All data are available on the Institute website www.rzs.rs.ba.

In order to improve this publication, all suggestions and remarks will be highly appreciated.



САДРЖАЈ
CONTENTS

	Страна Page
ПРЕДГОВОР FOREWORD	3
МЕТОДОЛОШКА ОБЈАШЊЕЊА METHODOLOGICAL EXPLANATIONS	7
1. ПРЕГЛЕД МЈЕСЕЧНИХ ИНДЕКСА ПОТРОШАЧКИХ ЦИЈЕНА ЗА 2012. MONTHLY CONSUMER PRICE INDICES OVERVIEW FOR 2012	10
1.1. Индекси потрошачких цијена <i>Consumer price indices</i>	10
1.2. Преглед мјесечних индекса потрошачких цијена (Ø 2010=100) <i>Monthly Consumer Price Indices overview (Ø 2010=100)</i>	10
1.3. Преглед мјесечних индекса потрошачких цијена (претходни мјесец=100) <i>Monthly consumer price indices overview (previous month=100)</i>	10
1.4. Преглед мјесечних индекса потрошачких цијена (исти мјесец претходне године=100) <i>Monthly consumer price indices overview (the same month of previous year=100)</i>	10
1.5. Преглед мјесечних индекса потрошачких цијена (децембар претходне године=100) <i>Monthly consumer price indices overview (December of previous year=100)</i>	10
2. ПРЕГЛЕД МЈЕСЕЧНИХ ИНДЕКСА ЦИЈЕНА ПРОИЗВОЂАЧА ИНДУСТРИЈСКИХ ПРОИЗВОДА ЗА 2012. MONTHLY PRODUCER PRICE INDICES OVERVIEW FOR 2012	13
2.1. Преглед мјесечних индекса цијена произвођача индустријских производа (децембар 2006=100) <i>Monthly consumer price indices overview (December 2006=100)</i>	13
2.2. Преглед мјесечних индекса цијена произвођача индустријских производа (претходни мјесец=100) <i>Monthly consumer price indices overview (previous month=100)</i>	13
2.3. Преглед мјесечних индекса цијена произвођача индустријских производа (исти мјесец претходне године=100) <i>Monthly consumer price indices overview (the same month of previous year=100)</i>	13
2.4. Преглед мјесечних индекса цијена произвођача индустријских производа (децембар претходне године=100) <i>Monthly consumer price indices overview (December of previous year =100)</i>	13
3. ИНДЕКСИ ПОТРОШАЧКИХ ЦИЈЕНА ПО ГЛАВНИМ ОДЈЕЉЦИМА ПОТРОШЊЕ CONSUMER PRICE INDICES BY MAIN DIVISIONS OF CONSUMPTION	16
3.1. Индекси потрошачких цијена за 2012. годину, по главним одјељцима потрошње (Ø 2010=100) <i>Consumer price indices for 2012 by main divisions of consumption (Ø 2010=100)</i>	16
3.2. Индекси потрошачких цијена за 2012. годину, по главним одјељцима потрошње (претходни мјесец=100) <i>Consumer price indices for 2012 by main divisions of consumption (previous month=100)</i>	18
3.3. Индекси потрошачких цијена за 2012. годину, по главним одјељцима потрошње (исти мјесец претходне године=100) <i>Consumer price indices for 2012 by main divisions of consumption (the same month of previous year=100)</i>	20
3.4. Индекси потрошачких цијена за 2012. годину, по главним одјељцима потрошње (децембар претходне године =100) <i>Consumer price indices for 2012 by main divisions of consumption (December of previous year =100)</i>	22
4. ИНДЕКСИ ПОТРОШАЧКИХ ЦИЈЕНА ПО ГЛАВНИМ КЛАСАМА ПОТРОШЊЕ CONSUMER PRICE INDICES BY MAIN CLASSES OF CONSUMPTION	24
4.1. Индекси потрошачких цијена за 2012. годину, по главним класама потрошње (Ø 2010=100) <i>Consumer price indices for 2012 by main classes of consumption (Ø 2010=100)</i>	24
4.2. Индекси потрошачких цијена за 2012. годину, по главним класама потрошње (претходни мјесец=100) <i>Consumer price indices for 2012 by main classes of consumption (previous month=100)</i>	28
4.3. Индекси потрошачких цијена за 2012. годину, по главним класама потрошње (исти мјесец претходне године=100) <i>Consumer price indices for 2012 by main classes of consumption (the same month of previous year=100)</i>	32
4.4. Индекси потрошачких цијена за 2012. годину, по главним класама потрошње (децембар претходне године =100) <i>Consumer price indices for 2012 by main classes of consumption (December of previous year =100)</i>	36
4.5. Учешће у укупном индексу, по главним одјељцима потрошње <i>Participation in the total index by main divisions of consumption</i>	40

5. ИНДЕКСИ ЦИЈЕНА ПРОИЗВОЂАЧА ЗА 2012. ГОДИНУ, ПО ПОДРУЧЈИМА И ОБЛАСТИМА ИНДУСТРИЈСКЕ ПРОИЗВОДЊЕ PRODUCER PRICE INDICES FOR 2012 BY INDUSTRIAL SECTION AND DIVISION	41
5.1. Индекси цијена произвођача индустријских производа за 2012. годину, по подручјима и областима индустријске производње (децембар 2006=100) <i>Producer price indices for 2012 by industrial section and division (December 2006=100)</i>	41
5.2. Индекси цијена произвођача за 2012. годину, по подручјима и областима индустријске производње (претходни мјесец=100) <i>Producer price indices for 2012 by industrial section and division (previous month=100)</i>	44
5.3. Индекси цијена произвођача за 2012. годину, по подручјима и областима индустријске производње (исти мјесец претходне године=100) <i>Consumer price indices for 2012 by by industrial section and division (the same month of previous year=100)</i>	44
5.4. Индекси цијена произвођача индустријских производа за 2012. годину, по подручјима и областима индустријске производње (децембар претходне године=100) <i>Producer price indices for 2012 by industrial section and division (December of previous year =100)</i>	50
5.5. Индекси цијена произвођача индустријских производа за 2012. годину, по подручјима и областима индустријске производње (Ø 2011=100) <i>Producer price indices for 2012 by industrial section and division (Ø2011=100)</i>	52
5.6. Учешће у укупном индексу, по областима индустријске производње <i>Participation in the total index by industrial divisions</i>	56

МЕТОДОЛОШКА ОБЈАШЊЕЊА

METHODOLOGICAL EXPLANATIONS

Дефиниције

Индекс потрошачких цијена представља мјеру просјечне промјене цијена производа (роба и услуга) које резидентна домаћинства купују ради задовољења својих личних потреба.

Индекс цијена произвођача индустријских производа представља мјеру просјечне промјене цијена индустријских производа, које су произвођачи индустријских производа произвели и продали у Републици Српској.

Намјена

Индекс потрошачких цијена користи се као мјера инфлације, као индикатор за очување вриједности код уговора с индексним клаузулама, служи као дефлатор финалне потрошње домаћинстава и користи се за упоређивање стопе инфлације с другим регионима.

Индекс цијена произвођача индустријских производа је краткорочни статистички индикатор који показује динамику кретања цијена индустријских производа.

Обухват

Индекс потрошачких цијена у Републици Српској израчунава се на основу репрезентативне листе производа коју у 2012. години чини 599 производа. Сваког мјесеца прикупља се више од 9000 цијена по унапријед дефинисаном узорку продајних мјеста и градова.

- **Географски обухват:** цијене се прикупљају на шест локација (градова): Бања Лука, Бијељина, Добој, Источно Сарајево, Приједор и Требиње.

- **Обухват производа:** обухваћени су најважнији производи и услуге које купује резидентно становништво ради финалне потрошње. Обухват добара и услуга редовно се ревидира како би се очувала репрезентативност листе производа с обзиром на укусе потрошача и њихове навике у погледу куповине.

Цијене произвођача индустријских производа се прикупљају на основу репрезентативне листе производа коју у 2012. години чини 408 производа. Сваког мјесеца прикупља се 1 034 цијене. Податке о цијенама мјесечно достављају 283 изабрана предузећа.

Извори и методе прикупљања података

Потрошачке цијене се прикупљају према утврђеном распореду обиласка продавница и тржница које су одређене као мјеста снимања и према јасно дефинисаним спецификацијама производа/услуге.

Definitions

Consumer Price Index represents a measure of the average price changes for products (goods and services) which consumers buy for their own personal needs.

Producer Price Index is a measure of the average change in prices of industrial products, which producers of industrial products have produced and sold in Republika Srpska.

Purpose

Consumer Price Index is used as a measure of inflation, as an indicator of value of contracts with index clauses, and it also serves as a deflator of final purchasing power of consumers. It is used for comparison of inflation rates between regions as well.

Producer Price Index is a short-term statistical indicator which shows the dynamics of industrial products price changes among enterprises.

Sample

In Republika Srpska, Consumer Price Index is calculated using the representative list of products which in 2012 consisted of 599 products. Each month more than 9000 prices are collected according to the defined sample of retail stores and cities.

- **Geographic Sample:** *prices are collected at six locations (in six cities): Banja Luka, Bijeljina, Doboј, Istočno Sarajevo, Prijedor and Trebinje.*

- **Product sample:** *the most important products and services which residents buy for their final spending needs are included. Sample of goods and services is revised regularly, in order to maintain the representative list of products, which takes into account consumers' choice and their shopping habits.*

Producer Prices of industrial products are collecting according to the representative list of products which in 2012 consists of 408 products. Each month 1 034 prices are collected. Producer prices are submitted monthly by 283 chosen enterprises.

Sources and methods of data collection

All prices are collected according to the defined schedule of visits to stores and markets which are chosen as locations for price collection, as well as in accordance with clearly defined specifications of a product/service.

Сниматељи на основу тих информација самостално бирају конкретан производ чију ће цијену снимати на одређеном продајном мјесту, у складу са критеријем најпродаванијег производа. Како би се осигурало да сниматељи из мјесеца у мјесец снимају цијене истих производа, те како би се могло пратити које производе сниматељи посматрају на терену, потребно је у упитник унијети све тражене карактеристике производа, те информације о евентуалним замјенама уколико их има. Такав начин снимања омогућује праћење промјене кретања цијена између два периода тј. праћење динамике.

За потребе индекса потрошачких цијена, снимање цијена се врши сљедећих дана у мјесецу:

- за пољопривредне производе који се продају на пијацама цијене се прикупљају два пута мјесечно и то у првој и трећој седмици у мјесецу;
- за све остале производе цијене се у складу са важећим Европским регулативама прикупљају једном мјесечно (између 1. и 21. у мјесецу), с тим да се нужно одржава исти интервал између прикупљања.

Цијене произвођача индустријских производа се прикупљају према Номенклатури индустријских производа БиХ 2005 ("Службени гласник БиХ", бр. 19/06 од 20.03.2006.), која је заснована на PRODCOM листи из 2005. године. Обухваћени су најважнији производи по индустријским областима, чије цијене достављају произвођачи, који имају највећу реализацију по областима индустрије.

За потребе обрачуна индекса цијена произвођача индустријских производа, индустријска предузећа попуњавају образац за прикупљање цијена у референтном периоду од 21. прошлог мјесеца до 20. у текућем мјесецу.

Пондери

Пондери који се примјењују за израчунавање индекса потрошачких цијена представљају структуру просјечне потрошње домаћинства, односно показују релативно учешће одабраних производа и услуга у укупној потрошњи.

Основни извор података за израду пондера за обрачун индекса потрошачких цијена је Анкета о потрошњи домаћинства. За израчунавање индекса потрошачких цијена од јануара 2011. године примјењују се пондери који се базирају на подацима из Анкете о потрошњи домаћинства из 2007. године. Пондери се сваке године коригују с кретањем цијена у претходној години.

Based on this information, price collectors themselves pick a particular product for which they will collect price at the specific place, in accordance with the criterion of the best-selling product. In order to ensure that the price collectors each month collect prices for the same products, and also to be able to monitor which products are observed by the price collectors, it is necessary to include in the questionnaire all required product characteristics, as well as information on certain substitutions, if there are any. This mode of price collection allows for tracking of price changes between two periods, that is, tracking of dynamics.

For the needs of the Consumer Price Index, price collection is conducted on the following days in a month:

- For agricultural products at public markets prices are collected twice a month, in the first and third week of each month;

- For all other products prices are, in accordance with current European regulations, collected once a month (between 1st and 21st each month), but it is necessary to maintain the same interval between two price collections.

Producer prices of industrial products are collected according to the Nomenclature of Industrial Products of BH for 2005 ("Official Gazette of BH", No.19/06 from 20.03.2006) based on PRODCOM list for 2005. The most important products by industrial divisions are included, and prices of these products are delivered by the producers who have the highest realization by industrial divisions.

For the needs of the Producer Price Index calculation, industrial producers – enterprises are filling the questionnaire for price collection in reference period from 21th previous month till 20th current month.

Weights

Weights used for calculating the Consumer Price Index represent the structure of average consumer spending, that is, they show relative participation of chosen products and services in total purchasing process.

Main source of data for calculating the weights for the Consumer Price Index is the Household Budget Survey. For calculating the Consumer Price Index, since January 2011, the weights used have been ones based on data from the Household Budget Survey from 2007. Each year weights are adjusted with price fluctuations of the previous year.

Пондери који се примјењују за израчунавање индекса произвођачких цијена представљају релативно учешће одабраних производа у укупној вриједности продаје индустријских производа на домаћем тржишту.

Основни извор података за израду пондера је Годишњи извјештај индустрије ИНД-21 из 2006. године, при чему се пондери коригују сваке године за раст цијена настао у предходној години.

Класификација

За обрачун индекса потрошачких цијена користи се Класификација личне потрошње према намјени (Classification of Individual Consumption by Purpose-COICOP), која дијели производе и услуге на дванаест основних одјељака за које се израчунавају индекси.

За обрачун индекса цијена произвођача индустријских производа користи се Номенклатура индустријских производа БиХ 2005. ("Службени гласник БиХ" бр. 19/06 од 20.03.2006.), која је заснована на PRODCOM листи 2005. године.¹⁾

Агрегација

За индекс потрошачких цијена потребно је најприје израчунати елементарне индексе (индекс производа) и индексе репрезентативних ставки на нивоу градова. При томе се као мјера средње вриједности користи геометријска средина. Агрегатни индекси се након тога израчунавају кориштењем Ласперове формуле за пондерисану аритметичку средину почевши од најнижег нивоа индекса репрезентативне ставке до нивоа укупног индекса за РС. Референтна база за израчунавање индекса је 2010. година.

Индекс цијена произвођача индустријских производа рачуна се на основу елементарних индекса производа који представљају мјеру средње вриједности односа цијена текућег и базног периода (децембар претходне године). Агрегатни индекси тј. индекси разреда, области, подручја, подручја и укупан индекс, рачунају се кориштењем Ласперове формуле за пондерисану аритметичку средину, при чему се као пондери користе вриједности продаје индустријских производа на домаћем тржишту.

Објашњење знакова

- нема појаве
- 0 податак је мањи од 0,5 од дате јединице мјере
- ¹⁾ ознака за напомену

Weights used for calculating the Producer Price Index present relative participation of chosen products in the total value of industrial products production on domestic market.

Main source of data for weights calculation is the Annual Survey on Industrial Production IND-21 from 2006, while each year weights are corrected for the growth in prices occurring during previous year.

Classification

For calculating the Consumer Price Index, it is also necessary to use a classification of individual consumption (Classification of Individual Consumption by Purpose – COICOP) which divides products and services into twelve basic divisions for which indices are calculated.

For calculating the Producer Price Index, it is necessary to use the Classification of industrial products, based on the Nomenclature of Industrial Products in BH 2005. ("Official Gazette of BH", No.19/06 from 20.03.2006) which was based on PRODCOM list 2005.¹⁾

Aggregation

For the Consumer Price Index, first and foremost it is necessary to calculate the elementary indices (product indices) and indices of representative items on the level of towns. For this, geometric mean is used as a measure of average value. Aggregate indices are then calculated using the Laspeyres formula for weighted arithmetic area, beginning with the lowest level of indices of representative items, towards the level of total index for Republika Srpska. Basis of reference for calculating the index is 2010.

Producer price index is calculated on the basis of elementary indices on the level of products (EPI) which show the measure of the average value for ratio of the price in the current period and base period (December of the previous year). Group indices, indices of classes, divisions, subdivisions, sections, as well as total index, are calculating using the Laspeyres's formula for weighted arithmetic mean whereby weights are values of sale industrial products on domestic market.

Explanation of symbols

- no occurrence
- 0 data less than 0.5 of unit of measurement
- ¹⁾ footnote

¹⁾ Индекси цијена произвођача индустријских производа за 2012. годину су прерачунати у складу са Номенклатуром индустријских производа НИП БиХ 2010 ("Службени гласник РС" бр. 23/11) и Класификацијом дјелатности БиХ 2010 ("Службени гласник РС" бр. 9/13). Наведене класификације су засноване на ревидираној статистичкој класификацији економских дјелатности NACE rev. 2.

For 2012, producer price indices of industrial products are re-calculated in accordance with the Nomenclature of Industrial Products NIP BiH 2010 ("Official Gazette of RS", No.23/11) and Classification of Activities of BH ("Official Gazette of RS", No. 9/13). These classifications are based on the revised statistical classification of economic activities NACE Rev.2.

1. ПРЕГЛЕД МЈЕСЕЧНИХ ИНДЕКСА ПОТРОШАЧКИХ ЦИЈЕНА ЗА 2012.
MONTHLY CONSUMER PRICE INDICES OVERVIEW FOR 2012

1.1. ИНДЕКСИ ПОТРОШАЧКИХ ЦИЈЕНА²⁾
CONSUMER PRICE INDICES²⁾

2005	2006	2007	2008	2009	2010	2011	2012
<u>100,0</u>	106,4	107,6	115,3	114,8	117,7	122,3	124,8
94,0	<u>100,0</u>	101,1	108,4	108,0	110,7	115,0	117,4
92,9	98,9	<u>100,0</u>	107,2	106,8	109,5	113,8	116,2
86,7	92,3	93,3	<u>100,0</u>	99,6	102,1	106,1	108,3
87,1	92,6	93,6	100,4	<u>100,0</u>	102,5	106,5	108,7
85,0	90,3	91,3	97,9	97,6	<u>100,0</u>	103,9	106,1
81,8	87,0	87,9	94,3	93,9	96,2	<u>100,0</u>	102,1
80,1	85,2	86,1	92,4	92,0	94,2	97,9	<u>100,0</u>

1.2. ПРЕГЛЕД МЈЕСЕЧНИХ ИНДЕКСА ПОТРОШАЧКИХ ЦИЈЕНА (Ø 2010=100)³⁾
MONTHLY CONSUMER PRICE INDICES OVERVIEW (Ø 2010=100)³⁾

Година	I	II	III	IV	V	VI	VII	VIII	IX	X	XI	XII	Year
2010	100,1	100,2	100,4	99,5	99,5	99,5	99,4	99,3	99,4	100,5	100,6	101,5	2010
2011	103,0	103,9	104,7	103,9	104,2	103,5	103,0	103,1	103,3	104,5	104,8	104,7	2011
2012	105,7	106,4	107,0	106,0	105,9	105,1	104,7	105,0	105,9	107,0	106,8	106,8	2012

1.3. ПРЕГЛЕД МЈЕСЕЧНИХ ИНДЕКСА ПОТРОШАЧКИХ ЦИЈЕНА (претходни мјесец=100)
MONTHLY CONSUMER PRICE INDICES OVERVIEW (previous month=100)

Година	I	II	III	IV	V	VI	VII	VIII	IX	X	XI	XII	Year
2010	101,5	100,1	100,2	99,1	100,1	100,0	99,9	99,8	100,2	101,1	100,1	100,8	2010
2011	101,5	100,9	100,8	99,3	100,2	99,3	99,6	100,0	100,2	101,1	100,3	100,0	2011
2012	100,9	100,6	100,6	99,1	99,9	99,3	99,6	100,3	100,8	101,1	99,8	100,0	2012

1.4. ПРЕГЛЕД МЈЕСЕЧНИХ ИНДЕКСА ПОТРОШАЧКИХ ЦИЈЕНА (исти мјесец претходне године=100)
MONTHLY CONSUMER PRICE INDICES OVERVIEW (the same month of previous year=100)

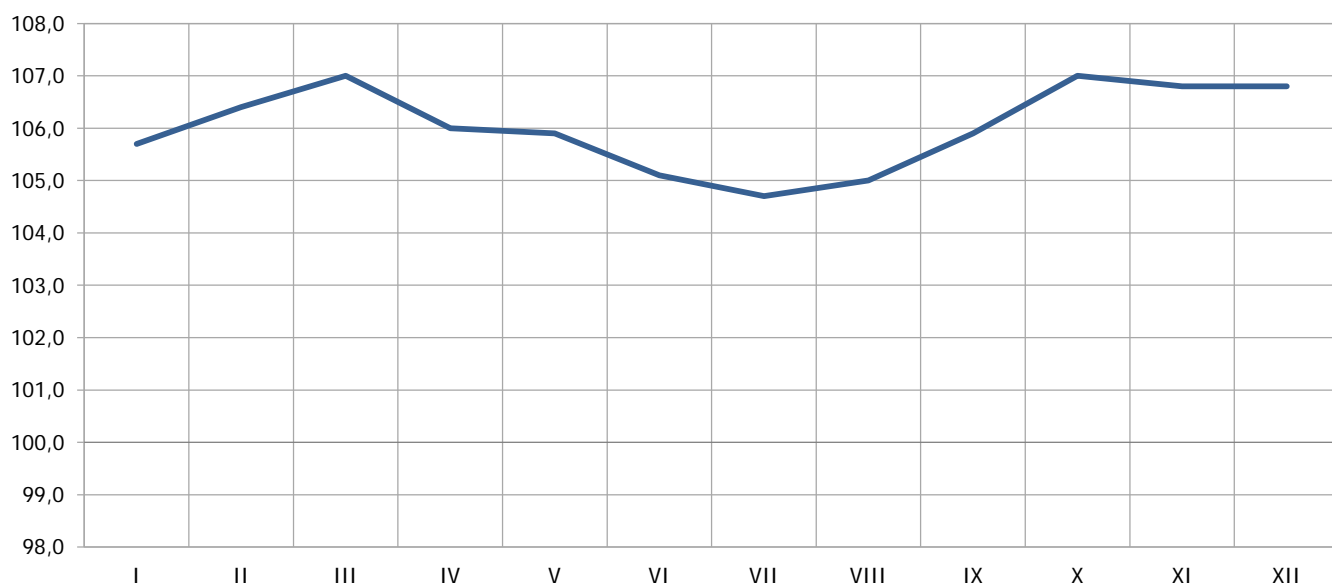
Година	I	II	III	IV	V	VI	VII	VIII	IX	X	XI	XII	Year
2010	2010
2011	102,9	103,7	104,2	104,5	104,7	104,0	103,6	103,9	103,9	104,0	104,1	103,2	2011
2012	102,6	102,4	102,2	102,0	101,6	101,6	101,6	101,9	102,5	102,4	102,0	102,0	2012

1.5. ПРЕГЛЕД МЈЕСЕЧНИХ ИНДЕКСА ПОТРОШАЧКИХ ЦИЈЕНА (децембар претходне године=100)
MONTHLY CONSUMER PRICE INDICES OVERVIEW (December of previous year=100)

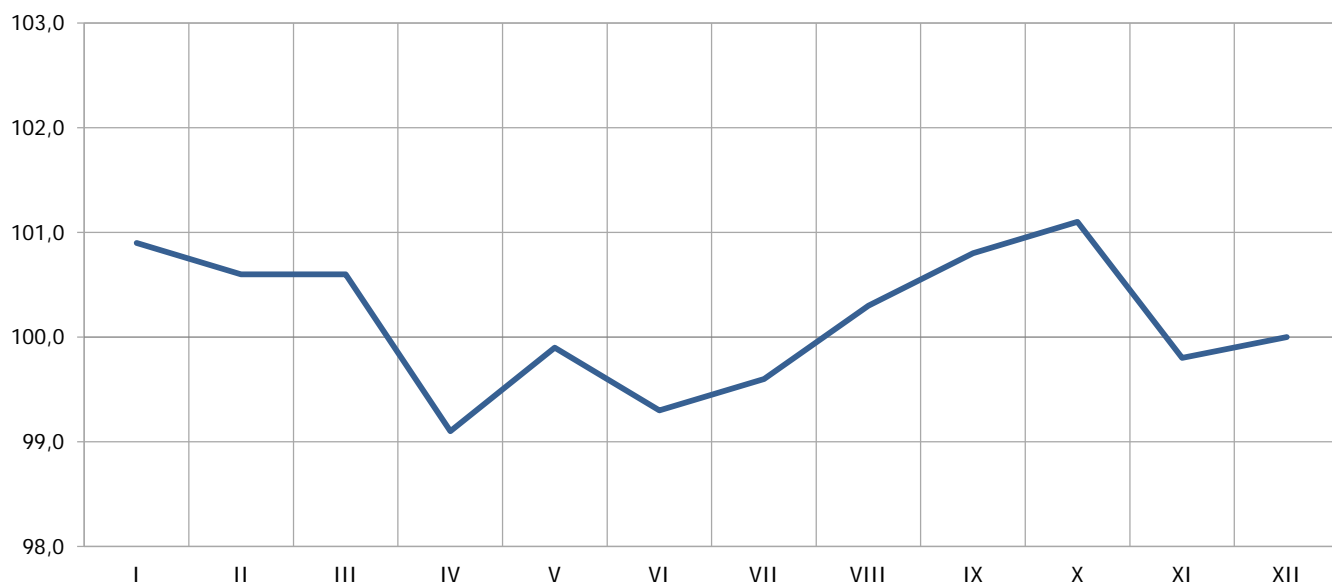
Година	I	II	III	IV	V	VI	VII	VIII	IX	X	XI	XII	Year
2010	101,5	101,5	101,7	100,8	100,9	100,9	100,8	100,6	100,7	101,8	102,0	102,8	2010
2011	101,5	102,4	103,2	102,4	102,7	102,0	101,6	101,6	101,8	103,0	103,3	103,2	2011
2012	100,9	101,6	102,2	101,2	101,1	100,4	99,9	100,3	101,1	102,2	102,0	102,0	2012

²⁾ Индекси се читају водоравно
Indices are to be read horizontally

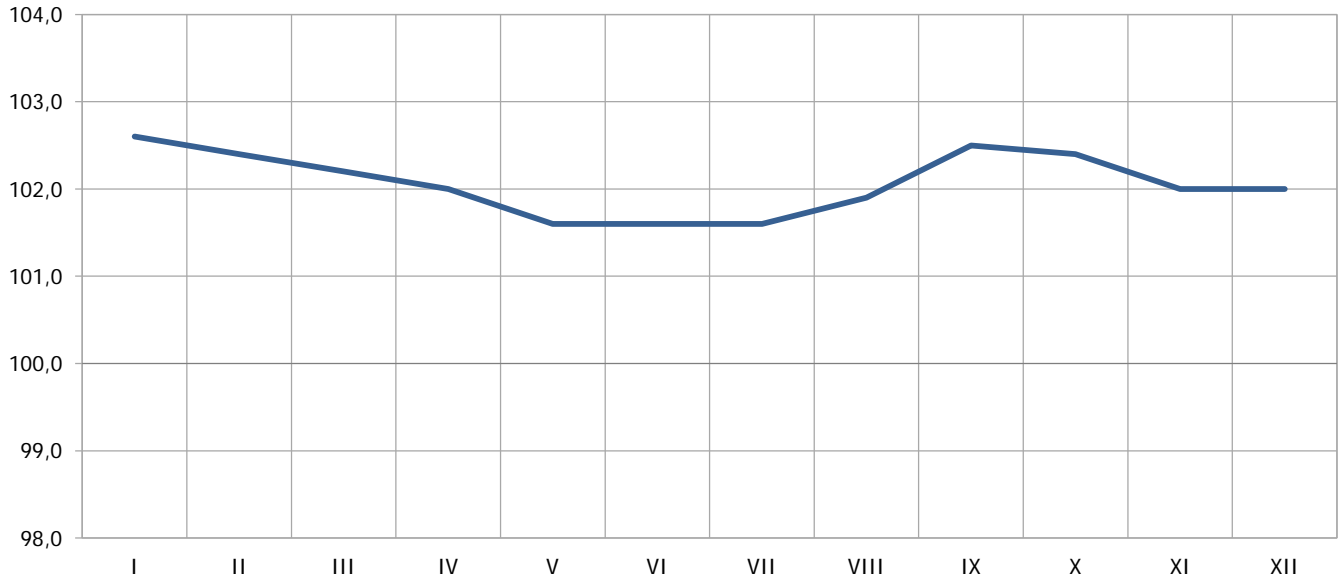
³⁾ Од јануара 2011. године методологија потрошачких цијена је ревидирана, према којој је нова референтна база за серију индекса 2010. година.
From January 2011 the methodology of consumer prices has been revised, according to the 2010 as a new reference base for a series of indices.



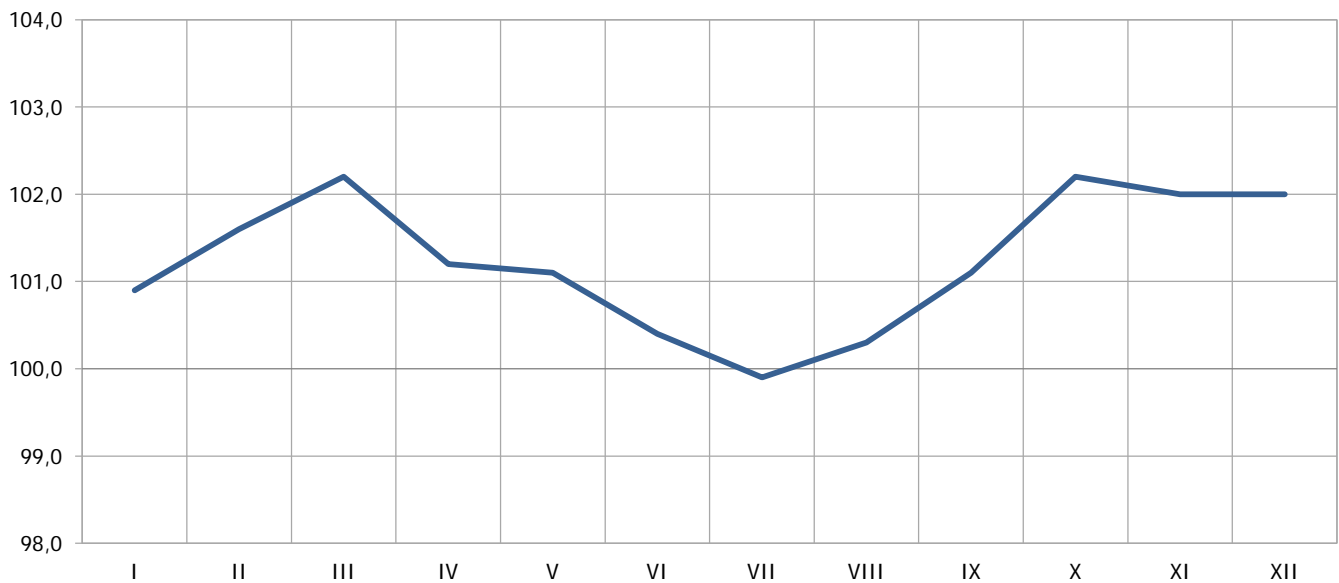
Графикон 1.1. Преглед мјесечних индекса потрошачких цијена, 2012. (Ø 2010=100)
Graph 1.1. Monthly Consumer Price Indices overview, 2012 (Ø 2010=100)



Графикон 1.2. Преглед мјесечних индекса потрошачких цијена, 2012. (претходни мјесец=100)
Graph 1.2. Monthly Consumer Price Indices overview, 2012 (previous month=100)



Графикон 1.3. Преглед мјесечних индекса потрошачких цијена, 2012. (исти мјесец претходне године=100)
Graph 1.3. Monthly Consumer Price Indices overview, 2012 (the same month of previous year=100)



Графикон 1.4 Преглед мјесечних индекса потрошачких цијена, 2012. (децембар претходне године=100)
Graph 1.4. Monthly Consumer Price Indices overview, 2012 (December of previous year=100)

2. ПРЕГЛЕД МЈЕСЕЧНИХ ИНДЕКСА ЦИЈЕНА ПРОИЗВОЂАЧА ИНДУСТРИЈСКИХ ПРОИЗВОДА ЗА 2012.
 MONTHLY PRODUCER PRICE INDICES OVERVIEW FOR 2012

 2.1. ПРЕГЛЕД МЈЕСЕЧНИХ ИНДЕКСА ЦИЈЕНА ПРОИЗВОЂАЧА ИНДУСТРИЈСКИХ ПРОИЗВОДА (децембар 2006=100)
 MONTHLY CONSUMER PRICE INDICES OVERVIEW (December 2006=100)

Година	I	II	III	IV	V	VI	VII	VIII	IX	X	XI	XII	Year
2007	99,6	99,9	100,3	100,4	100,1	100,2	100,6	101,0	102,7	102,6	103,7	103,1	2007
2008	105,0	108,0	108,5	108,6	110,5	111,7	112,1	113,3	111,9	111,3	110,7	109,4	2008
2009	109,6	108,7	107,6	107,3	107,2	107,3	107,2	107,2	107,1	107,1	107,0	106,3	2009
2010	108,2	108,7	108,5	108,6	109,5	109,5	109,9	110,4	111,1	111,3	111,5	111,6	2010
2011	113,6	115,6	115,8	115,8	114,9	115,1	115,4	115,8	115,7	115,8	115,7	115,3	2011
2012	115,4	115,9	115,3	115,2	115,3	115,6	115,9	116,5	116,8	116,9	116,7	116,3	2012

 2.2. ПРЕГЛЕД МЈЕСЕЧНИХ ИНДЕКСА ЦИЈЕНА ПРОИЗВОЂАЧА ИНДУСТРИЈСКИХ ПРОИЗВОДА (претходни мјесец=100)
 MONTHLY CONSUMER PRICE INDICES OVERVIEW (previous month=100)

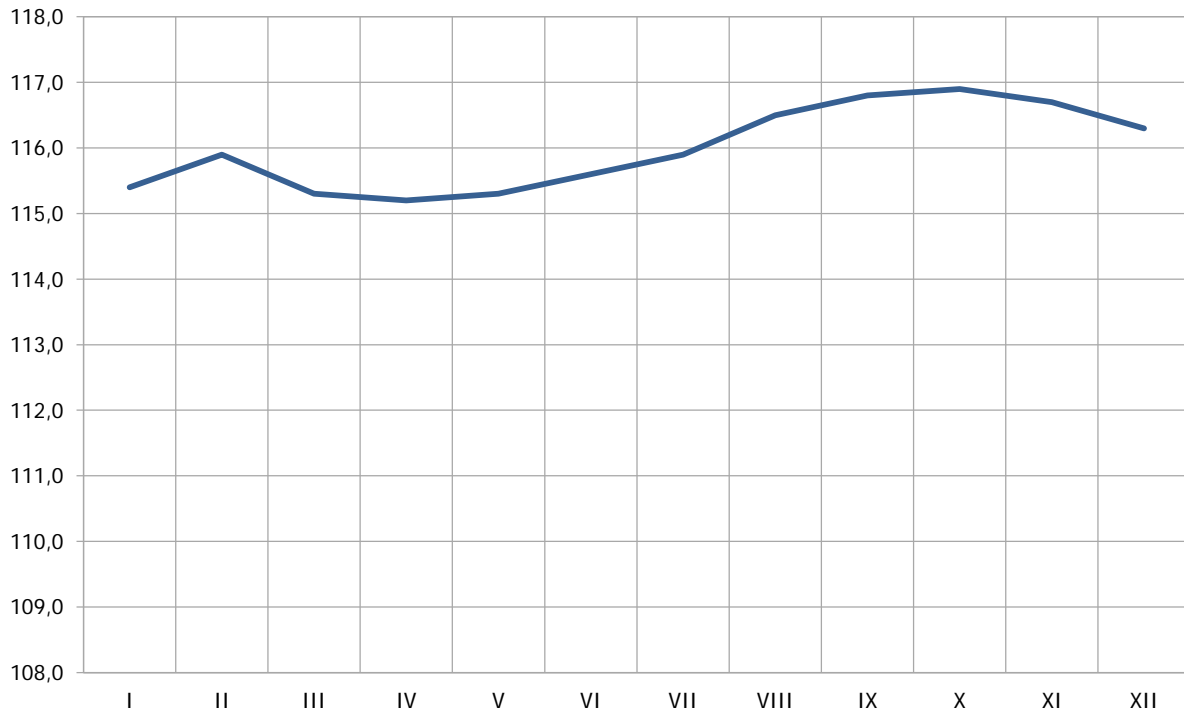
Година	I	II	III	IV	V	VI	VII	VIII	IX	X	XI	XII	Year
2007	99,6	100,3	100,4	100,1	99,7	100,1	100,4	100,4	101,7	99,9	101,1	99,4	2007
2008	101,8	102,9	100,5	100,1	101,7	101,1	100,4	101,1	98,8	99,5	99,5	98,8	2008
2009	100,2	99,2	99,0	99,7	99,9	100,1	99,9	100,0	99,9	100,0	99,9	99,3	2009
2010	101,8	100,5	99,8	100,1	100,8	100,0	100,4	100,5	100,6	100,2	100,2	100,1	2010
2011	101,8	101,8	100,2	100,0	99,2	100,2	100,3	100,3	99,9	100,1	99,9	99,7	2011
2012	100,1	100,4	99,5	99,9	100,1	100,3	100,3	100,5	100,3	100,1	99,8	99,7	2012

 2.3. ПРЕГЛЕД МЈЕСЕЧНИХ ИНДЕКСА ЦИЈЕНА ПРОИЗВОЂАЧА ИНДУСТРИЈСКИХ ПРОИЗВОДА (исти мјесец претходне године=100)
 MONTHLY CONSUMER PRICE INDICES OVERVIEW (the same month of previous year=100)

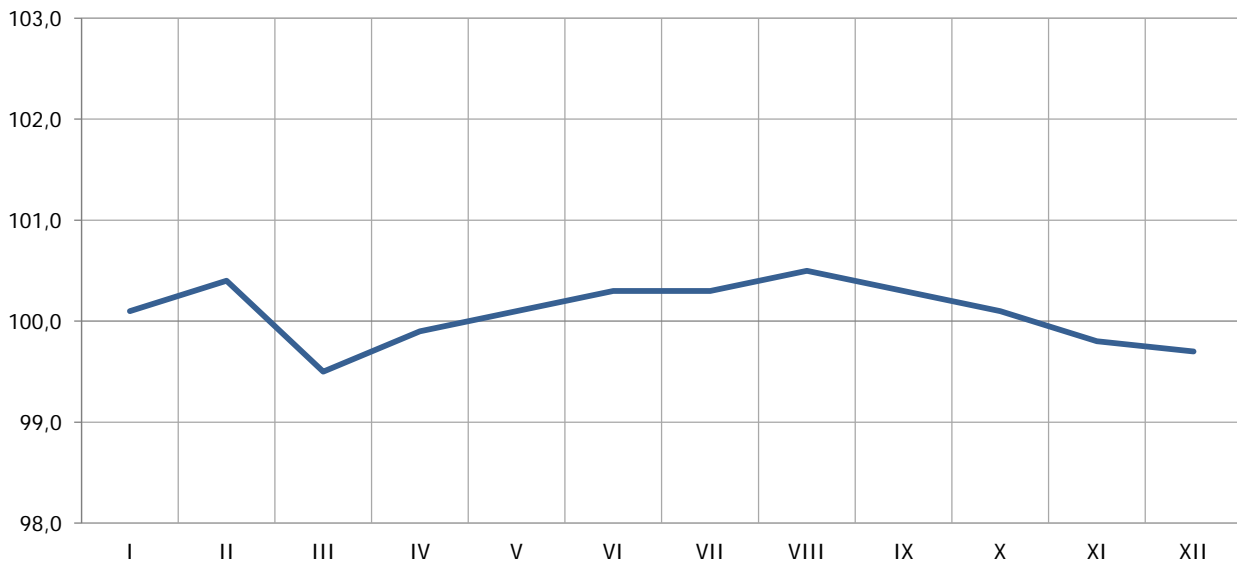
Година	I	II	III	IV	V	VI	VII	VIII	IX	X	XI	XII	Year
2007	-	-	-	-	-	-	-	-	-	-	-	103,1	2007
2008	105,4	108,1	108,2	108,2	110,4	111,5	111,4	112,2	109	108,5	106,8	106,1	2008
2009	104,4	100,6	99,2	98,8	97,0	96,1	95,6	94,6	95,7	96,2	96,7	97,2	2009
2010	98,7	100,0	100,8	101,2	102,1	102,1	102,5	103,0	103,7	103,9	104,2	105,0	2010
2011	105,0	106,3	106,7	106,6	104,9	105,1	105,0	104,9	104,1	104,0	103,8	103,3	2011
2012	101,6	100,3	99,6	99,5	100,3	100,4	100,4	100,6	101,0	100,9	100,9	100,9	2012

 2.4. ПРЕГЛЕД МЈЕСЕЧНИХ ИНДЕКСА ЦИЈЕНА ПРОИЗВОЂАЧА ИНДУСТРИЈСКИХ ПРОИЗВОДА (децембар претходне године=100)
 MONTHLY CONSUMER PRICE INDICES OVERVIEW (December of previous year=100)

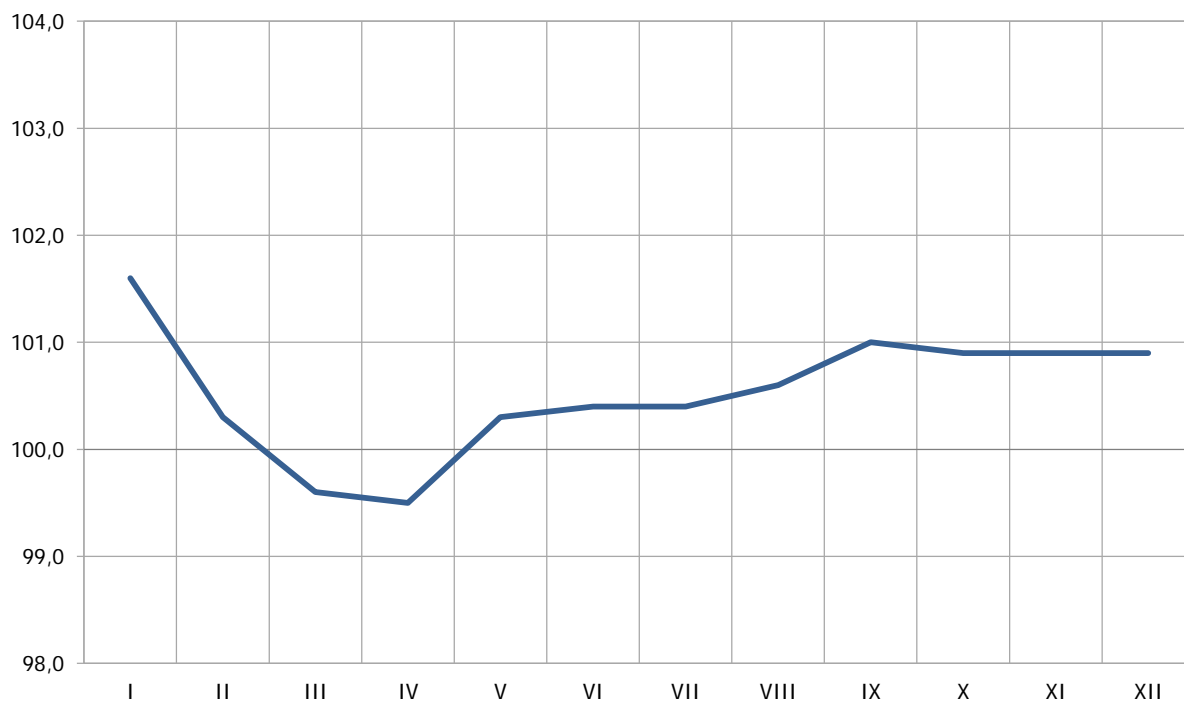
Година	I	II	III	IV	V	VI	VII	VIII	IX	X	XI	XII	Year
2007	99,6	99,9	100,3	100,4	100,1	100,2	100,6	101,0	102,7	102,6	103,7	103,1	2007
2008	101,8	104,8	105,2	105,3	107,2	108,3	108,7	109,9	108,5	108,0	107,4	106,1	2008
2009	100,2	99,4	98,4	98,1	98,0	98,1	98,0	98,0	97,9	97,9	97,8	97,2	2009
2010	101,8	102,3	102,1	102,2	103,0	103,0	103,4	103,9	104,5	104,7	104,9	105,0	2010
2011	101,8	103,6	103,8	103,8	103,0	103,1	103,4	103,8	103,7	103,8	103,7	103,3	2011
2012	100,1	100,5	100,0	99,9	100,0	100,3	100,5	101,0	101,3	101,4	101,2	100,9	2012



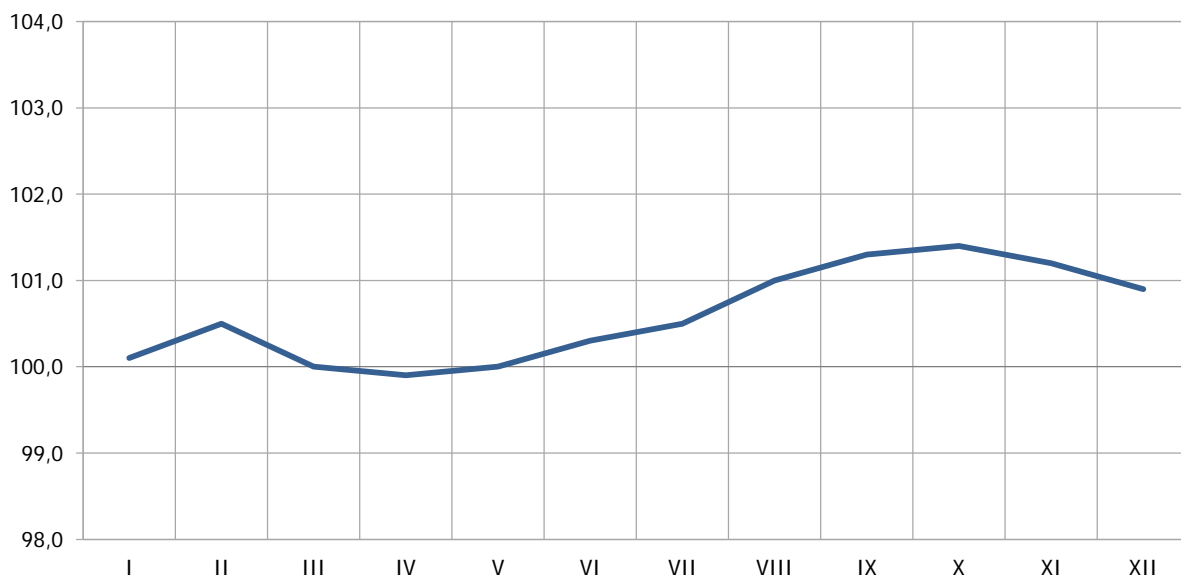
Графикон 2.1. Преглед мјесечних индекса цијена произвођача индустријских производа, 2012. (децембар 2006=100)
Graph 2.1. Overview of the monthly Consumer Price Indices of the industrial products, 2012 (December 2006=100)



Графикон 2.2. Преглед мјесечних индекса цијена произвођача индустријских производа, 2012. (предходни мјесец=100)
Graph 2.2. Overview of the monthly Consumer Price Indices of the industrial products, 2012 (previous month=100)



Графикон 2.3. Преглед мјесечних индекса цијена произвођача индустријских производа, 2012. (исти мјесец предходне године=100)
Graph 2.3. Overview of the monthly Consumer Price Indices of the industrial products, 2012 (the same month of previous year = 100)

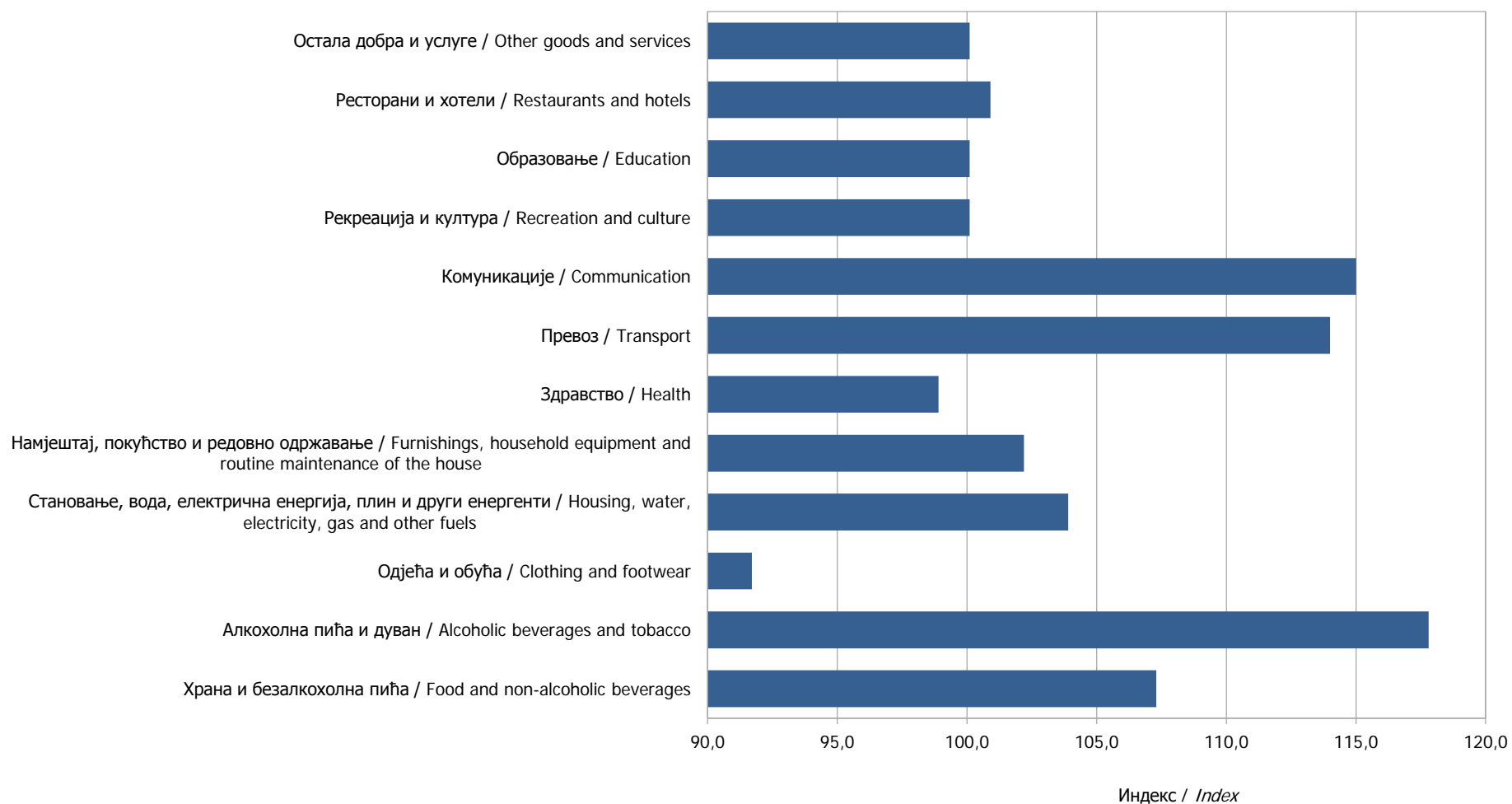


Графикон 2.4. Преглед мјесечних индекса цијена произвођача индустријских производа, 2012. (децембар предходне године=100)
Graph 2.4. Overview of the monthly Consumer Price Indices of the industrial products, 2012 (December of previous year=100)

3. ИНДЕКСИ ПОТРОШАЧКИХ ЦИЈЕНА ПО ГЛАВНИМ ОДЈЕЉЦИМА ПОТРОШЊЕ CONSUMER PRICE INDICES BY MAIN DIVISIONS OF CONSUMPTION

3.1. ИНДЕКСИ ПОТРОШАЧКИХ ЦИЈЕНА ЗА 2012. ГОДИНУ, ПО ГЛАВНИМ ОДЈЕЉЦИМА ПОТРОШЊЕ (Ø 2010=100) CONSUMER PRICE INDICES FOR 2012 BY MAIN DIVISIONS OF CONSUMPTION (Ø 2010=100)

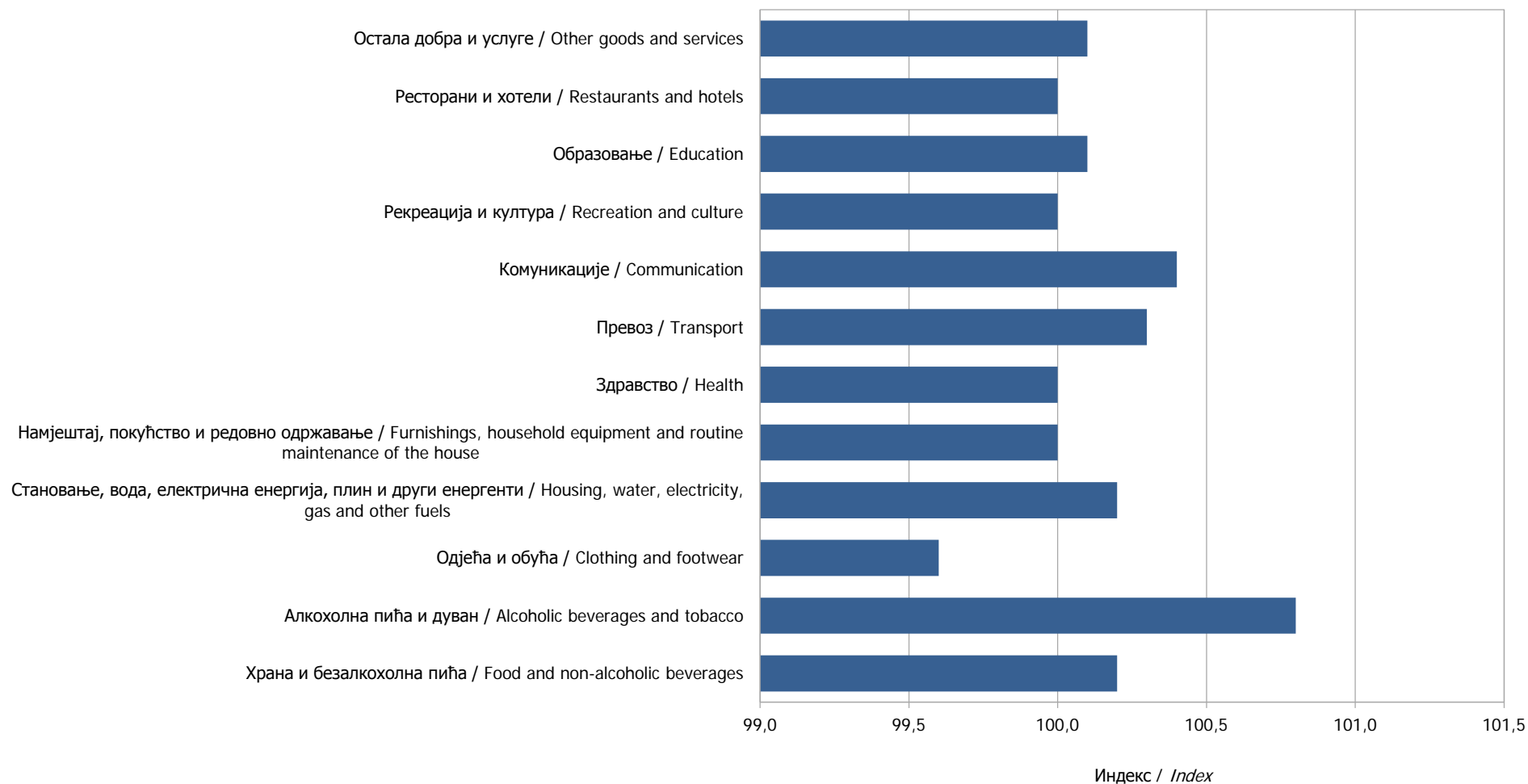
Шифра	Одјељак	I	II	III	IV	V	VI	VII	VIII	IX	X	XI	XII	Год. просјек Yearly average	Code	Division
00	УКУПАН ИНДЕКС	105,7	106,4	107,0	106,0	105,9	105,1	104,7	105,0	105,9	107,0	106,8	106,8	106,0	00	TOTAL INDEX
01	Храна и безалкохолна пића	106,2	107,4	108,1	108,1	108,2	107,1	106,0	105,5	107,1	107,9	108,0	108,4	107,3	01	Food and non-alcoholic beverages
02	Алкохолна пића и дуван	116,8	117,0	116,6	117,4	117,2	117,3	118,0	118,2	118,4	118,7	118,9	118,7	117,8	02	Alcoholic beverages and tobacco
03	Одјећа и обућа	93,9	93,6	92,7	92,1	91,8	91,5	91,3	91,2	91,0	90,7	90,5	89,9	91,7	03	Clothing and footwear
04	Становање, вода, електрична енергија, плин и други енергенти	109,2	109,5	109,3	98,6	98,6	98,2	98,1	98,5	98,5	109,2	109,8	110,0	103,9	04	Housing, water, electricity, gas and other fuels
05	Намјештај, покућство и редовно одржавање	102,2	102,4	102,5	102,4	102,3	102,5	102,3	102,0	102,1	102,1	101,7	101,8	102,2	05	Furnishings, household equipment and routine maintenance of the house
06	Здравство	98,6	98,7	98,7	98,8	99,0	99,0	99,0	98,8	98,9	99,0	99,1	99,1	98,9	06	Health
07	Превоз	110,6	112,0	115,2	116,2	115,1	112,6	111,7	115,3	117,6	115,3	113,5	112,9	114,0	07	Transport
08	Комуникације	115,1	115,1	115,1	115,1	115,0	115,0	115,0	115,0	115,0	115,0	115,0	115,0	115,0	08	Communication
09	Рекреација и култура	99,7	99,7	100,2	100,2	100,1	100,1	100,4	100,4	100,1	100,1	100,1	100,0	100,1	09	Recreation and culture
10	Образовање	99,8	99,8	99,8	99,8	99,8	99,8	99,8	99,8	100,7	100,7	100,7	100,7	100,1	10	Education
11	Ресторани и хотели	101,0	101,0	101,0	100,9	100,9	100,9	101,0	101,0	100,9	100,9	100,9	100,9	100,9	11	Restaurants and hotels
12	Остала добра и услуге	99,4	99,5	99,9	99,9	100,0	100,1	100,2	100,4	100,2	100,4	100,4	100,3	100,1	12	Other goods and services



Графикон 3.1. Индекси потрошачких цијена за 2012. годину, по главним одјелјцима потрошње (Ø 2010=100)
Graph 3.1. Consumer Price Indices for 2012 by main divisions of consumption (Ø 2010=100)

3.2. ИНДЕКСИ ПОТРОШАЧКИХ ЦИЈЕНА ЗА 2012. ГОДИНУ, ПО ГЛАВНИМ ОДЈЕЉЦИМА ПОТРОШЊЕ (претходни мјесец=100)
CONSUMER PRICE INDICES FOR 2012 BY MAIN DIVISIONS OF CONSUMPTION (previous month=100)

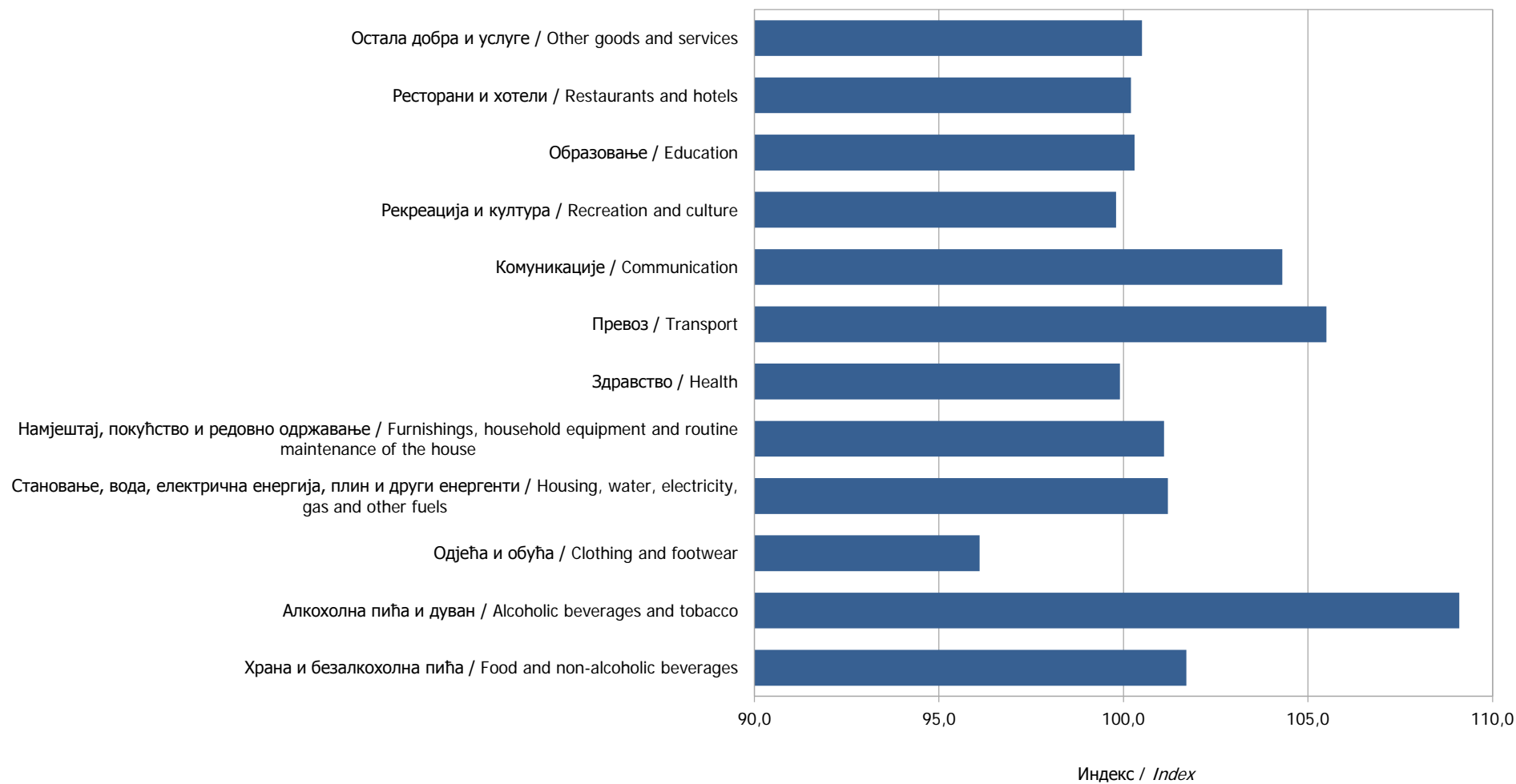
Шифра	Одјељак	I	II	III	IV	V	VI	VII	VIII	IX	X	XI	XII	Год. просјек Yearly average	Code	Division
00	УКУПАН ИНДЕКС	100,9	100,6	100,6	99,1	99,9	99,3	99,6	100,3	100,8	101,1	99,8	100,0	100,2	00	TOTAL INDEX
01	Храна и безалкохолна пића	100,6	101,2	100,6	100,1	100,1	99,0	99,0	99,5	101,5	100,7	100,1	100,4	100,2	01	Food and non-alcoholic beverages
02	Алкохолна пића и дуван	107,9	100,2	99,6	100,7	99,9	100,1	100,6	100,2	100,2	100,2	100,2	99,8	100,8	02	Alcoholic beverages and tobacco
03	Одјећа и обућа	99,9	99,7	99,0	99,4	99,8	99,7	99,7	99,9	99,8	99,7	99,8	99,4	99,6	03	Clothing and footwear
04	Становање, вода, електрична енергија, плин и други енергенти	100,2	100,3	99,8	90,2	100,0	99,6	99,9	100,4	100,0	110,9	100,5	100,1	100,2	04	Housing, water, electricity, gas and other fuels
05	Намјештај, покућство и редовно одржавање	100,1	100,2	100,1	100,0	99,9	100,2	99,8	99,7	100,1	100,0	99,6	100,1	100,0	05	Furnishings, household equipment and routine maintenance of the house
06	Здравство	100,1	100,0	100,0	100,1	100,2	100,0	100,0	99,8	100,1	100,1	100,1	100,0	100,0	06	Health
07	Превоз	100,9	101,3	102,8	100,9	99,0	97,8	99,3	103,1	102,0	98,1	98,4	99,5	100,3	07	Transport
08	Комуникације	104,4	100,0	100,0	100,0	100,0	100,0	100,0	100,0	100,0	100,0	100,0	100,0	100,4	08	Communication
09	Рекреација и култура	99,7	100,0	100,5	100,0	100,0	100,0	100,3	100,0	99,7	100,0	100,0	99,9	100,0	09	Recreation and culture
10	Образовање	100,0	100,0	100,0	100,0	100,0	100,0	100,0	100,0	100,9	100,0	100,0	100,0	100,1	10	Education
11	Ресторани и хотели	100,0	100,0	100,0	99,9	100,0	100,0	100,1	100,0	99,9	100,0	100,0	100,1	100,0	11	Restaurants and hotels
12	Остала добра и услуге	100,0	100,1	100,4	100,0	100,0	100,1	100,1	100,2	99,9	100,2	99,9	99,9	100,1	12	Other goods and services



Графикон 3.2. Индекси потрошачких цијена за 2012. годину, по главним одјелјима потрошње (претходни мјесец=100)
Graph 3.2. Consumer Price Indices for 2012 by main divisions of consumption (previous month=100)

3.3. ИНДЕКСИ ПОТРОШАЧКИХ ЦИЈЕНА ЗА 2012. ГОДИНУ, ПО ГЛАВНИМ ОДЈЕЉЦИМА ПОТРОШЊЕ (исти мјесец претходне године=100)
CONSUMER PRICE INDICES FOR 2012 BY MAIN DIVISIONS OF CONSUMPTION (the same month of previous year=100)

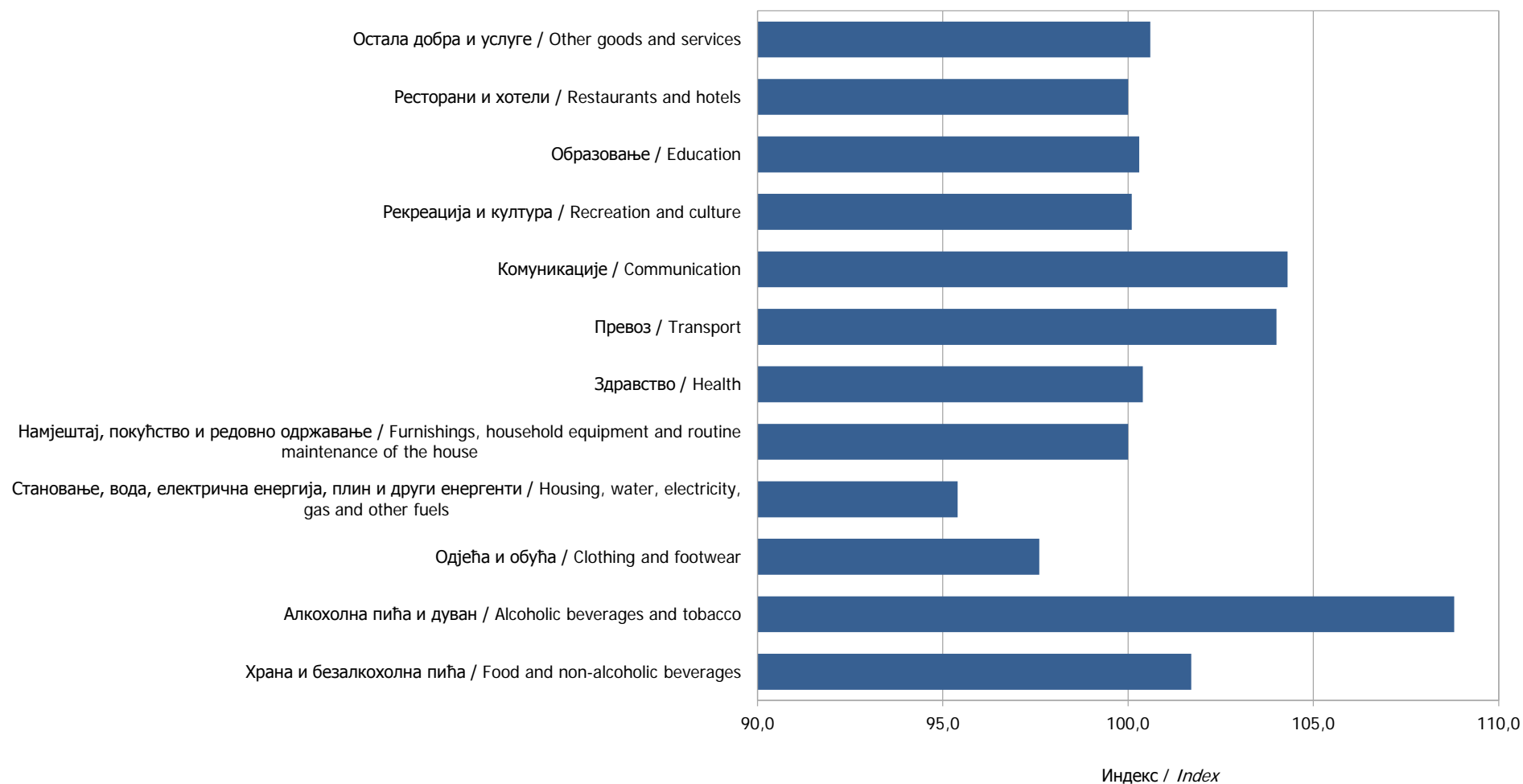
Шифра	Одјељак	I	II	III	IV	V	VI	VII	VIII	IX	X	XI	XII	Год. просјек Yearly average	Code	Division
00	УКУПАН ИНДЕКС	102,6	102,4	102,2	102,0	101,6	101,6	101,6	101,9	102,5	102,4	102,0	102,0	102,1	00	TOTAL INDEX
01	Храна и безалкохолна пића	102,8	102,1	101,1	100,4	100,2	100,8	101,2	101,4	102,2	102,9	102,5	102,7	101,7	01	Food and non-alcoholic beverages
02	Алкохолна пића и дуван	108,8	108,9	108,6	109,1	108,4	108,4	109,0	109,2	109,6	109,5	109,9	109,6	109,1	02	Alcoholic beverages and tobacco
03	Одјећа и обућа	96,0	96,1	95,2	95,9	96,3	96,1	96,5	96,5	96,4	96,6	96,3	95,7	96,1	03	Clothing and footwear
04	Становање, вода, електрична енергија, плин и други енергенти	102,3	101,7	101,5	101,6	102,1	101,2	100,8	100,7	100,3	100,1	100,6	100,9	101,2	04	Housing, water, electricity, gas and other fuels
05	Намјештај, покућство и редовно одржавање	101,7	102,2	102,6	102,0	101,8	101,8	101,6	100,3	100,2	100,0	99,5	99,7	101,1	05	Furnishings, household equipment and routine maintenance of the house
06	Здравство	98,6	98,7	99,2	99,7	100,0	100,3	100,3	100,1	100,2	100,4	100,5	100,5	99,9	06	Health
07	Превоз	106,9	107,2	108,2	107,6	105,1	104,0	102,8	105,0	107,2	105,5	103,1	103,0	105,5	07	Transport
08	Комуникације	104,2	104,2	104,3	104,3	104,2	104,2	104,2	104,3	104,3	104,3	104,3	104,3	104,3	08	Communication
09	Рекреација и култура	99,8	99,8	99,9	100,0	99,7	99,4	99,3	99,3	100,1	100,1	100,1	100,0	99,8	09	Recreation and culture
10	Образовање	100,1	100,1	100,1	100,1	100,1	100,1	100,1	100,1	100,9	100,9	100,9	100,9	100,3	10	Education
11	Ресторани и хотели	100,7	100,6	100,4	100,3	100,2	100,2	100,1	100,1	100,0	99,9	100,0	100,0	100,2	11	Restaurants and hotels
12	Остала добра и услуге	99,8	99,9	100,1	100,5	100,5	100,8	100,9	100,9	100,6	100,7	100,9	100,9	100,5	12	Other goods and services



Графикон 3.3. Индекси потрошачких цијена за 2012. годину, по главним одјелјацима потрошње (исти мјесец претходне године=100)
 Graf 3.3. Consumer Price Indices for 2012 by main divisions of consumption (the same month of previous year=100)

3.4. ИНДЕКСИ ПОТРОШАЧКИХ ЦИЈЕНА ЗА 2012. ГОДИНУ, ПО ГЛАВНИМ ОДЈЕЉЦИМА ПОТРОШЊЕ (децембар претходне године=100)
CONSUMER PRICE INDICES FOR 2012 BY MAIN DIVISIONS OF CONSUMPTION (December of previous year=100)

Шифра	Одјељак	I	II	III	IV	V	VI	VII	VIII	IX	X	XI	XII	Год. просјек Yearly average	Code	Division
00	УКУПАН ИНДЕКС	100,9	101,6	102,2	101,2	101,1	100,4	99,9	100,3	101,1	102,2	102,0	102,0	101,2	00	TOTAL INDEX
01	Храна и безалкохолна пића	100,6	101,8	102,4	102,4	102,5	101,5	100,4	99,9	101,5	102,2	102,3	102,7	101,7	01	Food and non-alcoholic beverages
02	Алкохолна пића и дуван	107,9	108,1	107,7	108,4	108,3	108,4	109,0	109,2	109,4	109,6	109,9	109,6	108,8	02	Alcoholic beverages and tobacco
03	Одјећа и обућа	99,9	99,6	98,6	98,0	97,8	97,4	97,2	97,1	96,8	96,5	96,3	95,7	97,6	03	Clothing and footwear
04	Становање, вода, електрична енергија, плин и други енергенти	100,2	100,5	100,3	90,5	90,4	90,1	90,0	90,3	90,4	100,2	100,7	100,9	95,4	04	Housing, water, electricity, gas and other fuels
05	Намјештај, покућство и редовно одржавање	100,1	100,2	100,3	100,3	100,2	100,4	100,1	99,8	100,0	99,9	99,5	99,7	100,0	05	Furnishings, household equipment and routine maintenance of the house
06	Здравство	100,1	100,1	100,2	100,3	100,5	100,5	100,5	100,3	100,4	100,5	100,5	100,5	100,4	06	Health
07	Превоз	100,9	102,2	105,1	106,0	105,0	102,7	101,9	105,1	107,3	105,2	103,5	103,0	104,0	07	Transport
08	Комуникације	104,4	104,4	104,4	104,4	104,3	104,3	104,3	104,3	104,3	104,3	104,3	104,3	104,3	08	Communication
09	Рекреација и култура	99,7	99,7	100,2	100,2	100,2	100,1	100,5	100,4	100,1	100,1	100,1	100,0	100,1	09	Recreation and culture
10	Образовање	100,0	100,0	100,0	100,0	100,0	100,0	100,0	100,0	100,9	100,9	100,9	100,9	100,3	10	Education
11	Ресторани и хотели	100,0	100,1	100,0	99,9	99,9	99,9	100,1	100,0	99,9	99,9	100,0	100,0	100,0	11	Restaurants and hotels
12	Остала добра и услуге	100,0	100,1	100,5	100,5	100,6	100,7	100,8	100,9	100,8	101,0	100,9	100,9	100,6	12	Other goods and services



Графикон 3.4. Индекс потрошачких цијена за 2012. годину, по главним одјељцима потрошње (децембар претходне године=100)
Graph 3.4. Monthly Consumer Price Indices overview for 2012 (December of previous year=100)

4. ИНДЕКСИ ПОТРОШАЧКИХ ЦИЈЕНА ПО ГЛАВНИМ КЛАСАМА ПОТРОШЊЕ CONSUMER PRICE INDICES BY MAIN CLASSES OF CONSUMPTION

4.1. ИНДЕКСИ ПОТРОШАЧКИХ ЦИЈЕНА ЗА 2012. ГОДИНУ, ПО ГЛАВНИМ КЛАСАМА ПОТРОШЊЕ (Ø 2010=100) CONSUMER PRICE INDICES FOR 2012 BY MAIN CLASSES OF CONSUMPTION (Ø 2010=100)

	I	II	III	IV	V	VI	VII	VIII	IX	X	XI	XII	
УКУПАН ИНДЕКС	105,7	106,4	107,0	106,0	105,9	105,1	104,7	105,0	105,9	107,0	106,8	106,8	TOTAL INDEX
Хлеб и житарице	109,9	109,9	109,7	109,4	109,5	109,2	109,4	108,8	109,6	109,7	109,8	110,5	Bread and cereals
Месо	101,2	100,7	101,1	101,0	101,3	101,8	101,8	102,5	102,8	103,3	103,2	102,7	Meat
Риба	101,3	102,3	103,1	102,4	104,1	103,3	103,6	104,4	106,0	106,2	106,7	103,3	Fish
Млијеко, сир, јаја	108,9	110,0	111,2	111,2	111,0	108,6	107,7	107,0	106,9	108,4	108,9	109,5	Milk, cheese, eggs
Уља и масноће	114,9	114,5	114,4	113,9	114,2	114,2	114,4	114,2	115,4	124,8	129,4	129,2	Oils and fats
Воће	97,2	108,1	109,6	111,3	115,8	116,9	110,0	103,9	111,1	110,2	106,9	105,8	Fruit
Поврће	105,5	109,5	111,4	111,9	108,2	98,2	92,0	90,9	96,3	99,9	100,2	108,6	Vegetables
Шећер, цем, мед, чоколада и др, слаткиши	111,4	111,2	111,3	111,0	110,6	109,9	111,0	111,5	113,3	114,3	114,8	114,8	Sugar, jam, honey, chocolate and confectionery
Остали прехранбени производи	106,4	107,0	107,5	107,7	105,6	105,3	104,6	105,0	106,2	105,7	106,0	106,6	Other food products
Безалкохолна пића(кафа, чај, какао)	111,4	111,2	112,9	113,0	113,1	112,0	110,9	111,2	112,2	109,5	110,7	109,0	Non-alcoholic beverages(coffee,tea...
Минерална вода, безалкохолна пића, воћни и сокови базирани на поврћу	104,9	105,4	105,2	105,2	105,3	105,4	105,6	105,4	106,2	106,2	106,2	105,3	Mineral water, soft drinks, fruit and vegetable juice
Алкохолна пића	101,1	100,1	100,2	100,2	100,2	100,1	100,3	100,2	100,2	100,3	100,7	99,3	Alcoholic beverages
Вино	99,7	100,8	101,0	99,2	99,8	100,6	102,1	101,4	101,2	100,9	101,7	101,9	Wine
Пиво	102,3	103,2	101,4	102,3	101,4	101,7	102,6	103,7	104,8	105,2	105,0	104,2	Beer
Дуван	126,2	126,2	126,2	127,3	127,3	127,3	127,8	127,8	127,8	128,0	128,3	128,3	Tobacco
Материјал за одјећу	100,2	100,2	100,2	100,3	100,4	100,4	100,4	100,0	100,0	100,0	100,0	100,5	Clothing materials
Одјећа	94,6	94,3	93,0	92,3	92,2	91,8	91,7	91,7	91,6	91,6	91,4	91,1	Garments
Остали одјевни предмети и додаци одјећи	101,3	101,3	101,3	101,3	101,8	101,8	101,8	101,8	102,1	102,1	102,3	102,4	Other articles of clothing and clothing accessories
Чишћење, поправка и изнајмљивање одјеће	101,2	101,2	101,2	100,9	100,9	100,3	100,0	100,0	100,0	100,0	98,2	97,1	Cleaning, repair and hire of clothing
Обућа	91,1	90,9	90,4	89,9	89,5	89,2	88,6	88,4	87,9	87,1	87,0	85,8	Footwear
Поправак и изнајмљивање обуће	100,1	100,1	100,1	100,1	100,1	100,1	100,7	100,7	100,7	100,7	100,4	100,4	Repair and hire of footwear
Ренте станара	100,0	100,0	100,0	100,0	100,0	100,0	100,0	100,0	100,0	100,0	100,0	100,0	Actual rentals for housing
Материјал за одржавање и поправка стамбене јединице	100,9	100,9	101,7	101,7	101,6	102,2	101,9	102,0	102,0	102,0	101,9	101,8	Materials for the maintenance and repair of the dwelling

4.1. ИНДЕКСИ ПОТРОШАЧКИХ ЦИЈЕНА ЗА 2012. ГОДИНУ, ПО ГЛАВНИМ КЛАСАМА ПОТРОШЊЕ (Ø 2010=100) – наставак
 CONSUMER PRICE INDICES FOR 2012 BY MAIN CLASSES OF CONSUMPTION (Ø 2010=100) – continued

	I	II	III	IV	V	VI	VII	VIII	IX	X	XI	XII	
Услуге одржавања и поправка стамбене јединице	99,4	99,4	99,4	99,6	99,6	99,6	99,6	99,6	99,6	99,6	99,6	99,6	<i>Services for the maintenance and repair of the dwelling</i>
Снабдијевање водом	133,0	133,0	133,0	133,0	133,0	133,0	133,0	133,0	133,0	133,0	133,0	135,4	<i>Water supply</i>
Одвоз смећа	103,1	103,1	103,1	103,1	103,1	103,1	103,1	103,1	103,1	103,1	103,1	103,1	<i>Refuse collection</i>
Остале услуге везане за стамбене јединице	100,0	100,0	100,0	100,0	100,0	100,0	100,0	100,0	100,0	100,0	100,0	100,0	<i>Other services relation to the dwelling</i>
Електрична енергија	113,1	113,1	113,1	86,9	86,9	86,9	86,9	86,9	86,9	113,1	113,1	113,1	<i>Electricity</i>
Плин	123,5	123,5	130,9	132,2	130,7	123,7	123,7	124,8	126,7	128,1	128,1	128,5	<i>Gas</i>
Течна горива	123,5	125,4	129,1	129,9	127,9	122,0	120,1	126,5	130,7	127,3	125,5	124,5	<i>Liquid fuels</i>
Чврста горива	102,6	103,9	102,6	102,6	102,6	101,2	101,0	102,3	102,3	102,3	104,6	104,6	<i>Solid fuels</i>
Топлотна енергија	120,5	120,5	120,5	120,5	120,5	120,5	120,5	120,5	120,5	120,5	120,5	120,5	<i>Heat energy</i>
Намјештај и опрема за кућу	100,1	100,1	100,1	99,9	99,9	100,1	100,1	100,1	100,1	100,1	100,0	99,8	<i>Furniture and furnishings</i>
Теписи и др, подне простирке	100,6	101,0	101,0	100,9	101,2	100,5	100,5	100,5	100,6	100,8	100,8	100,8	<i>Carpets and other floor coverings</i>
Текстилни производи за домаћинство	102,1	102,2	102,2	102,2	102,3	102,2	102,3	102,3	102,3	102,3	102,4	102,4	<i>Household textiles</i>
Већи апарати за домаћинство (електрични или не)	98,6	98,7	99,0	98,8	98,8	98,9	99,1	99,1	99,1	99,3	98,9	98,3	<i>Major household appliances whether electric or not</i>
Мањи електрични апарати за домаћинство	101,2	101,2	101,7	102,3	102,1	102,5	102,5	102,5	102,5	102,6	102,1	102,1	<i>Small electric household appliances</i>
Поправак апарата за домаћинство	100,0	100,0	100,0	100,0	100,0	100,0	100,0	100,0	100,0	100,0	100,0	100,0	<i>Repair of household appliances</i>
Стаклено и столно посуђе и др, прибор за домаћинство	100,1	100,2	100,2	100,2	100,1	100,1	100,2	100,2	100,2	100,1	100,4	100,4	<i>Glassware, tableware and household utensils</i>
Већи алати и опрема за кућу и врт	100,0	100,0	99,9	99,9	99,9	99,9	99,9	101,7	100,4	100,4	100,4	100,4	<i>Major tools and equipment for house and garden</i>
Мали апарати и разни додаци	104,1	104,1	104,3	104,7	104,8	105,4	105,6	105,8	106,1	105,8	105,9	105,3	<i>Small tools and miscellaneous accessories</i>
Производи за чишћење и одржавање куће	104,5	104,9	105,0	105,0	104,6	104,9	104,1	103,3	103,5	103,5	102,5	103,3	<i>Non-durable household goods</i>
Фармацеутски производи	97,6	97,6	97,7	97,9	98,2	98,2	98,2	97,8	97,9	98,1	98,2	98,2	<i>Pharmaceutical products</i>
Остали медицински производи	103,5	105,2	104,9	104,9	105,6	106,0	106,7	107,7	107,5	107,4	107,3	107,6	<i>Other medical products</i>
Терапеутски прибор и помагала	99,6	99,6	99,6	99,5	99,5	99,5	99,5	99,5	99,5	99,5	99,5	99,5	<i>Therapeutic appliances and equipment</i>
Медицинске услуге	100,0	100,0	100,0	100,0	100,0	100,0	100,0	100,0	100,0	100,0	100,0	100,0	<i>Medical services</i>
Стоматолошке услуге	100,0	100,0	100,0	100,0	100,0	100,0	100,0	100,0	100,0	100,0	100,0	100,0	<i>Dental services</i>

4.1. ИНДЕКСИ ПОТРОШАЧКИХ ЦИЈЕНА ЗА 2012. ГОДИНУ, ПО ГЛАВНИМ КЛАСАМА ПОТРОШЊЕ (Ø 2010=100) – наставак
CONSUMER PRICE INDICES FOR 2012 BY MAIN CLASSES OF CONSUMPTION (Ø 2010=100) – continued

	I	II	III	IV	V	VI	VII	VIII	IX	X	XI	XII	
Услуге медицинске анализе лабораторија и ултразвучних центара	100,0	100,0	100,0	100,0	100,0	100,0	100,0	100,0	100,0	100,0	100,0	100,0	Paramedical services
Болничке услуге	100,0	100,0	100,0	100,0	100,0	100,0	100,0	100,0	100,0	100,0	100,0	100,0	Hospital service
Аутомобили	99,9	99,3	99,3	99,3	99,3	99,6	99,8	100,1	100,1	100,1	100,1	100,1	Motor cars
Мотоцикли	100,0	100,0	100,0	100,0	100,0	100,0	100,0	100,0	100,0	100,0	100,0	100,0	Motor cycles
Бицикли	103,5	103,5	102,6	103,5	104,4	104,9	104,7	104,7	104,7	103,1	103,1	103,1	Bicycles
Резервни дијелови и прибор за аутомобиле	103,4	103,6	104,4	104,8	104,8	106,1	106,1	106,1	106,2	105,7	105,8	105,8	Spare parts and accessories
Горива и мазива	119,6	122,7	127,2	129,1	126,9	121,6	120,3	126,7	131,3	127,0	123,3	122,2	Fuels and lubricants
Одржавање и поправка моторних возила	104,2	104,2	104,2	104,2	104,2	104,2	104,2	104,2	104,2	104,2	104,0	104,0	Maintenance and repair of personal transport equipment
Остале услуге везане за моторна возила	100,6	100,6	100,6	100,6	100,6	100,6	90,4	89,9	90,0	90,0	90,0	90,0	Other services in respect of personal transport equipment
Превоз жељезницом	100,0	100,0	100,0	100,0	100,0	100,0	100,0	100,0	100,0	100,0	100,0	100,0	Passenger transport by railway
Цестовни превоз	101,1	101,1	107,3	107,7	107,5	107,5	107,5	109,2	109,2	109,2	109,2	109,2	Passenger transport by road
Превоз авионом	93,9	94,8	102,4	100,9	100,9	99,6	99,6	98,6	96,0	97,0	91,8	96,0	Passenger transport by air
Поштанске услуге	105,9	105,9	105,9	105,9	105,9	105,9	105,9	105,9	105,9	105,9	105,9	105,9	Postal services
Телефонски и телефакс уређаји	89,4	89,1	89,1	89,1	86,4	86,1	86,1	85,8	85,5	85,0	84,4	83,8	Telephone and telefax equipment
Телефонске и телефакс услуге	115,9	115,9	115,9	115,9	115,9	115,9	115,9	115,9	115,9	115,9	115,9	115,9	Telephone and telefax services
Опрема за пријем, снимање и репродукцију звука и слике	95,3	95,3	95,4	94,7	94,5	94,6	94,1	94,1	94,1	93,6	93,3	91,6	Equipment for the reception, recording and reproduction of sound
Фотографска и кинематографска опрема и оптички инструменти	94,6	94,6	94,6	94,6	94,6	94,6	94,6	94,6	94,5	90,0	89,1	89,1	Photographic and cinematographic equipment and optical instruments
Опрема за обраду података	95,9	95,8	95,6	95,4	94,8	94,5	94,1	93,9	93,7	93,7	93,4	91,8	Information processing equipment
Медији за снимање	94,6	94,4	94,4	93,8	93,2	93,0	92,6	92,6	91,2	91,0	90,9	91,0	Recording media
Поправак аудио визуелне, фотографске опреме и опреме за обраду података	100,0	100,0	100,0	100,0	100,0	100,0	100,0	100,0	100,0	100,0	100,0	100,0	Repair of audio-visual, photographic and information processing equipment
Већа трајна добра за рекреацију у затвореном, укључујући и музичке инструменте	100,0	100,0	100,0	100,2	100,2	100,2	100,2	100,2	100,2	100,2	100,2	100,7	Major durables for indoor recreation, including music instruments
Игре, играчке и хобији	99,9	99,9	99,7	99,7	99,7	99,7	99,7	99,7	99,5	99,5	99,5	99,5	Games, toys and hobbies

4.1. ИНДЕКСИ ПОТРОШАЧКИХ ЦИЈЕНА ЗА 2012. ГОДИНУ, ПО ГЛАВНИМ КЛАСАМА ПОТРОШЊЕ (Ø 2010=100) – наставак
 CONSUMER PRICE INDICES FOR 2012 BY MAIN CLASSES OF CONSUMPTION (Ø 2010=100) – continued

	I	II	III	IV	V	VI	VII	VIII	IX	X	XI	XII	
Опрема за спорт, камповање и рекреацију на отвореном	95,2	95,2	95,4	92,0	91,2	91,2	91,2	92,0	92,2	91,0	91,0	92,2	<i>Equipment for sport, camping and open-air recreation</i>
Вртови, биљке и цвијеће	102,9	103,6	103,9	103,1	103,0	102,6	103,1	102,6	103,5	103,5	104,2	104,3	<i>Gardens, plants and flowers</i>
Кућни љубимци и др,производи за кућне љубимце	104,2	103,7	103,9	103,6	104,2	104,1	104,0	104,0	104,0	105,3	105,3	105,5	<i>Pets and related products</i>
Ветеринарске и остале услуге везане за кућне љубимце	100,0	100,0	100,0	100,0	100,0	100,0	100,0	100,0	100,0	100,0	100,0	100,0	<i>Veterinary and other services for pets</i>
Услуге за рекреацију и спорт	92,6	92,6	92,6	92,6	92,6	92,6	92,6	92,6	92,6	92,6	92,6	92,6	<i>Recreational and sporting services</i>
Услуге културе	102,1	102,1	103,8	103,8	103,8	103,8	103,8	103,8	103,8	103,8	103,8	103,8	<i>Cultural services</i>
Књиге	99,8	99,8	99,8	99,4	99,4	99,4	99,4	99,4	99,7	99,7	99,7	99,7	<i>Books</i>
Новине и часописи	100,0	100,0	100,0	100,0	100,0	100,0	100,0	100,0	100,0	100,0	100,0	100,0	<i>Newspapers and periodicals</i>
Остали штампани материјал	100,0	100,0	100,0	100,0	100,0	100,0	100,0	100,0	100,0	100,0	100,0	100,0	<i>Miscellaneous printed matter</i>
Материјал и прибор за цртање	101,4	102,3	102,6	103,6	103,6	103,4	103,1	103,2	103,3	103,3	103,2	103,1	<i>Stationery and drawing materials</i>
Путни аранжмани	90,4	89,0	89,8	93,5	93,5	94,0	100,4	100,5	92,0	92,0	92,0	92,0	<i>Package holidays</i>
Предшколско и основно образовање	98,7	98,7	98,7	98,7	98,7	98,7	98,7	98,7	103,2	103,2	103,2	103,2	<i>Pre-primary and primary education</i>
Високо-школско и универзитетско образовање	100,0	100,0	100,0	100,0	100,0	100,0	100,0	100,0	100,0	100,0	100,0	100,0	<i>Tertiary education</i>
Образовање које се не дефинише према нивоу	100,3	100,3	100,3	100,3	100,3	100,3	100,3	100,3	100,3	100,3	100,3	100,3	<i>Education not definable by level</i>
Ресторани, кафићи, барови	100,5	100,5	100,5	100,5	100,5	100,5	100,7	100,6	100,6	100,6	100,6	100,7	<i>Restaurants, cafés, and the like</i>
Кантине	100,0	100,0	100,0	100,0	100,0	100,0	100,0	100,0	100,0	100,0	100,0	100,0	<i>Canteens</i>
Услуге смјештаја	102,7	102,7	102,7	102,2	102,2	102,2	102,2	102,2	101,8	101,8	101,8	101,8	<i>Accommodation services</i>
Услуге личне хигијене	100,3	100,3	100,3	100,3	100,3	100,3	100,3	100,3	100,3	100,3	100,3	100,3	<i>Hairdressing salons and personal grooming establishments</i>
Електрични уређаји и справе за личну хигијену	100,6	100,6	100,5	100,5	100,5	100,5	100,5	100,5	100,5	100,5	100,6	100,7	<i>Electrical appliances for personal care</i>
Остали уређаји, справе и производи за личну хигијену	98,0	98,2	99,0	99,0	99,1	99,3	99,6	99,9	99,6	100,0	99,9	99,7	<i>Other appliances, articles and products for personal care</i>
Накит и сатови	110,2	110,2	110,2	111,3	111,3	111,0	111,0	111,0	110,9	111,2	111,2	111,2	<i>Jewellery, clocks and watches</i>
Остали лични предмети	100,3	100,3	100,0	100,0	100,0	99,6	99,6	99,6	99,6	99,7	99,7	99,5	<i>Other personal effects</i>
Осигурање у вези са становањем	100,0	100,0	100,0	100,0	100,0	100,0	100,0	100,0	100,0	100,0	100,0	100,0	<i>Insurance connected with dwelling</i>
Осигурање у вези са транспортом	100,0	100,0	100,0	100,0	100,0	100,0	100,0	100,0	100,0	100,0	100,0	100,0	<i>Insurance connected with transport</i>
Остале услуге	101,2	101,2	101,2	101,2	101,2	101,2	101,2	101,2	101,2	101,2	101,2	101,2	<i>Other services</i>

4.2. ИНДЕКСИ ПОТРОШАЧКИХ ЦИЈЕНА ЗА 2012. ГОДИНУ, ПО ГЛАВНИМ КЛАСАМА ПОТРОШЊЕ (претходни мјесец=100)
CONSUMER PRICE INDICES FOR 2012 BY MAIN CLASSES OF CONSUMPTION (previous month=100)

	I	II	III	IV	V	VI	VII	VIII	IX	X	XI	XII	
УКУПАН ИНДЕКС	100,9	100,6	100,6	99,1	99,9	99,3	99,6	100,3	100,8	101,1	99,8	100,0	TOTAL INDEX
Хљеб и житарице	100,0	100,0	99,8	99,7	100,1	99,8	100,1	99,5	100,7	100,1	100,1	100,6	Bread and cereals
Месо	99,5	99,5	100,4	99,9	100,3	100,5	99,9	100,7	100,3	100,5	99,9	99,5	Meat
Риба	100,0	101,0	100,7	99,3	101,7	99,3	100,3	100,7	101,6	100,2	100,5	96,8	Fish
Млијеко, сир, јаја	100,8	101,0	101,1	100,0	99,9	97,9	99,1	99,4	99,9	101,4	100,4	100,6	Milk, cheese, eggs
Уља и масноће	99,6	99,7	99,9	99,6	100,2	100,0	100,2	99,8	101,0	108,2	103,7	99,9	Oils and fats
Воће	105,0	111,3	101,3	101,6	104,0	101,0	94,1	94,5	106,8	99,2	97,0	99,0	Fruit
Поврће	103,9	103,8	101,7	100,4	96,7	90,7	93,7	98,7	106,0	103,7	100,3	108,4	Vegetables
Шећер, џем, мед, чоколада и др, слаткиши	99,0	99,8	100,1	99,7	99,6	99,4	101,0	100,5	101,6	100,8	100,5	100,0	Sugar, jam, honey, chocolate and confectionery
Остали прехранбени производи	99,9	100,6	100,5	100,2	98,1	99,7	99,4	100,4	101,2	99,5	100,3	100,6	Other food products
Безалкохолна пића	100,9	99,9	101,5	100,1	100,0	99,1	99,0	100,4	100,8	97,6	101,1	98,5	Non-alcoholic beverages
Минерална вода, безалкохолна пића, воћни и сокови базирани на поврћу	99,9	100,4	99,9	100,0	100,1	100,1	100,2	99,8	100,7	100,0	100,0	99,2	Mineral water, soft drinks, fruit and vegetable juice
Алкохолна пића	100,3	99,0	100,1	100,0	100,0	100,0	100,1	100,0	100,0	100,1	100,3	98,6	Alcoholic beverages
Вино	99,9	101,2	100,2	98,2	100,6	100,9	101,5	99,3	99,8	99,7	100,8	100,2	Wine
Пиво	99,2	100,9	98,3	100,8	99,2	100,3	100,9	101,0	101,0	100,5	99,8	99,2	Beer
Дуван	112,6	100,0	100,0	100,9	100,0	100,0	100,4	100,0	100,0	100,1	100,3	100,0	Tobacco
Материјал за одјећу	100,0	100,0	100,0	100,1	100,1	100,0	100,0	99,6	100,0	100,0	100,0	100,5	Clothing materials
Одјећа	99,9	99,7	98,6	99,2	99,8	99,6	99,8	100,0	99,9	100,0	99,8	99,7	Garments
Остали одјевни предмети и додаци одјећи	100,0	100,0	100,0	100,0	100,5	100,0	100,0	100,0	100,3	100,0	100,2	100,0	Other articles of clothing and clothing accessories
Чишћење, поправка и изнајмљивање одјеће	100,0	100,0	100,0	99,7	100,0	99,4	99,7	100,0	100,0	100,0	98,2	98,9	Cleaning, repair and hire of clothing
Обућа	100,0	99,7	99,5	99,5	99,5	99,7	99,4	99,8	99,5	99,0	99,9	98,6	Footwear
Поправак и изнајмљивање обуће	100,0	100,0	100,0	100,0	100,0	100,0	100,7	100,0	100,0	100,0	99,7	100,0	Repair and hire of footwear
Ренте станара	100,0	100,0	100,0	100,0	100,0	100,0	100,0	100,0	100,0	100,0	100,0	100,0	Actual rentals for housing
Материјал за одржавање и поправка стамбене јединице	100,0	100,0	100,7	100,0	99,9	100,6	99,7	100,1	100,0	100,0	99,9	99,9	Materials for the maintenance and repair of the dwelling
Услуге одржавања и поправки стамбене јединице	100,0	100,0	100,0	100,2	100,0	100,0	100,0	100,0	100,0	100,0	100,0	100,0	Services for the maintenance and repair of the dwelling
Снабдијевање водом	100,0	100,0	100,0	100,0	100,0	100,0	100,0	100,0	100,0	100,0	100,0	101,8	Water supply

4.2. ИНДЕКСИ ПОТРОШАЧКИХ ЦИЈЕНА ЗА 2012. ГОДИНУ, ПО ГЛАВНИМ КЛАСАМА ПОТРОШЊЕ (претходни мјесец=100) – наставак
 CONSUMER PRICE INDICES FOR 2012 BY MAIN CLASSES OF CONSUMPTION (previous month=100) – continued

	I	II	III	IV	V	VI	VII	VIII	IX	X	XI	XII	
Одвоз смећа	100,0	100,0	100,0	100,0	100,0	100,0	100,0	100,0	100,0	100,0	100,0	100,0	Refuse collection
Остале услуге везане за стамбене јединице	100,0	100,0	100,0	100,0	100,0	100,0	100,0	100,0	100,0	100,0	100,0	100,0	Other services relation to the dwelling
Електрична енергија	100,0	100,0	100,0	76,8	100,0	100,0	100,0	100,0	100,0	130,2	100,0	100,0	Electricity
Плин	99,7	100,0	106,0	101,0	98,9	94,6	100,0	100,9	101,5	101,1	100,0	100,3	Gas
Течна горива	101,5	101,5	103,0	100,6	98,4	95,4	98,5	105,4	103,3	97,4	98,6	99,1	Liquid fuels
Чврста горива	100,7	101,2	98,8	100,0	100,0	98,7	99,8	101,2	100,0	100,0	102,2	100,0	Solid fuels
Топлотна енергија	100,0	100,0	100,0	100,0	100,0	100,0	100,0	100,0	100,0	100,0	100,0	100,0	Heat energy
Намјештај и опрема за кућу	100,1	100,0	99,9	99,8	100,0	100,2	100,0	100,0	100,0	100,0	99,9	99,8	Furniture and furnishings
Теписи и др, подне простирке	100,2	100,4	100,0	99,9	100,3	99,3	100,0	100,0	100,1	100,2	100,0	100,0	Carpets and other floor coverings
Текстилни производи за домаћинство	100,0	100,0	100,0	100,0	100,1	99,9	100,1	100,0	100,0	100,0	100,1	100,0	Household textiles
Већи апарати за домаћинство (електрични или не)	99,7	100,0	100,3	99,9	100,0	100,2	100,2	100,0	100,0	100,2	99,5	99,5	Major household appliances whether electric or not
Мањи електрични апарати за домаћинство	100,0	100,0	100,5	100,6	99,8	100,3	100,0	100,0	100,0	100,1	99,6	100,0	Small electric household appliances
Поправак апарата за домаћинство	100,0	100,0	100,0	100,0	100,0	100,0	100,0	100,0	100,0	100,0	100,0	100,0	Repair of household appliances
Стаклено и столно посуђе и др, прибор за домаћинство	100,0	100,1	100,0	100,0	99,9	100,0	100,1	100,0	100,0	99,9	100,2	100,0	Glassware, tableware and household utensils
Већи алати и опрема за кућу и врт	100,0	100,0	99,9	100,0	100,0	100,0	100,0	101,7	98,8	100,0	100,0	100,0	Major tools and equipment for house and garden
Мали апарати и разни додаци	100,0	100,0	100,2	100,3	100,2	100,6	100,2	100,2	100,3	99,8	100,1	99,4	Small tools and miscellaneous accessories
Производи за чишћење и одржавање куће	100,1	100,4	100,1	99,9	99,7	100,3	99,3	99,2	100,3	99,9	99,1	100,7	Non-durable household goods
Фармацеутски производи	100,1	100,0	100,1	100,2	100,3	100,0	100,0	99,6	100,2	100,1	100,1	100,0	Pharmaceutical products
Остали медицински производи	100,2	101,6	99,7	100,1	100,7	100,3	100,7	101,0	99,8	99,9	99,9	100,3	Other medical products
Терапеутски прибор и помагала	100,0	99,9	100,0	100,0	100,0	100,0	100,0	100,0	100,0	100,0	100,0	100,0	Therapeutic appliances and equipment
Медицинске услуге	100,0	100,0	100,0	100,0	100,0	100,0	100,0	100,0	100,0	100,0	100,0	100,0	Medical services
Стоматолошке услуге	100,0	100,0	100,0	100,0	100,0	100,0	100,0	100,0	100,0	100,0	100,0	100,0	Dental services
Услуге медицинске анализе лабораторија и ултразвучних центара	100,0	100,0	100,0	100,0	100,0	100,0	100,0	100,0	100,0	100,0	100,0	100,0	Paramedical services
Болничке услуге	100,0	100,0	100,0	100,0	100,0	100,0	100,0	100,0	100,0	100,0	100,0	100,0	Hospital service
Аутомобили	100,7	99,5	100,0	100,0	100,0	100,3	100,2	100,4	100,0	100,0	100,0	100,0	Motor cars

4.2. ИНДЕКСИ ПОТРОШАЧКИХ ЦИЈЕНА ЗА 2012. ГОДИНУ, ПО ГЛАВНИМ КЛАСАМА ПОТРОШЊЕ (претходни мјесец=100)– наставак
CONSUMER PRICE INDICES FOR 2012 BY MAIN CLASSES OF CONSUMPTION (previous month=100) – continued

	I	II	III	IV	V	VI	VII	VIII	IX	X	XI	XII	
Мотоцикли	100,0	100,0	100,0	100,0	100,0	100,0	100,0	100,0	100,0	100,0	100,0	100,0	Motor cycles
Бицикли	100,0	100,0	99,2	100,9	100,9	100,5	99,9	100,0	100,0	98,5	100,0	100,0	Bicycles
Резервни дијелови и прибор за аутомобиле	100,0	100,1	100,8	100,4	100,0	101,2	100,0	100,0	100,2	99,5	100,0	100,0	Spare parts and accessories
Горива и мазива	101,4	102,5	103,7	101,5	98,2	95,9	98,9	105,4	103,6	96,7	97,1	99,1	Fuels and lubricants
Одржавање и поправак моторних возила	100,0	100,0	100,0	100,0	100,0	100,0	100,0	100,0	100,0	100,0	99,8	100,0	Maintenance and repair of personal transport equipment
Остале услуге везане за моторна возила	100,0	100,0	100,0	100,0	100,0	100,0	89,9	99,5	100,1	100,0	100,0	100,0	Other services in respect of personal transport equipment
Превоз жељезницом	100,0	100,0	100,0	100,0	100,0	100,0	100,0	100,0	100,0	100,0	100,0	100,0	Passenger transport by railway
Цестовни превоз	100,0	100,0	106,1	100,4	99,8	100,0	100,0	101,6	100,0	100,0	100,0	100,0	Passenger transport by road
Превоз авионом	100,0	101,0	108,1	98,5	100,0	98,7	100,0	99,0	97,4	101,1	94,7	104,5	Passenger transport by air
Поштанске услуге	100,0	100,0	100,0	100,0	100,0	100,0	100,0	100,0	100,0	100,0	100,0	100,0	Postal services
Телефонски и телефакс уређаји	99,1	99,7	100,0	100,0	97,0	99,6	100,0	99,7	99,6	99,4	99,4	99,3	Telephone and telefax equipment
Телефонске и телефакс услуге	104,6	100,0	100,0	100,0	100,0	100,0	100,0	100,0	100,0	100,0	100,0	100,0	Telephone and telefax services
Опрема за пријем, снимање и репродукцију звука и слике	98,9	100,0	100,0	99,3	99,8	100,1	99,5	100,0	100,0	99,5	99,7	98,1	Equipment for the reception, recording and reproduction of sound and picture
Фотографска и кинематографска опрема и оптички инструменти	100,0	100,0	100,0	100,0	100,0	100,0	100,0	100,0	100,0	95,2	99,0	100,0	Photographic and cinematographic equipment and optical instruments
Опрема за обраду података	100,3	99,9	99,7	99,8	99,4	99,6	99,5	99,8	99,8	100,0	99,7	98,3	Information processing equipment
Медији за снимање	100,7	99,8	100,0	99,3	99,4	99,8	99,5	100,0	98,5	99,8	99,9	100,1	Recording media
Поправак аудио визуелне, фотографске опреме и опреме за обраду података	100,0	100,0	100,0	100,0	100,0	100,0	100,0	100,0	100,0	100,0	100,0	100,0	Repair of audio-visual, photographic and information processing equipment
Већа трајна добра за рекреацију у затвореном, укључујући и музичке инструменте	100,0	100,0	100,0	100,2	100,0	100,0	100,0	100,0	100,0	100,0	100,0	100,5	Major durables for indoor recreation, including music instruments
Игре, играчке и хобији	100,0	100,0	99,8	100,0	100,0	100,0	100,0	100,0	99,8	100,0	100,0	100,0	Games, toys and hobbies
Опрема за спорт, камповање и рекреацију на отвореном	99,5	100,0	100,2	96,5	99,1	100,0	100,0	100,9	100,2	98,7	100,0	101,2	Equipment for sport, camping and open-air recreation

4.2. ИНДЕКСИ ПОТРОШАЧКИХ ЦИЈЕНА ЗА 2012. ГОДИНУ, ПО ГЛАВНИМ КЛАСАМА ПОТРОШЊЕ (претходни мјесец=100) – наставак
 CONSUMER PRICE INDICES FOR 2012 BY MAIN CLASSES OF CONSUMPTION (Previous month=100) – continued

	I	II	III	IV	V	VI	VII	VIII	IX	X	XI	XII	
Вртови, биљке и цвијеће	99,9	100,7	100,3	99,1	99,9	99,6	100,5	99,5	100,8	100,0	100,7	100,2	Gardens, plants and flowers
Кућни љубимци и др.производи за кућне љубимце	100,0	99,5	100,2	99,7	100,6	99,9	99,8	100,0	100,0	101,2	100,1	100,2	Pets and related products
Ветеринарске и остале услуге везане за кућне љубимце	100,0	100,0	100,0	100,0	100,0	100,0	100,0	100,0	100,0	100,0	100,0	100,0	Veterinary and other services for pets
Услуге за рекреацију и спорт	100,0	100,0	100,0	100,0	100,0	100,0	100,0	100,0	100,0	100,0	100,0	100,0	Recreational and sporting services
Услуге културе	100,0	100,0	101,7	100,0	100,0	100,0	100,0	100,0	100,0	100,0	100,0	100,0	Cultural services
Књиге	100,0	100,0	100,0	99,6	100,0	100,0	100,0	100,0	100,3	100,0	100,0	100,0	Books
Новине и часописи	100,0	100,0	100,0	100,0	100,0	100,0	100,0	100,0	100,0	100,0	100,0	100,0	Newspapers and periodicals
Остали штампани материјал	100,0	100,0	100,0	100,0	100,0	100,0	100,0	100,0	100,0	100,0	100,0	100,0	Miscellaneous printed matter
Материјал и прибор за цртање	100,0	100,9	100,3	100,9	100,0	99,9	99,7	100,1	100,1	100,0	99,9	99,9	Stationery and drawing materials
Путни аранжмани	94,2	98,4	100,9	104,1	100,0	100,5	106,8	100,1	91,5	100,0	100,0	100,0	Package holidays
Предшколско и основно образовање	100,0	100,0	100,0	100,0	100,0	100,0	100,0	100,0	104,6	100,0	100,0	100,0	Pre-primary and primary education
Високо-школско и универзитетско образовање	100,0	100,0	100,0	100,0	100,0	100,0	100,0	100,0	100,0	100,0	100,0	100,0	Tertiary education
Образовање које се не дефинише према нивоу	100,0	100,0	100,0	100,0	100,0	100,0	100,0	100,0	100,0	100,0	100,0	100,0	Education not definable by level
Ресторани, кафићи, барови	100,1	100,0	100,0	100,0	100,0	100,0	100,2	100,0	100,0	100,0	100,0	100,1	Restaurants, cafés, and the like
Кантине	100,0	100,0	100,0	100,0	100,0	100,0	100,0	100,0	100,0	100,0	100,0	100,0	Canteens
Услуге смјештаја	100,0	100,0	100,0	99,5	100,0	100,0	100,0	100,0	99,6	100,0	100,0	100,0	Accommodation services
Услуге личне хигијене	100,0	100,0	100,0	100,0	100,0	100,0	100,0	100,0	100,0	100,0	100,0	100,0	Hairdressing salons and personal grooming establishments
Електрични уређаји и справе за личну хигијену	99,7	100,0	99,9	100,0	100,0	100,0	100,0	100,0	100,0	100,0	100,1	100,1	Electrical appliances for personal care
Остали уређаји, справе и производи за личну хигијену	100,0	100,2	100,8	100,0	100,1	100,2	100,2	100,3	99,7	100,4	99,9	99,8	Other appliances, articles and products for personal care
Накит и сатови	100,0	100,0	100,0	101,0	100,0	99,7	100,0	100,0	99,9	100,3	100,0	100,0	Jewellery, clocks and watches
Остали лични предмети	100,0	100,0	99,8	100,0	100,0	99,6	100,0	100,0	100,0	100,0	100,0	99,8	Other personal effects
Осигурање у вези са становањем	100,0	100,0	100,0	100,0	100,0	100,0	100,0	100,0	100,0	100,0	100,0	100,0	Insurance connected with dwelling
Осигурање у вези са транспортом	100,0	100,0	100,0	100,0	100,0	100,0	100,0	100,0	100,0	100,0	100,0	100,0	Insurance connected with transport
Остале услуге	100,0	100,0	100,0	100,0	100,0	100,0	100,0	100,0	100,0	100,0	100,0	100,0	Other services

4.3. ИНДЕКСИ ПОТРОШАЧКИХ ЦИЈЕНА ЗА 2012. ГОДИНУ, ПО ГЛАВНИМ КЛАСАМА ПОТРОШЊЕ (исти мјесец претходне године=100)

CONSUMER PRICE INDICES FOR 2012 BY MAIN CLASSES OF CONSUMPTION (the same month of previous year=100)

	I	II	III	IV	V	VI	VII	VIII	IX	X	XI	XII	
УКУПАН ИНДЕКС	102,6	102,4	102,2	102,0	101,6	101,6	101,6	101,9	102,5	102,4	102,0	102,0	TOTAL INDEX
Хљеб и житарице	106,0	100,1	96,3	94,6	95,0	94,7	95,8	97,2	98,3	99,0	99,0	100,5	Bread and cereals
Месо	103,6	102,6	103,4	103,5	103,1	103,6	103,2	102,1	101,1	101,7	101,3	100,9	Meat
Риба	100,9	102,0	103,3	102,5	103,8	103,0	103,4	103,9	104,6	104,1	105,6	101,9	Fish
Млијеко, сир, јаја	105,2	106,2	107,2	106,7	106,0	104,3	103,4	100,6	99,3	100,4	100,6	101,3	Milk, cheese, eggs
Уља и масноће	100,6	98,8	96,6	95,2	95,6	95,1	95,9	96,5	95,5	104,5	111,1	112,0	Oils and fats
Воће	94,3	102,1	100,7	103,5	101,6	101,5	102,1	104,6	112,9	115,9	114,8	114,4	Fruit
Поврће	95,5	96,4	93,4	90,4	91,9	103,0	112,0	118,0	122,3	120,5	107,6	107,0	Vegetables
Шећер, цем, мед, чоколада и др, слаткиши	102,8	101,1	100,4	99,3	99,4	98,5	98,7	98,5	98,7	99,7	100,4	102,0	Sugar, jam, honey, chocolate and confectionery
Остали прехранбени производи	105,8	106,1	106,8	106,8	104,5	103,9	102,9	101,5	101,6	100,5	100,2	100,1	Other food products
Безалкохолна пића	106,6	103,5	102,1	101,5	101,4	101,4	99,3	100,4	100,9	97,5	98,9	98,7	Non-alcoholic beverages
Минерална вода, безалкохолна пића, воћни и сокови базирани на поврћу	104,7	105,0	104,6	102,9	101,1	101,0	101,3	101,0	101,4	101,4	101,0	100,3	Mineral water, soft drinks, fruit and vegetable juice
Алкохолна пића	100,7	99,4	99,5	99,6	99,6	99,5	99,7	99,9	100,0	99,4	99,7	98,5	Alcoholic beverages
Вино	99,3	100,0	100,9	99,3	99,4	98,9	100,2	101,0	101,1	100,4	101,9	102,2	Wine
Пиво	100,2	100,8	99,1	99,9	98,5	98,9	100,0	100,6	102,3	101,8	101,9	101,0	Beer
Дуван	113,7	113,7	113,7	114,5	113,9	113,8	114,1	114,1	114,1	114,2	114,6	114,6	Tobacco
Материјал за одјећу	100,3	100,3	100,3	100,5	100,4	100,4	100,4	100,0	100,0	100,0	99,8	100,3	Clothing materials
Одјећа	96,4	96,5	95,3	96,0	96,0	96,0	96,4	96,6	96,4	96,6	96,4	96,2	Garments
Остали одјевни предмети и додаци одјећи	100,8	100,5	100,4	100,3	100,8	100,8	100,8	100,7	101,0	101,0	101,0	101,0	Other articles of clothing and clothing accessories
Чишћење, поправка и изнајмљивање одјеће	101,2	101,2	101,2	100,9	100,9	100,3	100,0	100,0	100,0	98,8	97,1	96,0	Cleaning, repair and hire of clothing
Обућа	94,3	94,4	93,9	94,8	95,8	95,5	95,7	95,6	95,5	95,7	95,4	94,0	Footwear
Поправак и изнајмљивање обуће	100,0	100,0	100,0	100,0	100,0	100,0	100,7	100,7	100,7	100,7	100,3	100,3	Repair and hire of footwear
Ренте станара	100,0	100,0	100,0	100,0	100,0	100,0	100,0	100,0	100,0	100,0	100,0	100,0	Actual rentals for housing
Материјал за одржавање и поправка стамбене јединице	101,1	101,1	101,8	101,7	101,5	102,0	101,6	101,6	101,4	101,4	101,2	100,8	Materials for the maintenance and repair of the dwelling
Услуге одржавања и поправки стамбене јединице	99,3	99,3	99,3	99,5	100,2	100,2	100,2	100,2	100,2	100,2	100,2	100,2	Services for the maintenance and repair of the dwelling
Снабдијевање водом	132,4	115,8	115,8	112,2	112,2	106,1	101,9	101,9	100,0	100,0	100,0	101,8	Water supply

4.3. ИНДЕКСИ ПОТРОШАЧКИХ ЦИЈЕНА ЗА 2012. ГОДИНУ, ПО ГЛАВНИМ КЛАСАМА ПОТРОШЊЕ (исти мјесец претходне године=100) – наставак
 CONSUMER PRICE INDICES FOR 2012 BY MAIN CLASSES OF CONSUMPTION (the same month of previous year=100)– continued

	I	II	III	IV	V	VI	VII	VIII	IX	X	XI	XII	
Одвоз смећа	102,7	100,0	100,0	100,0	100,0	100,0	100,0	100,0	100,0	100,0	100,0	100,0	Refuse collection
Остале услуге везане за стамбене јединице	100,0	100,0	100,0	100,0	100,0	100,0	100,0	100,0	100,0	100,0	100,0	100,0	Other services relation to the dwelling
Електрична енергија	100,0	100,0	100,0	100,0	100,0	100,0	100,0	100,0	100,0	100,0	100,0	100,0	Electricity
Плин	102,4	105,1	118,6	123,2	118,2	111,9	112,3	112,2	109,7	107,5	103,4	103,7	Gas
Течна горива	111,5	112,5	111,6	110,9	108,6	105,5	101,8	107,1	111,7	108,2	105,3	102,3	Liquid fuels
Чврста горива	100,4	101,6	100,4	100,9	102,6	101,3	101,1	100,6	100,0	99,8	102,0	102,6	Solid fuels
Топлотна енергија	103,1	103,1	103,1	103,1	103,1	103,1	103,1	103,1	103,1	100,0	100,0	100,0	Heat energy
Намјештај и опрема за кућу	100,1	100,1	100,1	99,6	99,6	100,0	100,0	100,0	100,0	100,0	99,9	99,8	Furniture and furnishings
Теписи и др, подне простирке	100,5	100,5	100,5	100,4	100,6	99,9	99,6	98,9	99,1	99,3	100,4	100,4	Carpets and other floor coverings
Текстилни производи за домаћинство	102,3	102,3	102,2	101,3	101,3	101,2	101,1	101,1	101,1	101,2	100,3	100,3	Household textiles
Већи апарати за домаћинство (електрични или не)	99,0	99,3	100,4	100,1	100,1	100,3	100,5	100,7	100,6	100,5	99,7	99,4	Major household appliances whether electric or not
Мањи електрични апарати за домаћинство	101,7	101,4	102,1	102,7	102,5	102,8	102,9	101,7	101,7	101,4	100,9	101,0	Small electric household appliances
Поправак апарата за домаћинство	100,0	100,0	100,0	100,0	100,0	100,0	100,0	100,0	100,0	100,0	100,0	100,0	Repair of household appliances
Стаклено и столно посуђе и др, прибор за домаћинство	100,0	100,0	100,0	100,0	99,9	100,0	100,1	100,1	100,1	100,2	100,4	100,4	Glassware, tableware and household utensils
Већи алати и опрема за кућу и врт	100,0	100,0	99,9	99,9	99,9	99,9	99,9	101,7	100,4	100,4	100,4	100,4	Major tools and equipment for house and garden
Мали апарати и разни додаци	103,3	103,1	103,3	103,6	103,1	103,5	103,6	103,8	103,8	102,8	101,8	101,1	Small tools and miscellaneous accessories
Производи за чишћење и одржавање куће	103,4	104,6	105,3	104,1	103,7	103,3	102,9	99,3	99,2	99,0	98,1	98,9	Non-durable household goods
Фармацеутски производи	97,5	97,7	98,5	99,3	99,9	100,3	100,3	99,9	100,2	100,5	100,7	100,8	Pharmaceutical products
Остали медицински производи	103,1	104,8	105,0	104,7	104,8	105,0	105,2	105,8	104,1	103,2	103,3	104,1	Other medical products
Терапеутски прибор и помагала	100,0	99,9	99,9	99,9	99,9	99,9	99,9	99,9	99,9	99,9	99,9	99,9	Therapeutic appliances and equipment
Медицинске услуге	100,0	100,0	100,0	100,0	100,0	100,0	100,0	100,0	100,0	100,0	100,0	100,0	Medical services
Стоматолошке услуге	100,0	100,0	100,0	100,0	100,0	100,0	100,0	100,0	100,0	100,0	100,0	100,0	Dental services
Услуге медицинске анализе лабораторија и ултразвучних центара	100,0	100,0	100,0	100,0	100,0	100,0	100,0	100,0	100,0	100,0	100,0	100,0	Paramedical services
Болничке услуге	100,0	100,0	100,0	100,0	100,0	100,0	100,0	100,0	100,0	100,0	100,0	100,0	Hospital service

4.3. ИНДЕКСИ ПОТРОШАЧКИХ ЦИЈЕНА ЗА 2012. ГОДИНУ, ПО ГЛАВНИМ КЛАСАМА ПОТРОШЊЕ (исти мјесец претходне године=100) – наставак
CONSUMER PRICE INDICES FOR 2012 BY MAIN CLASSES OF CONSUMPTION (the same month of previous year=100)– continued

	I	II	III	IV	V	VI	VII	VIII	IX	X	XI	XII	
Аутомобили	100,4	99,8	99,8	99,8	99,5	99,7	99,9	100,0	99,7	99,7	99,7	101,0	Motor cars
Мотоцикли	100,0	100,0	100,0	100,0	100,0	100,0	100,0	100,0	100,0	100,0	100,0	100,0	Motor cycles
Бицикли	103,1	103,1	102,1	101,0	101,4	101,4	101,3	101,3	101,2	99,7	99,7	99,7	Bicycles
Резервни дијелови и прибор за аутомобиле	102,0	103,1	103,8	102,4	102,4	102,8	102,5	102,5	102,7	102,2	102,3	102,3	Spare parts and accessories
Горива и мазива	111,9	112,4	112,6	111,4	107,7	105,5	103,6	107,2	111,5	108,7	104,1	103,7	Fuels and lubricants
Одржавање и поправка моторних возила	104,1	103,8	103,8	104,5	100,0	100,0	100,0	100,0	100,0	100,0	99,8	99,8	Maintenance and repair of personal transport equipment
Остале услуге везане за моторна возила	100,6	100,6	100,6	100,0	100,0	100,0	89,9	89,4	89,5	89,5	89,5	89,5	Other services in respect of personal transport equipment
Превоз жељезницом	100,0	100,0	100,0	100,0	100,0	100,0	100,0	100,0	100,0	100,0	100,0	100,0	Passenger transport by railway
Цестовни превоз	101,2	101,2	107,4	107,9	107,7	107,7	107,7	109,4	109,4	108,0	108,0	108,0	Passenger transport by road
Превоз авионом	93,7	94,9	158,5	116,9	112,8	107,8	102,3	104,7	101,9	103,4	97,8	102,3	Passenger transport by air
Поштанске услуге	100,0	100,0	100,0	100,0	100,0	100,0	100,0	100,0	100,0	100,0	100,0	100,0	Postal services
Телефонски и телефакс уређаји	92,2	92,2	92,5	92,5	89,7	90,5	91,0	92,0	93,9	93,4	93,1	93,0	Telephone and telefax equipment
Телефонске и телефакс услуге	104,6	104,6	104,6	104,6	104,6	104,6	104,6	104,6	104,6	104,6	104,6	104,6	Telephone and telefax services
Опрема за пријем, снимање и репродукцију звука и слике	96,4	97,2	97,4	96,7	96,9	97,3	96,9	96,9	96,9	96,7	96,7	95,0	Equipment for the reception, recording and reproduction of sound
Фотографска и кинематографска опрема и оптички инструменти	100,0	100,0	100,0	100,0	100,0	100,2	100,0	100,0	100,3	95,2	94,2	94,2	Photographic and cinematographic equipment and optical instruments
Опрема за обраду података	96,0	95,8	96,8	97,5	97,2	97,9	98,2	98,5	98,5	98,5	98,7	96,1	Information processing equipment
Медији за снимање	96,9	96,4	97,7	97,0	96,5	96,1	95,8	96,2	95,8	96,0	96,7	96,8	Recording media
Поправка аудио визуелне, фотографске и опреме за обраду података	100,0	100,0	100,0	100,0	100,0	100,0	100,0	100,0	100,0	100,0	100,0	100,0	Repair of audio-visual, photographic and information processing equipment
Већа трајна добра за рекреацију у затвореном, укључујући и музичке инструменте	100,0	100,0	100,0	100,2	100,2	100,2	100,2	100,2	100,2	100,2	100,2	100,7	Major durables for indoor recreation, including music instruments
Игре, играчке и хобији	99,9	99,9	99,6	99,6	99,6	99,6	99,6	99,6	99,5	99,5	99,5	99,5	Games, toys and hobbies
Опрема за спорт, камповање и рекреацију на отвореном	97,5	97,6	97,8	94,3	93,9	93,9	94,3	95,4	95,6	94,4	95,2	96,3	Equipment for sport, camping and open-air recreation

4.3. ИНДЕКСИ ПОТРОШАЧКИХ ЦИЈЕНА ЗА 2012. ГОДИНУ, ПО ГЛАВНИМ КЛАСАМА ПОТРОШЊЕ (исти мјесец претходне године=100) – наставак
 CONSUMER PRICE INDICES FOR 2012 BY MAIN CLASSES OF CONSUMPTION (the same month of previous year=100)– continued

	I	II	III	IV	V	VI	VII	VIII	IX	X	XI	XII	
Вртови, биљке и цвијеће	101,2	101,5	101,2	101,2	100,7	100,2	100,6	99,9	100,7	100,7	101,3	101,3	Gardens, plants and flowers
Кућни љубимци и др. производи за кућне љубимце	104,1	103,5	103,7	103,4	103,3	102,8	102,6	101,8	99,9	101,1	101,2	101,3	Pets and related products
Ветеринарске и остале услуге везане за кућне љубимце	100,0	100,0	100,0	100,0	100,0	100,0	100,0	100,0	100,0	100,0	100,0	100,0	Veterinary and other services for pets
Услуге за рекреацију и спорт	100,0	100,0	100,0	100,0	100,0	100,0	100,0	100,0	100,0	100,0	100,0	100,0	Recreational and sporting services
Услуге културе	101,8	101,8	101,7	101,7	101,7	101,7	101,7	101,7	101,7	101,7	101,7	101,7	Cultural services
Књиге	99,7	99,7	99,7	99,3	99,3	99,3	99,3	99,3	99,8	99,8	99,9	99,9	Books
Новине и часописи	100,0	100,0	100,0	100,0	100,0	100,0	100,0	100,0	100,0	100,0	100,0	100,0	Newspapers and periodicals
Остали штампани материјал	100,0	100,0	100,0	100,0	100,0	100,0	100,0	100,0	100,0	100,0	100,0	100,0	Miscellaneous printed matter
Материјал и прибор за цртање	100,1	101,0	101,2	102,1	101,9	101,9	101,7	101,7	101,9	101,9	101,7	101,7	Stationery and drawing materials
Путни аранжмани	91,3	89,8	90,6	95,0	90,9	86,5	85,6	86,0	95,4	95,4	95,4	95,8	Package holidays
Предшколско и основно образовање	100,4	100,4	100,0	100,0	100,0	100,0	100,0	100,0	104,6	104,6	104,6	104,6	Pre-primary and primary education
Високо-школско и универзитетско образовање	100,0	100,0	100,0	100,0	100,0	100,0	100,0	100,0	100,0	100,0	100,0	100,0	Tertiary education
Образовање које се не дефинише према нивоу	100,3	100,3	100,3	100,3	100,3	100,3	100,3	100,3	100,0	100,0	100,0	100,0	Education not definable by level
Ресторани, кафићи, барови	100,9	100,9	100,6	100,6	100,5	100,5	100,3	100,3	100,3	100,2	100,3	100,3	Restaurants, cafés, and the like
Кантине	100,0	100,0	100,0	100,0	100,0	100,0	100,0	100,0	100,0	100,0	100,0	100,0	Canteens
Услуге смјештаја	100,1	100,1	100,0	99,5	99,5	99,5	99,5	99,5	99,1	99,1	99,1	99,1	Accommodation services
Услуге личне хигијене	99,9	99,9	99,9	99,9	99,9	99,9	99,9	99,9	99,9	99,9	99,9	100,0	Hairdressing salons and personal grooming establishments
Електрични уређаји и справе за личну хигијену	100,3	99,6	99,8	99,6	99,6	99,6	99,6	99,9	99,7	99,7	99,7	99,8	Electrical appliances for personal care
Остали уређаји, справе и производи за личну хигијену	99,1	99,4	99,8	100,6	100,7	101,2	101,6	101,7	101,1	101,4	101,9	101,7	Other appliances, articles and products for personal care
Накит и сатови	107,1	107,0	107,0	108,1	108,1	107,8	106,8	103,2	101,9	101,3	100,9	100,9	Jewellery, clocks and watches
Остали лични предмети	100,1	100,1	99,8	99,8	99,8	99,4	99,4	99,4	99,3	99,3	99,4	99,2	Other personal effects
Осигурање у вези са становањем	100,0	100,0	100,0	100,0	100,0	100,0	100,0	100,0	100,0	100,0	100,0	100,0	Insurance connected with dwelling
Осигурање у вези са транспортом	100,0	100,0	100,0	100,0	100,0	100,0	100,0	100,0	100,0	100,0	100,0	100,0	Insurance connected with transport
Остале услуге	101,2	100,0	100,0	100,0	100,0	100,0	100,0	100,0	100,0	100,0	100,0	100,0	Other services

4.4. ИНДЕКСИ ПОТРОШАЧКИХ ЦИЈЕНА ЗА 2012. ГОДИНУ, ПО ГЛАВНИМ КЛАСАМА ПОТРОШЊЕ (децембар претходне године=100)

CONSUMER PRICE INDICES FOR 2012 BY MAIN CLASSES OF CONSUMPTION (December of previous year=100)

	I	II	III	IV	V	VI	VII	VIII	IX	X	XI	XII	
УКУПАН ИНДЕКС	100,9	101,6	102,2	101,2	101,1	100,4	99,9	100,3	101,1	102,2	102,0	102,0	TOTAL INDEX
Хљеб и житарице	100,0	100,0	99,8	99,5	99,6	99,3	99,5	99,0	99,6	99,8	99,9	100,5	Bread and cereals
Месо	99,5	99,0	99,3	99,3	99,5	100,0	100,0	100,7	101,0	101,5	101,4	100,9	Meat
Риба	100,0	101,0	101,7	101,0	102,7	101,9	102,2	103,0	104,6	104,8	105,3	101,9	Fish
Млијеко, сир, јаја	100,8	101,8	102,9	102,9	102,7	100,6	99,7	99,1	98,9	100,4	100,8	101,3	Milk, cheese, eggs
Уља и масноће	99,6	99,3	99,2	98,8	99,0	99,0	99,2	99,0	100,1	108,2	112,2	112,0	Oils and fats
Воће	105,0	116,9	118,4	120,3	125,2	126,4	118,9	112,3	120,0	119,1	115,5	114,4	Fruit
Поврће	103,9	107,8	109,7	110,2	106,6	96,7	90,6	89,5	94,8	98,3	98,7	107,0	Vegetables
Шећер, цем, мед, чоколада и др, слаткиши	99,0	98,8	98,9	98,6	98,3	97,6	98,6	99,1	100,7	101,5	102,0	102,0	Sugar, jam, honey, chocolate and confectionery
Остали прехранбени производи	99,9	100,5	101,0	101,2	99,2	98,9	98,3	98,6	99,8	99,2	99,6	100,1	Other food products
Безалкохолна пића	100,9	100,7	102,2	102,4	102,4	101,5	100,4	100,8	101,6	99,2	100,3	98,7	Non-alcoholic beverages
Минерална вода, безалкохолна пића, воћни и сокови базирани на поврћу	99,9	100,4	100,2	100,2	100,3	100,4	100,6	100,4	101,1	101,1	101,1	100,3	Mineral water, soft drinks, fruit and vegetable juice
Алкохолна пића	100,3	99,3	99,4	99,4	99,4	99,3	99,4	99,4	99,4	99,5	99,8	98,5	Alcoholic beverages
Вино	99,9	101,1	101,3	99,5	100,1	100,9	102,4	101,7	101,5	101,2	102,0	102,2	Wine
Пиво	99,2	100,1	98,3	99,1	98,3	98,6	99,5	100,5	101,5	102,0	101,8	101,0	Beer
Дуван	112,6	112,6	112,6	113,6	113,6	113,6	114,1	114,1	114,1	114,2	114,6	114,6	Tobacco
Материјал за одјећу	100,0	100,0	100,0	100,1	100,2	100,2	100,2	99,8	99,8	99,8	99,8	100,3	Clothing materials
Одјећа	99,9	99,6	98,3	97,5	97,3	97,0	96,9	96,8	96,7	96,7	96,5	96,2	Garments
Остали одјевни предмети и додаци одјећи	100,0	100,0	100,0	100,0	100,5	100,5	100,5	100,5	100,8	100,8	101,0	101,0	Other articles of clothing and clothing accessories
Чишћење, поправка и изнајмљивање одјеће	100,0	100,0	100,0	99,7	99,7	99,1	98,8	98,8	98,8	98,8	97,1	96,0	Cleaning, repair and hire of clothing
Обућа	100,0	99,6	99,1	98,6	98,1	97,8	97,2	96,9	96,4	95,5	95,4	94,0	Footwear
Поправак и изнајмљивање обуће	100,0	100,0	100,0	100,0	100,0	100,0	100,7	100,7	100,7	100,7	100,3	100,3	Repair and hire of footwear
Ренте станара	100,0	100,0	100,0	100,0	100,0	100,0	100,0	100,0	100,0	100,0	100,0	100,0	Actual rentals for housing
Материјал за одржавање и поправка стамбене јединице	100,0	100,0	100,7	100,8	100,7	101,3	101,0	101,1	101,1	101,1	101,0	100,8	Materials for the maintenance and repair of the dwelling
Услуге одржавања и поправки стамбене јединице	100,0	100,0	100,0	100,2	100,2	100,2	100,2	100,2	100,2	100,2	100,2	100,2	Services for the maintenance and repair of the dwelling
Снабдијевање водом	100,0	100,0	100,0	100,0	100,0	100,0	100,0	100,0	100,0	100,0	100,0	101,8	Water supply
Одвоз смећа	100,0	100,0	100,0	100,0	100,0	100,0	100,0	100,0	100,0	100,0	100,0	100,0	Refuse collection

4.4. ИНДЕКСИ ПОТРОШАЧКИХ ЦИЈЕНА ЗА 2012. ГОДИНУ, ПО ГЛАВНИМ КЛАСАМА ПОТРОШЊЕ (децембар претходне године=100) – наставак
 CONSUMER PRICE INDICES FOR 2012 BY MAIN CLASSES OF CONSUMPTION (December of previous year=100) – continued

	I	II	III	IV	V	VI	VII	VIII	IX	X	XI	XII	
Остале услуге везане за стамбене јединице	100,0	100,0	100,0	100,0	100,0	100,0	100,0	100,0	100,0	100,0	100,0	100,0	Other services relation to the dwelling
Електрична енергија	100,0	100,0	100,0	76,8	76,8	76,8	76,8	76,8	76,8	100,0	100,0	100,0	Electricity
Плин	99,7	99,7	105,6	106,7	105,5	99,8	99,8	100,7	102,3	103,4	103,4	103,7	Gas
Течна горива	101,5	103,1	106,2	106,8	105,1	100,3	98,8	104,0	107,5	104,7	103,2	102,3	Liquid fuels
Чврста горива	100,7	101,9	100,7	100,7	100,7	99,3	99,1	100,4	100,4	100,4	102,6	102,6	Solid fuels
Топлотна енергија	100,0	100,0	100,0	100,0	100,0	100,0	100,0	100,0	100,0	100,0	100,0	100,0	Heat energy
Намјештај и опрема за кућу	100,1	100,1	100,1	99,9	99,9	100,1	100,1	100,1	100,1	100,1	100,0	99,8	Furniture and furnishings
Теписи и др, подне простирке	100,2	100,6	100,6	100,5	100,8	100,1	100,1	100,1	100,2	100,4	100,4	100,4	Carpets and other floor coverings
Текстилни производи за домаћинство	100,0	100,1	100,1	100,1	100,2	100,1	100,2	100,2	100,2	100,2	100,3	100,3	Household textiles
Већи апарати за домаћинство (електрични или не)	99,7	99,8	100,1	99,9	99,9	100,1	100,2	100,2	100,2	100,5	100,0	99,4	Major household appliances whether electric or not
Мањи електрични апарати за домаћинство	100,0	100,0	100,5	101,2	101,0	101,3	101,3	101,3	101,3	101,4	101,0	101,0	Small electric household appliances
Поправак апарата за домаћинство	100,0	100,0	100,0	100,0	100,0	100,0	100,0	100,0	100,0	100,0	100,0	100,0	Repair of household appliances
Стаклено и столно посуђе и др, прибор за домаћинство	100,0	100,1	100,1	100,2	100,1	100,1	100,1	100,2	100,2	100,1	100,4	100,4	Glassware, tableware and household utensils
Већи алати и опрема за кућу и врт	100,0	100,0	99,9	99,9	99,9	99,9	99,9	101,7	100,4	100,4	100,4	100,4	Major tools and equipment for house and garden
Мали апарати и разни додаци	100,0	100,0	100,3	100,6	100,7	101,3	101,5	101,6	101,9	101,7	101,8	101,1	Small tools and miscellaneous accessories
Производи за чишћење и одржавање куће	100,1	100,5	100,6	100,5	100,2	100,5	99,7	98,9	99,2	99,1	98,2	98,9	Non-durable household goods
Фармацеутски производи	100,1	100,1	100,2	100,5	100,8	100,8	100,7	100,3	100,5	100,7	100,8	100,8	Pharmaceutical products
Остали медицински производи	100,2	101,7	101,5	101,5	102,2	102,5	103,2	104,2	104,0	103,9	103,8	104,1	Other medical products
Терапеутски прибор и помагала	100,0	99,9	99,9	99,9	99,9	99,9	99,9	99,9	99,9	99,9	99,9	99,9	Therapeutic appliances and equipment
Медицинске услуге	100,0	100,0	100,0	100,0	100,0	100,0	100,0	100,0	100,0	100,0	100,0	100,0	Medical services
Стоматолошке услуге	100,0	100,0	100,0	100,0	100,0	100,0	100,0	100,0	100,0	100,0	100,0	100,0	Dental services
Услуге медицинске анализе лабораторија и ултразвучних центара	100,0	100,0	100,0	100,0	100,0	100,0	100,0	100,0	100,0	100,0	100,0	100,0	Paramedical services
Болничке услуге	100,0	100,0	100,0	100,0	100,0	100,0	100,0	100,0	100,0	100,0	100,0	100,0	Hospital service
Аутомобили	100,7	100,2	100,2	100,2	100,2	100,5	100,6	101,0	101,0	101,0	101,0	101,0	Motor cars

4.4. ИНДЕКСИ ПОТРОШАЧКИХ ЦИЈЕНА ЗА 2012. ГОДИНУ, ПО ГЛАВНИМ КЛАСАМА ПОТРОШЊЕ (децембар претходне године=100) – наставак
CONSUMER PRICE INDICES FOR 2012 BY MAIN CLASSES OF CONSUMPTION (December of previous year=100) – continued

	I	II	III	IV	V	VI	VII	VIII	IX	X	XI	XII	
Мотоцикли	100,0	100,0	100,0	100,0	100,0	100,0	100,0	100,0	100,0	100,0	100,0	100,0	Motor cycles
Бицикли	100,0	100,0	99,2	100,0	100,9	101,4	101,2	101,2	101,2	99,7	99,7	99,7	Bicycles
Резервни дијелови и прибор за аутомобиле	100,0	100,2	101,0	101,4	101,4	102,6	102,6	102,6	102,8	102,3	102,3	102,3	Spare parts and accessories
Горива и мазира	101,4	104,0	107,9	109,5	107,6	103,1	102,0	107,5	111,3	107,7	104,6	103,7	Fuels and lubricants
Одржавање и поправка моторних возила	100,0	100,0	100,0	100,0	100,0	100,0	100,0	100,0	100,0	100,0	99,8	99,8	Maintenance and repair of personal transport equipment
Остале услуге везане за моторна возила	100,0	100,0	100,0	100,0	100,0	100,0	89,9	89,4	89,5	89,5	89,5	89,5	Other services in respect of personal transport equipment
Превоз железницом	100,0	100,0	100,0	100,0	100,0	100,0	100,0	100,0	100,0	100,0	100,0	100,0	Passenger transport by railway
Цестовни превоз	100,0	100,0	106,1	106,5	106,3	106,3	106,3	108,0	108,0	108,0	108,0	108,0	Passenger transport by road
Превоз авионом	100,0	101,0	109,2	107,5	107,5	106,1	106,1	105,0	102,3	103,4	97,8	102,3	Passenger transport by air
Поштанске услуге	100,0	100,0	100,0	100,0	100,0	100,0	100,0	100,0	100,0	100,0	100,0	100,0	Postal services
Телефонски и телефакс уређаји	99,1	98,9	98,9	98,9	95,9	95,5	95,5	95,2	94,8	94,3	93,7	93,0	Telephone and telefax equipment
Телефонске и телефакс услуге	104,6	104,6	104,6	104,6	104,6	104,6	104,6	104,6	104,6	104,6	104,6	104,6	Telephone and telefax services
Опрема за пријем, снимање и репродукцију звука и слике	98,9	98,9	98,9	98,3	98,1	98,1	97,6	97,6	97,6	97,1	96,8	95,0	Equipment for the reception, recording and reproduction of sound
Фотографска и кинематографска опрема и оптички инструменти	100,0	100,0	100,0	100,0	100,0	100,0	100,0	100,0	100,0	95,2	94,2	94,2	Photographic and cinematographic equipment and optical instruments
Опрема за обраду података	100,3	100,2	100,0	99,8	99,2	98,8	98,4	98,2	98,0	98,0	97,7	96,1	Information processing equipment
Медији за снимање	100,7	100,5	100,5	99,8	99,2	99,0	98,5	98,5	97,1	96,8	96,7	96,8	Recording media
Поправка аудио визуелне, фотографске и опреме за обраду података	100,0	100,0	100,0	100,0	100,0	100,0	100,0	100,0	100,0	100,0	100,0	100,0	Repair of audio-visual, photographic and information processing equipment
Већа трајна добра за рекреацију у затвореном, укључујући и музичке инструменте	100,0	100,0	100,0	100,2	100,2	100,2	100,2	100,2	100,2	100,2	100,2	100,7	Major durables for indoor recreation, including music instruments
Игре, играчке и хобији	100,0	100,0	99,8	99,8	99,7	99,7	99,7	99,8	99,5	99,5	99,5	99,5	Games, toys and hobbies
Опрема за спорт, камповање и рекреацију на отвореном	99,5	99,5	99,7	96,2	95,3	95,3	95,3	96,2	96,4	95,2	95,2	96,3	Equipment for sport, camping and open-air recreation
Вртови, биљке и цвијеће	99,9	100,6	100,9	100,1	100,0	99,6	100,1	99,6	100,4	100,4	101,1	101,3	Gardens, plants and flowers
Кућни љубимци и др. производи за кућне љубимце	100,0	99,5	99,7	99,4	100,0	99,9	99,8	99,8	99,8	101,0	101,1	101,3	Pets and related products

4.4. ИНДЕКСИ ПОТРОШАЧКИХ ЦИЈЕНА ЗА 2012. ГОДИНУ, ПО ГЛАВНИМ КЛАСАМА ПОТРОШЊЕ (децембар претходне године=100) – наставак
 CONSUMER PRICE INDICES FOR 2012 BY MAIN CLASSES OF CONSUMPTION (December of previous year=100) – continued

	I	II	III	IV	V	VI	VII	VIII	IX	X	XI	XII	
Ветеринарске и остале услуге везане за кућне љубимце	100,0	100,0	100,0	100,0	100,0	100,0	100,0	100,0	100,0	100,0	100,0	100,0	<i>Veterinary and other services for pets</i>
Услуге за рекреацију и спорт	100,0	100,0	100,0	100,0	100,0	100,0	100,0	100,0	100,0	100,0	100,0	100,0	<i>Recreational and sporting services</i>
Услуге културе	100,0	100,0	101,7	101,7	101,7	101,7	101,7	101,7	101,7	101,7	101,7	101,7	<i>Cultural services</i>
Књиге	100,0	100,0	100,0	99,6	99,6	99,6	99,6	99,6	99,9	99,9	99,9	99,9	<i>Books</i>
Новине и часописи	100,0	100,0	100,0	100,0	100,0	100,0	100,0	100,0	100,0	100,0	100,0	100,0	<i>Newspapers and periodicals</i>
Остали штампани материјал	100,0	100,0	100,0	100,0	100,0	100,0	100,0	100,0	100,0	100,0	100,0	100,0	<i>Miscellaneous printed matter</i>
Материјал и прибор за цртање	100,0	100,9	101,2	102,1	102,1	102,0	101,7	101,8	101,9	101,9	101,8	101,7	<i>Stationery and drawing materials</i>
Путни аранжмани	94,2	92,6	93,4	97,3	97,3	97,8	104,5	104,7	95,8	95,8	95,8	95,8	<i>Package holidays</i>
Предшколско и основно образовање	100,0	100,0	100,0	100,0	100,0	100,0	100,0	100,0	104,6	104,6	104,6	104,6	<i>Pre-primary and primary education</i>
Високо-школско и универзитетско образовање	100,0	100,0	100,0	100,0	100,0	100,0	100,0	100,0	100,0	100,0	100,0	100,0	<i>Tertiary education</i>
Образовање које се не дефинише према нивоу	100,0	100,0	100,0	100,0	100,0	100,0	100,0	100,0	100,0	100,0	100,0	100,0	<i>Education not definable by level</i>
Ресторани, кафићи, барови	100,1	100,1	100,1	100,1	100,1	100,1	100,3	100,2	100,2	100,2	100,3	100,3	<i>Restaurants, cafés, and the like</i>
Кантине	100,0	100,0	100,0	100,0	100,0	100,0	100,0	100,0	100,0	100,0	100,0	100,0	<i>Canteens</i>
Услуге смјештаја	100,0	100,0	100,0	99,5	99,5	99,5	99,5	99,5	99,1	99,1	99,1	99,1	<i>Accommodation services</i>
Услуге личне хигијене	100,0	100,0	100,0	100,0	100,0	100,0	100,0	100,0	100,0	100,0	100,0	100,0	<i>Hairdressing salons and personal grooming establishments</i>
Електрични уређаји и справе за личну хигијену	99,7	99,7	99,6	99,6	99,6	99,6	99,6	99,6	99,7	99,7	99,7	99,8	<i>Electrical appliances for personal care</i>
Остали уређаји, справе и производи за личну хигијену	100,0	100,3	101,0	101,0	101,1	101,4	101,6	101,9	101,6	102,1	101,9	101,7	<i>Other appliances, articles and products for personal care</i>
Накит и сатови	100,0	100,0	100,0	101,1	101,1	100,8	100,8	100,8	100,7	100,9	100,9	100,9	<i>Jewellery, clocks and watches</i>
Остали лични предмети	100,0	100,0	99,8	99,8	99,8	99,4	99,4	99,4	99,4	99,4	99,4	99,2	<i>Other personal effects</i>
Осигурање у вези са становањем	100,0	100,0	100,0	100,0	100,0	100,0	100,0	100,0	100,0	100,0	100,0	100,0	<i>Insurance connected with dwelling</i>
Осигурање у вези са транспортом	100,0	100,0	100,0	100,0	100,0	100,0	100,0	100,0	100,0	100,0	100,0	100,0	<i>Insurance connected with transport</i>
Остале услуге	100,0	100,0	100,0	100,0	100,0	100,0	100,0	100,0	100,0	100,0	100,0	100,0	<i>Other services</i>

4.5. УЧЕШЋЕ У УКУПНОМ ИНДЕКСУ, ПО ГЛАВНИМ ОДЈЕЉЦИМА ПОТРОШЊЕ
PARTICIPATION IN THE TOTAL INDEX BY MAIN DIVISIONS OF CONSUMPTION

УКУПАН ИНДЕКС	1 000 000	TOTAL INDEX
Храна и безалкохолна пића	336 172	Food and non-alcoholic beverages
Алкохолна пића и дуван	52 603	Alcoholic beverages and tobacco
Одјећа и обућа	47 484	Clothing and footwear
Становање, вода, електрична енергија, плин и други енергенти	112 118	Housing, water, electricity, gas and other fuels
Намјештај, покућство и редовно одржавање	59 405	Furnishings, household equipment and routine maintenance of the house
Здравство	55 392	Health
Превоз	143 996	Transport
Комуникације	45 749	Communication
Рекреација и култура	38 998	Recreation and culture
Образовање	6 233	Education
Ресторани и хотели	30 680	Restaurants and hotels
Остала добра и услуге	71 170	Other goods and services

5. ИНДЕКСИ ЦИЈЕНА ПРОИЗВОЂАЧА ЗА 2012. ГОДИНУ, ПО ПОДРУЧЈИМА И ОБЛАСТИМА ИНДУСТРИЈСКЕ ПРОИЗВОДЊЕ
 PRODUCER PRICE INDICES FOR 2012 BY INDUSTRIAL SECTION AND DIVISION

 5.1. ИНДЕКСИ ЦИЈЕНА ПРОИЗВОЂАЧА ИНДУСТРИЈСКИХ ПРОИЗВОДА ЗА 2012. ГОДИНУ, ПО ПОДРУЧЈИМА И ОБЛАСТИМА ИНДУСТРИЈСКЕ ПРОИЗВОДЊЕ (децембар 2006=100)
 PRODUCER PRICE INDICES FOR 2012 BY INDUSTRIAL SECTION AND DIVISION (December 2006=100)

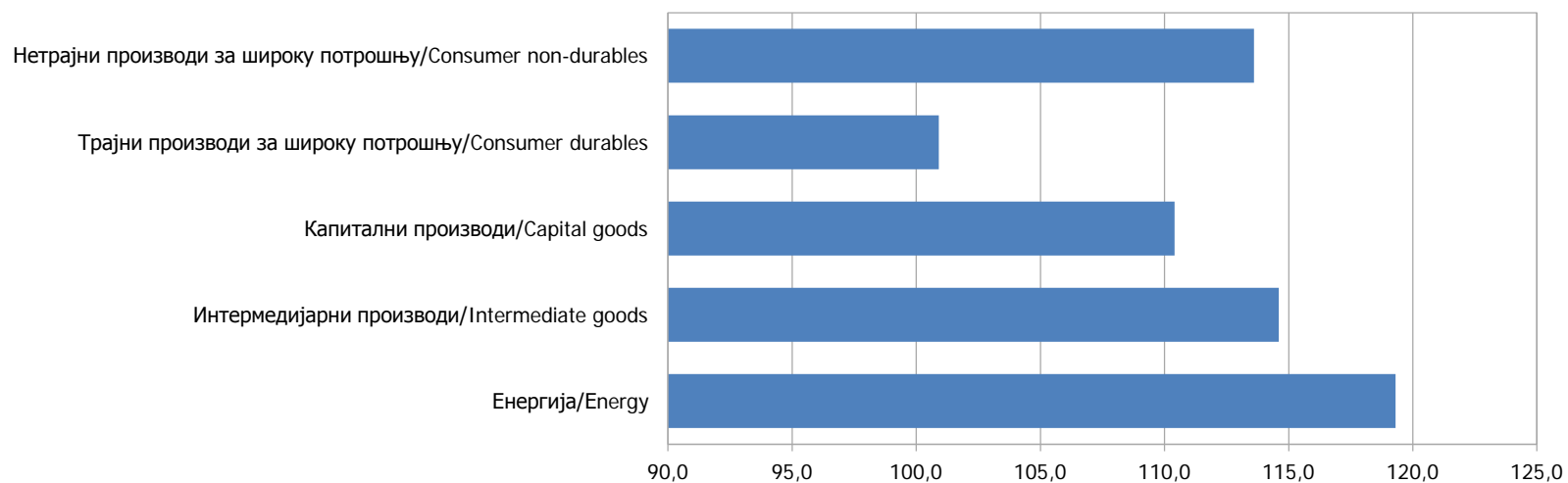
Назив (по PRODCOM-у)	I	II	III	IV	V	VI	VII	VIII	IX	X	XI	XII	Год. просјек Yearly average	Name(By PRODCOM)
УКУПНО	115,4	115,9	115,3	115,2	115,3	115,6	115,9	116,5	116,8	116,9	116,7	116,3	116,0	TOTAL
По намјени потрошње														<i>By purpose of consumption</i>
Енергија	118,8	119,5	118,6	118,1	118,2	118,8	119,4	119,8	120,1	120,5	120	119,3	119,3	Energy
Интермедијарни производи	113,6	113,9	113,8	113,8	114,1	114,3	114,4	115,5	115,5	115,5	115,6	115,6	114,6	Intermediate goods
Капитални производи	110,7	110,7	110,5	110,5	110,5	110,4	110,2	110,2	110,2	110,2	110,5	110,5	110,4	Capital goods
Трајни производи за широку потрошњу	100,7	100,7	100,7	100,7	101,0	101,0	101,0	101,0	101,0	101,0	101,0	101,0	100,9	Consumer durables
Нетрајни производи за широку потрошњу	113,3	113,8	113,2	113,4	113,2	113,5	113,4	113,6	114,3	114,1	113,9	113,6	113,6	Consumer non-durables
По подручјима и областима														<i>By sections and divisions</i>
C Вађење руда и камена	133,5	136,5	132,2	130,1	129,3	131,5	133,6	135,1	136,5	137,9	136,4	133,5	133,8	C Mining and quarrying
10 Вађење угља и лигнита; вађење тресета	145,6	149,4	143	139,9	139,6	142,7	145,9	148,1	150,1	152,1	150,2	145,9	146,0	10 Mining of coal and lignite; extraction of peat
13 Вађење руда метала	102,7	105,3	106,3	105,7	101,9	102,3	102,3	102,3	102,1	102,4	101,9	101,5	103,1	13 Mining of metal ores
14 Вађење осталих руда и камена	109,8	110,0	109,3	109,7	109,6	109,4	109,6	109,4	109,5	109,2	109,0	109,2	109,5	14 Other mining and quarrying
D Прерађивачка индустрија	113,5	113,8	113,6	113,7	114,1	114,3	114,3	115,1	115,3	115,3	115,2	115,1	114,4	D Manufacturing
15 Производња прехранбених производа и пића	121,0	121,4	121,0	121,0	121,0	121,8	121,9	125,0	125,9	126,2	126,2	126,2	123,2	15 Manufacture of food products and beverages
16 Производња дуванских производа	100,8	100,8	100,7	100,7	100,7	103,4	103,4	103,4	103,7	103,7	104,4	104,4	102,5	16 Manufacture of tobacco products
17 Производња текстила	103,5	103,5	102,4	105,2	105,2	105,2	105,2	105,2	105,3	105,3	105,3	105,3	104,7	17 Manufacture of textiles
18 Производња одјеће; дорада и бојење крзна	86,9	85,8	86,3	86,6	86,7	86,2	85,9	83,7	83,7	84,9	83,5	82,2	85,2	18 Manufacture of wearing apparel; dressing and dyeing of fur
19 Штављење и обрада коже; производња ковчега и торби, ручних торбица, седларских и ременарских производа и обуће	102,3	102,1	102,1	102,1	102,1	101,4	101,4	101,4	101,4	95,4	95,4	95,4	100,2	19 Tanning and dressing of leather; manufacture of luggage, handbags, saddlery, harness and footwear
20 Прерада дрвета и производа од дрвета и плуте, осим намјештаја; производња предмета од сламе и плетарских материјала	108,6	108,6	108,6	108,7	108,9	108,9	109,1	109,5	109,8	109,2	108,9	109,0	109,0	20 Manufacture of wood and of products of wood and cork, except furniture; manufacture of articles of straw and plaiting materials
21 Производња целулозе, папира, и производа од папира	110,5	110,1	110,1	109,5	109,4	109,4	110,0	109,0	109,1	109,8	109,8	109,4	109,7	21 Manufacture of pulp, paper and paper products

5.1. ИНДЕКСИ ЦИЈЕНА ПРОИЗВОЂАЧА ИНДУСТРИЈСКИХ ПРОИЗВОДА ЗА 2012. ГОДИНУ, ПО ПОДРУЧЈИМА И ОБЛАСТИМА ИНДУСТРИЈСКЕ ПРОИЗВОДЊЕ (децембар 2006=100) – наставак
PRODUCER PRICE INDICES FOR 2012 BY INDUSTRIAL SECTION AND DIVISION (December 2006=100) – continued

Назив (по PRODCOM-у)	I	II	III	IV	V	VI	VII	VIII	IX	X	XI	XII	Год. просјек Yearly average	Name (By PRODCOM)
22 Издавачка и штампарска дјелатност; умножавање снимљених записа	101,2	102,1	102,1	102,1	102,1	102,1	102,1	102,1	102,1	101,8	101,8	101,8	102,0	22 Publishing, printing and reproduction of recorded media
23 Производња кокса, нафтних деривата и нуклеарног горива	102,8	103,9	105,4	110,1	114,4	115,2	116,0	116,0	116,5	116,5	112,5	112,5	111,8	23 Manufacture of coke, refined petroleum products and nuclear fuel
24 Производња хемикалија и хемијских производа	120,6	121,2	120,9	122,1	122,1	122,2	122,2	122,2	122,2	122,7	122,1	122,1	121,9	24 Manufacture of chemicals and chemical products
25 Производња производа од гуме и пластичних маса	103,8	104,0	104,0	103,8	103,8	103,8	103,8	103,1	103,5	103,7	104,5	104,5	103,9	25 Manufacture of rubber and plastic products
26 Производња осталих неметалних минералних производа	103,5	104,0	103,8	103,7	105,3	105,3	105,3	105,3	105,2	105,2	105,2	105,3	104,8	26 Manufacture of other non-metallic mineral products
27 Производња базних метала	117,4	117,8	117,6	117,8	117,8	117,9	117,5	117,5	117,5	117,5	117,5	117,5	117,6	27 Manufacture of basic metals
28 Производња производа од метала, осим машина и уређаја	115,4	115,6	115,4	115,4	115,1	115,0	114,2	114,5	114,8	114,3	114	114,2	114,8	28 Manufacture of fabricated metal products, except machinery and equipment
29 Производња машина и уређаја, Д.Н.	102,9	102,9	102,5	102,5	102,5	102,5	102,5	102,5	103,0	103,0	103,0	102,8	102,7	29 Manufacture of machinery and equipment n.e.c.
30 Производња канцеларијских машина и рачунара (компјутера)	70,2	70,2	68,2	68,2	68,2	68,2	68,0	68,7	68,7	68,7	68,7	68,1	68,7	30 Manufacture of office machinery and computers
31 Производња електричних машина и апарата. Д.Н.	110,4	110,5	110,5	110,8	111,0	110,1	110,1	110,2	110,1	110,1	110,1	110,2	110,3	31 Manufacture of electrical machinery and apparatus n.e.c.
32 Производња радио-телевизијских и комуникационих апарата и опреме	105,9	105,9	105,9	105,9	105,9	105,9	105,9	105,9	105,9	105,9	105,9	105,9	105,9	32 Manufacture of radio, television and communication equipment and apparatus
33 Производња медицинских, прецизних и оптичких инструмената, сатова и часовника	95,1	95,1	95,1	95,1	95,1	95,1	95,1	95,1	95,1	95,1	98,3	98,3	95,6	33 Manufacture of medical, precision and optical instruments, watches and clocks
34 Производња моторних возила, приколица и полуприколица	99,8	99,8	99,8	99,8	99,8	99,8	99,8	99,8	99,8	99,8	99,8	99,8	99,8	34 Manufacture of motor vehicles, trailers and semi-trailers
35 Производња осталих саобраћајних средстава	167,3	167,0	166,8	166,8	169,8	169,1	168,1	167,6	166,6	167,1	168,0	168,1	167,7	35 Manufacture of other transport equipment
36 Производња намјештаја, остала прерађивачка индустрија, Д.Н.	100,1	100,1	100,1	100,1	100,1	100,1	100,1	100,1	100,1	100,1	100,1	100,1	100,1	36 Manufacture of furniture; manufacturing n.e.c.
37 Рециклажа	88,3	90,2	88,7	89,3	92,0	91,5	92,8	91,9	87,5	87,9	88,6	84,3	89,4	37 Recycling

5.1. ИНДЕКСИ ЦИЈЕНА ПРОИЗВОЂАЧА ИНДУСТРИЈСКИХ ПРОИЗВОДА ЗА 2012. ГОДИНУ, ПО ПОДРУЧЈИМА И ОБЛАСТИМА ИНДУСТРИЈСКЕ ПРОИЗВОДЊЕ (децембар 2006=100) – наставак
PRODUCER PRICE INDICES FOR 2012 BY INDUSTRIAL SECTION AND DIVISION (December 2006=100) – continued

Назив (по PRODCOM-у)	I	II	III	IV	V	VI	VII	VIII	IX	X	XI	XII	Год. просјек Yearly average	Name(By PRODCOM)
E Производња и снабдјевање електричном енергијом, гасом и водом	113,4	113,4	113,4	113,4	113,4	113,4	113,4	113,4	113,4	113,4	113,4	113,4	113,4	E Electricity, gas and water supply
40 Производња и снабдјевање електричном енергијом, гасом, паром и топлим водом	113,4	113,4	113,4	113,4	113,4	113,4	113,4	113,4	113,4	113,4	113,4	113,4	113,4	40 Electricity, gas, steam and hot water supply



Графикон 5.1. Индекси цијена произвођача индустријских производа за 2012. годину, по намјени потрошње (децембар 2006=100)
Graph 5.1. Producer Price Indices for 2012 by purpose of consumption (December 2006=100)

5.2. ИНДЕКСИ ЦИЈЕНА ПРОИЗВОЂАЧА ЗА 2012. ГОДИНУ, ПО ПОДРУЧЈИМА И ОБЛАСТИМА ИНДУСТРИЈСКЕ ПРОИЗВОДЊЕ (претходни мјесец=100)
PRODUCER PRICE INDICES FOR 2012 BY INDUSTRIAL SECTION AND DIVISION (previous month=100)

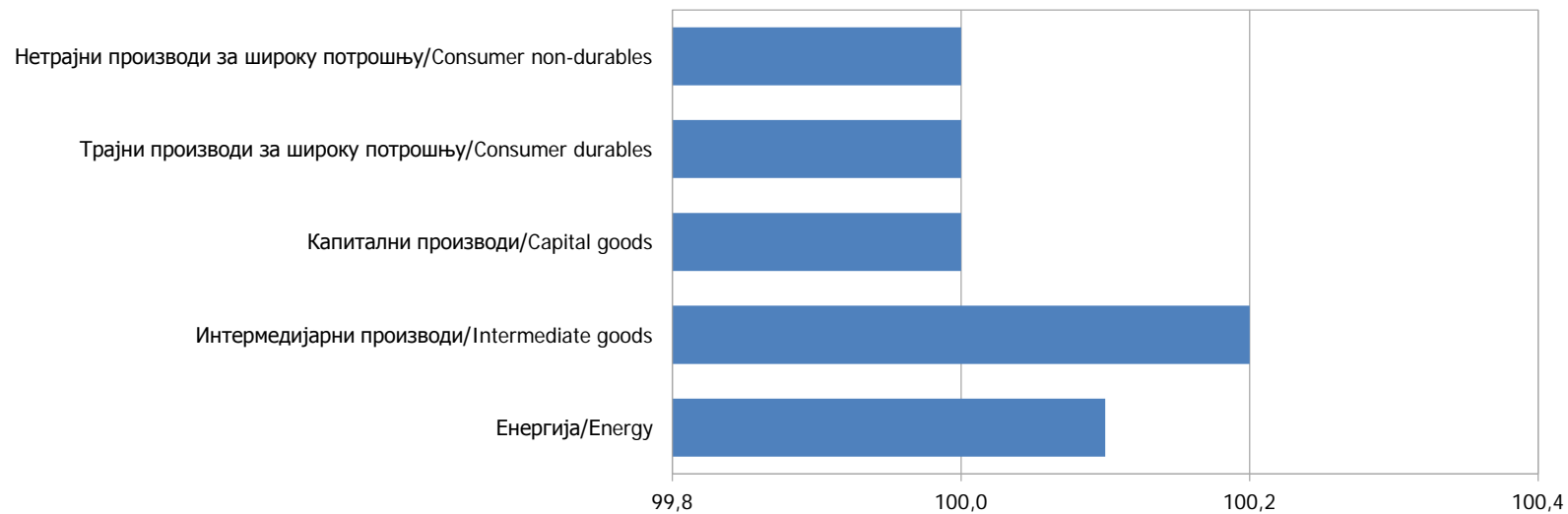
Назив (по PRODCOM-у)	I	II	III	IV	V	VI	VII	VIII	IX	X	XI	XII	Год. просјек Yearly average	Name(By PRODCOM)
УКУПНО	100,1	100,4	99,5	99,9	100,1	100,3	100,3	100,5	100,3	100,1	99,8	99,7	100,1	TOTAL
По намјени потрошње														By purpose of consumption
Енергија	100,2	100,6	99,2	99,6	100,1	100,5	100,5	100,3	100,3	100,3	99,6	99,4	100,1	Energy
Интермедијарни производи	100,0	100,3	99,9	100,0	100,3	100,2	100,1	101,0	100,0	100,0	100,1	100,0	100,2	Intermediate goods
Капитални производи	99,9	100,0	99,8	100,0	100,0	99,9	99,8	100,0	100,0	100,0	100,3	100,0	100,0	Capital goods
Трајни производи за широку потрошњу	100,0	100,0	100,0	100,0	100,3	100,0	100,0	100,0	100,0	100,0	100,0	100,0	100,0	Consumer durables
Нетрајни производи за широку потрошњу	100,0	100,4	99,5	100,2	99,8	100,3	99,9	100,2	100,6	99,8	99,8	99,7	100,0	Consumer non-durables
По подручјима и областима														By sections and divisions
C Вађење руда и камена	101,3	102,2	96,8	98,4	99,4	101,7	101,6	101,1	101,0	101,0	98,9	97,9	100,1	C Mining and quarrying
10 Вађење угља и лигнита; вађење тресета	101,2	102,6	95,7	97,8	99,8	102,2	102,2	101,5	101,4	101,3	98,8	97,1	100,1	10 Mining of coal and lignite; extraction of peat
13 Вађење руда метала	104,3	102,5	100,9	99,4	96,4	100,4	100,0	100,0	99,8	100,3	99,5	99,6	100,3	13 Mining of metal ores
14 Вађење осталих руда и камена	100,1	100,2	99,4	100,4	99,9	99,8	100,2	99,8	100,1	99,7	99,8	100,2	100,0	14 Other mining and quarrying
D Прерађивачка индустрија	99,9	100,3	99,8	100,1	100,4	100,2	100,0	100,7	100,2	100,0	99,9	99,9	100,1	D Manufacturing
15 Производња прехранбених производа и пића	99,8	100,3	99,7	100,0	100,0	100,7	100,1	102,5	100,7	100,2	100,0	100,0	100,3	15 Manufacture of food products and beverages
16 Производња дуванских производа	98,1	100,0	99,9	100,0	100,0	102,7	100,0	100,0	100,3	100,0	100,7	100,0	100,1	16 Manufacture of tobacco products
17 Производња текстила	100,0	100,0	98,9	102,7	100,0	100,0	100,0	100,0	100,1	100,0	100,0	100,0	100,1	17 Manufacture of textiles
18 Производња одјеће; дорада и бојење крзна	99,7	98,7	100,6	100,3	100,1	99,4	99,7	97,4	100,0	101,4	98,4	98,4	99,5	18 Manufacture of wearing apparel; dressing and dyeing of fur
19 Штављење и обрада коже; производња копчага и торби, ручних торбица, седларских и ременарских производа и обуће	100,0	99,8	100,0	100,0	100,0	99,3	100,0	100,0	100,0	94,1	100,0	100,0	99,4	19 Tanning and dressing of leather; manufacture of luggage, handbags, saddlery, harness and footwear
20 Прерада дрвета и производа од дрвета и плуте, осим намјештаја; производња предмета од сламе и плетарских материјала	99,9	100,0	100,0	100,1	100,2	100,0	100,2	100,4	100,3	99,5	99,7	100,1	100,0	20 Manufacture of wood and of products of wood and cork, except furniture; manufacture of articles of straw and plaiting materials

5.2. ИНДЕКСИ ЦИЈЕНА ПРОИЗВОЂАЧА ЗА 2012. ГОДИНУ, ПО ПОДРУЧЈИМА И ОБЛАСТИМА ИНДУСТРИЈСКЕ ПРОИЗВОДЊЕ (претходни мјесец=100) – наставак
 PRODUCER PRICE INDICES FOR 2012 BY INDUSTRIAL SECTION AND DIVISION (previous month=100) – continued

Назив (по PRODCOM-у)	I	II	III	IV	V	VI	VII	VIII	IX	X	XI	XII	Год. просјек Yearly average	Name(By PRODCOM)
21 Производња целулозе, папира, и производа од папира	99,0	99,6	100,0	99,5	99,9	100,0	100,5	99,1	100,1	100,6	100,0	99,6	99,8	21 Manufacture of pulp, paper and paper products
22 Издавачка и штампарска дјелатност; умножавање снимљених записа	101,2	100,9	100,0	100,0	100,0	100,0	100,0	100,0	100,0	99,7	100,0	100,0	100,2	22 Publishing, printing and reproduction of recorded media
23 Производња кокса, нафтних деривата и нуклеарног горива	100,0	101,1	101,4	104,5	103,9	100,7	100,7	100,0	100,4	100,0	96,6	100,0	100,8	23 Manufacture of coke, refined petroleum products and nuclear fuel
24 Производња хемикалија и хемијских производа	100,9	100,5	99,8	101,0	100,0	100,1	100,0	100,0	100,0	100,4	99,5	100,0	100,2	24 Manufacture of chemicals and chemical products
25 Производња производа од гуме и пластичних маса	100,0	100,2	100,0	99,8	100,0	100,0	100,0	99,3	100,4	100,2	100,8	100,0	100,1	25 Manufacture of rubber and plastic products
26 Производња осталих неметалних минералних производа	100,0	100,5	99,8	99,9	101,5	100,0	100,0	100,0	99,9	100,0	100,0	100,1	100,1	26 Manufacture of other non-metallic mineral products
27 Производња базних метала	99,5	100,3	99,8	100,2	100,0	100,1	99,7	100,0	100,0	100,0	100,0	100,0	100,0	27 Manufacture of basic metals
28 Производња производа од метала, осим машина и уређаја	100,5	100,2	99,8	100,0	99,7	99,9	99,3	100,3	100,3	99,6	99,7	100,2	100,0	28 Manufacture of fabricated metal products, except machinery and equipment
29 Производња машина и уређаја, Д.Н.	100,0	100,0	99,6	100,0	100,0	100,0	100,0	100,0	100,5	100,0	100,0	99,8	100,0	29 Manufacture of machinery and equipment n.e.c.
30 Производња канцеларијских машина и рачунара (компјутера)	100,0	100,0	97,2	100,0	100,0	100,0	99,7	101,0	100,0	100,0	100,0	99,1	99,8	30 Manufacture of office machinery and computers
31 Производња електричних машина и апарата. Д.Н.	100,0	100,1	100,0	100,3	100,2	99,2	100,0	100,1	99,9	100,0	100,0	100,1	100,0	31 Manufacture of electrical machinery and apparatus n.e.c.
32 Производња радиотелевизијских и комуникационих апарата и опреме	100,0	100,0	100,0	100,0	100,0	100,0	100,0	100,0	100,0	100,0	100,0	100,0	100,0	32 Manufacture of radio, television and communication equipment and apparatus
33 Производња медицинских, прецизних и оптичких инструмената, сатова и часовника	100,0	100,0	100,0	100,0	100,0	100,0	100,0	100,0	100,0	100,0	103,4	100,0	100,3	33 Manufacture of medical, precision and optical instruments, watches and clocks
34 Производња моторних возила, приколица и полуприколица	100,0	100,0	100,0	100,0	100,0	100,0	100,0	100,0	100,0	100,0	100,0	100,0	100,0	34 Manufacture of motor vehicles, trailers and semi-trailers
35 Производња осталих саобраћајних средстава	100,0	99,8	99,9	100,0	101,8	99,6	99,4	99,7	99,4	100,3	100,5	100,1	100,0	35 Manufacture of other transport equipment
36 Производња намјештаја, остала прерађивачка индустрија, Д.Н.	100,0	100,0	100,0	100,0	100,0	100,0	100,0	100,0	100,0	100,0	100,0	100,0	100,0	36 Manufacture of furniture; manufacturing n.e.c.
37 Рециклажа	100,3	102,2	98,3	100,7	103,0	99,5	101,4	99,0	95,2	100,5	100,8	95,1	99,7	37 Recycling

5.2. ИНДЕКСИ ЦИЈЕНА ПРОИЗВОЂАЧА ЗА 2012. ГОДИНУ, ПО ПОДРУЧЈИМА И ОБЛАСТИМА ИНДУСТРИЈСКЕ ПРОИЗВОДЊЕ (претходни мјесец=100) – наставак
PRODUCER PRICE INDICES FOR 2012 BY INDUSTRIAL SECTION AND DIVISION (Previous month=100) – continued

Назив (по PRODCOM-у)	I	II	III	IV	V	VI	VII	VIII	IX	X	XI	XII	Год. просјек Yearly average	Name(By PRODCOM)
E Производња и снабдјевање електричном енергијом, гасом и водом	100,0	100,0	100,0	100,0	100,0	100,0	100,0	100,0	100,0	100,0	100,0	100,0	100,0	E Electricity, gas and water supply
40 Производња и снабдјевање електричном енергијом, гасом, паром и топлим водом	100,0	100,0	100,0	100,0	100,0	100,0	100,0	100,0	100,0	100,0	100,0	100,0	100,0	40 Electricity, gas, steam and hot water supply



Графикон 5.2. Индекси цијена произвођача за 2012. годину, по намјени потрошње (претходни мјесец=100)
Graph 5.2. Producer Price Indices for 2012 by purpose of consumption (previous month=100)

5.3. ИНДЕКСИ ЦИЈЕНА ПРОИЗВОЂАЧА ЗА 2012. ГОДИНУ, ПО ПОДРУЧЈИМА И ОБЛАСТИМА ИНДУСТРИЈСКЕ ПРОИЗВОДЊЕ (исти мјесец претходне године=100)
 CONSUMER PRICE INDICES FOR 2012 BY INDUSTRIAL SECTION AND DIVISION (the same month of previous year=100)

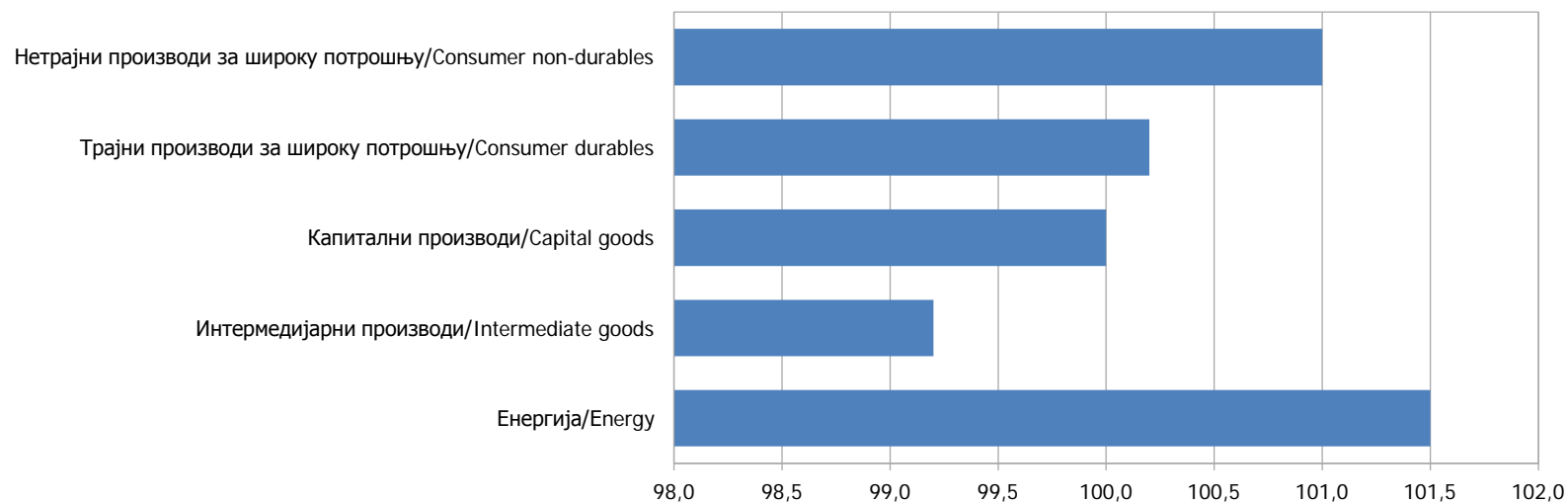
Назив (по PRODCOM-у)	I	II	III	IV	V	VI	VII	VIII	IX	X	XI	XII	Год. просјек Yearly average	Name(By PRODCOM)
УКУПНО	101,6	100,3	99,6	99,5	100,3	100,4	100,4	100,6	101,0	100,9	100,9	100,9	100,5	TOTAL
По намјени потрошње														<i>By purpose of consumption</i>
Енергија	104,5	102,5	102,0	101,3	101,5	101,6	101,4	100,9	101,0	100,5	100,4	100,6	101,5	Energy
Интермедијарни производи	98,4	96,8	96,0	96,5	98,7	99,0	99,3	100,3	100,5	101,2	101,8	101,8	99,2	Intermediate goods
Капитални производи	100,5	100,3	100,4	100,2	100,1	100,1	99,8	99,6	99,6	99,6	99,7	99,7	100,0	Capital goods
Трајни производи за широку потрошњу	100,0	100,0	100,0	100,0	100,3	100,3	100,3	100,3	100,3	100,3	100,3	100,3	100,2	Consumer durables
Нетрајни производи за широку потрошњу	102,0	102,1	101,5	101,0	100,6	101,1	100,7	100,4	101,2	100,8	100,2	100,3	101,0	Consumer non-durables
По подручјима и областима														<i>By sections and divisions</i>
C Вађење руда и камена	114,9	107,1	104,7	102,5	102,1	103,1	102,1	100,5	100,8	101,1	100,8	101,3	103,4	C Mining and quarrying
10 Вађење угља и лигнита; вађење тресета	120,7	109,5	105,8	102,9	103,0	104,1	102,6	100,5	101,0	100,9	100,7	101,4	104,4	10 Mining of coal and lignite; extraction of peat
13 Вађење руда метала	99,6	99,4	102,7	102,6	97,6	100,2	100,4	99,6	100,1	103,7	104,4	103,0	101,1	13 Mining of metal ores
14 Вађење осталих руда и камена	101,5	101,1	100,6	100,7	100,6	100,6	100,5	100,8	100,6	100,0	99,4	99,5	100,5	14 Other mining and quarrying
D Прерађивачка индустрија	99,8	98,9	98,2	98,3	99,9	100,1	100,2	100,6	101,1	101,3	101,3	101,3	100,1	D Manufacturing
15 Производња прехранбених производа и пића	100,2	99,2	97,4	97,0	97,4	98,2	98,5	100,8	102,8	103,4	103,9	104,1	100,2	15 Manufacture of food products and beverages
16 Производња дуванских производа	103,0	103,0	102,9	102,9	102,9	105,6	100,4	100,6	100,9	100,9	101,6	101,6	102,2	16 Manufacture of tobacco products
17 Производња текстила	101,9	101,9	100,8	103,5	101,6	101,6	101,6	102,0	101,7	101,7	101,7	101,7	101,8	17 Manufacture of textiles
18 Производња одјеће; дорада и бојење крзна	91,8	96,0	101,8	103,5	100,0	99,0	96,3	94,9	94,7	95,7	92,9	94,3	96,7	18 Manufacture of wearing apparel; dressing and dyeing of fur
19 Штављење и обрада коже; производња ковчега и торби, ручних торбица, седларских и ременарских производа и обуће	100,0	100,0	100,0	99,5	99,8	98,8	98,8	99,1	99,1	93,3	93,3	93,3	97,9	19 Tanning and dressing of leather; manufacture of luggage, handbags, saddlery, harness and footwear
20 Прерада дрвета и производа од дрвета и плуте, осим намјештаја; производња предмета од сламе и плетарских материјала	98,9	98,4	98,4	97,9	98,3	98,5	98,9	99,7	100,2	100,1	99,9	100,3	99,1	20 Manufacture of wood and of products of wood and cork, except furniture; manufacture of articles of straw and plaiting materials
21 Производња целулозе, папира, и производа од папира	95,4	96,7	95,0	97,0	96,2	97,2	98,3	97,8	96,2	98,6	98,1	98,0	97,0	21 Manufacture of pulp, paper and paper products
22 Издавачка и штампарска дјелатност; умножавање снимљених записа	101,4	102,3	102,3	102,1	102,1	102,1	102,1	102,1	102,1	101,8	101,8	101,8	102,0	22 Publishing, printing and reproduction of recorded media

5.3. ИНДЕКСИ ЦИЈЕНА ПРОИЗВОЂАЧА ЗА 2012. ГОДИНУ, ПО ПОДРУЧЈИМА И ОБЛАСТИМА ИНДУСТРИЈСКЕ ПРОИЗВОДЊЕ (исти мјесец претходне године=100) – наставак
CONSUMER PRICE INDICES FOR 2012 BY INDUSTRIAL SECTION AND DIVISION (the same month of previous year=100) – continued

Назив (по PRODCOM-у)	I	II	III	IV	V	VI	VII	VIII	IX	X	XI	XII	Год. просјек Yearly average	Name(By PRODCOM)
23 Производња кокса, нафтних деривата и нуклеарног горива	107,3	107,6	109,1	111,2	115,8	112,0	112,7	112,7	112,9	113,4	109,4	109,4	111,1	23 Manufacture of coke, refined petroleum products and nuclear fuel
24 Производња хемикалија и хемијских производа	107,1	107,1	106,7	107,1	108,0	106,3	106,2	105,2	102,3	102,7	102,2	102,2	105,3	24 Manufacture of chemicals and chemical products
25 Производња производа од гуме и пластичних маса	106,2	100,6	100,2	100,6	100,8	100,8	100,4	100,0	99,8	100,4	100,6	100,7	100,9	25 Manufacture of rubber and plastic products
26 Производња осталих неметалних минералних производа	100,0	100,6	99,8	99,8	101,7	101,7	101,7	101,7	101,5	101,6	101,7	101,7	101,1	26 Manufacture of other non-metallic mineral products
27 Производња базних метала	93,5	92,8	92,5	93,0	99,7	99,9	99,7	99,4	99,2	100,0	99,7	99,6	97,4	27 Manufacture of basic metals
28 Производња производа од метала, осим машина и уређаја	103,7	100,4	101,2	101,6	101,5	101,2	100,3	100,0	99,9	99,3	99,3	99,5	100,7	28 Manufacture of fabricated metal products, except machinery and equipment
29 Производња машина и уређаја, Д.Н.	101,0	101,0	100,6	100,6	100,5	100,5	99,8	99,8	100,1	100,1	100,1	99,9	100,3	29 Manufacture of machinery and equipment n.e.c.
30 Производња канцеларијских машина и рачунара (компјутера)	99,3	99,9	97,0	98,4	98,0	101,6	100,1	98,0	98,0	98,0	98,0	97,0	98,6	30 Manufacture of office machinery and computers
31 Производња електричних машина и апарата. Д.Н.	102,2	102,0	102,0	102,5	102,6	101,7	101,9	101,8	101,9	99,5	99,5	99,8	101,5	31 Manufacture of electrical machinery and apparatus n.e.c.
32 Производња радиотелевизијских и комуникационих апарата и опреме	100,0	100,0	100,0	100,0	100,0	100,0	100,0	100,0	100,0	100,0	100,0	100,0	100,0	32 Manufacture of radio, television and communication equipment and apparatus
33 Производња медицинских, прецизних и оптичких инструмената, сатова и часовника	99,9	99,9	99,9	99,9	99,9	99,9	99,9	99,9	99,9	100,0	103,4	103,4	100,5	33 Manufacture of medical, precision and optical instruments, watches and clocks
34 Производња моторних возила, приколица и полуприколица	100,0	100,0	100,0	100,0	100,0	100,0	100,0	100,0	100,0	100,0	100,0	100,0	100,0	34 Manufacture of motor vehicles, trailers and semi-trailers
35 Производња осталих саобраћајних средстава	101,6	99,7	102,8	100,0	101,8	101,1	101,1	100,8	100,1	100,4	100,4	100,5	100,9	35 Manufacture of other transport equipment
36 Производња намјештаја, остала прерађивачка индустрија, Д.Н.	100,0	100,0	100,0	100,0	100,0	100,0	100,0	100,0	100,0	100,0	100,0	100,0	100,0	36 Manufacture of furniture; manufacturing n.e.c.
37 Рециклажа	104,0	100,8	97,5	100,1	101,8	101,3	102,8	102,9	98,0	97,8	99,8	95,8	100,2	37 Recycling

5.3. ИНДЕКСИ ЦИЈЕНА ПРОИЗВОЂАЧА ЗА 2012. ГОДИНУ, ПО ПОДРУЧЈИМА И ОБЛАСТИМА ИНДУСТРИЈСКЕ ПРОИЗВОДЊЕ (исти мјесец претходне године=100) - наставак
 CONSUMER PRICE INDICES FOR 2012 BY INDUSTRIAL SECTION AND DIVISION (the same month of previous year=100) - continued

Назив (по PRODCOM-у)		I	II	III	IV	V	VI	VII	VIII	IX	X	XI	XII	Год. просјек Yearly average	Name(By PRODCOM)
E	Производња и снабдјевање електричном енергијом, гасом и водом	100,5	100,5	100,5	100,5	100,5	100,5	100,5	100,5	100,5	100,0	100,0	100,0	100,4	E Electricity, gas and water supply
40	Производња и снабдјевање електричном енергијом, гасом, паром и топлим водом	100,5	100,5	100,5	100,5	100,5	100,5	100,5	100,5	100,5	100,0	100,0	100,0	100,4	40 Electricity, gas, steam and hot water supply


 Графикон 5.3. Индекси цијена произвођача за 2012. годину, по намјени потрошње (исти мјесец претходне године=100)
 Graph 5.3. Consumer Price Indices for 2012 by purpose of consumption (the same month of previous year=100)

5.4. ИНДЕКСИ ЦИЈЕНА ПРОИЗВОЂАЧА ИНДУСТРИЈСКИХ ПРОИЗВОДА ЗА 2012. ГОДИНУ, ПО ПОДРУЧЈИМА И ОБЛАСТИМА ИНДУСТРИЈСКЕ ПРОИЗВОДЊЕ (децембар предходне године=100)
PRODUCER PRICE INDICES FOR 2012 BY INDUSTRIAL SECTION AND DIVISION (December of previous year=100)

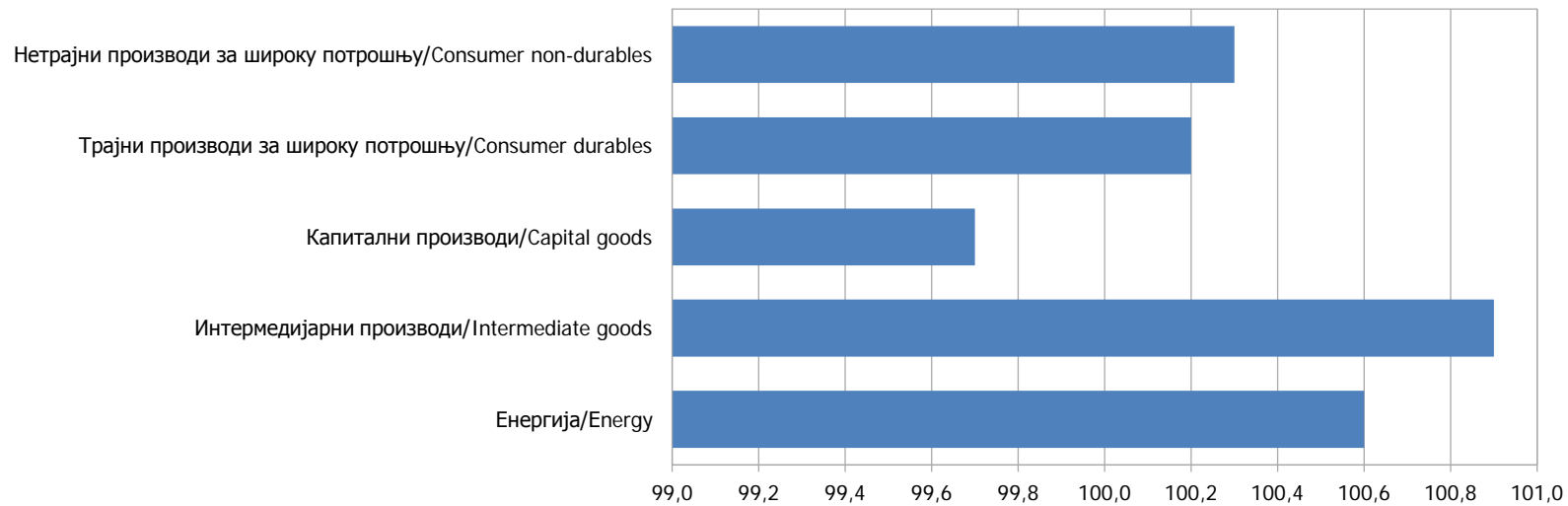
Назив (по PRODCOM-у)	I	II	III	IV	V	VI	VII	VIII	IX	X	XI	XII	Год. просјек Yearly average	Name(By PRODCOM)
УКУПНО	100,1	100,5	100,0	99,9	100,0	100,3	100,5	101,0	101,3	101,4	101,2	100,9	100,6	TOTAL
По намјени потрошње														By purpose of consumption
Енергија	100,2	100,8	100,0	99,6	99,7	100,2	100,7	101,0	101,3	101,6	101,2	100,6	100,6	Energy
Интермедијарни производи	100,0	100,3	100,2	100,2	100,4	100,6	100,7	101,7	101,7	101,7	101,8	101,8	100,9	Intermediate goods
Капитални производи	99,9	99,9	99,7	99,7	99,7	99,6	99,5	99,5	99,5	99,5	99,7	99,7	99,7	Capital goods
Трајни производи за широку потрошњу	100,0	100,0	100,0	100,0	100,3	100,3	100,3	100,3	100,3	100,3	100,3	100,3	100,2	Consumer durables
Нетрајни производи за широку потрошњу	100,0	100,4	99,9	100,1	99,9	100,2	100,1	100,3	100,9	100,7	100,5	100,3	100,3	Consumer non-durables
По подручјима и областима														By sections and divisions
C Вађење руда и камена	101,3	103,6	100,3	98,7	98,1	99,8	101,4	102,5	103,6	104,6	103,5	101,3	101,6	C Mining and quarrying
10 Вађење угља и лигнита; вађење тресета	101,2	103,8	99,4	97,2	97,0	99,2	101,4	102,9	104,3	105,7	104,4	101,4	101,5	10 Mining of coal and lignite; extraction of peat
13 Вађење руда метала	104,3	106,9	107,9	107,3	103,5	103,9	103,9	103,9	103,7	104,0	103,5	103,0	104,7	13 Mining of metal ores
14 Вађење осталих руда и камена	100,1	100,3	99,6	100,0	99,9	99,7	99,9	99,7	99,8	99,5	99,4	99,5	99,8	14 Other mining and quarrying
D Прерађивачка индустрија	99,9	100,2	100,0	100,1	100,4	100,6	100,6	101,3	101,5	101,5	101,4	101,3	100,7	D Manufacturing
15 Производња прехранбених производа и пића	99,8	100,2	99,8	99,8	99,8	100,5	100,6	103,1	103,9	104,1	104,1	104,1	101,7	15 Manufacture of food products and beverages
16 Производња дуванских производа	98,1	98,1	98,0	98,0	98,0	100,6	100,6	100,6	100,9	100,9	101,6	101,6	99,8	16 Manufacture of tobacco products
17 Производња текстила	100,0	100,0	98,9	101,6	101,6	101,6	101,6	101,6	101,7	101,7	101,7	101,7	101,1	17 Manufacture of textiles
18 Производња одјеће; дорада и бојење крзна	99,7	98,4	99,0	99,3	99,4	98,9	98,5	96,0	96,0	97,4	95,8	94,3	97,7	18 Manufacture of wearing apparel; dressing and dyeing of fur
19 Штављење и обрада коже; производња ковчега и торби, ручних торбица, седларских и ременарских производа и обуће	100,0	99,8	99,8	99,8	99,8	99,1	99,1	99,1	99,1	93,3	93,3	93,3	98,0	19 Tanning and dressing of leather; manufacture of luggage, handbags, saddlery, harness and footwear
20 Прерада дрвета и производа од дрвета и плуте, осим намјештаја; производња предмета од сламе и плетарских материјала	99,9	99,9	99,9	100,0	100,2	100,2	100,4	100,7	101,0	100,5	100,2	100,3	100,3	20 Manufacture of wood and of products of wood and cork, except furniture; manufacture of articles of straw and plaiting materials
21 Производња целулозе, папира, и производа од папира	99,0	98,7	98,7	98,1	98,0	98,0	98,6	97,7	97,8	98,4	98,4	98,0	98,3	21 Manufacture of pulp, paper and paper products
22 Издавачка и штампарска дјелатност; умножавање снимљених записа	101,2	102,1	102,1	102,1	102,1	102,1	102,1	102,1	102,1	101,8	101,8	101,8	102,0	22 Publishing, printing and reproduction of recorded media

5.4. ИНДЕКСИ ЦИЈЕНА ПРОИЗВОЂАЧА ИНДУСТРИЈСКИХ ПРОИЗВОДА ЗА 2012. ГОДИНУ, ПО ПОДРУЧЈИМА И ОБЛАСТИМА ИНДУСТРИЈСКЕ ПРОИЗВОДЊЕ (децембар предходне године=100) – наставак
 PRODUCER PRICE INDICES FOR 2012 BY INDUSTRIAL SECTION AND DIVISION (December of previous year=100) – continued

Назив (по PRODCOM-у)	I	II	III	IV	V	VI	VII	VIII	IX	X	XI	XII	Год. просјек Yearly average	Name(By PRODCOM)
23 Производња кокса, нафтних деривата и нуклеарног горива	100,0	101,1	102,5	107,1	111,3	112,1	112,8	112,8	113,3	113,3	109,4	109,4	108,8	23 Manufacture of coke, refined petroleum products and nuclear fuel
24 Производња хемикалија и хемијских производа	100,9	101,4	101,2	102,2	102,2	102,3	102,3	102,3	102,3	102,7	102,2	102,2	102,0	24 Manufacture of chemicals and chemical products
25 Производња производа од гуме и пластичних маса	100,0	100,2	100,2	100,0	100,0	100,0	100,0	99,3	99,7	99,9	100,7	100,7	100,1	25 Manufacture of rubber and plastic products
26 Производња осталих неметалних минералних производа	100,0	100,5	100,3	100,2	101,7	101,7	101,7	101,7	101,6	101,6	101,6	101,7	101,2	26 Manufacture of other non-metallic mineral products
27 Производња базних метала	99,5	99,8	99,7	99,8	99,8	99,9	99,6	99,6	99,6	99,6	99,6	99,6	99,7	27 Manufacture of basic metals
28 Производња производа од метала, осим машина и уређаја	100,5	100,7	100,5	100,5	100,3	100,2	99,5	99,7	100,0	99,6	99,3	99,5	100,0	28 Manufacture of fabricated metal products, except machinery and equipment
29 Производња машина и уређаја, Д.Н.	100,0	100,0	99,6	99,6	99,6	99,6	99,6	99,6	100,1	100,1	100,1	99,9	99,8	29 Manufacture of machinery and equipment n.e.c.
30 Производња канцеларијских машина и рачунара (компјутера)	100,0	100,0	97,2	97,2	97,2	97,2	96,9	97,9	97,9	97,9	97,9	97,0	97,9	30 Manufacture of office machinery and computers
31 Производња електричних машина и апарата. Д.Н.	100,0	100,1	100,1	100,4	100,5	99,7	99,7	99,8	99,7	99,7	99,7	99,8	99,9	31 Manufacture of electrical machinery and apparatus n.e.c.
32 Производња радио-телевизијских и комуникационих апарата и опреме	100,0	100,0	100,0	100,0	100,0	100,0	100,0	100,0	100,0	100,0	100,0	100,0	100,0	32 Manufacture of radio, television and communication equipment and apparatus
33 Производња медицинских, прецизних и оптичких инструмената, сатова и часовника	100,0	100,0	100,0	100,0	100,0	100,0	100,0	100,0	100,0	100,0	103,4	103,4	100,6	33 Manufacture of medical, precision and optical instruments, watches and clocks
34 Производња моторних возила, приколица и полуприколица	100,0	100,0	100,0	100,0	100,0	100,0	100,0	100,0	100,0	100,0	100,0	100,0	100,0	34 Manufacture of motor vehicles, trailers and semi-trailers
35 Производња осталих саобраћајних средстава	100,0	99,8	99,7	99,7	101,5	101,1	100,5	100,2	99,6	99,9	100,4	100,5	100,2	35 Manufacture of other transport equipment
36 Производња намјештаја, остала прерађивачка индустрија, Д.Н.	100,0	100,0	100,0	100,0	100,0	100,0	100,0	100,0	100,0	100,0	100,0	100,0	100,0	36 Manufacture of furniture; manufacturing n.e.c.
37 Рециклажа	100,3	102,5	100,8	101,5	104,5	104,0	105,5	104,4	99,4	99,9	100,7	95,8	101,6	37 Recycling

5.4. ИНДЕКСИ ЦИЈЕНА ПРОИЗВОЂАЧА ИНДУСТРИЈСКИХ ПРОИЗВОДА ЗА 2012. ГОДИНУ, ПО ПОДРУЧЈИМА И ОБЛАСТИМА ИНДУСТРИЈСКЕ ПРОИЗВОДЊЕ (децембар предходне године=100) – наставак
PRODUCER PRICE INDICES FOR 2012 BY INDUSTRIAL SECTION AND DIVISION (December of previous year=100) – continued

Назив (по PRODCOM-у)	I	II	III	IV	V	VI	VII	VIII	IX	X	XI	XII	Год. просјек Yearly average	Name(By PRODCOM)
E Производња и снабдјевање електричном енергијом, гасом и водом	100,0	100,0	100,0	100,0	100,0	100,0	100,0	100,0	100,0	100,0	100,0	100,0	100,0	E Electricity, gas and water supply
40 Производња и снабдјевање електричном енергијом, гасом, паром и топлим водом	100,0	100,0	100,0	100,0	100,0	100,0	100,0	100,0	100,0	100,0	100,0	100,0	100,0	40 Electricity, gas, steam and hot water supply



Графикон 5.4. Индекси цијена произвођача индустријских производа за 2012. годину, по намјени потрошње (децембар предходне године=100)
Graph 5.4. Producer Price Indices for 2012 by purpose of consumption (December of previous year=100)

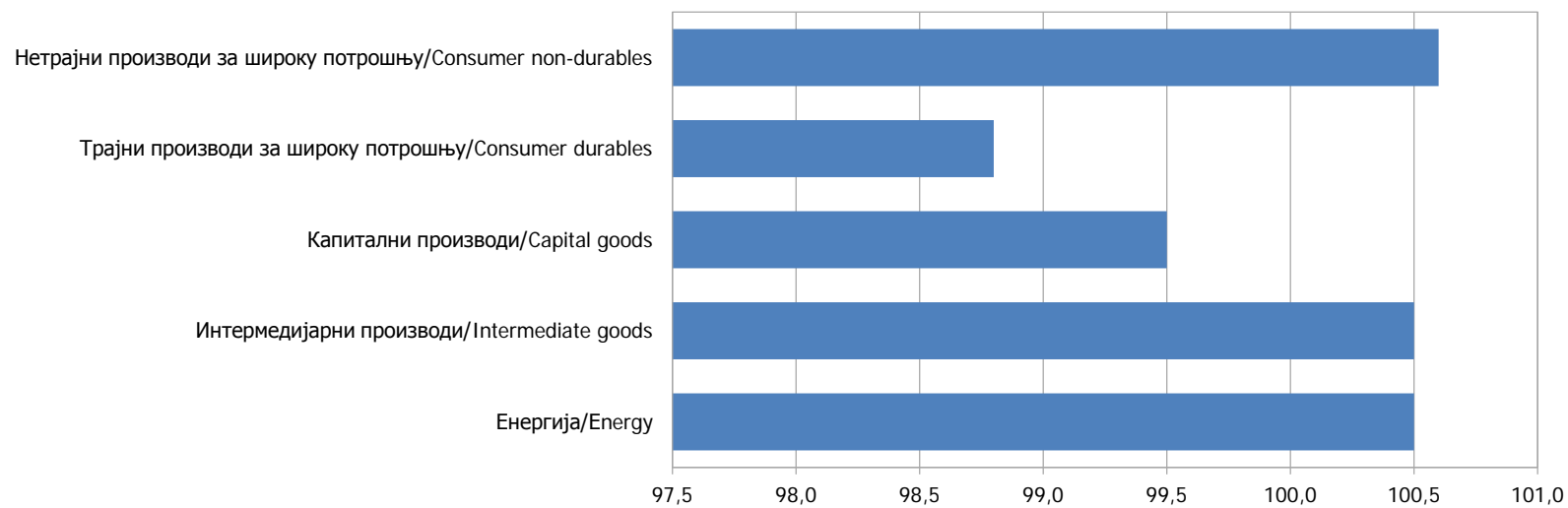
5.5. ИНДЕКСИ ЦИЈЕНА ПРОИЗВОЂАЧА ИНДУСТРИЈСКИХ ПРОИЗВОДА ЗА 2012. ГОДИНУ, ПО ПОДРУЧЈИМА И ОБЛАСТИМА ИНДУСТРИЈСКЕ ПРОИЗВОДЊЕ (Ø 2011=100)⁴⁾
 PRODUCER PRICE INDICES FOR 2012 BY INDUSTRIAL SECTION AND DIVISION (Ø 2011=100)⁴⁾

Назив (по PRODCOM-у) ⁴⁾	I	II	III	IV	V	VI	VII	VIII	IX	X	XI	XII	Год. просјек Yearly average	Name(By PRODCOM) ⁴⁾
УКУПНО	99,6	99,9	99,8	99,8	100	100,2	100,3	100,9	101,1	101,2	101,1	101,1	100,4	TOTAL
По намјени потрошње														By purpose of consumption
Енергија	100,3	100,4	100,2	100,2	100,3	100,5	100,6	100,7	100,7	100,8	100,7	100,5	100,5	Energy
Интермедијарни производи	98,6	99,1	99,1	99,2	99,7	100,0	100,2	101,7	102,0	102,0	102,1	102,2	100,5	Intermediate goods
Капитални производи	99,7	99,8	99,6	99,7	99,4	99,5	99,5	99,5	99,3	99,4	99,4	99,5	99,5	Capital goods
Трајни производи за широку потрошњу	98,8	98,8	98,8	98,8	98,8	98,8	98,8	98,8	98,8	98,8	98,8	98,8	98,8	Consumer durables
Нетрајни производи за широку потрошњу	100,1	100,4	100,3	100,0	100,0	100,3	100,2	100,7	101,2	101,3	101,1	101,0	100,6	Consumer non-durables
По подручјима и областима														By sections and divisions
B Вађење руда и камена	101,3	104,3	103,0	102,2	101,3	102,0	102,8	103,2	103,7	104,1	103,6	102,6	102,8	B Mining and quarrying
05 Вађење угља и лигнита (мрког угља)	103,4	106,1	101,7	99,5	99,3	101,6	103,7	105,2	106,6	107,9	106,6	103,7	103,8	05 Mining of coal and lignite (black coal)
07 Вађење руда метала	100,2	104,8	105,3	105,0	103,1	103,3	103,3	103,3	103,2	103,3	103,1	102,9	103,4	07 Mining of metal ores
08 Вађење осталих руда и камена	100,4	100,8	100,1	100,7	100,5	100,3	100,5	100,2	100,4	100,3	100,2	100,4	100,4	08 Other mining and quarrying
C Прерађивачка индустрија	99,2	99,4	99,4	99,4	99,8	100,1	100,1	101,2	101,5	101,6	101,5	101,5	100,4	C Manufacturing
10 Производња прехранбених производа	97,7	98,1	98,0	97,7	97,8	98,5	98,7	101,3	101,9	102,0	102,0	102,1	99,6	10 Manufacture of food products
11 Производња пића	101,8	101,8	101,8	100,8	100,7	100,7	100,6	100,6	102,8	103,5	103,4	103,3	101,8	11 Manufacture of beverages
12 Производња дуванских производа	100,2	100,2	100,2	100,2	100,2	103,2	103,2	103,2	103,4	103,4	103,7	103,7	102,1	12 Manufacture of tobacco products
13 Производња текстила	99,3	99,3	98,8	99,3	99,3	99,3	99,0	99,0	99,0	99,0	99,0	98,9	99,1	13 Manufacture of textiles
14 Производња одјеће	98,4	98,6	98,9	100,3	100,3	100,4	99,8	98,0	97,9	99,0	99,0	98,5	99,1	14 Manufacture of wearing apparel
15 Производња коже и производа од коже	99,9	99,4	99,4	99,4	99,4	97,3	97,3	97,3	97,3	96,1	96,5	96,5	98,0	15 Manufacture of leather and related products
16 Прерада дрвета и производа од дрвета и плуте, осим намјештаја; производња предмета од сламе и плетарских материјала	99,3	99,2	99,2	99,4	99,4	99,4	99,5	99,6	99,7	99,6	99,5	99,3	99,4	16 Manufacture of wood and of products of wood and cork, except furniture; manufacture of articles of straw and plaiting materials
17 Производња папира и производа од папира	99,5	99,4	99,4	99,2	100,0	100,4	100,4	100,2	100,3	100,4	100,4	100,3	100,0	17 Manufacture of paper and paper products
18 Штампанје и умножавање снимљених записа	100,9	101,4	101,4	101,4	101,4	101,4	101,4	101,4	101,4	101,1	101,1	101,1	101,3	18 Printing and reproduction of recorded media
19 Производња кокса и рафинисаних нафтних производа	101,8	102,8	104,3	108,2	111,2	112,0	112,8	112,8	113,3	113,3	110,2	110,2	109,4	19 Manufacture of coke and refined petroleum products
20 Производња хемикалија и хемијских производа	104,3	105,3	105,1	107,0	107,4	107,8	107,7	107,6	107,6	106,8	106,4	106,4	106,6	20 Manufacture of chemicals and chemical products

5.5. ИНДЕКСИ ЦИЈЕНА ПРОИЗВОЂАЧА ИНДУСТРИЈСКИХ ПРОИЗВОДА ЗА 2012. ГОДИНУ, ПО ПОДРУЧЈИМА И ОБЛАСТИМА ИНДУСТРИЈСКЕ ПРОИЗВОДЊЕ (Ø 2011=100) – наставак
PRODUCER PRICE INDICES FOR 2012 BY INDUSTRIAL SECTION AND DIVISION (Ø 2011=100) – continued

Назив (по PRODCOM-у) ⁴⁾	I	II	III	IV	V	VI	VII	VIII	IX	X	XI	XII	Год. просјек Yearly average	Name (By PRODCOM) ⁴⁾
21 Производња основних фармацеутских производа и фармацеутских препарата	100,1	100,1	100,1	100,1	100,1	100,1	100,1	100,1	100,1	100,1	100,1	101,9	100,2	21 Manufacture of basic pharmaceutical products and pharmaceutical preparations
22 Производња производа од гуме и пластичних маса	101,2	101,4	101,4	101,2	101,2	101,1	101,1	100,6	100,9	101,2	101,7	101,7	101,2	22 Manufacture of rubber and plastic products
23 Производња осталих производа од неметалних минерала	100,0	99,9	99,7	100,1	102,3	102,3	102,3	102,3	102,3	102,3	102,3	102,3	101,5	23 Manufacture of other non-metallic mineral products
24 Производња базних метала	98,8	98,8	98,8	99,3	99	98,8	97,8	97,6	97,7	97,7	97,7	97,3	98,3	24 Manufacture of basic metals
25 Производња готових металних производа, осим машина и опреме	100,2	100,6	100,3	100,4	100	100,4	100,2	100,4	100,3	100,2	100,0	100,2	100,2	25 Manufacture of fabricated metal products, except machinery and equipment
26 Производња рачунара, електронских и оптичких производа	101,1	101,1	98,8	98,8	98,8	98,8	98,5	98,6	98,6	98,6	98,8	98,7	99,1	26 Manufacture of computer, electronic and optical products
27 Производња електричне опреме	100,3	100,5	100,5	101,1	101,1	100,1	100,2	100,4	100,2	100,2	100,2	100,4	100,5	27 Manufacture of electrical equipment
28 Производња машина и опреме Д.Н.	100,2	100,2	99,8	99,8	99,8	99,8	99,8	99,8	100,3	100,3	100,3	100,1	100,0	28 Manufacture of machinery and equipment n.e.c.
29 Производња моторних возила, приколица и полуприколица	100,0	100,0	100,0	100,0	100,0	100,0	100,0	100,0	100,0	100,0	100,0	100,0	100,0	29 Manufacture of motor vehicles, trailers and semi-trailers
30 Производња осталих саобраћајних средстава	102,9	102,1	101,5	101,2	108,9	106,4	103,2	101,6	98,5	100	102,7	103,2	102,7	30 Manufacture of other transport equipment
31 Производња намјештаја	98,8	98,8	98,8	98,8	98,8	98,8	98,8	98,8	98,7	98,7	98,7	98,7	98,8	31 Manufacture of furniture
32 Остала прерађивачка индустрија	100,3	100,3	100,1	100,2	100,3	100,2	100,2	100,1	100,0	100,1	99,9	99,9	100,1	32 Other manufacturing
33 Поправка и инсталација машина и опреме	99,9	99,9	99,9	99,9	99,9	99,9	99,9	99,9	99,9	99,9	99,9	99,9	99,9	33 Repair and installation of machinery and equipment
D Производња и снабдјевање електричном енергијом, гасом, паром и климатизација	100,1	100,1	100,1	100,1	100,1	100,1	100,1	100,1	100,1	100,1	100,1	100,1	100,1	D Electricity, gas, steam and air conditioning supply
35 Производња и снабдјевање електричном енергијом, гасом, паром и климатизација	100,1	100,1	100,1	100,1	100,1	100,1	100,1	100,1	100,1	100,1	100,1	100,1	100,1	35 Electricity, gas, steam and air conditioning supply

⁴⁾ Индекси цијена произвођача индустријских производа за 2012. године су прерачунати у складу са Номенклатуром индустријских производа НИП БиХ 2010 ("Службени гласник РС" бр. 23/11) и Класификацијом дјелатности БиХ 2010 ("Службени гласник РС" бр. 9/13). Наведене класификације су засноване на ревидираној статистичкој класификацији економских дјелатности NACE rev. 2. Индекси су прерачунати на нову базу годину 2011=100. For 2012, producer price indices of industrial products are re-calculated in accordance with the Nomenclature of Industrial Products NIP BiH 2010 ("Official Gazette of RS", No.23/11) and Classification of Activities of BH ("Official Gazette of RS", No. 9/13). These classifications are based on the revised statistical classification of economic activities NACE Rev.2. Indices are re-calculated to the new base year 2011=100.



Графикон 5.5. Индекси цијена произвођача индустријских производа за 2012. годину, по намјени потрошње (Ø 2011=100)
Graph 5.5. Producer Price Indices for 2012 by purpose of consumption (Ø 2011=100)

5.6. УЧЕШЋЕ У УКУПНОМ ИНДЕКСУ, ПО ОБЛАСТИМА ИНДУСТРИЈСКЕ ПРОИЗВОДЊЕ
PARTICIPATION IN THE TOTAL INDEX BY INDUSTRIAL DIVISION

УКУПАН ИНДЕКС	1 000 000	TOTAL INDEX
10 Вађење угља и лигнита, вађење тресета	85 046	10 Mining of coal and lignite; extraction of peat
13 Вађење руда метала	12 147	13 Mining of metal ores
14 Вађење осталих руда и камена	16 743	14 Other mining and quarrying
15 Производња прехранбених производа и пића	177 062	15 Manufacture of food products and beverages
16 Производња дуванских производа	5 914	16 Manufacture of tobacco products
17 Производња текстила	4 436	17 Manufacture of textiles
18 Производња одјеће; дорада и бојење крзна	3 243	18 Manufacture of wearing apparel; dressing and dyeing of fur
19 Штављење и обрада коже; производња ковчега и торби, ручних торбица, седларских и ременарских производа и обуће	8 717	19 Tanning and dressing of leather; manufacture of luggage, handbags, saddlery, harness and footwear
20 Прерада дрвета и производа од дрвета и плуте, осим намјештаја; производња предмета од сламе и плетарских материјала	44 585	20 Manufacture of wood and of products of wood and cork, except furniture; manufacture of articles of straw and plaiting materials
21 Производња целулозе, папира, и производа од папира	30 229	21 Manufacture of pulp, paper and paper products
22 Издавачка и штампарска дјелатност; умножавање снимљених записа	14 812	22 Publishing, printing and reproduction of recorded media
23 Производња кокса, нафтних деривата и нуклеарног горива	12 292	23 Manufacture of coke, refined petroleum products and nuclear fuel
24 Производња хемикалија и хемијских производа	12 036	24 Manufacture of chemicals and chemical products
25 Производња производа од гуме и пластичних маса	24 916	25 Manufacture of rubber and plastic products
26 Производња осталих неметалних минералних производа	39 376	26 Manufacture of other non-metallic mineral products
27 Производња базних метала	98 242	27 Manufacture of basic metals
28 Производња производа од метала, осим машина и уређаја	60 436	28 Manufacture of fabricated metal products, except machinery and equipment
29 Производња машина и уређаја	3 650	29 Manufacture of machinery and equipment
30 Производња канцеларијских машина и рачунара (компјутера)	2 275	30 Manufacture of office machinery and computers
31 Производња електричних машина и апарата	3 834	31 Manufacture of electrical machinery and apparatus
32 Производња радиотелевизијских и комуникационих апарата и опреме	585	32 Manufacture of radio, television and communication equipment and apparatus
33 Производња медицинских, прецизних и оптичких инструмената, сатова и часовника	1 429	33 Manufacture of medical, precision and optical instruments, watches and clocks
34 Производња моторних возила, приколица и полуприколица	4 167	34 Manufacture of motor vehicles, trailers and semi-trailers
35 Производња осталих саобраћајних средстава	5 270	35 Manufacture of other transport equipment
36 Производња намјештаја, остала прерађивачка индустрија	11 234	36 Manufacture of furniture; manufacturing
37 Рециклажа	10 868	37 Recycling
40 Производња и снабђевање електричном енергијом, гасом, паром и топлим водом	306 456	40 Electricity, gas, steam and hot water supply

2013

Република Српска, Републички завод за статистику
Republika Srpska, Institute of Statistics



www.rzs.rs.ba