



РЕПУБЛИКА СРПСКА
РЕПУБЛИЧКИ ЗАВОД ЗА СТАТИСТИКУ
REPUBLIKA SRPSKA
INSTITUTE OF STATISTICS

ЦИЈЕНЕ PRICES

2021



ЦИЈЕНЕ PRICES 2021

СТАТИСТИЧКИ БИЛТЕН / STATISTICAL BULLETIN

Бања Лука / Banja Luka
2021.

ИЗДАЈЕ: Републички завод за статистику Републике Српске, Бања Лука, Велјка Млађеновића 12д
PUBLISHED BY: Republika Srpska Institute of Statistics, Banja Luka, Veljka Mladenovića 12d

ГЛАВНИ И ОДГОВОРНИ УРЕДНИК: Радосав Савановић, в. д. директора Републичког завода за статистику
EDITOR IN CHIEF: Radosav Savanović, Acting Director of the Republika Srpska Institute of Statistics

НАЧЕЛНИК ОДЈЕЉЕЊА ЗА ПУБЛИКАЦИЈЕ, ОДНОСЕ СА ЈАВНОШЋУ И ПОВЈЕРЉИВОСТ СТАТИСТИЧКИХ ПОДАТАКА: Владан Сибиновић
HEAD OF DIVISION FOR PUBLICATIONS, PUBLIC RELATIONS AND STATISTICAL DATA CONFIDENTIALITY: Vladan Sibinović

ПРИПРЕМА МАТЕРИЈАЛА: Славица Кукрић, Јасминка Милић
PREPARED BY: Slavica Kukrić, Jasminka Milić

ГРАФИЧКА ПРИПРЕМА, ИЗРАДА ГРАФИКОНА И КОРИЦЕ: Владан Сибиновић, Александра Зец, Опњен Игњић
GRAPHIC, GRAPHIC DESIGN AND COVER DESIGN: Vladan Sibinović, Aleksandra Zec, Ognjen Ignjić

ПРЕВОД: Јелена Кандић
TRANSLATION: Jelena Kandić

ШТАМПА: „MARKOS DESIGN & PRINT STUDIO“, Бања Лука
PRINTED BY: „MARKOS DESIGN & PRINT STUDIO“, Banja Luka

ЗА ШТАМПАРИЈУ: Игор Јаковљевић
FOR THE PRINTING COMPANY: Igor Jakovljević

ПРЕДГОВОР

У овом Билтену Републички завод за статистику Републике Српске објављује податке из области статистике цијена. Кроз индексе потрошачких и произвођачких цијена на свеобухватан начин приказана су кретања малопродајних цијена и цијена произвођача индустријских производа у Републици Српској у 2020. години, а која су резултат редовних статистичких истраживања, усклађених са Статистичким програмом Републике Српске. Подаци су представљени у табелама у односу на различите временске периоде, а у циљу лакше коришћења података у Билтену дата су и основна методолошка објашњења.

Билтен садржи мјесечне серије података за 2020. годину, на нивоу укупног индекса и индекса одјељака (главних категорија) потрошње према класификацији COICOP, за потрошачке цијене и серије података за 2020. годину, на нивоу укупног индекса и индекса области индустријске производње према Номенклатури индустријских производа НИП БиХ/PRODCOM 2016 (у својој основи НИП БиХ 2010 ажуриран у складу са насталим промјенама у ЕУ PRODCOM листи) за произвођачке цијене.

У првом дијелу Билтена дате су временске серије на нивоу укупног индекса са референтном базом 2015. године за потрошачке цијене и референтном базом 2015. године за произвођачке цијене. У другом дијелу приказани су индекси по мјесецима за 2020. годину према главним категоријама потрошње тј. областима индустријске производње, док је у посљедњем дијелу дата детаљнија структура.

Подаци о индексима потрошачких и произвођачких цијена објављују се и у другим публикацијама Завода, од којих су најзначајнија мјесечна саопштења, Мјесечни статистички преглед и Статистички годишњак. Сви подаци доступни су на веб страници Завода www.rzs.rs.ba.

Добродошле су све сугестије и примједбе у циљу побољшања ове публикације.

Радосав Савановић
в.д. директора
Републичког завода за статистику

Radosav Savanović
Acting Director
Republika Srpska Institute of Statistics

FOREWORD

In this Bulletin, the Republika Srpska Institute of Statistics is publishing data from the field of price statistics. Through consumer and producer price indices, trends in retail prices and producer prices of industrial products in Republika Srpska in 2020 are presented in a comprehensive manner and these are the result of regular statistical surveys, harmonized with the Statistical Programme of Republika Srpska. Data are presented in tables referring to different time periods, and in order to facilitate the use of data the Bulletin also provides basic methodological explanations.

The Bulletin comprises monthly data series for 2020, at the levels of the total index and division indices (indices of main consumption categories) according to the COICOP for consumer prices, as well as data series for 2020, at the levels of the total index and industrial production division's indices according to the Nomenclature of industrial products NIP BiH/PRODCOM 2016 (based on NIP BiH 2010 updated in accordance with changes in the EU PRODCOM list) for producer prices.

In the first part of the Bulletin, time series at the level of total index with the reference base from 2015 for consumer prices and reference base 2015 for producer prices are presented. In the second part of the Bulletin, indices by month for 2020 are presented, by main consumption category and industrial production division, while the last part is dedicated to a more detailed structure.

Data on consumer and producer price indices are also published in other publications of the Institute, of which the most significant are Monthly Releases, Monthly Statistical Review and Statistical Yearbook. All data are available at the Institute's website www.rzs.rs.ba.

In order to improve this publication, all suggestions and remarks will be highly appreciated.

САДРЖАЈ
CONTENTS

Страна
Page

ПРЕДГОВОР <i>FOREWORD</i>	3
МЕТОДОЛОШКА ОБЈАШЊЕЊА <i>METHODOLOGICAL EXPLANATIONS</i>	6
1. ПРЕГЛЕД МЈЕСЕЧНИХ ИНДЕКСА ПОТРОШАЧКИХ ЦИЈЕНА, 2020. <i>MONTHLY CONSUMER PRICE INDICES OVERVIEW, 2020</i>	8
1.1. Индекси потрошачких цијена <i>Consumer price indices</i>	8
1.2. Преглед мјесечних индекса потрошачких цијена (Ø2015=100) <i>Monthly consumer price indices overview (Ø2015=100)</i>	8
1.3. Преглед мјесечних индекса потрошачких цијена (претходни мјесец=100) <i>Monthly consumer price indices overview (previous month=100)</i>	8
1.4. Преглед мјесечних индекса потрошачких цијена (исти мјесец претходне године=100) <i>Monthly consumer price indices overview (same month of the previous year=100)</i>	8
1.5. Преглед мјесечних индекса потрошачких цијена (децембар претходне године=100) <i>Monthly consumer price indices overview (December of the previous year=100)</i>	9
2. ПРЕГЛЕД МЈЕСЕЧНИХ ИНДЕКСА ЦИЈЕНА ПРОИЗВОЂАЧА ИНДУСТРИЈСКИХ ПРОИЗВОД НА ДОМАЋЕМ ТРЖИШТУ, 2020. <i>MONTHLY PRODUCER PRICE INDICES OF INDUSTRIAL PRODUCTS ON DOMESTIC MARKET, OVERVIEW 2020</i>	11
2.1. Преглед мјесечних индекса цијена произвођача индустријских производа на домаћем тржишту (Ø2015=100) <i>Monthly producer price indices of industrial products on domestic market, overview (Ø2015=100)</i>	11
2.2. Преглед мјесечних индекса цијена произвођача индустријских производа на домаћем тржишту (претходни мјесец=100) <i>Monthly producer price indices of industrial products on domestic market, overview (previous month=100)</i>	11
2.3. Преглед мјесечних индекса цијена произвођача индустријских производа на домаћем тржишту (исти мјесец претходне године=100) <i>Monthly producer price indices of industrial products on domestic market, overview (same month of the previous year=100)</i>	11
2.4. Преглед мјесечних индекса цијена произвођача индустријских производа на домаћем тржишту (децембар претходне године=100) <i>Monthly producer price indices of industrial products on domestic market, overview (December of the previous year =100)</i>	12
3. ПРЕГЛЕД МЈЕСЕЧНИХ ИНДЕКСА ЦИЈЕНА ПРОИЗВОЂАЧА ИНДУСТРИЈСКИХ ПРОИЗВОД НА СТРАНОМ ТРЖИШТУ, 2020. <i>MONTHLY PRODUCER PRICE INDICES OF INDUSTRIAL PRODUCTS ON NON-DOMESTIC MARKET, OVERVIEW 2020</i>	14
3.1. Преглед мјесечних индекса цијена произвођача индустријских производа на страном тржишту (Ø2015=100) <i>Monthly producer price indices of industrial products on non-domestic market, overview (Ø2015=100)</i>	14
3.2. Преглед мјесечних индекса цијена произвођача индустријских производа на страном тржишту (претходни мјесец=100) <i>Monthly producer price indices of industrial products on non-domestic market, overview (previous month=100)</i>	14
3.3. Преглед мјесечних индекса цијена произвођача индустријских производа на страном тржишту (исти мјесец претходне године=100) <i>Monthly producer price indices of industrial products on non-domestic market, overview (same month of the previous year=100)</i>	14
3.4. Преглед мјесечних индекса цијена произвођача индустријских производа на страном тржишту (децембар претходне године=100) <i>Monthly producer price indices of industrial products on non-domestic market, overview (December of the previous year =100)</i>	14
4. ИНДЕКСИ ПОТРОШАЧКИХ ЦИЈЕНА ПО ГЛАВНИМ ОДЈЕЉЦИМА ПОТРОШЊЕ <i>CONSUMER PRICE INDICES BY MAIN DIVISION OF CONSUMPTION</i>	16
4.1. Индекси потрошачких цијена за 2020. годину, по главним одјељцима потрошње (Ø2015=100) <i>Consumer price indices for 2020 by main division of consumption (Ø2015=100)</i>	16
4.2. Индекси потрошачких цијена за 2020. годину, по главним одјељцима потрошње (претходни мјесец=100) <i>Consumer price indices for 2020 by main division of consumption (previous month=100)</i>	17
4.3. Индекси потрошачких цијена за 2020. годину, по главним одјељцима потрошње (исти мјесец претходне године=100) <i>Consumer price indices for 2020 by main divisions of consumption (same month of the previous year=100)</i>	18
4.4. Индекси потрошачких цијена за 2020. годину, по главним одјељцима потрошње (децембар претходне године =100) <i>Consumer price indices for 2020 by main division of consumption (December of the previous year =100)</i>	19

5. ИНДЕКСИ ПОТРОШАЧКИХ ЦИЈЕНА ПО ГЛАВНИМ КЛАСАМА ПОТРОШЊЕ CONSUMER PRICE INDICES BY MAIN CLASSES OF CONSUMPTION	20
5.1. Индекси потрошачких цијена за 2020. годину, по главним класама потрошње (Ø2015=100) <i>Consumer price indices for 2020 by main class of consumption (Ø2015=100)</i>	20
5.2. Индекси потрошачких цијена за 2020. годину, по главним класама потрошње (претходни мјесец=100) <i>Consumer price indices for 2020 by main class of consumption (previous month=100)</i>	23
5.3. Индекси потрошачких цијена за 2020. годину, по главним класама потрошње (исти мјесец претходне године=100) <i>Consumer price indices for 2020 by main class of consumption (same month of the previous year=100)</i>	26
5.4. Индекси потрошачких цијена за 2020. годину, по главним класама потрошње (децембар претходне године =100) <i>Consumer price indices for 2020 by main class of consumption (December of the previous year =100)</i>	29
5.5. Учешће у укупном индексу, по главним одјелицима потрошње, 2020. <i>Share in the total index by main division of consumption, 2020.</i>	32
6. ИНДЕКСИ ЦИЈЕНА ПРОИЗВОЂАЧА ИНДУСТРИЈСКИХ ПРОИЗВОДА НА ДОМАЋЕМ ТРЖИШТУ ЗА 2020. ГОДИНУ, ПО ПОДРУЧЈИМА И ОБЛАСТИМА ИНДУСТРИЈСКЕ ПРОИЗВОДЊЕ PRODUCER PRICE INDICES OF INDUSTRIAL PRODUCTS ON DOMESTIC MARKET FOR 2020 BY INDUSTRIAL SECTION AND DIVISION	33
6.1. Индекси цијена произвођача индустријских производа на домаћем тржишту за 2020. годину, по подручјима и областима индустријске производње (Ø2015=100) <i>Producer price indices of industrial products on domestic market for 2020, by industrial section and division (Ø2015=100)</i>	33
6.2. Индекси цијена произвођача индустријских производа на домаћем тржишту за 2020. годину, по подручјима и областима индустријске производње (претходни мјесец=100) <i>Producer price indices of industrial products on domestic market for 2020, by industrial section and division (previous month=100)</i>	35
6.3. Индекси цијена произвођача индустријских производа на домаћем тржишту за 2020. годину, по подручјима и областима индустријске производње (исти мјесец претходне године=100) <i>Producer price indices of industrial products on domestic market for 2020, by industrial section and division (same month of the previous year=100)</i>	37
6.4. Индекси цијена произвођача индустријских производа на домаћем тржишту за 2020. годину, по подручјима и областима индустријске производње (децембар претходне године=100) <i>Producer price indices of industrial products on domestic market for 2020, by industrial section and division (December of the previous year =100)</i>	39
7. ИНДЕКСИ ЦИЈЕНА ПРОИЗВОЂАЧА ИНДУСТРИЈСКИХ ПРОИЗВОДА НА СТРАНОМ ТРЖИШТУ ЗА 2020. ГОДИНУ, ПО ПОДРУЧЈИМА И ОБЛАСТИМА ИНДУСТРИЈСКЕ ПРОИЗВОДЊЕ PRODUCER PRICE INDICES OF INDUSTRIAL PRODUCTS ON NON DOMESTIC MARKET FOR 2020 BY INDUSTRIAL SECTION AND DIVISION	41
7.1. Индекси цијена произвођача индустријских производа на страном тржишту за 2020. годину, по подручјима и областима индустријске производње (Ø2015=100) <i>Producer price indices of industrial products on non domestic market for 2020, by industrial section and division (Ø2015=100)</i>	41
7.2. Индекси цијена произвођача индустријских производа на страном тржишту за 2020. годину, по подручјима и областима индустријске производње (претходни мјесец=100) <i>Producer price indices of industrial products on non domestic market for 2020, by industrial section and division (previous month=100)</i>	43
7.3. Индекси цијена произвођача индустријских производа на страном тржишту за 2020. годину, по подручјима и областима индустријске производње (исти мјесец претходне године=100) <i>Producer price indices of industrial products on non domestic market for 2020, by industrial section and division (same month of the previous year=100)</i>	45
7.4. Индекси цијена произвођача индустријских производа на страном тржишту за 2020. годину, по подручјима и областима индустријске производње (децембар претходне године=100) <i>Producer price indices of industrial products on non domestic market for 2020, by industrial section and division (December of the previous year =100)</i>	47
7.5. Учешће у укупном индексу на домаћем тржишту, по областима индустријске производње <i>Share in the total index on domestic market, by industrial division</i>	49
7.6. Учешће у укупном индексу на страном тржишту, по областима индустријске производње <i>Share in the total index on non-domestic market, by industrial division</i>	50

МЕТОДОЛОШКА ОБЈАШЊЕЊА

Дефиниције

Индекс потрошачких цијена представља мјеру просјечне промјене цијена производа (роба и услуга) које резидентна домаћинства купују ради задовољења својих личних потреба.

Индекс цијена произвођача индустријских производа представља мјеру просјечне промјене цијена индустријских производа, које произвођачи индустријских производа производе и продају у Републици Српској и иностранству.

Намјена

Индекс потрошачких цијена користи се као мјера инфлације, као индикатор за очување вриједности код уговора с индексним клаузулама, служи као дефлатор финалне потрошње домаћинства и користи се за упоређивање стопе инфлације с другим регионима.

Индекс цијена произвођача индустријских производа је краткорочни статистички индикатор који показује динамику цијена произвођача индустријских производа.

Обухват

Индекс потрошачких цијена у Републици Српској израчунава се на основу репрезентативне листе производа коју у 2020. години чини 617 производа. Сваког мјесеца прикупља се више од 9 000 цијена по унапријед дефинисаном узорку продајних мјеста и градова.

- Географски обухват- цијене се прикупљају на шест локација (градова): Бања Лука, Бијељина, Добој, Источно Сарајево, Приједор и Требиње.

- Обухват производа- обухваћени су најважнији производи и услуге које купује резидентно становништво ради финалне потрошње, Обухват добара и услуга редовно се ажурира како би се очувала репрезентативност листе производа с обзиром на укусе потрошача и њихове навике у погледу куповине.

Цијене произвођача индустријских производа на домаћем тржишту се прикупљају на основу репрезентативне листе производа коју у 2020. години чини 393 производа. Сваког мјесеца прикупља се 1 216 цијена, које доставља 345 изабраних предузећа.

Цијене произвођача индустријских производа на страном тржишту се прикупљају на основу репрезентативне листе производа коју у 2020. години чине 169 производа. Сваког мјесеца прикупља се 593 цијене које доставља 200 изабраних предузећа.

Извори и методе прикупљања података

Потрошачке цијене се прикупљају према утврђеном распореду обиласка продавница и тржница које су одређене као мјеста снимања и према јасно дефинисаним спецификацијама производа/услуге.

Сниматељи на основу тих информација самостално бирају конкретан производ чију ће цијену снимати на одређеном продајном мјесту, у складу са критеријем најпродаванијег производа. Како би се осигурало да сниматељи из мјесеца у мјесец снимају цијене истих производа, те како би се могло пратити које производе сниматељи посматрају на терену, потребно је у упитник унијети све тражене карактеристике производа, те информације о евентуалним замјенама уколико их има. Такав начин снимања омогућује праћење промјене кретања цијена између два периода тј, праћење динамике.

За потребе индекса потрошачких цијена, снимање цијена се врши сљедећих дана у мјесецу:

- За пољопривредне производе који се продају на пијацима цијене се прикупљају два пута мјесечно и то у првој и трећој седмици у мјесецу;
- За све остале производе цијене се у складу са важећим Европским регулативама прикупљају једном мјесечно (између 1. и 21. у мјесецу), с тим да се нужно одржава исти интервал између прикупљања.

METHODOLOGICAL EXPLANATIONS

Definitions

Consumer Price Index represents a measure of the average price changes for products (goods and services) which resident households buy for their own personal needs.

Producer Price Index is a measure of the average change in prices of industrial products, which producers of industrial products have produced and sold in Republika Srpska and foreign countries.

Purpose

Consumer Price Index is used as a measure of inflation, as an indicator of value of contracts with index clauses, and it also serves as a deflator of final purchasing power of consumers, It is used for comparison of inflation rates between regions as well.

Producer Price Index is a short-term statistical indicator which shows the dynamics of producer prices of industrial products.

Sample

In Republika Srpska, Consumer Price Index is calculated using the representative list of products which in 2020 consisted of 617 products. Each month more than 9,000 prices are collected according to the defined sample of retail stores and cities.

- **Geographic Sample**- prices are collected at six locations (in six cities): Banja Luka, Bijeljina, Doboј, Istočno Sarajevo, Prijedor and Trebinje.

- **Product sample**- the most important products and services which residents buy for their final spending needs are included, Sample of goods and services is revised regularly, in order to maintain the representative list of products, which takes into account consumers' choice and their shopping habits.

Producer prices of industrial products on domestic market are collected in accordance with the representative list of products which in 2020 consists of 393 products. Each month 1,216 prices are collected. Producer prices are submitted monthly by 345 chosen enterprises. Producer prices of industrial products on non-domestic market are collected in accordance with the representative list of products which in 2020 consists of 169 products. Each month 593 prices are collected. Producer prices are submitted monthly by 200 chosen enterprises.

Sources and methods of data collection

All prices are collected in accordance with the defined schedule of visits to stores and markets chosen as locations for the price collection, as well as in accordance with clearly defined specifications of a product/service.

Based on this information, price collectors themselves choose a particular product for which they will collect prices at the specific place, in accordance with the criterion of the best-selling product. In order to ensure that the price collectors each month collect prices for the same products, and also to be able to monitor which products are observed by the price collectors, it is necessary to include in the questionnaire all required product characteristics, as well as information on certain substitutions, if any. This mode of price collection allows for tracking of price changes between two periods, that is, tracking of dynamics.

For the needs of the Consumer Price Index, price collection is conducted on the following days in a month:

- For agricultural products at public markets, prices are collected twice a month, in the first and third week of each month;
- For all other products prices are, in accordance with current European regulations, collected once a month (between the 1st and 21st of each month), but it is necessary to maintain the same interval between two price collections.

Цијене произвођача индустријских производа прикупљају се према Номенклатури индустријских производа БиХ 2010 („Службени гласник Републике Српске“, бр. 23/11) која је заснована на PRODCOM листи, Обухваћени су најважнији производи по индустријским областима, чије цијене достављају произвођачи, који имају највећу реализацију по областима индустрије.

За потребе обрачуна индекса цијена произвођача индустријских производа, индустријска предузећа попуњавају образац за прикупљање цијена у референтном периоду од 21. прошлог мјесеца до 20. у текућем мјесецу.

Пондери

Пондери који се примјењују за израчунавање индекса потрошачких цијена представљају структуру просјечне потрошње домаћинства, односно показују релативно учешће одабраних производа и услуга у укупној потрошњи.

Основни извор података за израду пондера за обрачун индекса потрошачких цијена је Анкета о потрошњи домаћинства. За израчунавање индекса потрошачких цијена од јануара 2018. године примјењују се пондери који се базирају на подацима из Анкете о потрошњи домаћинства из 2015. године, Пондери се сваке године коригују у кретањем цијена у претходној години.

Пондери који се примјењују за израчунавање индекса произвођачких цијена представљају релативно учешће одабраних производа у укупној вриједности продаје индустријских производа на домаћем тржишту.

Основни извор података за израду пондера је Годишњи извјештај индустрије ИНД-21 из 2015. године, при чему се пондери коригују сваке године за раст цијена настао у претходној години.

Класификација

За обрачун индекса потрошачких цијена користи се Класификација личне потрошње према намјени (Classification of Individual Consumption by Purpose-COICOP), која дијели производе и услуге на дванаест основних одјељака за које се израчунавају индекси.

За обрачун индекса цијена произвођача индустријских производа користи се Номенклатура индустријских производа БиХ 2010 („Службени гласник Републике Српске“, бр. 23/11) која је заснована на ажурираној ЕУ PRODCOM листи.

Агрегација

За индекс потрошачких цијена потребно је најприје израчунати елементарне индексе (индекс производа) и индексе репрезентативних ставки на нивоу градова. При томе се као мјера средње вриједности користи геометријска средина, Агрегатни индекси се након тога израчунавају кориштењем Ласперове формуле за пондерисану аритметичку средину почевши од најнижег нивоа индекса репрезентативне ставке до нивоа укупног индекса за Републике Српске. Референтна база за израчунавање индекса је 2015. година.

Индекс цијена произвођача индустријских производа рачуна се на основу елементарних индекса производа који представљају мјеру средње вриједности односа цијена текућег и базног периода (децембар претходне године). Агрегатни индекси тј, индекси разреда, области, подподручја, подручја и укупан индекс, рачунају се кориштењем Ласперове формуле за пондерисану аритметичку средину, при чему се као пондери користе вриједности продаје индустријских производа на домаћем и недомаћем тржишту.

Објашњење знакова

- нема појаве
- 0 податак је мањи од 0,5 од дате јединице мјере
- * исправљен податак

Producer prices of industrial products are collected according to the Nomenclature of Industrial Products in BH 2010 („Official Gazette of Republika Srpska“, No, 23/11) which is based on PRODCOM list, The most important products by industrial divisions are included, and prices of these products are delivered by the producers who have the highest realization by industrial divisions.

For the needs of the Producer Price Index calculation, industrial producers – enterprises are filling out the questionnaire for price collection in reference period between the 21st of the previous month until the 20th of the current month.

Weights

Weights used for calculating the Consumer Price Index represent the structure of average consumer spending, that is, they show relative participation of chosen products and services in total purchasing process.

Main source of data for calculating the weights for the Consumer Price Index is the Household Budget Survey, For calculating the Consumer Price Index, since January 2018, the weights used have been the ones based on data from the Household Budget Survey from 2015, Each year weights are adjusted with price fluctuations of the previous year.

Weights used for calculating the Producer Price Index present relative participation of chosen products in the total value of industrial products production on domestic market.

Main source of data for weights calculation is the Annual Survey on Industrial Production IND-21 from 2015, while each year weights are corrected for the growth in prices occurring during the previous year.

Classification

For calculating the Consumer Price Index, it is also necessary to use a classification of individual consumption (Classification of Individual Consumption by Purpose – COICOP) which divides products and services into twelve basic divisions for which indices are calculated.

For calculating the Producer Price Index, it is necessary to use the Nomenclature of Industrial Products in BH 2010, (Official Gazette of BH, No, 23/11) which is based on updated EU PRODCOM list.

Aggregation

For the Consumer Price Index, it is necessary to calculate the elementary indices (product indices) and indices of representative items on the level of towns first, For this, geometric mean is used as a measure of average value, Aggregate indices are then calculated using the Laspeyres formula for weighted arithmetic mean, beginning with the lowest level of indices of representative items, towards the level of total index for Republika Srpska, Reference base for calculating the index is 2015.

Producer price index is calculated on the basis of elementary indices at the level of products (EPI) which show the measure of the average value of the ratio of prices in the current period and base period (December of the previous year). Group indices, indices of classes, divisions, subdivisions, sections, as well as total index, are calculated using the Laspeyres's formula for weighted arithmetic mean whereby weights are values of sale industrial products on domestic and non-domestic market.

Symbols

- no occurrence
- 0 data is lower than 0.5 of the given unit of measure
- * corrected data

1. ПРЕГЛЕД МЈЕСЕЧНИХ ИНДЕКСА ПОТРОШАЧКИХ ЦИЈЕНА, 2020.
MONTHLY CONSUMER PRICE INDICES OVERVIEW, 20201.1. ИНДЕКСИ ПОТРОШАЧКИХ ЦИЈЕНА¹⁾
CONSUMER PRICE INDICES¹⁾

2011	2012	2013	2014	2015	2016	2017	2018	2019	2020
100,0	102,1	102,1	100,9	99,5	98,3	98,8	100,1	100,5	99,4
97,9	100,0	100,0	98,8	97,4	96,3	96,8	98,0	98,5	97,3
97,9	100,0	100,0	98,8	97,4	96,3	96,8	98,0	98,5	97,3
99,1	101,2	101,2	100,0	98,6	97,4	98,0	99,2	99,6	98,5
100,5	102,7	102,7	101,4	100,0	98,8	99,4	100,6	101,1	99,9
101,7	103,9	103,9	102,6	101,2	100,0	100,5	101,8	102,3	101,1
101,2	103,3	103,3	102,1	100,6	99,5	100,0	101,2	101,7	100,5
99,9	102,0	102,0	100,8	99,4	98,2	98,8	100,0	100,5	99,3
99,5	101,6	101,6	100,4	98,9	97,8	98,3	99,5	100,0	98,8
100,6	102,8	102,7	101,5	100,1	98,9	99,5	100,7	101,2	100,0

1.2. ПРЕГЛЕД МЈЕСЕЧНИХ ИНДЕКСА ПОТРОШАЧКИХ ЦИЈЕНА (Ø2015=100)²⁾
MONTHLY CONSUMER PRICE INDICES OVERVIEW (Ø2015=100)²⁾

Година Year	I	II	III	IV	V	VI	VII	VIII	IX	X	XI	XII
2011	99,8	100,6	101,4	100,7	100,9	100,2	99,8	99,8	100,1	101,2	101,5	101,4
2012	102,4	103,0	103,6	102,7	102,5	101,8	101,4	101,7	102,5	103,6	103,4	103,5
2013	103,9	104,0	104,1	103,0	102,9	102,9	101,9	101,5	101,5	102,3	102,1	102,0
2014	102,1	102,2	102,3	101,2	101,1	100,8	100,8	100,8	101,2	102,1	101,8	101,1
2015	100,9	101,0	101,5	100,2	100,2	100,0	99,2	99,1	98,9	99,9	99,7	99,4
2016	99,2	98,9	98,9	97,8	97,8	97,6	97,4	97,1	97,3	98,6	98,7	98,6
2017	99,4	99,6	99,7	98,5	98,5	98,1	97,6	97,5	97,7	99,0	99,0	99,0
2018	99,1	100,3	100,7	99,7	99,8	99,6	99,0	99,0	99,3	100,6	100,6	100,3
2019	100,6	101,1	101,3	100,3	100,4	99,9	99,4	99,1	99,7	100,8	100,7	100,6
2020	101,1	101,2	101,2	99,1	98,3	98,5	98,1	97,9	98,0	99,0	98,9	98,8

1.3. ПРЕГЛЕД МЈЕСЕЧНИХ ИНДЕКСА ПОТРОШАЧКИХ ЦИЈЕНА (претходни мјесец=100)
MONTHLY CONSUMER PRICE INDICES OVERVIEW (previous month=100)

Година Year	I	II	III	IV	V	VI	VII	VIII	IX	X	XI	XII
2011	101,5	100,9	100,8	99,3	100,2	99,3	99,6	100,0	100,2	101,1	100,3	100,0
2012	100,9	100,6	100,6	99,1	99,9	99,3	99,6	100,3	100,8	101,1	99,8	100,0
2013	100,4	100,1	100,1	98,9	99,9	100,0	99,1	99,6	100,0	100,8	99,8	99,8
2014	100,1	100,2	100,0	99,0	99,9	99,8	99,9	100,0	100,4	100,9	99,7	100,1
2015	99,7	100,2	100,5	98,8	100,0	99,7	99,2	99,9	99,8	101,0	99,8	99,7
2016	99,8	99,7	100,0	98,9	99,9	99,8	99,8	99,7	100,2	101,3	100,2	99,9
2017	100,8	100,1	100,2	98,8	99,9	99,6	99,5	99,9	100,3	101,3	100,0	100,0
2018	100,2	101,2	100,4	98,9	100,2	99,8	99,4	100,0	100,3	101,3	100,0	99,7
2019	100,2	100,5	100,2	99,1	100,1	99,4	99,5	99,7	100,6	101,2	99,8	100,0
2020	100,4	100,1	100,0	97,9	99,2	100,2	99,6	99,8	100,1	101,0	100,0	99,9

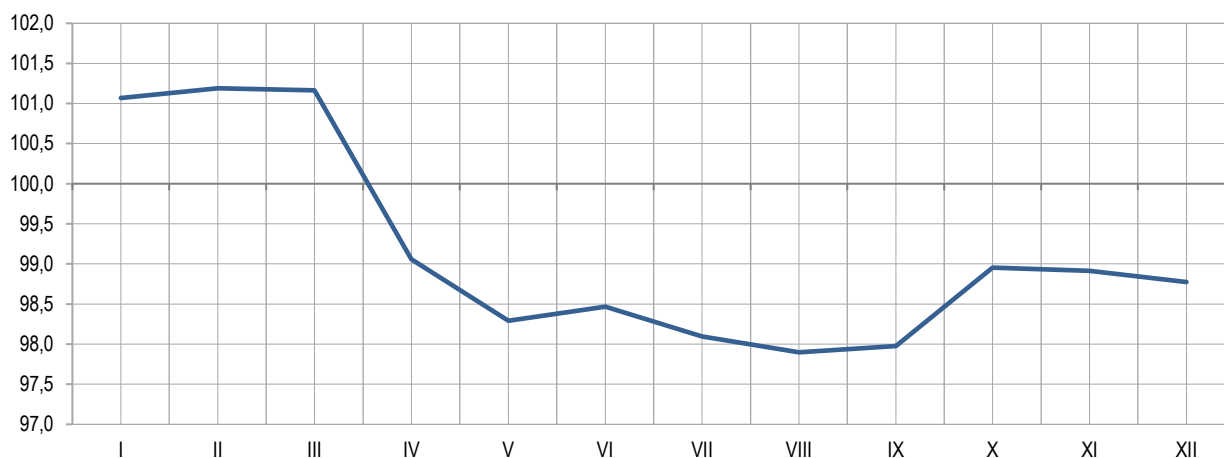
1.4. ПРЕГЛЕД МЈЕСЕЧНИХ ИНДЕКСА ПОТРОШАЧКИХ ЦИЈЕНА (исти мјесец претходне године=100)
MONTHLY CONSUMER PRICE INDICES OVERVIEW (same month of the previous year=100)

Година Year	I	II	III	IV	V	VI	VII	VIII	IX	X	XI	XII
2011	102,9	103,7	104,2	104,5	104,7	104,0	103,6	103,9	103,9	104,0	104,1	103,2
2012	102,6	102,4	102,2	102,0	101,6	101,6	101,6	101,9	102,5	102,4	102,0	102,0
2013	101,5	100,9	100,4	100,3	100,3	101,0	100,6	99,8	99,0	98,7	98,7	98,5
2014	98,2	98,3	98,3	98,3	98,3	98,0	98,9	99,3	99,7	99,8	99,7	99,2
2015	98,8	98,8	99,3	99,0	99,2	99,2	98,4	98,3	97,8	97,9	97,9	98,3
2016	98,4	97,9	97,5	97,6	97,5	97,6	98,2	98,0	98,4	98,7	99,1	99,2
2017	100,2	100,6	100,8	100,7	100,7	100,5	100,2	100,4	100,4	100,4	100,3	100,4
2018	99,7	100,8	101,0	101,1	101,4	101,6	101,5	101,6	101,6	101,6	101,6	101,4
2019	101,4	100,8	100,5	100,7	100,6	100,3	100,3	100,1	100,4	100,2	100,0	100,3
2020	100,5	100,1	99,9	98,7	97,9	98,6	98,7	98,8	98,3	98,1	98,3	98,1

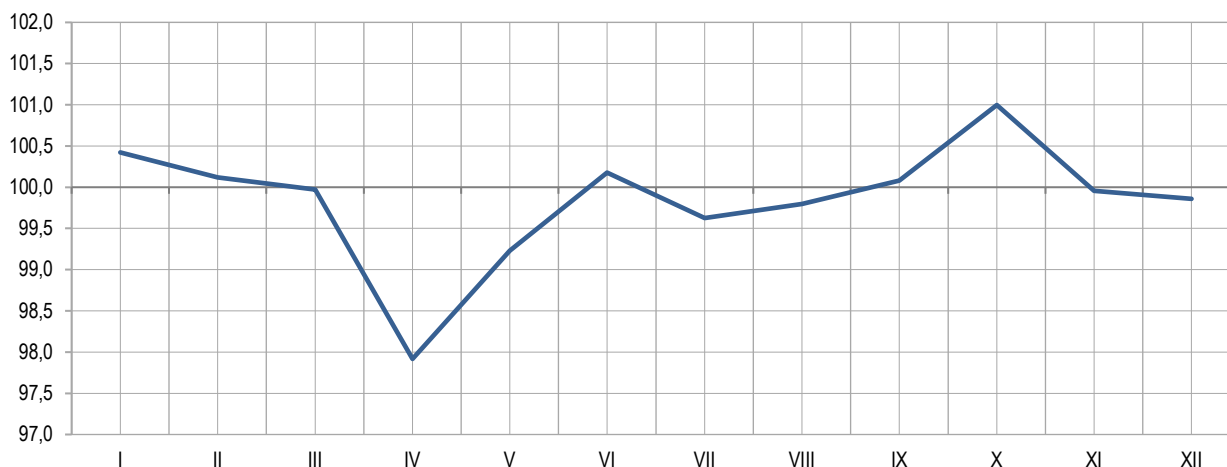
¹⁾ Индекси се читају водоравно / Indices are to be read horizontally²⁾ Референтна база за израчунавање индекса је 2015.година / Reference base for the calculation of indices is 2015

1.5. ПРЕГЛЕД МЈЕСЕЧНИХ ИНДЕКСА ПОТРОШАЧКИХ ЦИЈЕНА (децембар претходне године=100)
MONTHLY CONSUMER PRICE INDICES OVERVIEW (December of the previous year=100)

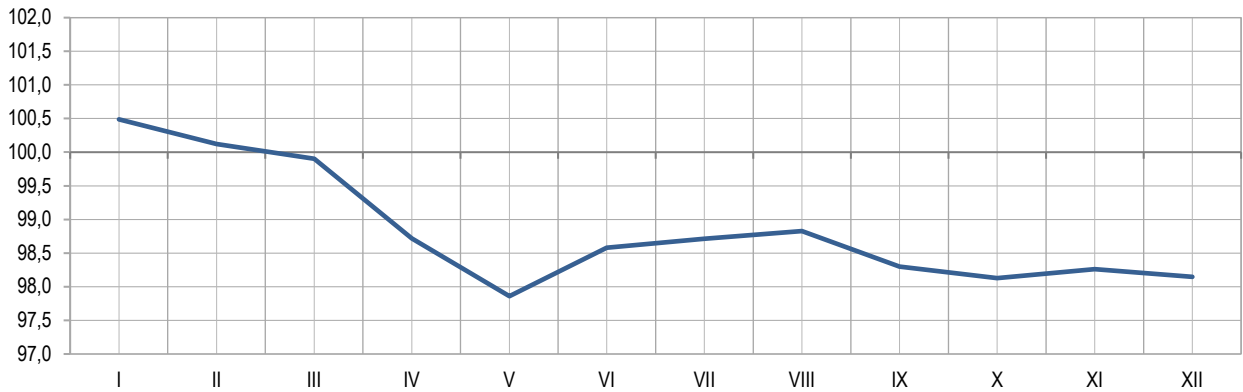
Година Year	I	II	III	IV	V	VI	VII	VIII	IX	X	XI	XII
2011	101,5	102,4	103,2	102,4	102,7	102,0	101,6	101,6	101,8	103,0	103,3	103,2
2012	100,9	101,6	102,2	101,2	101,1	100,4	99,9	100,3	101,1	102,2	102,0	102,0
2013	100,4	100,5	100,6	99,5	99,4	99,4	98,5	98,1	98,1	98,9	98,7	98,5
2014	100,1	100,3	100,3	99,3	99,1	98,9	98,8	98,9	99,2	100,1	99,8	99,2
2015	99,7	99,9	100,4	99,1	99,1	98,9	98,1	98,0	97,8	98,8	98,6	98,3
2016	99,8	99,5	99,5	98,4	98,4	98,2	98,0	97,7	97,9	99,2	99,4	99,2
2017	100,8	101,0	101,1	99,9	99,9	99,4	99,0	98,8	99,1	100,4	100,4	100,4
2018	100,2	101,3	101,7	100,7	100,8	100,6	100,0	100,0	100,3	101,6	101,7	101,4
2019	100,2	100,7	100,9	100,0	100,1	99,5	99,0	98,7	99,3	100,5	100,3	100,3
2020	100,4	100,5	100,5	98,4	97,7	97,8	97,5	97,3	97,4	98,3	98,3	98,1



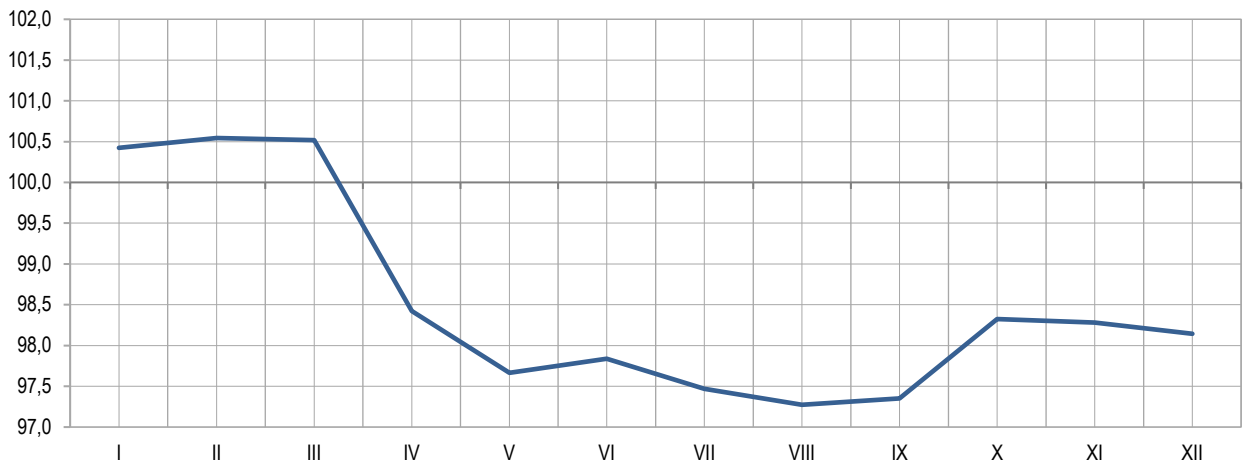
Графикон 1.1. Преглед мјесечних индекса потрошачких цијена, 2020. (Ø2015=100)
Graph 1.1. Monthly Consumer Price Indices overview, 2020 (Ø2015=100)



Графикон 1.2. Преглед мјесечних индекса потрошачких цијена, 2020. (претходни мјесећ=100)
Graph 1.2. Monthly Consumer Price Indices overview, 2020 (previous month=100)



Графикон 1.3. Преглед мјесечних индекса потрошачких цијена, 2020. (исти мјесец претходне године=100)
Graph 1.3. Monthly Consumer Price Indices overview, 2020 (same month of the previous year=100)



Графикон 1.4. Преглед мјесечних индекса потрошачких цијена, 2020. (децембар претходне године=100)
Graph 1.4. Monthly Consumer Price Indices overview, 2020 (December of the previous year=100)

2. ПРЕГЛЕД МЈЕСЕЧНИХ ИНДЕКСА ЦИЈЕНА ПРОИЗВОЂАЧА ИНДУСТРИЈСКИХ ПРОИЗВОДА НА ДОМАЋЕМ ТРЖИШТУ, 2020.³⁾

MONTHLY PRODUCER PRICE INDICES OF INDUSTRIAL PRODUCTS ON DOMESTIC MARKET OVERVIEW, 2020³⁾

2.1. ПРЕГЛЕД МЈЕСЕЧНИХ ИНДЕКСА ЦИЈЕНА ПРОИЗВОЂАЧА ИНДУСТРИЈСКИХ ПРОИЗВОДА НА ДОМАЋЕМ ТРЖИШТУ (Ø2015=100)
MONTHLY PRODUCER PRICE INDICES OF INDUSTRIAL PRODUCTS ON DOMESTIC MARKET, OVERVIEW (Ø2015=100)

Година Year	I	II	III	IV	V	VI	VII	VIII	IX	X	XI	XII
2011	99,4	100,4	100,8	100,9	100,8	100,8	100,8	100,9	100,6	100,4	100,2	100,1
2012	100,1	100,4	100,3	100,3	100,5	100,7	100,8	101,4	101,7	101,8	101,7	101,7
2013	101,6	101,7	101,6	101,3	101,4	101,2	101,1	100,7	100,5	100,3	100,2	100,1
2014	100,2	100,3	100,3	100,2	100,3	100,4	100,4	100,3	100,2	100,1	100,1	99,9
2015	100,2	100,3	99,7	100,0	100,0	100,1	100,2	99,8	100,2	100,1	99,8	99,6
2016	99,5	99,3	99,4	99,4	102,4	102,3	102,5	102,7	102,7	102,9	102,5	102,7
2017	103,7	104,1	103,8	103,2	102,8	102,1	101,8	102,5	103,2	104,0	105,3	105,6
2018	106,2	105,6	104,1	106,6	109,3	109,8	109,4	109,6	110,6	111,3	111,5	108,7
2019	107,6	108,6	109,9	110,5	111,3	109,2	109,8	110,0	110,1	110,2	110,3	110,3
2020	110,3	110,1	110,0	110,0	109,5	109,5	109,4	109,1	109,3	109,5	109,4	109,9

2.2. ПРЕГЛЕД МЈЕСЕЧНИХ ИНДЕКСА ЦИЈЕНА ПРОИЗВОЂАЧА ИНДУСТРИЈСКИХ ПРОИЗВОДА НА ДОМАЋЕМ ТРЖИШТУ (претходни мјесец=100)
MONTHLY PRODUCER PRICE INDICES OF INDUSTRIAL PRODUCTS ON DOMESTIC MARKET, OVERVIEW (previous month=100)

Година Year	I	II	III	IV	V	VI	VII	VIII	IX	X	XI	XII
2011	102,1	101,0	100,4	100,1	99,9	100,0	100,0	100,1	99,7	99,8	99,8	99,9
2012	100,0	100,3	99,9	100,0	100,2	100,2	100,1	100,6	100,3	100,1	99,9	100,0
2013	99,9	100,1	99,9	99,7	100,1	99,8	99,9	99,6	99,8	99,8	99,9	99,9
2014	100,1	100,1	100,0	99,9	100,1	100,1	100,0	99,9	99,9	99,9	100,0	99,8
2015	100,3	100,1	99,4	100,3	100,0	100,1	100,1	99,6	100,4	99,9	99,7	99,8
2016	99,9	99,8	100,1	100,0	103,0	99,9	100,2	100,2	100,0	100,2	99,6	100,2
2017	101,0	100,4	99,7	99,4	99,6	99,3	99,7	100,7	100,7	100,8	101,3	100,3
2018	100,6	99,4	98,6	102,4	102,5	100,5	99,6	100,2	100,9	100,6	100,2	97,5
2019	99,0	100,9	101,2	100,5	100,7	98,1	100,5	100,2	100,1	100,1	100,1	100,0
2020	100,0	99,8	99,9	100,0	99,5	100,0	99,9	99,7	100,2	100,2	99,9	100,5

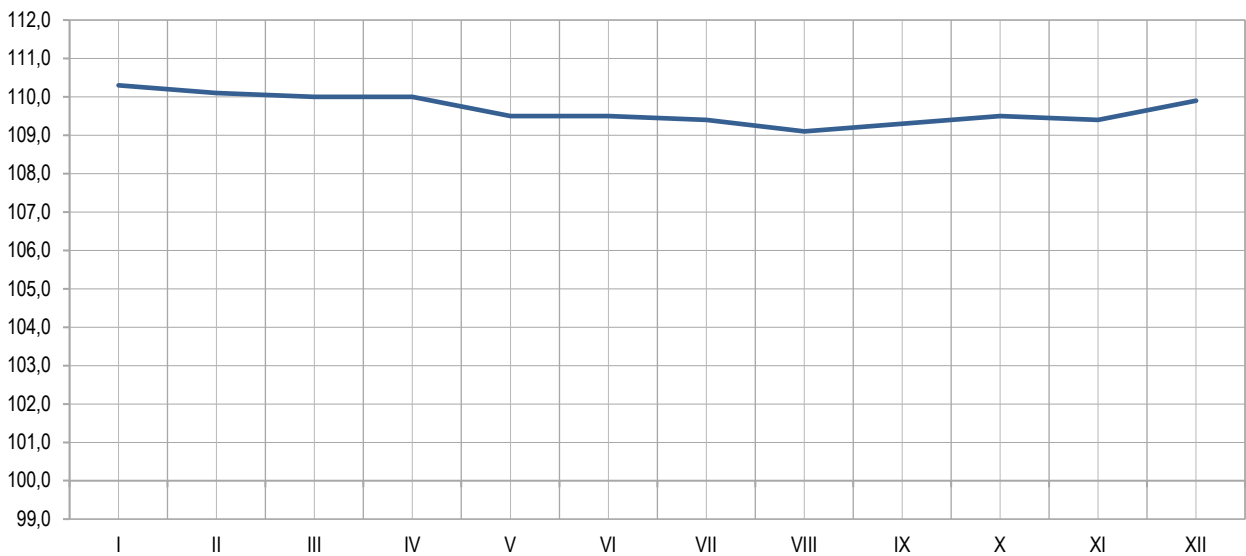
2.3. ПРЕГЛЕД МЈЕСЕЧНИХ ИНДЕКСА ЦИЈЕНА ПРОИЗВОЂАЧА ИНДУСТРИЈСКИХ ПРОИЗВОДА НА ДОМАЋЕМ ТРЖИШТУ (исти мјесец претходне године=100)
MONTHLY PRODUCER PRICE INDICES OF INDUSTRIAL PRODUCTS ON DOMESTIC MARKET, OVERVIEW (same month of the previous year=100)

Година Year	I	II	III	IV	V	VI	VII	VIII	IX	X	XI	XII
2011	105,1	105,6	106,3	106,3	105,4	105,4	105,0	104,6	103,7	103,3	102,9	102,8
2012	100,7	100,0	99,5	99,4	99,7	99,9	100,0	100,5	101,1	101,4	101,5	101,6
2013	101,5	101,3	101,3	101,0	100,9	100,5	100,3	99,3	98,8	98,5	98,5	98,4
2014	98,6	98,6	98,7	98,9	98,9	99,2	99,3	99,6	99,7	99,8	99,9	99,8
2015	100,0	100,0	99,4	99,8	99,7	99,7	99,8	99,5	100,0	100,0	99,7	99,7
2016	99,3	99,0	99,7	99,4	102,4	102,2	102,3	102,9	102,5	102,8	102,7	103,1
2017	104,2	104,8	104,4	103,8	100,4	99,8	99,3	99,8	100,5	101,1	102,7	102,8
2018	102,4	101,4	100,3	103,3	106,3	107,5	107,5	106,9	107,2	107,0	105,9	102,9
2019	101,3	102,8	105,6	103,7	101,8	99,5	100,4	100,4	99,5	99,0	98,9	101,5
2020	102,5	101,4	100,1	99,5	98,4	100,3	99,6	99,2	99,3	99,4	99,2	99,6

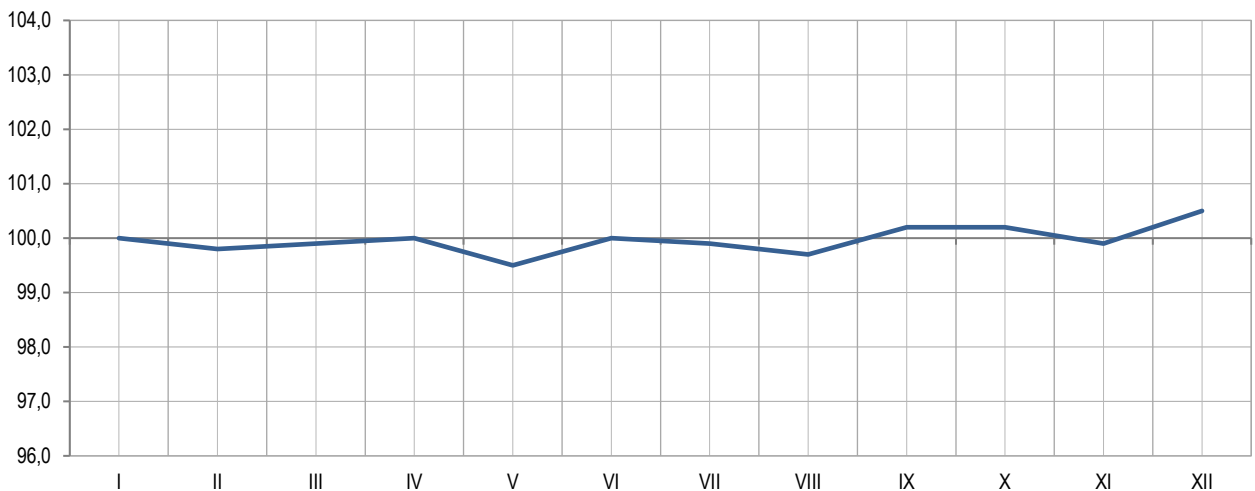
³⁾ Индекси цијена произвођача индустријских производа су израчунати у складу са Номенклатуром индустријских производа НИП БиХ 2010 и Класификацијом дјелатности БиХ 2010. Наведене класификације су засноване на ревидираној статистичкој класификацији економских дјелатности NACE rev. 2. Индекси су прерачунати на базу годину 2015=100.
Producer price indices of industrial products are calculated in accordance with the Nomenclature of Industrial Products NIP BiH 2010 and Classification of Economic Activities of BH. These classifications are based on the revised statistical classification of economic activities NACE Rev.2. Indices are re-calculated to the base year 2015=100.

2.4. ПРЕГЛЕД МЈЕСЕЧНИХ ИНДЕКСА ЦИЈЕНА ПРОИЗВОЂАЧА ИНДУСТРИЈСКИХ ПРОИЗВОДА НА ДОМАЋЕМ ТРЖИШТУ (децембар претходне године=100)
MONTHLY PRODUCER PRICE INDICES OF INDUSTRIAL PRODUCTS ON DOMESTIC MARKET, OVERVIEW (December of the previous year=100)

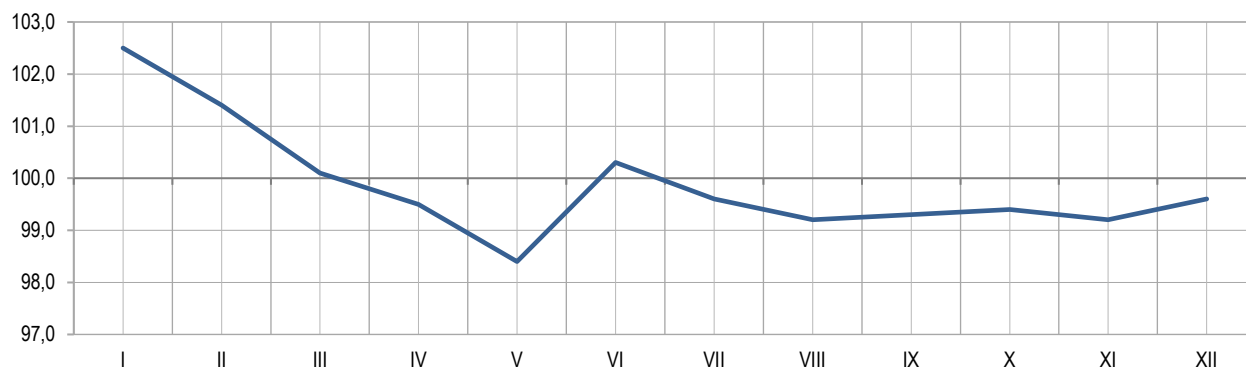
Година Year	I	II	III	IV	V	VI	VII	VIII	IX	X	XI	XII
2011	102,1	103,1	103,5	103,6	103,5	103,5	103,5	103,6	103,3	103,1	102,9	102,8
2012	100,0	100,3	100,2	100,2	100,4	100,6	100,7	101,3	101,6	101,7	101,6	101,6
2013	99,9	100,0	99,9	99,6	99,7	99,5	99,4	99,0	98,8	98,6	98,5	98,4
2014	100,1	100,2	100,2	100,1	100,2	100,3	100,3	100,2	100,1	100,0	100,0	99,8
2015	100,3	100,4	99,8	100,1	100,1	100,2	100,3	99,9	100,3	100,2	99,9	99,7
2016	99,9	99,7	99,8	99,8	102,8	102,7	102,9	103,1	103,1	103,3	102,9	103,1
2017	101,0	101,4	101,1	100,5	100,1	99,4	99,1	99,8	100,5	101,3	102,5	102,8
2018	100,6	100,0	98,6	100,9	103,5	104,0	103,6	103,8	104,7	105,4	105,6	102,9
2019	99,0	99,9	101,1	101,7	102,4	100,5	101,0	101,2	101,3	101,4	101,5	101,5
2020	100,0	99,8	99,7	99,7	99,3	99,3	99,2	98,9	99,1	99,3	99,2	99,6



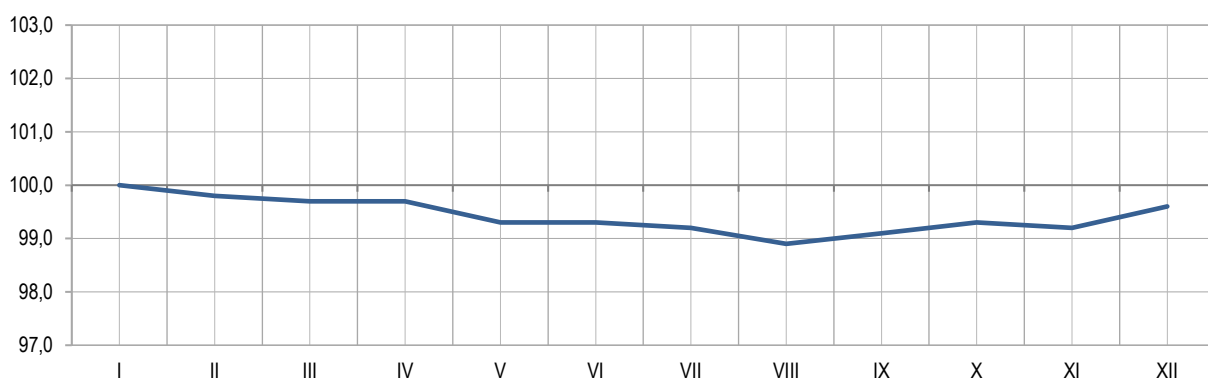
Графикон 2.1. Преглед мјесечних индекса цијена произвођача индустријских производа на домаћем тржишту, 2020. (Ø2015=100)
Graph 2.1. Overview of monthly producer price indices of industrial products on domestic market, 2020 (Ø2015=100)



Графикон 2.2. Преглед мјесечних индекса цијена произвођача индустријских производа на домаћем тржишту, 2020. (претходни мјесеџ=100)
Graph 2.2. Overview of monthly producer price indices of industrial products on domestic market, 2020 (previous month=100)



Графикон 2.3. Преглед мјесечних индекса цијена произвођача индустријских производа на домаћем тржишту, 2020. (исти мјесец претходне године=100)
Graph 2.3. Overview of monthly producer price indices of industrial products on domestic market, 2020 (same month of the previous year =100)



Графикон 2.4. Преглед мјесечних индекса цијена произвођача индустријских производа на домаћем тржишту, 2020. (децембар претходне године=100)
Graph 2.4. Monthly producer price indices of industrial products on domestic market, 2020 (December of the previous year=100)

3. ПРЕГЛЕД МЈЕСЕЧНИХ ИНДЕКСА ЦИЈЕНА ПРОИЗВОЂАЧА ИНДУСТРИЈСКИХ ПРОИЗВОДА НА СТРАНОМ ТРЖИШТУ, 2020.

MONTHLY PRODUCER PRICE INDICES OF INDUSTRIAL PRODUCTS ON NON-DOMESTIC MARKET, OVERVIEW, 2020

3.1. ПРЕГЛЕД МЈЕСЕЧНИХ ИНДЕКСА ЦИЈЕНА ПРОИЗВОЂАЧА ИНДУСТРИЈСКИХ ПРОИЗВОДА НА СТРАНОМ ТРЖИШТУ (Ø2015=100)
MONTHLY PRODUCER PRICE INDICES OF INDUSTRIAL PRODUCTS ON NON-DOMESTIC MARKET, OVERVIEW (Ø2015=100)

Година Year	I	II	III	IV	V	VI	VII	VIII	IX	X	XI	XII
2015	99,8	100,7	100,5	101,0	101,1	100,3	100,3	99,7	98,4	99,5	99,5	99,3
2016	98,6	98,4	98,6	98,7	98,4	98,2	98,3	98,7	98,6	99,4	99,5	99,8
2017	100,6	100,5	100,6	101,1	100,9	101,1	101,0	101,4	102,3	103,1	103,2	103,0
2018	104,3	105,4	105,2	104,7	104,9	105,7	105,8	106,1	106,3	105,5	105,2	104,8
2019	106,0	106,6	107,0	106,8	106,7	106,4	106,6	106,4	106,2	106,2	105,7	105,6
2020	105,5	104,8	104,8	103,6	103,7	103,2	103,6	103,4	103,8	104,3	103,8	103,9

3.2. ПРЕГЛЕД МЈЕСЕЧНИХ ИНДЕКСА ЦИЈЕНА ПРОИЗВОЂАЧА ИНДУСТРИЈСКИХ ПРОИЗВОДА НА СТРАНОМ ТРЖИШТУ (претходни мјесец=100)
MONTHLY PRODUCER PRICE INDICES OF INDUSTRIAL PRODUCTS ON NON-DOMESTIC MARKET, OVERVIEW (previous month=100)

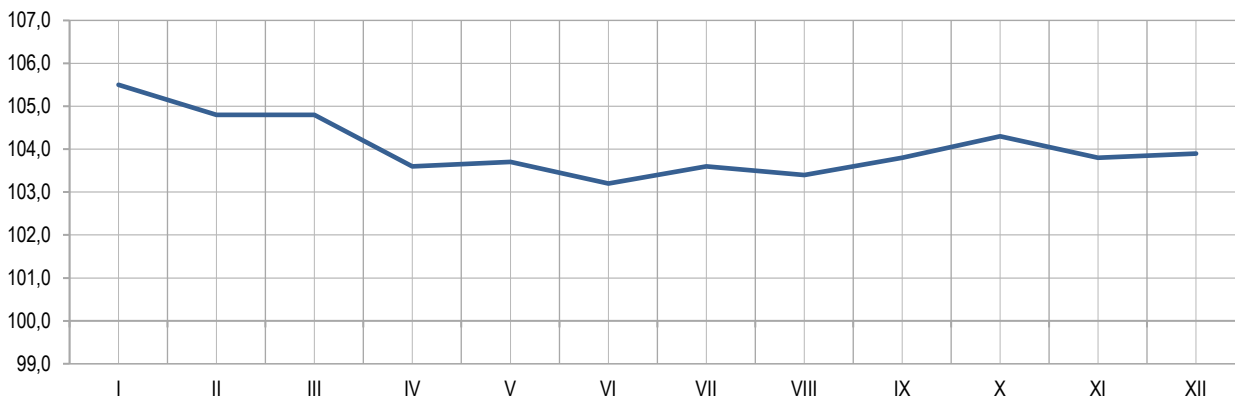
Година Year	I	II	III	IV	V	VI	VII	VIII	IX	X	XI	XII
2015	99,7	100,9	99,8	100,5	100,1	99,2	100,0	99,4	98,7	101,1	100,0	99,8
2016	99,3	99,8	100,2	100,1	99,7	99,8	100,1	100,4	99,9	100,8	100,1	100,3
2017	100,8	99,9	100,1	100,5	99,8	100,2	99,9	100,4	100,9	100,8	100,1	99,8
2018	101,3	101,1	99,8	99,5	100,2	100,8	100,1	100,3	100,2	99,2	99,7	99,6
2019	101,1	100,6	100,4	99,8	99,9	99,7	100,2	99,8	99,8	100,0	99,5	99,9
2020	99,9	99,3	100,0	98,9	100,1	99,5	100,4	99,8	100,4	100,5	99,5	100,1

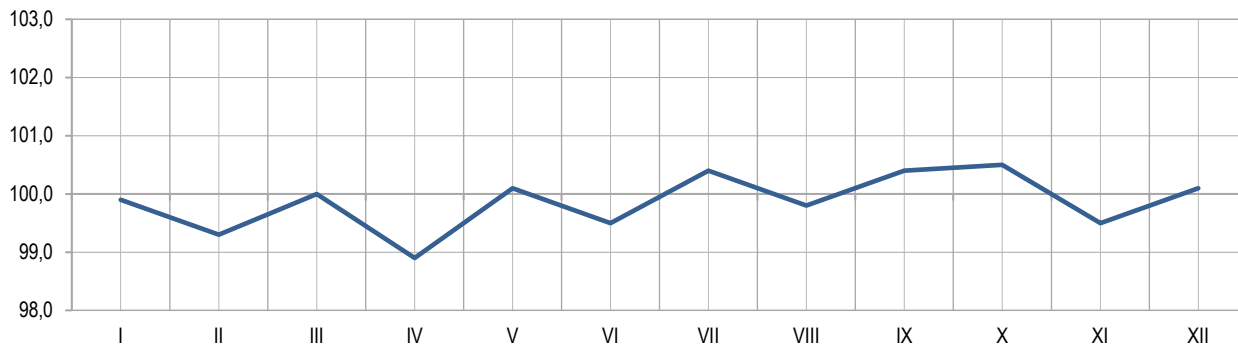
3.3. ПРЕГЛЕД МЈЕСЕЧНИХ ИНДЕКСА ЦИЈЕНА ПРОИЗВОЂАЧА ИНДУСТРИЈСКИХ ПРОИЗВОДА НА СТРАНОМ ТРЖИШТУ (исти мјесец претходне године=100)
MONTHLY PRODUCER PRICE INDICES OF INDUSTRIAL PRODUCTS ON NON-DOMESTIC MARKET, OVERVIEW (same month of the previous year=100)

Година Year	I	II	III	IV	V	VI	VII	VIII	IX	X	XI	XII
2015	99,7	100,4	100,4	100,8	101,2	100,2	100,5	99,6	98,4	99,3	99,3	99,2
2016	98,8	97,7	98,1	97,7	97,3	97,9	98,0	99,0	100,2	99,9	100,0	100,5
2017	102,0	102,1	102,0	102,4	102,5	103,0	102,7	102,7	103,8	103,7	103,7	103,2
2018	103,7	104,9	104,6	103,6	104,0	104,5	104,8	104,6	103,9	102,3	101,9	101,7
2019	101,6	101,1	101,7	102,0	101,7	100,7	100,8	100,3	99,9	100,7	100,5	100,8
2020	99,5	98,3	97,9	97,0	97,2	97,0	97,2	97,2	97,7	98,2	98,2	98,4

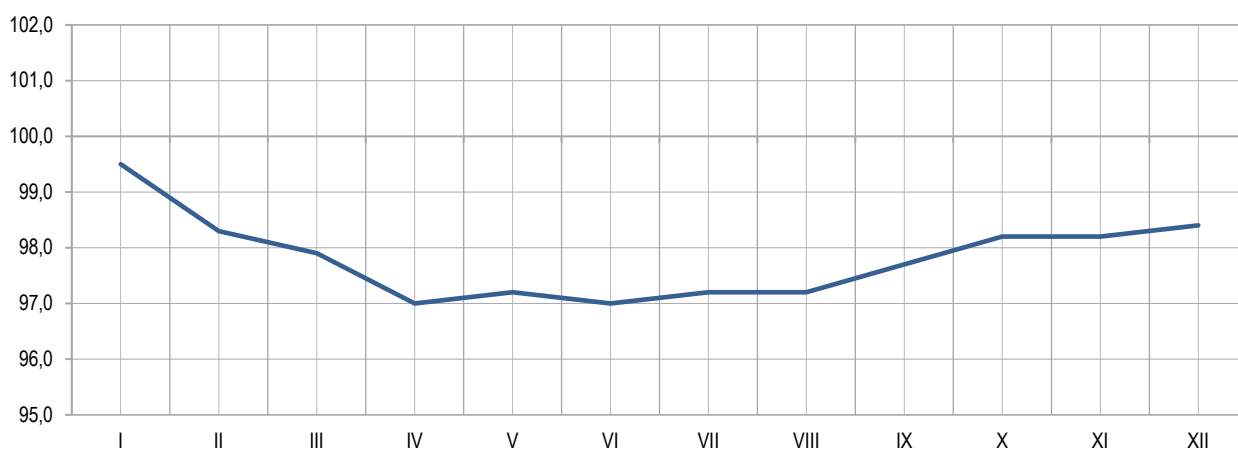
3.4. ПРЕГЛЕД МЈЕСЕЧНИХ ИНДЕКСА ЦИЈЕНА ПРОИЗВОЂАЧА ИНДУСТРИЈСКИХ ПРОИЗВОДА НА СТРАНОМ ТРЖИШТУ (децембар претходне године=100)
MONTHLY PRODUCER PRICE INDICES OF INDUSTRIAL PRODUCTS ON NON-DOMESTIC MARKET, OVERVIEW (December of the previous year=100)

Година Year	I	II	III	IV	V	VI	VII	VIII	IX	X	XI	XII
2015	99,7	100,6	100,4	100,9	101,0	100,2	100,2	99,6	98,3	99,4	99,4	99,2
2016	99,3	99,1	99,3	99,4	99,1	98,9	99,0	99,4	99,3	100,1	100,2	100,5
2017	100,8	100,7	100,8	101,3	101,1	101,3	101,2	101,6	102,5	103,3	103,4	103,2
2018	101,3	102,3	102,1	101,7	101,8	102,6	102,7	103,0	103,2	102,4	102,1	101,7
2019	101,1	101,7	102,1	101,9	101,8	101,5	101,7	101,5	101,3	101,3	100,9	100,8
2020	99,9	99,2	99,2	98,1	98,2	97,7	98,1	97,9	98,3	98,8	98,3	98,4

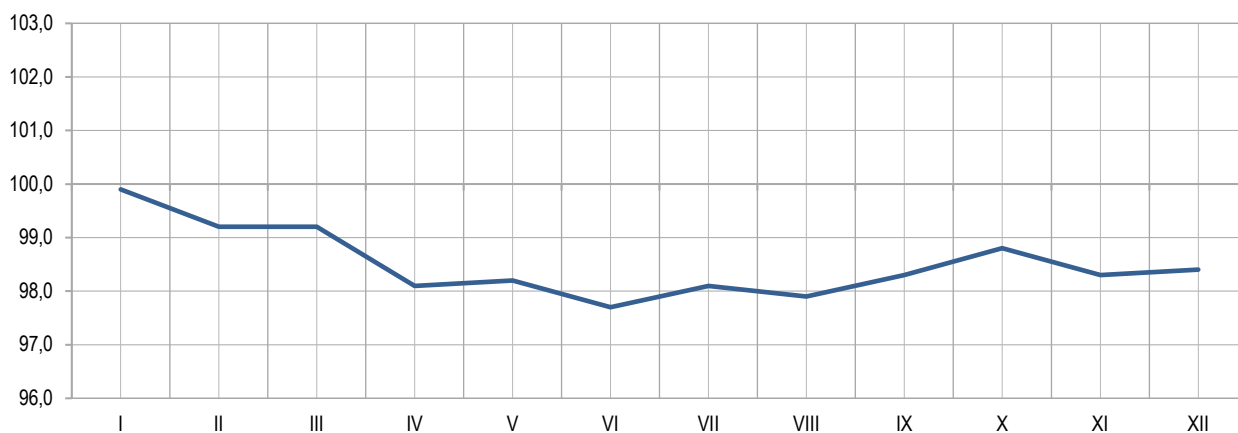
Графикон 3.1. Преглед мјесечних индекса цијена произвођача индустријских производа на страном тржишту, 2020. (Ø2015=100)
Graph 3.1. Overview of monthly producer price indices of industrial products on non-domestic market, 2020 (Ø2015=100)



Графикон 3.2. Преглед мјесечних индекса цијена произвођача индустријских производа на страном тржишту, 2020. (претходни мјесец=100)
Graph 3.2. Overview of monthly producer price indices of industrial products on non-domestic market, 2020 (previous month=100)



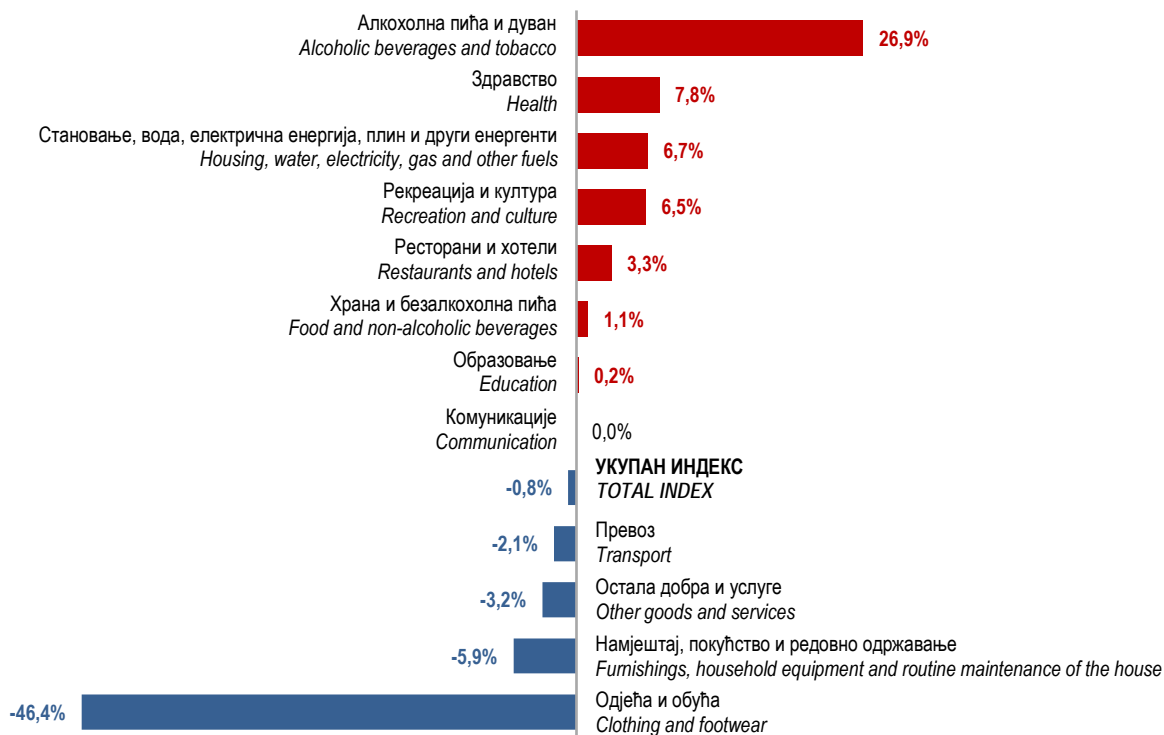
Графикон 3.3. Преглед мјесечних индекса цијена произвођача индустријских производа на страном тржишту, 2020. (исти мјесец претходне године=100)
Graph 3.3. Overview of monthly producer price indices of industrial products on non-domestic market, 2020 (same month of the previous year =100)



Графикон 3.4. Преглед мјесечних индекса цијена произвођача индустријских производа на страном тржишту, 2020. (децембар претходне године=100)
Graph 3.4. Monthly producer price indices of industrial products on non-domestic market, 2020 (December of the previous year=100)

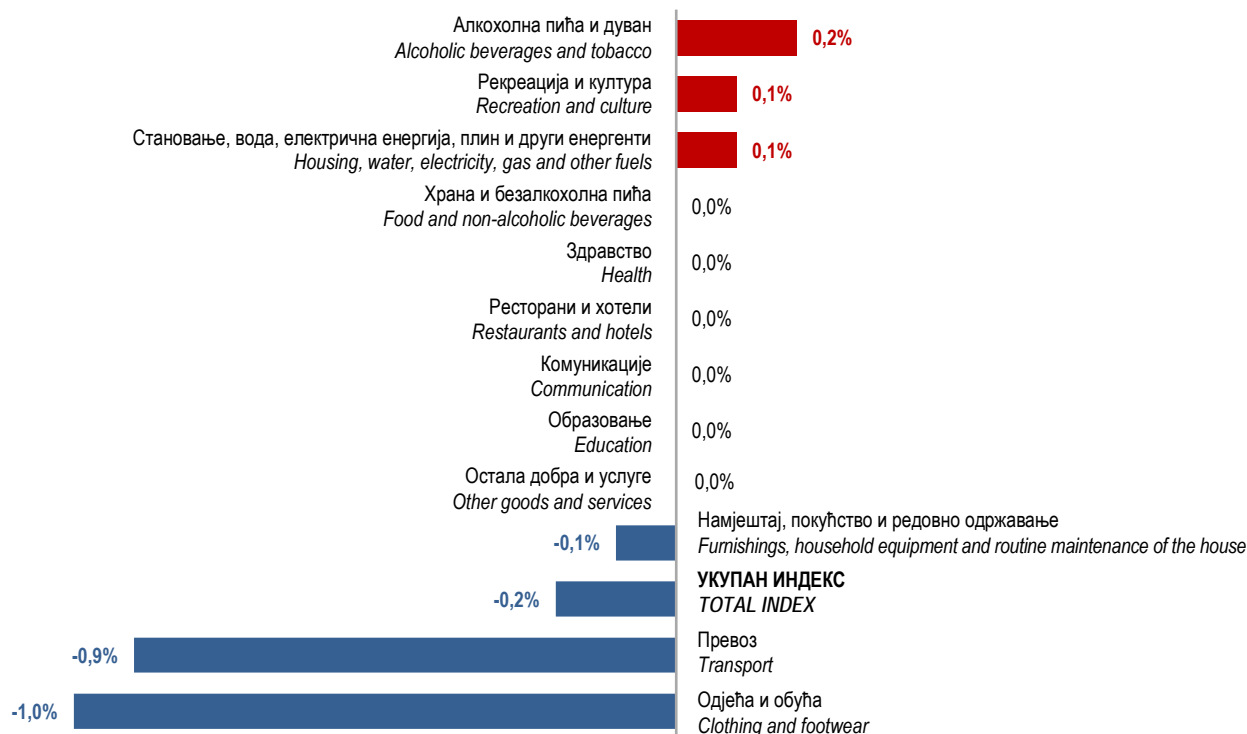
4. ИНДЕКСИ ПОТРОШАЧКИХ ЦИЈЕНА ПО ГЛАВНИМ ОДЈЕЉЦИМА ПОТРОШЊЕ
CONSUMER PRICE INDICES BY MAIN DIVISION OF CONSUMPTION4.1. ИНДЕКСИ ПОТРОШАЧКИХ ЦИЈЕНА ЗА 2020 ГОДИНУ, ПО ГЛАВНИМ ОДЈЕЉЦИМА ПОТРОШЊЕ (Ø2015=100)
CONSUMER PRICE INDICES FOR 2020, BY MAIN DIVISION OF CONSUMPTION (Ø 2015=100)

Шифра Code	Одјелјак Division	I	II	III	IV	V	VI	VII	VIII	IX	X	XI	XII	Год. просјек Annual average
00	УКУПАН ИНДЕКС / TOTAL INDEX	101,1	101,2	101,2	99,1	98,3	98,5	98,1	97,9	98,0	99,0	98,9	98,8	99,2
01	Храна и безалкохолна пића / Food and non-alcoholic beverages	101,4	101,9	102,3	103,3	102,5	102,3	101,1	100,4	100,0	99,5	99,4	99,6	101,1
02	Алкохолна пића и дуван / Alcoholic beverages and tobacco	126,5	126,3	126,7	126,8	127,2	127,0	127,1	127,5	127,4	127,0	127,1	126,1	126,9
03	Одјећа и обућа / Clothing and footwear	54,3	54,9	56,0	56,0	54,3	53,7	51,8	50,8	52,7	54,2	53,7	51,0	53,6
04	Становање, вода, електрична енергија, плин и други енергенти / Housing, water, electricity, gas and other fuels	111,1	111,1	111,0	101,8	101,6	102,2	102,2	102,6	102,6	111,7	111,5	111,4	106,7
05	Намјештај, покућство и редовно одржавање / Furnishings, household equipment and routine maintenance of the house	95,3	94,1	94,5	94,0	93,7	94,2	94,4	94,1	93,9	93,6	93,7	93,7	94,1
06	Здравство / Health	107,4	107,5	107,5	107,9	108,0	108,0	107,9	107,8	107,8	107,8	107,8	107,9	107,8
07	Превоз / Transport	107,5	107,0	105,2	95,7	92,4	94,0	95,1	95,6	96,1	95,2	95,2	96,1	97,9
08	Комуникације / Communication	99,9	100,0	100,0	100,0	100,0	100,0	100,0	100,0	100,0	100,0	99,9	100,0	100,0
09	Рекреација и култура / Recreation and culture	106,0	106,5	106,5	106,4	106,4	106,4	106,4	106,4	106,5	106,8	106,7	106,7	106,5
10	Образовање / Education	100,2	100,2	100,2	100,2	100,2	100,2	100,2	100,2	100,2	100,2	100,2	100,2	100,2
11	Ресторани и хотели / Restaurants and hotels	103,2	103,2	103,2	103,2	103,2	103,2	103,3	103,3	103,3	103,3	103,3	103,3	103,3
12	Остала добра и услуге / Other goods and services	96,3	96,7	96,3	96,7	97,1	97,2	96,9	96,9	97,0	96,6	97,3	96,8	96,8

Графикон 4.1. Стопе промјена индекса потрошачких цијена за 2020. годину, по главним одјелјцима потрошње (Ø2015=100)
Graph 4.1. Change rates of the consumer price indices for 2020, by main division of consumption (Ø2015=100)

4.2. ИНДЕКСИ ПОТРОШАЧКИХ ЦИЈЕНА ЗА 2020. ГОДИНУ, ПО ГЛАВНИМ ОДЈЕЉЦИМА ПОТРОШЊЕ (претходни мјесец=100)
CONSUMER PRICE INDICES FOR 2020, BY MAIN DIVISION OF CONSUMPTION (previous month=100)

Шифра Code	Одјељак Division	I	II	III	IV	V	VI	VII	VIII	IX	X	XI	XII	Год. просјек Annual average
00	УКУПАН ИНДЕКС / TOTAL INDEX	100,4	100,1	100,0	97,9	99,2	100,2	99,6	99,8	100,1	101,0	100,0	99,9	99,8
01	Храна и безалкохолна пића / Food and non-alcoholic beverages	101,7	100,6	100,3	100,9	99,3	99,7	98,9	99,3	99,6	99,5	99,8	100,2	100,0
02	Алкохолна пића и дуван / Alcoholic beverages and tobacco	103,0	99,9	100,3	100,1	100,3	99,8	100,1	100,4	99,9	99,7	100,0	99,3	100,2
03	Одјећа и обућа / Clothing and footwear	94,4	101,0	102,1	100,0	97,0	98,7	96,6	98,1	103,7	102,8	99,0	95,0	99,0
04	Становање, вода, електрична енергија, плин и други енергенти / Housing, water, electricity, gas and other fuels	100,0	100,0	99,9	91,7	99,8	100,6	100,0	100,3	100,0	108,9	99,9	99,9	100,1
05	Намјештај, покућство и редовно одржавање / Furnishings, household equipment and routine maintenance of the house	100,0	98,8	100,4	99,5	99,7	100,6	100,3	99,6	99,8	99,7	100,2	100,0	99,9
06	Здравство / Health	100,1	100,0	100,0	100,3	100,1	100,0	100,0	99,9	100,0	100,0	100,0	100,1	100,0
07	Превоз / Transport	100,0	99,5	98,3	91,0	96,6	101,7	101,2	100,6	100,5	99,1	100,0	101,0	99,1
08	Комуникације / Communication	100,0	100,1	100,0	100,0	100,0	100,0	100,0	100,0	99,9	100,0	100,0	100,0	100,0
09	Рекреација и култура / Recreation and culture	100,3	100,5	100,0	100,0	99,9	100,1	100,0	100,0	100,1	100,3	99,9	99,9	100,1
10	Образовање / Education	100,0	100,0	100,0	100,0	100,0	100,0	100,0	100,0	100,0	100,0	100,0	100,0	100,0
11	Ресторани и хотели / Restaurants and hotels	100,0	100,0	100,0	100,0	100,0	100,0	100,1	100,0	100,0	100,0	100,0	100,0	100,0
12	Остала добра и услуге / Other goods and services	99,6	100,4	99,6	100,4	100,4	100,1	99,7	100,0	100,1	99,7	100,7	99,5	100,0



Графикон 4.2. Стопе промена индекса потрошачких цијена за 2020. годину, по главним одјељцима потрошње (претходни мјесец=100)
Graph 4.2. Change rates of the consumer price indices for 2020, by main division of consumption (previous month=100)

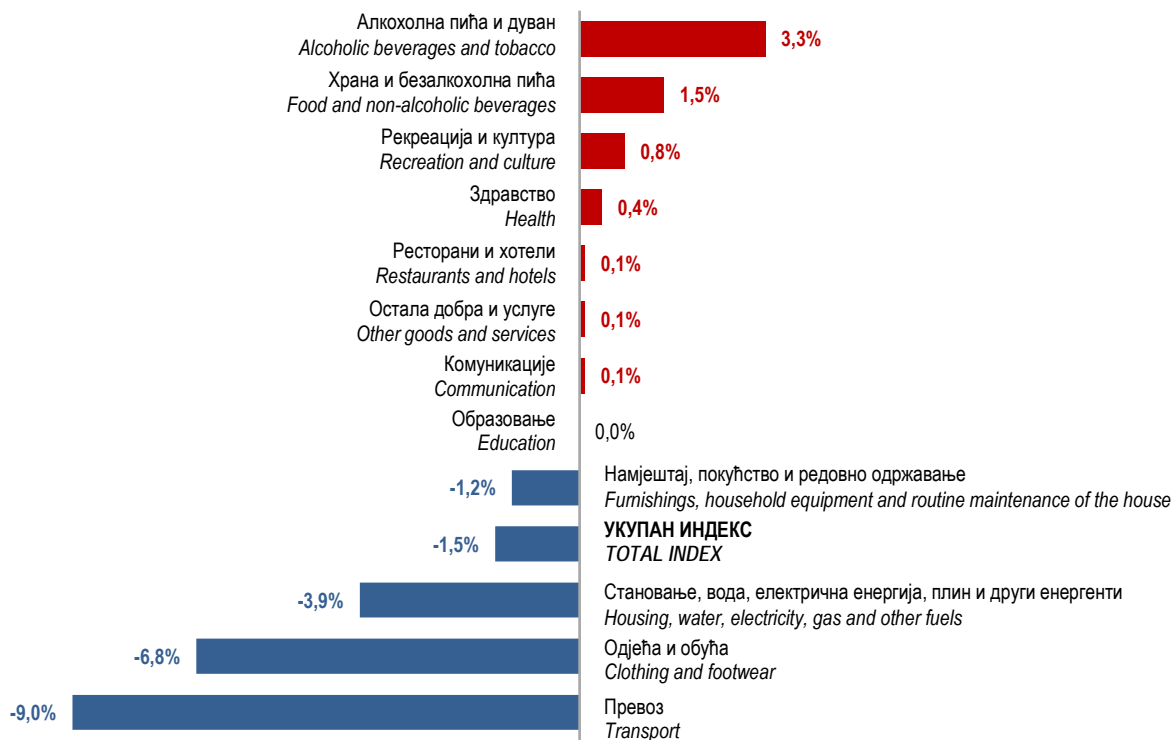
4.3. ИНДЕКСИ ПОТРОШАЧКИХ ЦИЈЕНА ЗА 2020. ГОДИНУ, ПО ГЛАВНИМ ОДЈЕЉЦИМА ПОТРОШЊЕ (исти мјесец претходне године=100)
CONSUMER PRICE INDICES FOR 2020 BY MAIN DIVISION OF CONSUMPTION (same month of the previous year=100)

Шифра Code	Одјељак Division	I	II	III	IV	V	VI	VII	VIII	IX	X	XI	XII	Год. просјек Annual average
00	УКУПАН ИНДЕКС / TOTAL INDEX	100,5	100,1	99,9	98,7	97,9	98,6	98,7	98,8	98,3	98,1	98,3	98,1	98,8
01	Храна и безалкохолна пића / Food and non-alcoholic beverages	101,6	100,4	100,9	101,2	100,3	101,1	101,3	101,3	100,3	100,0	100,4	99,9	100,7
02	Алкохолна пића и дуван / Alcoholic beverages and tobacco	105,5	105,4	105,7	105,5	105,8	105,5	103,5	103,8	103,6	103,4	103,4	102,7	104,5
03	Одјећа и обућа / Clothing and footwear	90,0	91,3	89,8	89,8	88,3	90,6	91,4	90,2	89,4	90,4	89,9	88,5	90,0
04	Становање, вода, електрична енергија, плин и други енергенти / Housing, water, electricity, gas and other fuels	100,7	100,7	100,6	100,4	99,9	100,6	100,4	100,6	100,0	99,8	99,8	100,2	100,3
05	Намјештај, покућство и редовно одржавање / Furnishings, household equipment and routine maintenance of the house	99,5	97,8	98,6	97,8	97,7	98,5	98,6	98,4	97,9	98,4	98,3	98,4	98,3
06	Здравство / Health	100,8	100,8	100,7	101,0	101,2	101,1	101,1	100,9	100,6	100,5	100,5	100,5	100,8
07	Превоз / Transport	99,8	99,7	97,7	88,8	85,5	87,1	88,4	89,3	89,2	88,5	88,5	89,4	91,0
08	Комуникације / Communication	100,5	100,7	100,8	100,8	100,8	100,5	100,5	100,5	100,5	100,4	100,0	100,0	100,5
09	Рекреација и култура / Recreation and culture	102,5	103,0	103,1	103,2	102,8	102,7	101,2	101,3	102,0	101,2	101,0	101,0	102,1
10	Образовање / Education	100,0	100,0	100,0	100,0	100,0	100,0	100,0	100,0	100,0	100,0	100,0	100,0	100,0
11	Ресторани и хотели / Restaurants and hotels	100,5	100,6	100,3	100,3	100,2	100,1	100,2	100,2	99,9	99,9	100,1	100,1	100,2
12	Остала добра и услуге / Other goods and services	99,5	99,9	99,5	99,8	99,9	100,0	100,0	100,5	100,1	100,2	100,7	100,1	100,0

Графикон 4.3. Стопе промјена индекса потрошачких цијена за 2020. годину, по главним одјељцима потрошње (исти мјесец претходне године=100)
Grpf 4.3. Change rates of the consumer price indices for 2020, by main division of consumption (same month of the previous year=100)

4.4. ИНДЕКСИ ПОТРОШАЧКИХ ЦИЈЕНА ЗА 2020. ГОДИНУ, ПО ГЛАВНИМ ОДЈЕЉЦИМА ПОТРОШЊЕ (децембар претходне године=100)
 CONSUMER PRICE INDICES FOR 2020 BY MAIN DIVISION OF CONSUMPTION (December of the previous year=100)

Шифра Code	Одјељак Division	I	II	III	IV	V	VI	VII	VIII	IX	X	XI	XII	Год. просјек Annual average
00	УКУПАН ИНДЕКС / TOTAL INDEX	100,4	100,5	100,5	98,4	97,7	97,8	97,5	97,3	97,4	98,3	98,3	98,1	98,5
01	Храна и безалкохолна пића / Food and non-alcoholic beverages	101,7	102,3	102,6	103,6	102,9	102,6	101,5	100,7	100,4	99,9	99,7	99,9	101,5
02	Алкохолна пића и дуван / Alcoholic beverages and tobacco	103,0	102,9	103,2	103,3	103,6	103,4	103,5	103,9	103,7	103,4	103,5	102,7	103,3
03	Одјећа и обућа / Clothing and footwear	94,4	95,4	97,4	97,3	94,4	93,3	90,0	88,3	91,5	94,2	93,2	88,5	93,2
04	Становање, вода, електрична енергија, плин и други енергенти / Housing, water, electricity, gas and other fuels	100,0	100,0	99,9	91,6	91,4	92,0	92,0	92,3	92,3	100,5	100,4	100,2	96,1
05	Намјештај, покућство и редовно одржавање / Furnishings, household equipment and routine maintenance of the house	100,0	98,8	99,2	98,7	98,3	98,9	99,2	98,7	98,6	98,2	98,4	98,4	98,8
06	Здравство / Health	100,1	100,1	100,1	100,5	100,6	100,6	100,5	100,4	100,4	100,4	100,4	100,5	100,4
07	Превоз / Transport	100,0	99,5	97,8	89,0	85,9	87,4	88,4	88,9	89,3	88,5	88,5	89,4	91,0
08	Комуникације / Communication	100,0	100,1	100,1	100,1	100,1	100,1	100,1	100,1	100,0	100,0	100,0	100,0	100,1
09	Рекреација и култура / Recreation and culture	100,3	100,8	100,8	100,8	100,7	100,7	100,8	100,7	100,9	101,1	101,1	101,0	100,8
10	Образовање / Education	100,0	100,0	100,0	100,0	100,0	100,0	100,0	100,0	100,0	100,0	100,0	100,0	100,0
11	Ресторани и хотели / Restaurants and hotels	100,0	100,0	100,0	100,0	100,0	100,0	100,1	100,1	100,1	100,1	100,1	100,1	100,1
12	Остала добра и услуге / Other goods and services	99,6	100,0	99,6	100,0	100,4	100,5	100,1	100,2	100,2	99,9	100,6	100,1	100,1


 Графикон 4.4. Стопе промјена индекса потрошачких цијена за 2020. годину, по главним одјељцима потрошње (децембар претходне године=100)
 Graph 4.4. Change rates of the consumer price indices for 2020, by main division of consumption (December of the previous year=100)

5. ИНДЕКСИ ПОТРОШАЧКИХ ЦИЈЕНА ПО ГЛАВНИМ КЛАСАМА ПОТРОШЊЕ
CONSUMER PRICE INDICES BY MAIN CLASS OF CONSUMPTION5.1. ИНДЕКСИ ПОТРОШАЧКИХ ЦИЈЕНА ЗА 2020. ГОДИНУ, ПО ГЛАВНИМ КЛАСАМА ПОТРОШЊЕ (Ø2015=100)
CONSUMER PRICE INDICES FOR 2020, BY MAIN CLASS OF CONSUMPTION (Ø2015=100)

	I	II	III	IV	V	VI	VII	VIII	IX	X	XI	XII
УКУПАН ИНДЕКС / TOTAL INDEX	101,1	101,2	101,2	99,1	98,3	98,5	98,1	97,9	98,0	99,0	98,9	98,8
Хљеб и житарице / Bread and cereals	103,2	103,8	104,0	104,4	103,9	103,9	104,3	104,3	104,5	104,4	104,5	104,1
Месо / Meat	101,5	101,6	102,0	101,3	98,9	98,5	97,8	97,3	97,8	98,4	98,5	98,5
Риба / Fish	107,8	108,5	108,0	106,4	106,9	107,1	105,5	105,4	107,0	106,7	107,5	104,0
Млијеко, сир, јаја / Milk, cheese, eggs	102,0	101,7	100,8	101,5	101,2	99,9	100,1	100,3	99,7	99,3	99,9	101,0
Уља и масноће / Oils and fats	97,6	98,1	98,3	101,0	101,7	103,1	102,8	103,0	103,5	102,7	103,4	104,5
Воће / Fruit	93,6	95,5	99,9	105,4	108,8	112,7	114,0	107,8	102,3	94,3	89,2	90,0
Поврће / Vegetables	104,5	108,7	106,5	111,6	105,8	100,6	86,7	85,9	85,8	88,4	90,0	90,5
Шећер, џем, мед, чоколада и др. слаткиши / Sugar, jam, honey, chocolate and confectionery	98,2	97,5	98,3	99,1	99,2	99,3	99,2	99,5	99,4	100,1	99,9	100,8
Остали прехранбени производи / Other food products	103,3	103,4	103,6	103,8	103,4	103,6	104,3	103,8	104,1	104,4	104,1	103,9
Безалкохолна пића (кафа, чај, какао) / Non-alcoholic beverages (coffee, tea, cocoa)	101,7	101,3	102,1	100,1	101,3	99,7	100,5	99,9	100,1	99,8	100,4	101,1
Минерална вода, безалкохолна пића, воћни и сокови базирани на поврћу / Mineral water, soft drinks, fruit and vegetable juice	99,3	99,1	99,5	99,1	98,6	99,5	98,6	99,0	99,1	99,0	98,9	98,3
Алкохолна пића / Alcoholic beverages	100,2	100,4	100,5	101,3	101,7	101,6	102,1	101,5	101,5	101,0	101,0	99,5
Вино / Wine	99,3	98,3	100,3	99,9	99,8	101,0	101,2	102,4	102,2	100,8	101,5	99,2
Пиво / Beer	100,8	100,2	101,4	101,6	103,2	102,0	102,1	104,2	103,6	102,3	102,4	99,2
Дуван / Tobacco	140,0	140,0	140,0	140,0	140,0	140,0	140,0	140,0	140,0	140,0	140,0	140,0
Материјал за одјећу / Clothing materials	100,9	99,4	100,3	100,3	100,3	100,3	100,3	99,5	98,8	99,5	99,5	99,7
Одјећа / Garments	57,3	58,8	59,2	59,2	57,6	56,9	55,1	53,6	56,3	58,3	57,6	54,4
Остали одјевни предмети и додаци одјећи / Other articles of clothing and clothing accessories	89,1	89,6	89,3	89,2	88,9	88,6	88,4	87,7	87,4	87,4	87,5	86,8
Чишћење, поправак и изнајмљивање одјеће / Cleaning, repair and hire of clothing	101,2	101,3	101,3	101,3	101,3	99,7	101,1	101,1	101,2	100,2	101,2	101,2
Обућа / Footwear	48,5	47,3	49,7	49,7	47,8	47,2	45,3	45,2	45,6	46,3	46,0	44,2
Поправак и изнајмљивање обуће / Repair and hire of footwear	102,5	102,5	102,5	102,5	102,5	104,1	104,1	104,1	104,1	104,1	104,1	104,1
Ренте станара / Actual rentals for housing	104,7	104,7	104,7	104,7	104,7	104,7	104,7	104,7	104,7	104,7	104,7	104,7
Материјал за одржавање и поправак стамбене јединице / Materials for the maintenance and repair of the dwelling	101,1	101,1	101,7	101,8	101,3	101,3	100,8	100,6	100,7	100,6	100,7	100,7
Услуге одржавања и поправак стамбене јединице / Services for the maintenance and repair of the dwelling	101,3	101,3	101,3	101,3	101,3	101,3	101,3	101,5	101,5	101,5	101,5	101,5
Снабдијевање водом / Water supply	108,8	108,8	108,8	108,8	108,8	108,8	108,8	108,8	108,8	108,8	108,8	106,6
Одвоз смећа / Refuse collection	114,6	114,6	114,6	114,6	114,6	114,6	114,6	114,6	114,6	114,6	114,6	114,6
Остале услуге везане за стамбене јединице / Other services relation to the dwelling	100,0	100,0	100,0	100,0	100,0	100,0	100,0	100,0	100,0	100,0	100,0	100,0
Електрична енергија / Electricity	114,3	114,3	114,3	89,9	89,9	89,9	89,9	89,9	89,9	114,3	114,3	114,3
Плин / Gas	106,0	106,0	103,4	101,3	96,3	94,0	91,3	91,3	91,3	91,3	92,0	93,6
Течна горива / Liquid fuels	100,8	99,3	95,2	80,5	69,9	71,1	72,9	73,6	74,4	73,9	74,9	76,1
Чврста горива / Solid fuels	112,2	112,2	112,2	112,6	112,6	114,6	114,6	115,7	115,7	115,7	115,1	115,1
Топлотна енергија / Heat energy	106,7	106,7	106,7	106,7	106,7	106,7	106,7	106,7	106,7	106,7	106,7	106,7
Намјештај и опрема за кућу / Furniture and furnishings	98,9	98,6	98,6	98,6	98,1	98,4	97,8	98,3	98,1	96,1	97,5	96,2

5.1. ИНДЕКСИ ПОТРОШАЧКИХ ЦИЈЕНА ЗА 2020. ГОДИНУ, ПО ГЛАВНИМ КЛАСАМА ПОТРОШЊЕ (Ø2015=100) – наставак
 CONSUMER PRICE INDICES FOR 2020, BY MAIN CLASS OF CONSUMPTION (Ø2015=100) – continued

	I	II	III	IV	V	VI	VII	VIII	IX	X	XI	XII
Теписи и др, подне простирке / <i>Carpets and other floor coverings</i>	93,1	89,6	92,1	90,8	90,4	89,7	90,1	87,1	87,6	88,1	88,4	88,0
Текстилни производи за домаћинство / <i>Household textiles</i>	92,4	91,9	91,8	92,3	90,9	89,9	91,1	90,5	88,8	88,7	89,5	88,9
Већи апарати за домаћинство (електрични или не) / <i>Major household appliances whether electric or not</i>	93,7	93,3	93,5	93,6	93,3	93,7	93,7	93,3	93,2	92,9	93,0	93,0
Мањи електрични апарати за домаћинство / <i>Small electric household appliances</i>	94,5	93,4	93,4	92,7	92,8	92,9	93,3	93,3	93,0	93,3	92,2	93,3
Поправак апарата за домаћинство / <i>Repair of household appliances</i>	102,1	102,1	102,1	102,1	102,1	102,1	102,1	102,1	102,1	102,1	102,1	102,1
Стаклено и столно посуђе и др, прибор за домаћинство / <i>Glassware, tableware and household utensils</i>	83,5	82,8	82,8	83,3	82,7	82,7	82,4	82,8	82,8	82,2	82,4	80,9
Већи алати и опрема за кућу и врт / <i>Major tools and equipment for house and garden</i>	98,9	98,9	98,1	98,1	100,3	100,3	100,3	100,3	98,3	98,3	95,9	100,4
Мали апарати и разни додаци / <i>Small tools and miscellaneous accessories</i>	101,2	101,5	101,4	101,4	101,5	101,4	101,9	102,0	102,1	101,5	102,3	101,5
Производи за чишћење и одржавање куће / <i>Non-durable household goods</i>	93,3	91,4	92,1	91,1	90,8	91,8	92,3	91,4	91,3	91,6	91,2	91,9
Фармацеутски производи / <i>Pharmaceutical products</i>	114,4	114,5	114,5	115,1	115,1	115,1	114,9	114,6	114,5	114,6	114,6	114,7
Остали медицински производи / <i>Other medical products</i>	104,8	104,8	105,2	105,3	105,2	105,3	105,3	105,6	106,8	107,1	107,1	107,0
Терапеутски прибор и помагала / <i>Therapeutic appliances and equipment</i>	100,2	99,7	99,7	99,7	100,2	99,4	100,2	99,7	100,2	100,2	100,0	98,8
Медицинске услуге / <i>Medical services</i>	100,0	100,0	100,0	100,0	101,2	101,2	101,8	101,8	101,8	101,8	101,8	102,5
Стоматолошке услуге / <i>Dental services</i>	102,4	102,4	102,4	102,4	102,4	102,4	102,4	102,4	102,4	102,4	102,5	102,5
Услуге медицинске анализе лабораторија и ултразвучних центара / <i>Paramedical services</i>	87,0	87,0	87,0	87,0	87,0	87,0	87,0	87,0	87,0	87,0	87,0	87,0
Болничке услуге / <i>Hospital service</i>	110,6	110,6	110,6	110,6	110,6	110,6	110,6	110,6	110,6	110,6	110,6	110,6
Аутомобили / <i>Motor cars</i>	90,6	90,6	90,6	90,6	90,6	90,6	89,4	89,4	89,4	90,2	90,2	90,2
Мотоцикли / <i>Motor cycles</i>	109,8	109,8	109,8	109,8	109,8	109,8	109,8	109,8	109,8	109,8	109,8	109,8
Бицикли / <i>Bicycles</i>	78,8	78,8	78,8	78,8	79,0	77,3	76,7	76,9	76,1	75,9	75,9	75,9
Резервни дијелови и прибор за аутомобиле / <i>Spare parts and accessories</i>	96,0	95,9	96,0	96,0	96,3	96,2	96,3	96,3	96,3	98,0	98,0	98,0
Горива и мазива / <i>Fuels and lubricants</i>	114,6	113,6	110,3	92,7	86,8	89,7	92,0	92,8	93,7	91,8	91,7	93,1
Одржавање и поправка моторних возила / <i>Maintenance and repair of personal transport equipment</i>	101,7	101,7	101,7	101,7	100,2	100,2	100,2	100,2	100,2	100,2	100,8	100,8
Остале услуге везане за моторна возила / <i>Other services in respect of personal transport equipment</i>	103,0	103,0	103,0	103,0	109,1	109,1	109,1	109,1	109,1	103,0	103,0	103,0
Превоз жељезницом / <i>Passenger transport by railway</i>	103,7	103,7	103,7	103,7	103,7	103,7	103,7	103,7	103,7	103,7	103,7	103,7
Цестовни превоз / <i>Passenger transport by road</i>	109,9	109,9	109,9	109,9	108,9	108,9	108,9	109,9	109,9	108,9	108,9	109,9
Превоз авионом / <i>Passenger transport by air</i>	110,1	115,7	115,7	115,7	115,7	113,1	112,6	112,6	112,6	112,6	111,5	121,0
Поштанске услуге / <i>Postal services</i>	100,0	100,0	100,0	100,0	100,0	100,0	100,0	100,0	100,0	100,0	100,0	100,0
Телефонски и телефакс уређаји / <i>Telephone and telefax equipment</i>	73,8	72,7	73,0	73,0	73,4	73,3	73,2	73,2	71,9	72,2	71,6	71,8
Телефонске и телефакс услуге / <i>Telephone and telefax services</i>	101,3	101,4	101,4	101,4	101,4	101,4	101,4	101,4	101,4	101,4	101,4	101,4
Опрема за пријем, снимање и репродукцију звука и слике / <i>Equipment for the reception, recording and reproduction of sound</i>	79,0	79,9	79,8	79,8	78,7	79,5	79,1	78,6	79,1	79,4	79,0	77,8
Фотографска и кинематографска опрема и оптички инструменти / <i>Photographic and cinematographic equipment and optical instruments</i>	95,0	95,0	93,6	93,6	93,6	93,6	93,6	93,6	93,6	93,6	90,8	93,6

5.1. ИНДЕКСИ ПОТРОШАЧКИХ ЦИЈЕНА ЗА 2020. ГОДИНУ, ПО ГЛАВНИМ КЛАСАМА ПОТРОШЊЕ (Ø2015=100) – наставак
CONSUMER PRICE INDICES FOR 2020, BY MAIN CLASS OF CONSUMPTION (Ø2015=100) – continued

	I	II	III	IV	V	VI	VII	VIII	IX	X	XI	XII
Опрема за обраду података / <i>Information processing equipment</i>	93,5	93,5	93,4	93,6	93,7	93,3	93,0	93,1	91,9	92,8	92,6	92,2
Медији за снимање / <i>Recording media</i>	92,1	92,1	92,5	92,5	92,4	92,4	92,4	92,4	91,8	91,7	91,8	91,3
Већа трајна добра за рекреацију у затвореном, укључујући и музичке инструменте / <i>Major durables for indoor recreation, including music instruments</i>	112,1	112,1	112,1	112,1	112,1	112,1	119,6	119,6	119,6	119,6	119,6	119,6
Игре, играчке и хобији / <i>Games, toys and hobbies</i>	86,9	86,5	87,0	87,0	87,0	86,6	86,2	85,8	85,6	86,1	86,1	84,9
Опрема за спорт, камповање и рекреацију на отвореном / <i>Equipment for sport, camping and open-air recreation</i>	63,1	62,4	62,4	62,4	61,0	61,7	61,0	60,7	60,5	60,5	59,2	59,2
Вртови, биљке и цвијеће / <i>Gardens, plants and flowers</i>	99,9	99,9	99,9	99,8	99,7	99,3	100,3	98,1	99,8	99,2	98,8	99,5
Кућни љубимци и др. производи за кућне љубимце / <i>Pets and related products</i>	100,3	99,9	99,9	99,6	98,6	99,4	99,9	98,4	98,6	99,3	99,0	99,9
Ветеринарске и остале услуге везане за кућне љубимце / <i>Veterinary and other services for pets</i>	111,6	111,6	111,6	111,6	111,6	111,6	111,6	111,6	111,6	111,6	111,6	111,6
Услуге за рекреацију и спорт / <i>Recreational and sporting services</i>	115,3	115,3	115,3	115,3	115,3	115,3	115,3	117,5	117,5	117,5	117,5	117,5
Услуге културе / <i>Cultural services</i>	110,7	111,8	111,8	111,8	111,8	111,8	111,8	111,8	111,8	111,8	111,8	111,8
Књиге / <i>Books</i>	104,4	104,4	104,4	104,4	104,4	104,4	104,4	104,4	104,8	104,8	104,8	104,8
Новине и часописи / <i>Newspapers and periodicals</i>	112,2	112,8	112,8	112,8	113,4	113,4	113,4	113,4	113,4	116,2	116,2	116,2
Остали штампани материјал / <i>Miscellaneous printed matter</i>	101,4	101,4	101,4	101,4	101,4	101,4	101,4	100,3	100,3	100,3	100,3	100,3
Материјал и прибор за цртање / <i>Stationery and drawing materials</i>	101,6	101,6	101,6	101,5	101,4	101,3	101,3	101,7	101,8	101,6	101,7	100,6
Путни аранжмани / <i>Package holidays</i>	113,9	114,0	114,0	114,0	114,0	114,0	114,0	114,0	114,0	114,0	114,0	114,0
Предшколско и основно образовање / <i>Pre-primary and primary education</i>	102,5	102,5	102,5	102,5	102,5	102,5	102,5	102,5	102,8	102,8	102,8	102,8
Средњошколско образовање / <i>Secondary education</i>	99,7	99,7	99,7	99,7	99,7	99,7	99,7	99,7	99,7	99,7	99,7	99,7
Високо-школско и универзитетско образовање / <i>Tertiary education</i>	100,0	100,0	100,0	100,0	100,0	100,0	100,0	100,0	100,0	100,0	100,0	100,0
Образовање које се не дефинише према нивоу / <i>Education not definable by level</i>	100,0	100,0	100,0	100,0	100,0	100,0	100,0	100,0	100,0	100,0	100,0	100,0
Ресторани, кафићи, барови / <i>Restaurants, cafés, and the like</i>	103,3	103,4	103,4	103,4	103,3	103,3	103,4	103,4	103,5	103,5	103,5	103,5
Кантине / <i>Canteens</i>	113,5	113,5	113,5	113,5	113,5	113,5	113,5	113,5	113,5	113,5	113,5	113,5
Услуге смјештаја / <i>Accommodation services</i>	99,2	99,2	99,2	99,2	99,2	99,2	99,2	99,2	99,2	99,2	99,2	99,2
Услуге личне хигијене / <i>Hairdressing salons and personal grooming establishments</i>	101,9	102,5	102,5	102,5	104,7	104,9	104,9	105,1	105,1	105,1	105,1	104,9
Електрични уређаји и справе за личну хигијену / <i>Electrical appliances for personal care</i>	96,8	97,1	96,4	96,1	96,4	97,2	96,5	97,5	97,5	97,7	96,4	95,4
Остали уређаји, справе и производи за личну хигијену / <i>Other appliances, articles and products for personal care</i>	92,9	93,6	92,7	93,7	93,8	93,9	93,1	93,1	93,3	92,4	94,2	93,0
Накит и сатови / <i>Jewellery, clocks and watches</i>	102,7	102,4	101,7	102,7	103,3	104,2	104,2	105,4	105,7	104,5	104,5	106,5
Остали лични предмети / <i>Other personal effects</i>	84,8	84,4	84,2	84,4	82,8	82,6	82,2	82,1	81,8	83,2	82,6	81,6
Осигурање у вези са становањем / <i>Insurance connected with dwelling</i>	100,1	100,1	100,1	100,1	100,1	100,1	100,1	100,1	100,1	100,1	100,1	100,1
Осигурање у вези са транспортом / <i>Insurance connected with transport</i>	94,9	94,9	94,9	94,9	94,9	94,9	94,9	94,9	94,9	94,9	94,9	94,9
Остале финансијске услуге, н. д. к. / <i>Other financial services n.e.c.</i>	128,3	128,4	128,4	128,4	128,4	128,4	128,3	128,3	128,3	128,3	128,3	128,3
Остале услуге / <i>Other services</i>	100,0	100,0	100,0	100,0	100,0	100,0	100,0	100,0	100,0	100,0	100,0	100,0

5.2. ИНДЕКСИ ПОТРОШАЧКИХ ЦИЈЕНА ЗА 2020. ГОДИНУ, ПО ГЛАВНИМ КЛАСАМА ПОТРОШЊЕ (претходни мјесец=100)
CONSUMER PRICE INDICES FOR 2020, BY MAIN CLASS OF CONSUMPTION (previous month=100)

	I	II	III	IV	V	VI	VII	VIII	IX	X	XI	XII
УКУПАН ИНДЕКС / TOTAL INDEX	100,4	100,1	100,0	97,9	99,2	100,2	99,6	99,8	100,1	101,0	100,0	99,9
Хљеб и житарице / Bread and cereals	101,4	100,5	100,2	100,4	99,5	100,0	100,3	100,0	100,2	99,9	100,1	99,7
Месо / Meat	100,6	100,1	100,4	99,3	97,6	99,6	99,3	99,5	100,5	100,6	100,1	100,0
Риба / Fish	101,6	100,7	99,5	98,5	100,5	100,2	98,5	99,9	101,5	99,7	100,8	96,7
Млијeko, сир, јаја / Milk, cheese, eggs	100,7	99,7	99,2	100,7	99,6	98,8	100,2	100,2	99,3	99,7	100,6	101,0
Уља и масноће / Oils and fats	101,1	100,4	100,2	102,8	100,7	101,4	99,7	100,2	100,5	99,2	100,7	101,1
Воће / Fruit	102,9	102,0	104,6	105,5	103,3	103,6	101,1	94,6	94,8	92,2	94,6	100,8
Поврће / Vegetables	109,5	104,0	98,0	104,8	94,7	95,1	86,1	99,1	99,9	103,0	101,9	100,5
Шeћер, џем, мед, чоколада и др, слаткиши / Sugar, jam, honey, chocolate and confectionery	100,0	99,4	100,8	100,8	100,1	100,1	99,9	100,3	99,9	100,7	99,8	100,9
Остали прехранбени производи / Other food products	101,6	100,1	100,2	100,2	99,6	100,2	100,6	99,5	100,3	100,3	99,7	99,8
Безалкохолна пића / Non-alcoholic beverages	101,2	99,6	100,8	98,0	101,3	98,4	100,8	99,4	100,2	99,7	100,6	100,7
Минерална вода, безалкохолна пића, воћни и сокови базирани на поврћу / Mineral water, soft drinks, fruit and vegetable juice	99,6	99,8	100,4	99,6	99,5	100,9	99,1	100,3	100,2	99,9	99,9	99,4
Алкохолна пића / Alcoholic beverages	100,4	100,2	100,1	100,7	100,4	99,9	100,5	99,4	100,0	99,6	99,9	98,5
Вино / Wine	100,3	99,0	102,0	99,6	99,9	101,3	100,2	101,2	99,8	98,7	100,7	97,7
Пиво / Beer	101,1	99,4	101,2	100,2	101,6	98,8	100,2	102,0	99,5	98,7	100,1	96,9
Дуван / Tobacco	103,9	100,0	100,0	100,0	100,0	100,0	100,0	100,0	100,0	100,0	100,0	100,0
Материјал за одјећу / Clothing materials	100,0	98,6	100,9	100,0	100,0	100,0	100,0	99,2	99,3	100,7	100,0	100,2
Одјећа / Garments	94,1	102,7	100,7	99,9	97,4	98,7	96,8	97,3	105,0	103,5	98,8	94,5
Остали одјевни предмети и додаци одјећи / Other articles of clothing and clothing accessories	98,0	100,5	99,7	99,9	99,7	99,7	99,7	99,3	99,7	100,0	100,1	99,2
Чишћење, поправак и изнајмљивање одјеће / Cleaning, repair and hire of clothing	100,0	100,1	100,0	100,0	100,1	98,4	101,5	100,0	100,1	98,9	101,1	100,0
Обућа / Footwear	95,1	97,7	105,0	100,0	96,2	98,8	96,0	99,6	101,0	101,4	99,5	96,0
Поправак и изнајмљивање обуће / Repair and hire of footwear	100,0	100,0	100,0	100,0	100,0	101,6	100,0	100,0	100,0	100,0	100,0	100,0
Ренте станара / Actual rentals for housing	100,0	100,0	100,0	100,0	100,0	100,0	100,0	100,0	100,0	100,0	100,0	100,0
Материјал за одржавање и поправак стамбене јединице / Materials for the maintenance and repair of the dwelling	100,0	100,0	100,5	100,1	99,6	99,9	99,6	99,8	100,0	99,9	100,1	100,0
Услуге одржавања и поправки стамбене јединице / Services for the maintenance and repair of the dwelling	100,0	100,0	100,0	100,0	100,0	100,0	100,0	100,2	100,0	100,0	100,0	100,0
Снабдијевање водом / Water supply	100,0	100,0	100,0	100,0	100,0	100,0	100,0	100,0	100,0	100,0	100,0	98,0
Одвоз смећа / Refuse collection	100,0	100,0	100,0	100,0	100,0	100,0	100,0	100,0	100,0	100,0	100,0	100,0
Остале услуге везане за стамбене јединице / Other services relation to the dwelling	100,0	100,0	100,0	100,0	100,0	100,0	100,0	100,0	100,0	100,0	100,0	100,0
Електрична енергија / Electricity	100,0	100,0	100,0	78,7	100,0	100,0	100,0	100,0	100,0	127,1	100,0	100,0
Плин / Gas	100,4	100,0	97,5	98,0	95,1	97,6	97,2	100,0	100,0	100,0	100,7	101,8
Течна горива / Liquid fuels	100,0	98,5	95,9	84,5	86,9	101,7	102,5	101,0	101,0	99,3	101,3	101,7
Чврста горива / Solid fuels	100,0	100,0	100,0	100,3	100,0	101,8	100,0	100,9	100,0	100,0	99,5	100,0
Топлотна енергија / Heat energy	100,0	100,0	100,0	100,0	100,0	100,0	100,0	100,0	100,0	100,0	100,0	100,0
Намјештај и опрема за кућу / Furniture and furnishings	100,4	99,6	100,0	100,0	99,5	100,3	99,4	100,5	99,7	98,0	101,4	98,8
Теписи и др, подне простирке / Carpets and other floor coverings	100,0	96,3	102,7	98,7	99,5	99,2	100,4	96,7	100,6	100,5	100,3	99,6
Текстилни производи за домаћинство / Household textiles	101,0	99,4	100,0	100,5	98,5	98,9	101,4	99,3	98,2	99,8	100,9	99,4

5.2. ИНДЕКСИ ПОТРОШАЧКИХ ЦИЈЕНА ЗА 2020. ГОДИНУ, ПО ГЛАВНИМ КЛАСАМА ПОТРОШЊЕ (претходни мјесец=100) – наставак
CONSUMER PRICE INDICES FOR 2020, BY MAIN CLASS OF CONSUMPTION (previous month=100) – continued

	I	II	III	IV	V	VI	VII	VIII	IX	X	XI	XII
Већи апарати за домаћинство (електрични или не) / Major household appliances whether electric or not	100,1	99,6	100,2	100,1	99,7	100,4	100,0	99,6	99,9	99,7	100,0	100,0
Мањи електрични апарати за домаћинство / Small electric household appliances	100,1	98,8	100,1	99,3	100,1	100,1	100,4	100,0	99,7	100,3	98,8	101,1
Поправак апарата за домаћинство / Repair of household appliances	100,0	100,0	100,0	100,0	100,0	100,0	100,0	100,0	100,0	100,0	100,0	100,0
Стаклено и столно посуђе и др. прибор за домаћинство / Glassware, tableware and household utensils	99,7	99,1	100,0	100,6	99,3	99,9	99,7	100,4	100,0	99,3	100,3	98,1
Већи алати и опрема за кућу и врт / Major tools and equipment for house and garden	102,1	100,0	99,2	100,0	102,3	100,0	100,0	100,0	97,9	100,0	97,6	104,7
Мали апарати и разни додаци / Small tools and miscellaneous accessories	99,7	100,3	99,9	100,0	100,0	100,0	100,4	100,2	100,1	99,4	100,7	99,2
Производи за чишћење и одржавање куће / Non-durable household goods	99,8	97,9	100,8	98,9	99,6	101,1	100,6	99,0	99,9	100,4	99,6	100,7
Фармацеутски производи / Pharmaceutical products	100,1	100,1	100,0	100,5	100,0	99,9	99,8	99,8	99,9	100,0	100,0	100,0
Остали медицински производи / Other medical products	100,5	100,0	100,4	100,1	99,9	100,1	100,0	100,3	101,1	100,2	100,0	99,9
Терапеутски прибор и помагала / Therapeutic appliances and equipment	100,2	99,5	100,0	100,0	100,6	99,2	100,8	99,4	100,6	100,0	99,8	98,8
Медицинске услуге / Medical services	100,0	100,0	100,0	100,0	101,2	100,0	100,6	100,0	100,0	100,0	100,0	100,7
Стоматолошке услуге / Dental services	100,0	100,0	100,0	100,0	100,0	100,0	100,0	100,0	100,0	100,0	100,2	100,0
Услуге медицинске анализе лабораторија и ултразвучних центара / Paramedical services	100,0	100,0	100,0	100,0	100,0	100,0	100,0	100,0	100,0	100,0	100,0	100,0
Болничке услуге / Hospital service	100,0	100,0	100,0	100,0	100,0	100,0	100,0	100,0	100,0	100,0	100,0	100,0
Аутомобили / Motor cars	98,2	100,0	100,0	100,0	100,0	100,0	98,6	100,0	100,0	100,9	100,0	100,0
Мотоцикли / Motor cycles	100,0	100,0	100,0	100,0	100,0	100,0	100,0	100,0	100,0	100,0	100,0	100,0
Бицикли / Bicycles	102,1	100,0	100,0	100,0	100,2	97,8	99,2	100,3	99,0	99,7	100,0	100,0
Резервни дијелови и прибор за аутомобиле / Spare parts and accessories	100,1	99,9	100,1	100,0	100,3	100,0	100,0	100,0	100,0	101,8	100,0	100,0
Горива и мазива / Fuels and lubricants	100,2	99,1	97,1	84,0	93,6	103,4	102,6	100,9	100,9	97,9	99,9	101,6
Одржавање и поправка моторних возила / Maintenance and repair of personal transport equipment	100,0	100,0	100,0	100,0	98,5	100,0	100,0	100,0	100,0	100,0	100,6	100,0
Остале услуге везане за моторна возила / Other services in respect of personal transport equipment	100,0	100,0	100,0	100,0	105,9	100,0	100,0	100,0	100,0	94,5	100,0	100,0
Превоз жељезницом / Passenger transport by railway	100,0	100,0	100,0	100,0	100,0	100,0	100,0	100,0	100,0	100,0	100,0	100,0
Цестовни превоз / Passenger transport by road	100,0	100,0	100,0	100,0	99,1	100,0	100,0	100,9	100,0	99,1	100,0	100,9
Превоз авионом / Passenger transport by air	103,0	105,1	100,0	100,0	100,0	97,7	99,6	100,0	100,0	100,0	99,0	108,5
Поштанске услуге / Postal services	100,0	100,0	100,0	100,0	100,0	100,0	100,0	100,0	100,0	100,0	100,0	100,0
Телефонски и телефакс уређаји / Telephone and telefax equipment	99,7	98,5	100,3	100,0	100,6	99,9	99,8	100,0	98,2	100,5	99,0	100,4
Телефонске и телефакс услуге / Telephone and telefax services	100,0	100,1	100,0	100,0	100,0	100,0	100,0	100,0	100,0	100,0	100,0	100,0
Опрема за пријем, снимање и репродукцију звука и слике / Equipment for the reception, recording and reproduction of sound and picture	100,3	101,1	99,9	100,0	98,5	101,0	99,6	99,3	100,7	100,4	99,4	98,5
Фотографска и кинематографска опрема и оптички инструменти / Photographic and cinematographic equipment and optical instruments	101,8	100,0	98,5	100,0	100,0	100,0	100,0	100,0	100,0	100,0	97,1	103,0
Опрема за обраду података / Information processing equipment	100,0	100,0	99,9	100,2	100,1	99,6	99,7	100,0	98,8	101,0	99,7	99,6
Медији за снимање / Recording media	98,5	100,0	100,5	100,0	99,9	100,0	100,0	100,0	99,4	99,8	100,1	99,4

5.2. ИНДЕКСИ ПОТРОШАЧКИХ ЦИЈЕНА ЗА 2020. ГОДИНУ, ПО ГЛАВНИМ КЛАСАМА ПОТРОШЊЕ (претходни мјесец=100) – наставак
 CONSUMER PRICE INDICES FOR 2020, BY MAIN CLASS OF CONSUMPTION (previous month=100) – continued

	I	II	III	IV	V	VI	VII	VIII	IX	X	XI	XII
Већа трајна добра за рекреацију у затвореном, укључујући и музичке инструменте / <i>Major durables for indoor recreation, including music instruments</i>	100,0	100,0	100,0	100,0	100,0	100,0	106,7	100,0	100,0	100,0	100,0	100,0
Игре, играчке и хобији / <i>Games, toys and hobbies</i>	99,5	99,5	100,6	100,0	100,0	99,5	99,6	99,4	99,8	100,6	100,0	98,7
Опрема за спорт, камповање и рекреацију на отвореном / <i>Equipment for sport, camping and open-air recreation</i>	97,8	98,9	100,0	100,0	97,7	101,1	99,0	99,4	99,7	100,0	97,9	99,9
Вртови, биљке и цвијеће / <i>Gardens, plants and flowers</i>	100,3	100,0	100,0	99,9	99,9	99,7	101,0	97,8	101,8	99,4	99,6	100,7
Кућни љубимци и др. производи за кућне љубимце / <i>Pets and related products</i>	99,9	99,6	100,0	99,7	99,1	100,8	100,5	98,5	100,2	100,7	99,8	100,9
Ветеринарске и остале услуге везане за кућне љубимце / <i>Veterinary and other services for pets</i>	100,0	100,0	100,0	100,0	100,0	100,0	100,0	100,0	100,0	100,0	100,0	100,0
Услуге за рекреацију и спорт / <i>Recreational and sporting services</i>	100,0	100,0	100,0	100,0	100,0	100,0	100,0	101,9	100,0	100,0	100,0	100,0
Услуге културе / <i>Cultural services</i>	100,0	100,9	100,0	100,0	100,0	100,0	100,0	100,0	100,0	100,0	100,0	100,0
Књиге / <i>Books</i>	100,0	100,0	100,0	100,0	100,0	100,0	100,0	100,0	100,3	100,0	100,0	100,0
Новине и часописи / <i>Newspapers and periodicals</i>	102,0	100,6	100,0	100,0	100,5	100,0	100,0	100,0	100,0	102,5	100,0	100,0
Остали штампани материјал / <i>Miscellaneous printed matter</i>	100,0	100,0	100,0	100,0	100,0	100,0	100,0	99,0	100,0	100,0	100,0	100,0
Материјал и прибор за цртање / <i>Stationery and drawing materials</i>	100,0	100,0	100,1	99,9	99,9	100,0	100,0	100,3	100,1	99,9	100,0	98,9
Путни аранжмани / <i>Package holidays</i>	103,8	100,0	100,0	100,0	100,0	100,0	100,0	100,0	100,0	100,0	100,0	100,0
Предшколско и основно образовање / <i>Pre-primary and primary education</i>	100,0	100,0	100,0	100,0	100,0	100,0	100,0	100,0	100,3	100,0	100,0	100,0
Средњошколско образовање / <i>Secondary education</i>	100,0	100,0	100,0	100,0	100,0	100,0	100,0	100,0	100,0	100,0	100,0	100,0
Високо-школско и универзитетско образовање / <i>Tertiary education</i>	100,0	100,0	100,0	100,0	100,0	100,0	100,0	100,0	100,0	100,0	100,0	100,0
Образовање које се не дефинише према нивоу / <i>Education not definable by level</i>	100,0	100,0	100,0	100,0	100,0	100,0	100,0	100,0	100,0	100,0	100,0	100,0
Ресторани, кафићи, барови / <i>Restaurants, cafés, and the like</i>	100,0	100,0	100,0	100,0	100,0	100,0	100,1	100,0	100,0	100,0	100,0	100,0
Кантине / <i>Canteens</i>	100,0	100,0	100,0	100,0	100,0	100,0	100,0	100,0	100,0	100,0	100,0	100,0
Услуге смјештаја / <i>Accommodation services</i>	100,0	100,0	100,0	100,0	100,0	100,0	100,0	100,0	100,0	100,0	100,0	100,0
Услуге личне хигијене / <i>Hairdressing salons and personal grooming establishments</i>	100,0	100,6	100,0	100,0	102,1	100,2	100,0	100,2	100,0	100,0	100,0	99,9
Електрични уређаји и справе за личну хигијену / <i>Electrical appliances for personal care</i>	99,7	100,4	99,2	99,6	100,4	100,8	99,3	101,0	100,0	100,2	98,6	99,0
Остали уређаји, справе и производи за личну хигијену / <i>Other appliances, articles and products for personal care</i>	99,0	100,7	99,0	101,1	100,1	100,1	99,2	100,0	100,2	99,1	101,9	98,7
Накит и сатови / <i>Jewellery, clocks and watches</i>	100,0	99,8	99,3	101,0	100,6	100,8	100,0	101,2	100,3	98,8	100,0	101,9
Остали лични предмети / <i>Other personal effects</i>	98,9	99,6	99,7	100,3	98,1	99,8	99,5	99,8	99,6	101,7	99,3	98,8
Осигурање у вези са становањем / <i>Insurance connected with dwelling</i>	100,0	100,0	100,0	100,0	100,0	100,0	100,0	100,0	100,0	100,0	100,0	100,0
Осигурање у вези са транспортом / <i>Insurance connected with transport</i>	100,0	100,0	100,0	100,0	100,0	100,0	100,0	100,0	100,0	100,0	100,0	100,0
Остале финансијске услуге, н. д. к. / <i>Other financial services n.e.c.</i>	100,0	100,1	100,0	100,0	100,0	100,0	99,9	100,0	100,0	100,0	100,0	100,0
Остале услуге / <i>Other services</i>	100,0	100,0	100,0	100,0	100,0	100,0	100,0	100,0	100,0	100,0	100,0	100,0

5.3. ИНДЕКСИ ПОТРОШАЧКИХ ЦИЈЕНА ЗА 2020. ГОДИНУ, ПО ГЛАВНИМ КЛАСАМА ПОТРОШЊЕ (исти мјесец претходне године=100)
CONSUMER PRICE INDICES FOR 2020, BY MAIN CLASS OF CONSUMPTION (same month of the previous year=100)

	I	II	III	IV	V	VI	VII	VIII	IX	X	XI	XII
УКУПАН ИНДЕКС / TOTAL INDEX	100,5	100,1	99,9	98,7	97,9	98,58	98,7	98,8	98,3	98,1	98,3	98,1
Хљеб и житарице / Bread and cereals	103,0	103,4	103,8	104,1	102,9	102,51	102,8	103,0	102,6	101,9	102,2	102,3
Месо / Meat	103,2	103,0	103,2	102,2	98,8	98,30	98,5	98,0	97,9	98,1	98,0	97,6
Риба / Fish	101,2	101,1	101,9	100,3	99,2	100,03	98,4	98,2	98,4	97,8	99,2	98,0
Млијеко, сир, јаја / Milk, cheese, eggs	99,0	99,4	98,5	100,1	99,5	98,28	99,0	99,2	97,4	97,4	98,4	99,7
Уља и масноће / Oils and fats	98,4	99,4	100,9	104,2	104,5	106,66	106,2	106,8	106,4	106,1	106,7	108,2
Воће / Fruit	114,1	108,4	109,8	111,9	116,5	116,26	120,4	117,4	106,1	102,2	102,0	98,9
Поврће / Vegetables	95,3	87,3	86,8	88,1	84,1	95,13	91,4	95,2	100,0	100,1	102,0	94,8
Шећер, џем, мед, чоколада и др. слаткиши / Sugar, jam, honey, chocolate and confectionery	100,7	99,7	99,8	101,1	101,1	100,68	100,2	101,1	100,3	101,0	101,7	102,7
Остали прехранбени производи / Other food products	100,9	100,9	102,0	102,1	101,2	101,36	102,0	101,3	101,1	101,5	101,5	102,2
Безалкохолна пића / Non-alcoholic beverages	98,1	98,4	100,2	97,2	99,9	96,97	98,0	97,5	97,3	98,6	99,4	100,6
Минерална вода, безалкохолна пића, воћни и сокови базирани на поврћу / Mineral water, soft drinks, fruit and vegetable juice	100,0	100,4	101,9	101,0	100,2	100,99	99,2	99,0	99,1	99,2	99,8	98,7
Алкохолна пића / Alcoholic beverages	100,0	99,9	100,5	100,5	101,1	100,60	101,6	100,4	101,8	101,0	102,4	99,8
Вино / Wine	100,2	98,9	100,8	101,1	101,2	101,39	101,3	102,2	101,0	99,7	100,5	100,2
Пиво / Beer	103,2	103,1	103,8	102,7	104,3	102,46	103,3	105,0	104,0	103,1	102,7	99,5
Дуван / Tobacco	107,0	107,0	107,0	107,0	107,0	106,97	103,9	103,9	103,9	103,9	103,9	103,9
Материјал за одјећу / Clothing materials	99,5	98,2	98,7	98,7	99,9	99,93	99,9	99,1	97,7	99,5	99,4	98,9
Одјећа / Garments	91,4	93,8	90,9	91,1	89,9	92,32	93,2	91,4	90,1	91,8	90,5	89,3
Остали одјевни предмети и додаци одјећи / Other articles of clothing and clothing accessories	98,7	99,1	98,0	97,9	97,2	97,06	97,3	96,1	96,5	95,8	95,3	95,5
Чишћење, поправак и изнајмљивање одјеће / Cleaning, repair and hire of clothing	100,8	100,9	100,9	100,2	100,1	98,44	99,9	99,9	100,0	98,9	100,2	100,1
Обућа / Footwear	87,1	86,1	87,3	87,0	84,8	86,97	87,7	87,6	87,6	87,3	88,4	86,6
Поправак и изнајмљивање обуће / Repair and hire of footwear	100,0	100,0	100,0	100,0	100,0	101,63	101,6	101,6	101,6	101,6	101,6	101,6
Ренте станара / Actual rentals for housing	100,0	100,0	100,0	100,0	100,0	100,00	100,0	100,0	100,0	100,0	100,0	100,0
Материјал за одржавање и поправак стамбене јединице / Materials for the maintenance and repair of the dwelling	100,5	100,5	100,6	100,7	100,3	100,20	99,7	99,5	99,6	99,5	99,6	99,6
Услуге одржавања и поправки стамбене јединице / Services for the maintenance and repair of the dwelling	99,6	99,6	99,6	99,6	99,6	100,00	100,0	100,2	100,2	100,2	100,2	100,2
Снабдијевање водом / Water supply	105,0	105,0	103,0	103,0	101,0	100,96	101,0	101,0	100,0	100,0	100,0	98,0
Одвоз смећа / Refuse collection	109,7	109,7	106,6	106,6	106,6	106,64	100,0	100,0	100,0	100,0	100,0	100,0
Остале услуге везане за стамбене јединице / Other services relation to the dwelling	100,0	100,0	100,0	100,0	100,0	100,00	100,0	100,0	100,0	100,0	100,0	100,0
Електрична енергија / Electricity	100,0	100,0	100,0	100,0	100,0	100,00	100,0	100,0	100,0	100,0	100,0	100,0
Плин / Gas	104,3	104,3	101,7	99,6	94,7	87,99	85,8	86,2	86,5	86,5	87,1	88,7
Течна горива / Liquid fuels	100,0	98,5	94,5	79,8	69,4	70,54	73,0	73,8	74,5	73,9	74,5	75,5
Чврста горива / Solid fuels	99,7	99,7	100,3	100,3	100,3	102,35	102,4	102,8	101,4	100,8	100,7	102,6
Топлотна енергија / Heat energy	102,2	102,2	102,2	102,2	100,0	100,00	100,0	100,0	100,0	100,0	100,0	100,0
Намјештај и опрема за кућу / Furniture and furnishings	102,6	101,2	100,4	100,3	99,9	100,12	99,1	100,0	98,8	97,3	98,6	97,7
Теписи и др. подне простирке / Carpets and other floor coverings	97,9	94,3	96,9	96,9	97,7	96,98	97,6	94,4	94,9	95,3	95,0	94,5
Текстилни производи за домаћинство / Household textiles	99,5	98,5	98,4	98,7	96,9	96,83	98,3	96,8	95,8	95,9	97,2	97,2

5.3. ИНДЕКСИ ПОТРОШАЧКИХ ЦИЈЕНА ЗА 2020. ГОДИНУ, ПО ГЛАВНИМ КЛАСАМА ПОТРОШЊЕ (исти мјесец претходне године=100) – наставак
 CONSUMER PRICE INDICES FOR 2020, BY MAIN CLASS OF CONSUMPTION (same month of the previous year=100) – continued

	I	II	III	IV	V	VI	VII	VIII	IX	X	XI	XII
Већи апарати за домаћинство (електрични или не) / Major household appliances whether electric or not	99,2	98,9	99,5	99,4	99,0	99,65	99,5	99,2	99,3	99,3	99,2	99,4
Мањи електрични апарати за домаћинство / Small electric household appliances	99,2	98,2	98,4	97,0	97,6	97,82	98,0	98,2	98,9	98,8	97,9	98,9
Поправак апарата за домаћинство / Repair of household appliances	101,0	101,0	100,0	100,0	100,0	100,00	100,0	100,0	100,0	100,0	100,0	100,0
Стаклено и столно посуђе и др. прибор за домаћинство / Glassware, tableware and household utensils	96,7	96,1	96,5	97,1	98,1	97,21	96,6	97,9	97,5	97,4	98,3	96,5
Већи алати и опрема за кућу и врт / Major tools and equipment for house and garden	95,1	95,1	94,3	94,3	96,6	96,58	96,6	99,2	98,7	98,7	99,0	103,6
Мали апарати и разни додаци / Small tools and miscellaneous accessories	100,2	100,3	100,0	100,1	100,9	100,10	100,5	100,7	100,6	100,4	100,8	100,0
Производи за чишћење и одржавање куће / Non-durable household goods	98,2	95,8	97,7	96,1	95,9	97,51	98,1	97,2	96,8	98,5	97,6	98,3
Фармацеутски производи / Pharmaceutical products	101,1	101,1	100,9	101,4	101,5	101,35	101,2	101,0	100,4	100,2	100,1	100,3
Остали медицински производи / Other medical products	102,4	102,4	102,1	102,2	102,0	101,93	101,9	102,0	102,9	103,5	103,5	102,6
Терапеутски прибор и помагала / Therapeutic appliances and equipment	101,0	100,5	100,2	100,2	100,2	99,43	100,4	99,9	100,2	100,2	100,0	98,8
Медицинске услуге / Medical services	100,0	100,0	100,0	100,0	101,2	101,20	101,8	101,8	101,8	101,8	101,8	102,5
Стоматолошке услуге / Dental services	100,0	100,0	100,0	100,0	100,0	100,00	100,0	100,0	100,0	100,0	100,2	100,2
Услуге медицинске анализе лабораторија и ултразвучних центара / Paramedical services	100,7	100,7	100,7	100,7	100,7	100,72	100,7	100,7	100,7	100,7	100,7	100,0
Болничке услуге / Hospital service	100,0	100,0	100,0	100,0	100,0	100,00	100,0	100,0	100,0	100,0	100,0	100,0
Аутомобили / Motor cars	97,9	97,9	97,9	97,9	97,9	97,87	96,5	96,9	96,9	97,7	97,7	97,7
Мотоцикли / Motor cycles	100,0	100,0	100,0	100,0	100,0	100,00	100,0	100,0	100,0	100,0	100,0	100,0
Бицикли / Bicycles	96,2	95,9	95,9	98,2	99,9	97,69	97,4	97,6	96,6	96,2	96,2	98,2
Резервни дијелови и прибор за аутомобиле / Spare parts and accessories	100,8	100,7	100,3	100,4	100,7	100,65	100,5	100,6	98,8	102,1	102,2	102,2
Горива и мазива / Fuels and lubricants	99,2	99,1	95,9	80,4	75,1	78,01	80,6	81,7	82,1	80,2	80,2	81,5
Одржавање и поправка моторних возила / Maintenance and repair of personal transport equipment	101,0	101,0	101,0	101,0	99,5	99,51	99,5	99,5	99,5	99,5	99,1	99,1
Остале услуге везане за моторна возила / Other services in respect of personal transport equipment	100,0	100,0	100,0	100,0	100,0	99,98	100,0	100,0	100,0	100,0	100,0	100,0
Превоз железницом / Passenger transport by railway	100,0	100,0	100,0	100,0	100,0	100,00	100,0	100,0	100,0	100,0	100,0	100,0
Друмски превоз / Passenger transport by road	103,0	103,0	103,0	102,4	101,4	101,45	100,6	101,5	100,0	99,1	99,1	100,0
Превоз авионом / Passenger transport by air	97,2	96,3	83,8	85,8	80,6	67,09	69,9	79,5	105,2	101,2	105,2	113,2
Поштанске услуге / Postal services	100,0	100,0	100,0	100,0	100,0	100,00	100,0	100,0	100,0	100,0	100,0	100,0
Телефонски и телефакс уређаји / Telephone and telefax equipment	93,6	94,1	95,6	96,6	97,2	97,10	97,9	97,9	96,2	96,9	95,9	96,9
Телефонске и телефакс услуге / Telephone and telefax services	100,8	101,0	101,0	101,0	101,0	100,63	100,6	100,6	100,6	100,5	100,1	100,1
Опрема за пријем, снимање и репродукцију звука и слике / Equipment for the reception, recording and reproduction of sound	93,1	95,0	96,7	98,0	96,1	98,15	97,8	97,3	97,8	99,0	98,1	98,7
Фотографска и кинематографска опрема и оптички инструменти / Photographic and cinematographic equipment and optical instruments	96,4	97,1	95,6	96,7	96,7	96,70	96,7	97,6	97,6	98,0	95,9	100,3
Опрема за обраду података / Information processing equipment	95,9	95,9	96,0	96,1	97,8	99,15	98,9	98,9	97,7	98,6	98,6	98,5
Медији за снимање / Recording media	94,2	94,8	96,6	96,9	96,8	97,20	98,0	98,3	98,6	98,1	98,2	97,6

5.3. ИНДЕКСИ ПОТРОШАЧКИХ ЦИЈЕНА ЗА 2020. ГОДИНУ, ПО ГЛАВНИМ КЛАСАМА ПОТРОШЊЕ (исти мјесец претходне године=100) – наставак
CONSUMER PRICE INDICES FOR 2020, BY MAIN CLASS OF CONSUMPTION (same month of the previous year=100) – continued

	I	II	III	IV	V	VI	VII	VIII	IX	X	XI	XII
Већа трајна добра за рекреацију у затвореном, укључујући и музичке инструменте / Major durables for indoor recreation, including music instruments	105,6	105,6	105,6	105,6	105,6	105,55	106,7	106,7	106,7	106,7	106,7	106,7
Игре, играчке и хобији / Games, toys and hobbies	97,8	97,4	97,4	97,1	96,9	96,39	96,7	97,1	96,4	97,4	97,1	97,3
Опрема за спорт, камповање и рекреацију на отвореном / Equipment for sport, camping and open-air recreation	90,2	91,1	92,3	90,1	88,1	91,65	93,2	92,7	90,8	90,4	89,4	91,8
Вртови, биљке и цвијеће / Gardens, plants and flowers	101,0	101,0	100,5	101,1	100,4	100,04	101,0	98,8	100,9	100,0	99,4	99,9
Кућни љубимци и др. производи за кућне љубимце / Pets and related products	100,8	99,5	99,1	101,6	98,3	101,18	99,0	97,2	100,4	100,4	98,6	99,5
Ветеринарске и остале услуге везане за кућне љубимце / Veterinary and other services for pets	100,0	100,0	100,0	100,0	100,0	100,00	100,0	100,0	100,0	100,0	100,0	100,0
Услуге за рекреацију и спорт / Recreational and sporting services	105,8	105,8	105,8	105,8	105,8	102,32	102,3	104,3	101,9	101,9	101,9	101,9
Услуге културе / Cultural services	104,8	105,8	105,8	105,8	105,4	105,44	103,4	103,4	103,4	100,9	100,9	100,9
Књиге / Books	99,4	99,4	99,4	99,4	99,4	99,43	99,4	99,7	100,3	100,3	100,3	100,3
Новине и часописи / Newspapers and periodicals	103,3	103,9	103,9	103,9	104,4	104,44	104,4	104,4	104,4	107,0	107,0	105,6
Остали штампани материјал / Miscellaneous printed matter	100,3	100,3	100,3	100,3	100,3	100,28	100,3	99,2	99,2	99,0	99,0	99,0
Материјал и прибор за цртање / Stationery and drawing materials	100,4	100,3	100,2	100,1	99,9	99,76	99,7	100,1	100,2	100,1	100,2	99,0
Путни аранжмани / Package holidays	106,4	107,8	108,5	108,5	105,1	103,04	90,0	91,2	103,8	103,8	103,8	103,8
Предшколско и основно образовање / Pre-primary and primary education	100,0	100,0	100,0	100,0	100,0	100,00	100,0	100,0	100,3	100,3	100,3	100,3
Средњошколско образовање / Secondary education	100,0	100,0	100,0	100,0	100,0	100,00	100,0	100,0	100,0	100,0	100,0	100,0
Високо-школско и универзитетско образовање / Tertiary education	100,0	100,0	100,0	100,0	100,0	100,00	100,0	100,0	100,0	100,0	100,0	100,0
Образовање које се не дефинише према нивоу / Education not definable by level	100,0	100,0	100,0	100,0	100,0	100,00	100,0	100,0	100,0	100,0	100,0	100,0
Ресторани, кафићи, барови / Restaurants, cafés, and the like	101,0	101,0	100,7	100,6	100,6	100,50	100,6	100,6	100,2	100,2	100,1	100,2
Кантине / Canteens	100,0	100,0	100,0	100,0	100,0	100,00	100,0	100,0	100,0	100,0	100,0	100,0
Услуге смјештаја / Accommodation services	98,5	98,5	98,5	98,4	98,2	98,16	98,2	98,2	98,2	98,2	100,0	100,0
Услуге личне хигијене / Hairdressing salons and personal grooming establishments	100,2	100,8	100,8	100,8	103,0	103,15	103,1	103,1	103,1	103,1	103,1	103,0
Електрични уређаји и справе за личну хигијену / Electrical appliances for personal care	101,2	102,5	100,1	99,2	99,6	100,35	99,7	100,7	100,6	100,9	99,5	98,3
Остали уређаји, справе и производи за личну хигијену / Other appliances, articles and products for personal care	98,2	98,8	97,9	98,7	98,1	98,27	98,1	99,5	98,5	98,8	100,5	99,0
Накит и сатови / Jewellery, clocks and watches	103,6	103,2	101,8	103,0	103,6	104,30	103,0	104,3	103,0	101,0	100,5	103,7
Остали лични предмети / Other personal effects	96,5	96,5	94,9	95,4	93,9	94,17	95,0	94,5	94,9	95,8	95,2	95,3
Осигурање у вези са становањем / Insurance connected with dwelling	100,0	100,0	100,0	100,0	100,0	100,00	100,0	100,0	100,0	100,0	100,0	100,0
Осигурање у вези са транспортом / Insurance connected with transport	100,0	100,0	100,0	100,0	100,0	100,00	100,0	100,0	100,0	100,0	100,0	100,0
Остале финансијске услуге, н. д. к. / Other financial services n.e.c.	113,0	113,1	113,1	113,1	113,1	113,12	113,0	113,0	113,0	113,0	100,0	100,0
Остале услуге / Other services	100,0	100,0	100,0	100,0	100,0	100,00	100,0	100,0	100,0	100,0	100,0	100,0

5.4. ИНДЕКСИ ПОТРОШАЧКИХ ЦИЈЕНА ЗА 2020. ГОДИНУ, ПО ГЛАВНИМ КЛАСАМА ПОТРОШЊЕ (децембар претходне године=100)
 CONSUMER PRICE INDICES FOR 2020, BY MAIN CLASS OF CONSUMPTION (December of the previous year=100)

	I	II	III	IV	V	VI	VII	VIII	IX	X	XI	XII
УКУПАН ИНДЕКС / TOTAL INDEX	100,4	100,5	100,5	98,4	97,7	97,8	97,5	97,3	97,4	98,3	98,3	98,1
Хљеб и житарице / Bread and cereals	101,4	101,9	102,2	102,6	102,1	102,1	102,4	102,4	102,7	102,6	102,6	102,3
Месо / Meat	100,6	100,7	101,1	100,4	98,0	97,6	96,9	96,4	97,0	97,5	97,7	97,6
Риба / Fish	101,6	102,2	101,8	100,3	100,7	100,9	99,4	99,3	100,8	100,5	101,3	98,0
Млијеко, сир, јаја / Milk, cheese, eggs	100,7	100,4	99,6	100,3	99,9	98,7	98,9	99,1	98,4	98,1	98,7	99,7
Уља и масноће / Oils and fats	101,1	101,5	101,7	104,6	105,3	106,7	106,4	106,6	107,2	106,3	107,0	108,2
Воће / Fruit	102,9	105,0	109,8	115,8	119,6	123,9	125,3	118,6	112,4	103,7	98,1	98,9
Поврће / Vegetables	109,5	113,9	111,6	117,0	110,8	105,4	90,8	90,0	89,9	92,6	94,3	94,8
Шећер, џем, мед, чоколада и др. слаткиши / Sugar, jam, honey, chocolate and confectionery	100,0	99,4	100,2	101,0	101,1	101,2	101,1	101,3	101,3	102,0	101,8	102,7
Остали прехранбени производи / Other food products	101,6	101,7	101,9	102,1	101,6	101,9	102,5	102,1	102,4	102,7	102,3	102,2
Безалкохолна пића / Non-alcoholic beverages	101,2	100,7	101,5	99,5	100,8	99,2	100,0	99,4	99,6	99,3	99,9	100,6
Минерална вода, безалкохолна пића, воћни и сокови базирани на поврћу / Mineral water, soft drinks, fruit and vegetable juice	99,6	99,4	99,8	99,4	98,9	99,8	99,0	99,3	99,5	99,3	99,2	98,7
Алкохолна пића / Alcoholic beverages	100,4	100,6	100,8	101,5	102,0	101,9	102,4	101,7	101,7	101,3	101,2	99,8
Вино / Wine	100,3	99,3	101,3	100,9	100,8	102,1	102,2	103,5	103,2	101,9	102,6	100,2
Пиво / Beer	101,1	100,5	101,7	101,9	103,5	102,3	102,4	104,5	103,9	102,6	102,7	99,5
Дуван / Tobacco	103,9	103,9	103,9	103,9	103,9	103,9	103,9	103,9	103,9	103,9	103,9	103,9
Материјал за одјећу / Clothing materials	100,0	98,6	99,5	99,5	99,5	99,5	99,5	98,6	98,0	98,6	98,6	98,9
Одјећа / Garments	94,1	96,6	97,3	97,2	94,7	93,5	90,5	88,0	92,5	95,7	94,6	89,3
Остали одјевни предмети и додаци одјећи / Other articles of clothing and clothing accessories	98,0	98,5	98,3	98,1	97,8	97,5	97,2	96,5	96,2	96,2	96,3	95,5
Чишћење, поправка и изнајмљивање одјеће / Cleaning, repair and hire of clothing	100,0	100,1	100,1	100,1	100,2	98,5	100,0	100,0	100,1	99,0	100,1	100,1
Обућа / Footwear	95,1	92,8	97,5	97,5	93,8	92,6	88,9	88,6	89,4	90,7	90,3	86,6
Поправак и изнајмљивање обуће / Repair and hire of footwear	100,0	100,0	100,0	100,0	100,0	101,6	101,6	101,6	101,6	101,6	101,6	101,6
Ренте станара / Actual rentals for housing	100,0	100,0	100,0	100,0	100,0	100,0	100,0	100,0	100,0	100,0	100,0	100,0
Материјал за одржавање и поправка стамбене јединице / Materials for the maintenance and repair of the dwelling	100,0	100,0	100,5	100,6	100,2	100,1	99,7	99,5	99,5	99,5	99,6	99,6
Услуге одржавања и поправки стамбене јединице / Services for the maintenance and repair of the dwelling	100,0	100,0	100,0	100,0	100,0	100,0	100,0	100,2	100,2	100,2	100,2	100,2
Снабдијевање водом / Water supply	100,0	100,0	100,0	100,0	100,0	100,0	100,0	100,0	100,0	100,0	100,0	98,0
Одвоз смећа / Refuse collection	100,0	100,0	100,0	100,0	100,0	100,0	100,0	100,0	100,0	100,0	100,0	100,0
Остале услуге везане за стамбене јединице / Other services relation to the dwelling	100,0	100,0	100,0	100,0	100,0	100,0	100,0	100,0	100,0	100,0	100,0	100,0
Електрична енергија / Electricity	100,0	100,0	100,0	78,7	78,7	78,7	78,7	78,7	78,7	100,0	100,0	100,0
Плин / Gas	100,4	100,4	97,9	95,9	91,2	89,0	86,5	86,5	86,5	86,5	87,1	88,7
Течна горива / Liquid fuels	100,0	98,5	94,5	79,8	69,4	70,5	72,3	73,1	73,8	73,3	74,3	75,5
Чврста горива / Solid fuels	100,0	100,0	100,0	100,3	100,3	102,1	102,1	103,1	103,1	103,1	102,6	102,6
Топлотна енергија / Heat energy	100,0	100,0	100,0	100,0	100,0	100,0	100,0	100,0	100,0	100,0	100,0	100,0
Намјештај и опрема за кућу / Furniture and furnishings	100,4	100,0	100,0	100,0	99,5	99,8	99,3	99,8	99,5	97,6	98,9	97,7
Теписи и др. подне простирке / Carpets and other floor coverings	100,0	96,3	98,9	97,6	97,1	96,4	96,8	93,6	94,2	94,6	95,0	94,5
Текстилни производи за домаћинство / Household textiles	101,0	100,4	100,4	100,9	99,4	98,2	99,6	98,9	97,1	96,9	97,8	97,2

5.4. ИНДЕКСИ ПОТРОШАЧКИХ ЦИЈЕНА ЗА 2020. ГОДИНУ, ПО ГЛАВНИМ КЛАСАМА ПОТРОШЊЕ (децембар претходне године=100) – наставак
CONSUMER PRICE INDICES FOR 2020, BY MAIN CLASS OF CONSUMPTION (December of the previous year=100) – continued

	I	II	III	IV	V	VI	VII	VIII	IX	X	XI	XII
Већи апарати за домаћинство (електрични или не) / Major household appliances whether electric or not	100,1	99,7	99,9	100,0	99,7	100,1	100,1	99,7	99,6	99,3	99,3	99,4
Мањи електрични апарати за домаћинство / Small electric household appliances	100,1	98,9	99,0	98,3	98,4	98,5	98,9	98,9	98,6	98,9	97,7	98,9
Поправак апарата за домаћинство / Repair of household appliances	100,0	100,0	100,0	100,0	100,0	100,0	100,0	100,0	100,0	100,0	100,0	100,0
Стаклено и столно посуђе и др. прибор за домаћинство / Glassware, tableware and household utensils	99,7	98,8	98,8	99,4	98,8	98,7	98,4	98,9	98,8	98,1	98,4	96,5
Већи алати и опрема за кућу и врт / Major tools and equipment for house and garden	102,1	102,1	101,3	101,3	103,6	103,6	103,6	103,6	101,4	101,4	99,0	103,6
Мали апарати и разни додаци / Small tools and miscellaneous accessories	99,7	100,0	99,9	99,9	99,9	99,9	100,3	100,5	100,6	100,0	100,7	100,0
Производи за чишћење и одржавање куће / Non-durable household goods	99,8	97,8	98,5	97,5	97,1	98,2	98,8	97,8	97,6	98,0	97,6	98,3
Фармацеутски производи / Pharmaceutical products	100,1	100,2	100,2	100,7	100,8	100,7	100,5	100,3	100,2	100,2	100,3	100,3
Остали медицински производи / Other medical products	100,5	100,5	100,9	101,0	100,9	101,0	101,0	101,3	102,5	102,7	102,7	102,6
Терапеутски прибор и помагала / Therapeutic appliances and equipment	100,2	99,7	99,7	99,7	100,2	99,5	100,2	99,7	100,2	100,2	100,0	98,8
Медицинске услуге / Medical services	100,0	100,0	100,0	100,0	101,2	101,2	101,8	101,8	101,8	101,8	101,8	102,5
Стоматолошке услуге / Dental services	100,0	100,0	100,0	100,0	100,0	100,0	100,0	100,0	100,0	100,0	100,2	100,2
Услуге медицинске анализе лабораторија и ултразвучних центара / Paramedical services	100,0	100,0	100,0	100,0	100,0	100,0	100,0	100,0	100,0	100,0	100,0	100,0
Болничке услуге / Hospital service	100,0	100,0	100,0	100,0	100,0	100,0	100,0	100,0	100,0	100,0	100,0	100,0
Аутомобили / Motor cars	98,2	98,2	98,2	98,2	98,2	98,2	96,9	96,9	96,9	97,7	97,7	97,7
Мотоцикли / Motor cycles	100,0	100,0	100,0	100,0	100,0	100,0	100,0	100,0	100,0	100,0	100,0	100,0
Бицикли / Bicycles	102,1	102,1	102,1	102,1	102,3	100,1	99,2	99,6	98,5	98,2	98,2	98,2
Резервни дијелови и прибор за аутомобиле / Spare parts and accessories	100,1	100,0	100,1	100,1	100,4	100,4	100,4	100,4	100,4	102,2	102,2	102,2
Горива и мазива / Fuels and lubricants	100,2	99,3	96,5	81,1	75,9	78,5	80,5	81,2	81,9	80,2	80,2	81,5
Одржавање и поправка моторних возила / Maintenance and repair of personal transport equipment	100,0	100,0	100,0	100,0	98,5	98,5	98,5	98,5	98,5	98,5	99,1	99,1
Остале услуге везане за моторна возила / Other services in respect of personal transport equipment	100,0	100,0	100,0	100,0	105,9	105,9	105,9	105,9	105,9	100,0	100,0	100,0
Превоз железницом / Passenger transport by railway	100,0	100,0	100,0	100,0	100,0	100,0	100,0	100,0	100,0	100,0	100,0	100,0
Цестовни превоз / Passenger transport by road	100,0	100,0	100,0	100,0	99,1	99,1	99,1	100,0	100,0	99,1	99,1	100,0
Превоз авионом / Passenger transport by air	103,0	108,2	108,2	108,2	108,2	105,8	105,3	105,3	105,3	105,3	104,3	113,2
Поштанске услуге / Postal services	100,0	100,0	100,0	100,0	100,0	100,0	100,0	100,0	100,0	100,0	100,0	100,0
Телефонски и телефакс уређаји / Telephone and telefax equipment	99,7	98,2	98,5	98,5	99,1	99,0	98,8	98,8	97,0	97,5	96,6	96,9
Телефонске и телефакс услуге / Telephone and telefax services	100,0	100,1	100,1	100,1	100,1	100,1	100,1	100,1	100,1	100,1	100,1	100,1
Опрема за пријем, снимање и репродукцију звука и слике / Equipment for the reception, recording and reproduction of sound	100,3	101,5	101,4	101,4	99,9	100,9	100,5	99,8	100,4	100,8	100,2	98,7
Фотографска и кинематографска опрема и оптички инструменти / Photographic and cinematographic equipment and optical instruments	101,8	101,8	100,3	100,3	100,3	100,3	100,3	100,3	100,3	100,3	97,3	100,3
Опрема за обраду података / Information processing equipment	100,0	100,0	99,9	100,0	100,2	99,7	99,5	99,5	98,3	99,3	99,0	98,5
Медији за снимање / Recording media	98,5	98,5	99,0	99,0	98,8	98,9	98,9	98,9	98,2	98,1	98,2	97,6

5.4. ИНДЕКСИ ПОТРОШАЧКИХ ЦИЈЕНА ЗА 2020. ГОДИНУ, ПО ГЛАВНИМ КЛАСАМА ПОТРОШЊЕ (децембар претходне године=100) – наставак
 CONSUMER PRICE INDICES FOR 2020, BY MAIN CLASS OF CONSUMPTION (December of the previous year=100) – continued

	I	II	III	IV	V	VI	VII	VIII	IX	X	XI	XII
Већа трајна добра за рекреацију у затвореном, укључујући и музичке инструменте / <i>Major durables for indoor recreation, including music instruments</i>	100,0	100,0	100,0	100,0	100,0	100,0	106,7	106,7	106,7	106,7	106,7	106,7
Игре, играчке и хобији / <i>Games, toys and hobbies</i>	99,5	99,1	99,7	99,7	99,7	99,1	98,8	98,2	98,0	98,6	98,6	97,3
Опрема за спорт, камповање и рекреацију на отвореном / <i>Equipment for sport, camping and open-air recreation</i>	97,8	96,8	96,8	96,8	94,6	95,7	94,7	94,2	93,8	93,8	91,8	91,8
Вртови, биљке и цвијеће / <i>Gardens, plants and flowers</i>	100,3	100,3	100,3	100,3	100,1	99,8	100,7	98,5	100,2	99,6	99,2	99,9
Кућни љубимци и др. производи за кућне љубимце / <i>Pets and related products</i>	99,9	99,5	99,4	99,1	98,2	98,9	99,4	97,9	98,1	98,8	98,6	99,5
Ветеринарске и остале услуге везане за кућне љубимце / <i>Veterinary and other services for pets</i>	100,0	100,0	100,0	100,0	100,0	100,0	100,0	100,0	100,0	100,0	100,0	100,0
Услуге за рекреацију и спорт / <i>Recreational and sporting services</i>	100,0	100,0	100,0	100,0	100,0	100,0	100,0	101,9	101,9	101,9	101,9	101,9
Услуге културе / <i>Cultural services</i>	100,0	100,9	100,9	100,9	100,9	100,9	100,9	100,9	100,9	100,9	100,9	100,9
Књиге / <i>Books</i>	100,0	100,0	100,0	100,0	100,0	100,0	100,0	100,0	100,3	100,3	100,3	100,3
Новине и часописи / <i>Newspapers and periodicals</i>	102,0	102,6	102,6	102,6	103,1	103,1	103,1	103,1	103,1	105,6	105,6	105,6
Остали штампани материјал / <i>Miscellaneous printed matter</i>	100,0	100,0	100,0	100,0	100,0	100,0	100,0	99,0	99,0	99,0	99,0	99,0
Материјал и прибор за цртање / <i>Stationery and drawing materials</i>	100,0	100,0	100,1	100,0	99,8	99,8	99,8	100,1	100,2	100,0	100,1	99,0
Путни аранжмани / <i>Package holidays</i>	103,8	103,8	103,8	103,8	103,8	103,8	103,8	103,8	103,8	103,8	103,8	103,8
Предшколско и основно образовање / <i>Pre-primary and primary education</i>	100,0	100,0	100,0	100,0	100,0	100,0	100,0	100,0	100,3	100,3	100,3	100,3
Средњошколско образовање / <i>Secondary education</i>	100,0	100,0	100,0	100,0	100,0	100,0	100,0	100,0	100,0	100,0	100,0	100,0
Високо-школско и универзитетско образовање / <i>Tertiary education</i>	100,0	100,0	100,0	100,0	100,0	100,0	100,0	100,0	100,0	100,0	100,0	100,0
Образовање које се не дефинише према нивоу / <i>Education not definable by level</i>	100,0	100,0	100,0	100,0	100,0	100,0	100,0	100,0	100,0	100,0	100,0	100,0
Ресторани, кафићи, барови / <i>Restaurants, cafés, and the like</i>	100,0	100,0	100,0	100,0	100,0	100,0	100,1	100,1	100,1	100,1	100,1	100,2
Кантине / <i>Canteens</i>	100,0	100,0	100,0	100,0	100,0	100,0	100,0	100,0	100,0	100,0	100,0	100,0
Услуге смјештаја / <i>Accommodation services</i>	100,0	100,0	100,0	100,0	100,0	100,0	100,0	100,0	100,0	100,0	100,0	100,0
Услуге личне хигијене / <i>Hairdressing salons and personal grooming establishments</i>	100,0	100,6	100,6	100,6	102,8	103,0	103,0	103,1	103,1	103,1	103,1	103,0
Електрични уређаји и справе за личну хигијену / <i>Electrical appliances for personal care</i>	99,7	100,1	99,3	98,9	99,3	100,1	99,4	100,5	100,5	100,7	99,3	98,3
Остали уређаји, справе и производи за личну хигијену / <i>Other appliances, articles and products for personal care</i>	99,0	99,7	98,7	99,8	99,9	100,0	99,2	99,2	99,4	98,5	100,3	99,0
Накит и сатови / <i>Jewellery, clocks and watches</i>	100,0	99,8	99,1	100,1	100,6	101,5	101,5	102,7	103,0	101,8	101,8	103,7
Остали лични предмети / <i>Other personal effects</i>	98,9	98,6	98,3	98,5	96,7	96,5	96,0	95,8	95,5	97,1	96,4	95,3
Осигурање у вези са становањем / <i>Insurance connected with dwelling</i>	100,0	100,0	100,0	100,0	100,0	100,0	100,0	100,0	100,0	100,0	100,0	100,0
Осигурање у вези са транспортом / <i>Insurance connected with transport</i>	100,0	100,0	100,0	100,0	100,0	100,0	100,0	100,0	100,0	100,0	100,0	100,0
Остале финансијске услуге, н. д. к. / <i>Other financial services n.e.c.</i>	100,0	100,1	100,1	100,1	100,1	100,1	100,0	100,0	100,0	100,0	100,0	100,0
Остале услуге / <i>Other services</i>	100,0	100,0	100,0	100,0	100,0	100,0	100,0	100,0	100,0	100,0	100,0	100,0

5.5. УЧЕШЋЕ У УКУПНОМ ИНДЕКСУ, ПО ГЛАВНИМ ОДЈЕЉЦИМА ПОТРОШЊЕ, 2020.
SHARE IN THE TOTAL INDEX BY MAIN DIVISION OF CONSUMPTION 2020

Главни одјелъци потрошње Main division of consumption	Учешће Share
УКУПАН ИНДЕКС / TOTAL INDEX	1 000 000
Храна и безалкохолна пића / Food and non-alcoholic beverages	308 898
Алкохолна пића и дуван / Alcoholic beverages and tobacco	55 570
Одјећа и обућа / Clothing and footwear	44 193
Становање, вода, електрична енергија, плин и други енергенти / Housing, water, electricity, gas and other fuels	143132
Намјештај, покућство и редовно одржавање / Furnishings, household equipment and routine maintenance of the house	56 711
Здравство / Health	54 508
Превоз / Transport	138 384
Комуникације / Communication	61 650
Рекреација и култура / Recreation and culture	24 038
Образовање / Education	4 827
Ресторани и хотели / Restaurants and hotels	26 209
Остала добра и услуге / Other goods and services	81 880

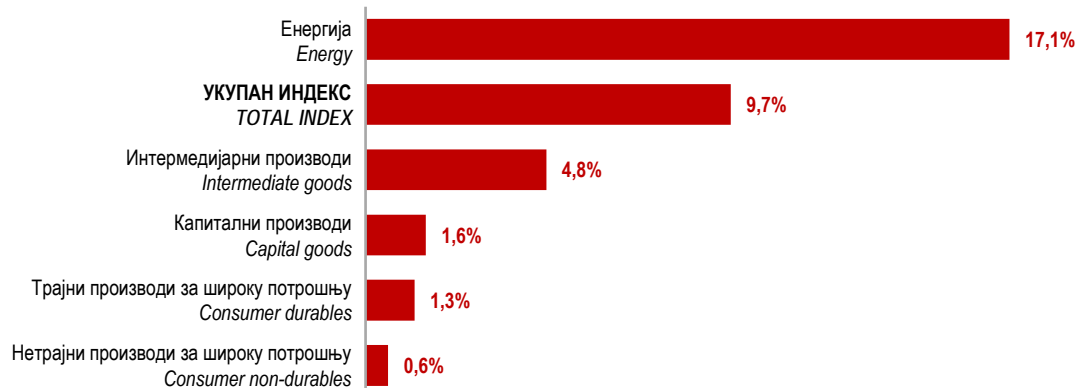
6. ИНДЕКСИ ЦИЈЕНА ПРОИЗВОЂАЧА ИНДУСТРИЈСКИХ ПРОИЗВОДА НА ДОМАЋЕМ ТРЖИШТУ ЗА 2020. ГОДИНУ, ПО ПОДРУЧЈИМА И ОБЛАСТИМА ИНДУСТРИЈСКЕ ПРОИЗВОДЊЕ
PRODUCER PRICE INDICES OF INDUSTRIAL PRODUCTS ON DOMESTIC MARKET FOR 2020, BY INDUSTRIAL SECTION AND DIVISION

6.1. ИНДЕКСИ ЦИЈЕНА ПРОИЗВОЂАЧА ИНДУСТРИЈСКИХ ПРОИЗВОДА НА ДОМАЋЕМ ТРЖИШТУ ЗА 2020. ГОДИНУ, ПО ПОДРУЧЈИМА И ОБЛАСТИМА ИНДУСТРИЈСКЕ ПРОИЗВОДЊЕ (Ø2015=100)
PRODUCER PRICE INDICES OF INDUSTRIAL PRODUCTS ON DOMESTIC MARKET FOR 2020, BY INDUSTRIAL SECTION AND DIVISION (Ø2015=100)

Назив (по PRODCOM-у) Name (By PRODCOM)	I	II	III	IV	V	VI	VII	VIII	IX	X	XI	XII	Год. просјек Annual average
УКУПНО / TOTAL	110,3	110,1	110	110	109,5	109,5	109,4	109,1	109,3	109,5	109,4	109,9	109,7
По намјени потрошње / By purpose of consumption													
Енергија / Energy	117,6	117,5	117,5	117,4	117	117	117	116,4	116,6	116,8	116,8	117,4	117,1
Интермедијарни производи / Intermediate goods	104,7	105,2	105	105,3	105	104,7	104,6	104,3	104,4	104,8	104,8	105,1	104,8
Капитални производи / Capital goods	101,2	101,3	101	101	101,1	101,3	101,3	101,7	101,8	102,3	102,3	102,4	101,6
Трајни производи за широку потрошњу / Consumer durables	100,9	100,8	100,8	100,8	101,2	101,2	101,5	101,5	101,7	101,6	101,5	101,6	101,3
Нетрајни производи за широку потрошњу / Consumer non-durables	102,7	101,3	101	100,8	100,1	100,4	100	100,1	100,6	100,2	100,1	100,4	100,6
По подручјима и областима / By sections and divisions													
В Вађење руда и камена / Mining and quarrying	115,6	116,4	115,7	115,7	115,6	115	114,9	111,8	112,6	114,8	115	117,3	115,0
05 Вађење угља и лигнита (мрког угља) / Mining of coal and lignite (black coal)	137,6	137,6	137,6	137,6	137,6	137,6	137,6	127,6	130,7	138,4	137,2	145,9	136,9
07 Вађење руда метала / Mining of metal ores	106,8	108,6	107,1	107,3	107,2	106,1	106,1	106,3	105,8	105,9	107,3	106,8	106,8
08 Вађење осталих руда и камена / Other mining and quarrying	101,3	100,6	101,1	100,8	99,6	100,1	98,8	98,7	99	97,3	97,3	96,1	99,2
С Прерађивачка индустрија / Manufacturing	108,3	108	107,8	107,8	107,3	107,3	107,2	106,9	107,1	107,2	107,1	107,3	107,4
10 Производња прехранбених производа / Manufacture of food products	100,7	99,5	99,2	98,9	97,9	98,4	98	98	98,4	98,1	98	98,5	98,6
11 Производња пића / Manufacture of beverages	107,2	107,1	107,1	107,8	110	110	110	110	110,1	110,1	110,1	110,1	109,1
12 Производња дуванских производа / Manufacture of tobacco products	89,7	89,7	89,7	89,7	89,7	89,7	89,7	89,7	89,7	89,7	89,7	89,7	89,7
13 Производња текстила / Manufacture of textiles	100,4	100,9	100,9	100,9	101	101	101	100,9	100,9	100,9	100,9	101	100,9
14 Производња одјеће / Manufacture of wearing apparel	89,2	89,2	90,4	89,3	90,7	88,2	86,8	89,3	92,1	89,5	90	88,5	89,4
15 Производња коже и производа од коже / Manufacture of leather and related products	102,3	100,3	102,9	102,9	103,8	95	98,1	101,8	100,3	101,3	99	98,4	100,5
16 Прерада дрвета и производа од дрвета и плуте, осим намјештаја; производња предмета од сламе и плетарских материјала / Manufacture of wood and of products of wood and cork, except furniture; manufacture of articles of straw and plaiting materials	118	120,1	118,7	118,8	119,1	117,1	117	116,8	117	116,5	115,3	115,3	117,5
17 Производња папира и производа од папира / Manufacture of paper and paper products	97,5	97,2	98,1	98,5	97,4	96,2	98,2	97,6	97,7	97,6	97,6	97,7	97,6
18 Штампане и умножавање снимљених записа / Printing and reproduction of recorded media	113,3	108,5	109,3	109,3	109,3	109,3	109,3	109,3	109,3	108,5	109,3	109,3	109,5
19 Производња кокса и рафинисаних нафтних производа / Manufacture of coke and refined petroleum products	120,9	120,9	120,7	120,4	119,6	119,6	119,6	119,1	119,1	119,1	119,1	119,2	119,8
20 Производња хемикалија и хемијских производа / Manufacture of chemicals and chemical products	100,2	100,1	100,2	101,2	103,2	103,2	102,4	100,4	100,6	101	101,1	100,9	101,2
21 Производња основних фармацеутских производа и фармацеутских препарата / Manufacture of basic pharmaceutical products and pharmaceutical preparations	104,3	104,3	104,3	104,3	104,3	104,1	102,8	104,1	104,1	104,1	104,4	104,4	104,1
22 Производња производа од гуме и пластичних маса / Manufacture of rubber and plastic products	99,1	98,5	97,8	97,8	97,8	97,7	97,6	97,6	97,6	97,6	97,5	97,5	97,8

6.1. ИНДЕКСИ ЦИЈЕНА ПРОИЗВОЂАЧА ИНДУСТРИЈСКИХ ПРОИЗВОДА НА ДОМАЋЕМ ТРЖИШТУ ЗА 2020. ГОДИНУ, ПО ПОДРУЧЈИМА И ОБЛАСТИМА
ИНДУСТРИЈСКЕ ПРОИЗВОДЊЕ (Ø2015=100) – наставак
PRODUCER PRICE INDICES OF INDUSTRIAL PRODUCTS ON DOMESTIC MARKET FOR 2020, BY INDUSTRIAL SECTION AND DIVISION (Ø2015=100) – continued

Назив (по PRODCOM-у) Name (by PRODCOM)	I	II	III	IV	V	VI	VII	VIII	IX	X	XI	XII	Год. просјек Annual average
23 Производња осталих производа од неметалних минерала / Manufacture of other non-metallic mineral products	106,2	107,2	109,2	109,4	108,8	107,9	107,7	107,4	105,5	107,2	107	107,5	107,6
24 Производња базних метала / Manufacture of basic metals	102,7	101,2	98,9	110,8	111,9	111,8	112,1	111,8	112,2	112,2	112,2	112,4	109,2
25 Производња готових металних производа, осим машина и опреме / Manufacture of fabricated metal products, except machinery and equipment	107,9	107	106,8	105	103	105,1	105,2	103,2	105,6	107,8	106	107,9	105,9
26 Производња рачунара, електронских и оптичких производа / Manufacture of computer, electronic and optical products	101,8	101,8	101,8	100	100	100	100	100	99,7	99,7	99,7	99,7	100,4
27 Производња електричне опреме / Manufacture of electrical equipment	104,6	103,5	103,4	103,3	103,7	104,9	104,7	104,7	104,7	104,7	115,5	115,5	106,1
28 Производња машина и опреме Д,Н, / Manufacture of machinery and equipment n.e.c.	100,7	100,7	100,8	100,7	101	100,9	100,8	100,8	100,9	100,7	100,9	100,8	100,8
29 Производња моторних возила, приколица и полуприколица / Manufacture of motor vehicles, trailers and semi-trailers	94,6	94,6	94,6	94,6	94,6	94,6	94,6	94,6	94,6	94,6	94,6	94,6	94,6
30 Производња осталих саобраћајних средстава / Manufacture of other transport equipment	100,8	100,8	100,8	100,8	106	106	106	106	106	106	106	106	104,3
31 Производња намјештаја / Manufacture of furniture	101	100,9	100,9	100,9	101	101	101,4	101,4	101,6	101,5	101,4	101,5	101,2
32 Остала прерађивачка индустрија / Other manufacturing	103,1	103,1	103,1	103,1	113,6	113,6	113,6	113,6	112,6	112,6	112,6	112,6	109,8
33 Поправка и инсталација машина и опреме / Repair and installation of machinery and equipment	100,4	100,4	99,5	99,8	99,9	100,6	100,4	101,6	101,8	103,2	103,3	103,4	101,2
D Производња и снабђевање електричном енергијом, гасом, паром и климатизација / Electricity, gas, steam and air conditioning supply	113,4	113,4	113,4	113,4	113,4	113,4	113,4	113,4	113,4	113,4	113,4	113,5	113,4
35 Производња и снабђевање електричном енергијом, гасом, паром и климатизација / Electricity, gas, steam and air conditioning supply	113,4	113,4	113,4	113,4	113,4	113,4	113,4	113,4	113,4	113,4	113,4	113,5	113,4
E Снабђевање водом; канализација, управљање отпадом и дјелатности санације (ремедијације) животне средине	106,1	106,5	104,9	98,4	94,1	96,5	96,8	98,3	101,7	102,4	108,4	106,8	101,7
38 Прикупљање отпада, дјелатности обраде и одлагања отпада; рециклажа материјала	106,1	106,5	104,9	98,4	94,1	96,5	96,8	98,3	101,7	102,4	108,4	106,8	101,7



Графикон 6.1. Стопе промјена индекса цијена произвођача индустријских производа на домаћем тржишту за 2020. годину, по намјени потрошње (Ø2015=100)

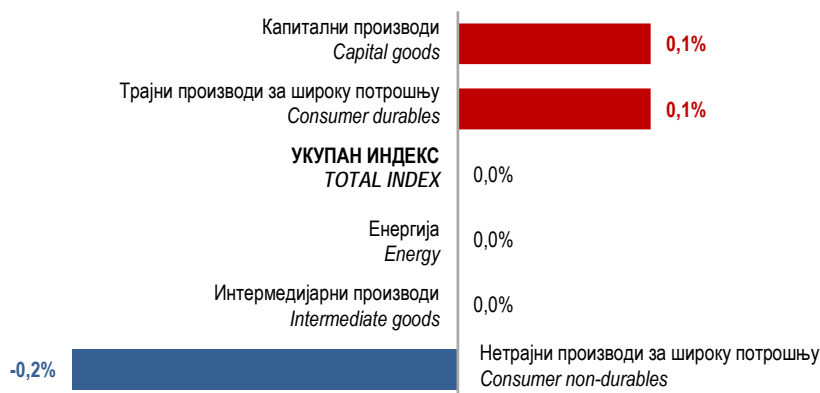
Graph 6.1. Change rates of producer price indices of industrial products on domestic market for 2020, by purpose of consumption (Ø2015=100)

6.2. ИНДЕКСИ ЦИЈЕНА ПРОИЗВОЂАЧА ИНДУСТРИЈСКИХ ПРОИЗВОДА НА ДОМАЋЕМ ТРЖИШТУ ЗА 2020. ГОДИНУ, ПО ПОДРУЧЈИМА И ОБЛАСТИМА
ИНДУСТРИЈСКЕ ПРОИЗВОДЊЕ (претходни мјесец=100)
PRODUCER PRICE INDICES OF INDUSTRIAL PRODUCTS ON DOMESTIC MARKET FOR 2020, BY INDUSTRIAL SECTION AND DIVISION
(previous month=100)

Назив (по PRODCOM-у) Name (by PRODCOM)	I	II	III	IV	V	VI	VII	VIII	IX	X	XI	XII	Год. просјек Annual average
УКУПНО / TOTAL	100,0	99,8	99,9	100,0	99,5	100,0	99,9	99,7	100,2	100,2	99,9	100,5	100,0
По намјени потрошње / By purpose of consumption													
Енергија / Energy	100,1	99,9	100,0	99,9	99,7	100,0	100,0	99,5	100,2	100,2	100,0	100,5	100,0
Интермедијарни производи / Intermediate goods	99,8	100,5	99,8	100,3	99,7	99,7	99,9	99,7	100,1	100,4	100,0	100,3	100,0
Капитални производи / Capital goods	100,0	100,1	99,7	100,0	100,1	100,2	100,0	100,4	100,1	100,5	100,0	100,1	100,1
Трајни производи за широку потрошњу / Consumer durables	100,0	99,9	100,0	100,0	100,4	100,0	100,3	100,0	100,2	99,9	99,9	100,1	100,1
Нетрајни производи за широку потрошњу / Consumer non-durables	100,2	98,6	99,7	99,8	99,3	100,3	99,6	100,1	100,5	99,6	99,9	100,3	99,8
По подручјима и областима / By sections and divisions													
В Вађење руда и камена / Mining and quarrying	99,9	100,7	99,4	100,0	99,9	99,5	99,9	97,3	100,7	102,0	100,2	102,0	100,1
05 Вађење угља и лигнита (мрког угља) / Mining of coal and lignite (black coal)	100,0	100,0	100,0	100,0	100,0	100,0	100,0	92,7	102,4	105,9	99,1	106,3	100,5
07 Вађење руда метала / Mining of metal ores	99,2	101,7	98,6	100,2	99,9	99,0	100,0	100,2	99,5	100,1	101,3	99,5	99,9
08 Вађење осталих руда и камена / Other mining and quarrying	102,3	99,3	100,5	99,7	98,8	100,5	98,7	99,9	100,3	98,3	100,0	98,8	99,8
С Прерађивачка индустрија / Manufacturing	100,0	99,7	99,8	100,0	99,5	100,0	99,9	99,7	100,2	100,1	99,9	100,2	99,9
10 Производња прехранбених производа / Manufacture of food products	100,1	98,8	99,7	99,7	99,0	100,5	99,6	100,0	100,4	99,7	99,9	100,5	99,8
11 Производња пића / Manufacture of beverages	100,0	99,9	100,0	100,7	102,0	100,0	100,0	100,0	100,1	100,0	100,0	100,0	100,2
12 Производња дуванских производа / Manufacture of tobacco products	100,0	100,0	100,0	100,0	100,0	100,0	100,0	100,0	100,0	100,0	100,0	100,0	100,0
13 Производња текстила / Manufacture of textiles	100,0	100,5	100,0	100,0	100,1	100,0	100,0	99,9	100,0	100,0	100,0	100,1	100,0
14 Производња одјеће / Manufacture of wearing apparel	96,6	100,0	101,3	98,8	101,6	97,2	98,4	102,9	103,1	97,2	100,6	98,3	99,7
15 Производња коже и производа од коже / Manufacture of leather and related products	105,2	98,0	102,6	100,0	100,9	91,5	103,3	103,8	98,5	101,0	97,7	99,4	100,2
16 Прерада дрвета и производа од дрвета и плуте, осим намјештаја; производња предмета од сламе и плетарских материјала / Manufacture of wood and of products of wood and cork, except furniture; manufacture of articles of straw and plaiting materials	100,1	101,8	98,8	100,1	100,3	98,3	99,9	99,8	100,2	99,6	99,0	100,0	99,8
17 Производња папира и производа од папира / Manufacture of paper and paper products	100,0	99,7	100,9	100,4	98,9	98,8	102,1	99,4	100,1	99,9	100,0	100,1	100,0
18 Штампане и умножавање снимљених записа / Printing and reproduction of recorded media	101,2	95,8	100,7	100,0	100,0	100,0	100,0	100,0	100,0	99,3	100,7	100,0	99,8
19 Производња кокса и рафинисаних нафтних производа / Manufacture of coke and refined petroleum products	100,1	100,0	99,8	99,8	99,3	100,0	100,0	99,6	100,0	100,0	100,0	100,1	99,9
20 Производња хемикалија и хемијских производа / Manufacture of chemicals and chemical products	100,3	99,9	100,1	101,0	102,0	100,0	99,2	98,0	100,2	100,4	100,1	99,8	100,1
21 Производња основних фармацеутских производа и фармацеутских препарата / Manufacture of basic pharmaceutical products and pharmaceutical preparations	100,0	100,0	100,0	100,0	100,0	99,8	98,8	101,3	100,0	100,0	100,3	100,0	100,0
22 Производња производа од гуме и пластичних маса / Manufacture of rubber and plastic products	100,0	99,4	99,3	100,0	100,0	99,9	99,9	100,0	100,0	100,0	99,9	100,0	99,9
23 Производња осталих производа од неметалних минерала / Manufacture of other non-metallic mineral products	98,3	100,9	101,9	100,2	99,5	99,2	99,8	99,7	98,2	101,6	99,8	100,5	100,0
24 Производња базних метала / Manufacture of basic metals	99,9	98,5	97,7	112,0	101,0	99,9	100,3	99,7	100,4	100,0	100,0	100,2	100,8

6.2. ИНДЕКСИ ЦИЈЕНА ПРОИЗВОЂАЧА ИНДУСТРИЈСКИХ ПРОИЗВОДА НА ДОМАЋЕМ ТРЖИШТУ ЗА 2020. ГОДИНУ, ПО ПОДРУЧЈИМА И ОБЛАСТИМА ИНДУСТРИЈСКЕ ПРОИЗВОДЊЕ (претходни мјесец=100) – наставак
 PRODUCER PRICE INDICES OF INDUSTRIAL PRODUCTS ON DOMESTIC MARKET FOR 2020, BY INDUSTRIAL SECTION AND DIVISION
 (previous month=100) – continued

Назив (по PRODCOM-у) Name (by PRODCOM)	I	II	III	IV	V	VI	VII	VIII	IX	X	XI	XII	Год. просјек Annual average
25 Производња готових металних производа, осим машина и опреме / Manufacture of fabricated metal products, except machinery and equipment	100,3	99,2	99,8	98,3	98,1	102,0	100,1	98,1	102,3	102,1	98,3	101,8	100,0
26 Производња рачунара, електронских и оптичких производа / Manufacture of computer, electronic and optical products	100,0	100,0	100,0	98,2	100,0	100,0	100,0	100,0	99,7	100,0	100,0	100,0	99,8
27 Производња електричне опреме / Manufacture of electrical equipment	104,2	98,9	99,9	99,9	100,4	101,2	99,8	100,0	100,0	100,0	110,3	100,0	101,2
28 Производња машина и опреме д.н. / Manufacture of machinery and equipment n.e.c.	100,0	100,0	100,1	99,9	100,3	99,9	99,9	100,0	100,1	99,8	100,2	99,9	100,0
29 Производња моторних возила, приколица и полуприколица / Manufacture of motor vehicles, trailers and semi-trailers	100,0	100,0	100,0	100,0	100,0	100,0	100,0	100,0	100,0	100,0	100,0	100,0	100,0
30 Производња осталих саобраћајних средстава / Manufacture of other transport equipment	100,0	100,0	100,0	100,0	105,2	100,0	100,0	100,0	100,0	100,0	100,0	100,0	100,4
31 Производња намјештаја / Manufacture of furniture	100,0	99,9	100,0	100,0	100,1	100,0	100,4	100,0	100,2	99,9	99,9	100,1	100,0
32 Остала прерађивачка индустрија / Other manufacturing	100,4	100,0	100,0	100,0	110,2	100,0	100,0	100,0	99,1	100,0	100,0	100,0	100,8
33 Поправка и инсталација машина и опреме / Repair and installation of machinery and equipment	100,2	100,0	99,1	100,3	100,1	100,7	99,8	101,2	100,2	101,4	100,1	100,1	100,3
D Производња и снабдјевање електричном енергијом, гасом, паром и климатизација / Electricity, gas, steam and air conditioning supply	100,0	100,0	100,0	100,0	100,0	100,0	100,0	100,0	100,0	100,0	100,0	100,1	100,0
35 Производња и снабдјевање електричном енергијом, гасом, паром и климатизација / Electricity, gas, steam and air conditioning supply	100,0	100,0	100,0	100,0	100,0	100,0	100,0	100,0	100,0	100,0	100,0	100,1	100,0
E Снабдјевање водом; канализација, управљање отпадом и дјелатности санације (ремедијације) животне средине	102,0	100,4	98,5	93,8	95,6	102,6	100,3	101,5	103,5	100,7	105,9	98,5	100,3
38 Прикупљање отпада, дјелатности обраде и одлагања отпада; рециклажа материјала	102,0	100,4	98,5	93,8	95,6	102,6	100,3	101,5	103,5	100,7	105,9	98,5	100,3



Графикон 6.2. Стопе промјена индекса цијена произвођача индустријских производа на домаћем тржишту, за 2020. годину, по намени потрошње (претходни мјесец=100)

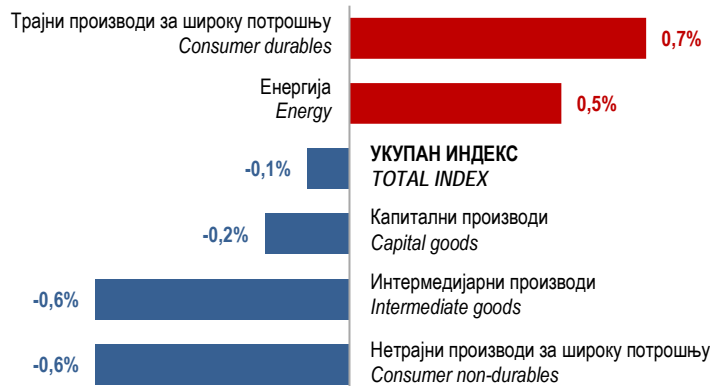
Graph 6.2. Change rates of producer price indices of industrial products on domestic market for 2020, by purpose of consumption (previous month=100)

6.3. ИНДЕКСИ ЦИЈЕНА ПРОИЗВОЂАЧА ИНДУСТРИЈСКИХ ПРОИЗВОДА НА ДОМАЋЕМ ТРЖИШТУ ЗА 2020. ГОДИНУ, ПО ПОДРУЧЈИМА И ОБЛАСТИМА
ИНДУСТРИЈСКЕ ПРОИЗВОДЊЕ (исти мјесец претходне године=100)
PRODUCER PRICE INDICES OF INDUSTRIAL PRODUCTS ON DOMESTIC MARKET FOR 2020, BY INDUSTRIAL SECTION AND DIVISION
(same month of the previous year=100)

Назив (по PRODCOM-у) Name (by PRODCOM)	I	II	III	IV	V	VI	VII	VIII	IX	X	XI	XII	Год. просјек Annual average
УКУПНО / TOTAL	102,5	101,4	100,1	99,5	98,4	100,3	99,6	99,2	99,3	99,4	99,2	99,6	99,9
По намјени потрошње / By purpose of consumption													
Енергија / Energy	104,4	103,0	100,9	99,6	98,1	101,6	100,4	99,4	99,6	99,4	99,4	99,9	100,5
Интермедијарни производи / Intermediate goods	99,9	99,0	99,2	99,7	99,2	99,1	99,2	98,9	99,1	99,6	99,8	100,2	99,4
Капитални производи / Capital goods	99,9	100,0	99,7	99,1	99,1	99,3	99,3	99,6	99,7	100,5	100,4	101,2	99,8
Трајни производи за широку потрошњу / Consumer durables	99,2	100,6	100,6	100,6	100,9	100,9	101,0	100,9	101,1	100,7	100,8	100,7	100,7
Нетрајни производи за широку потрошњу / Consumer non-durables	101,9	100,8	99,7	99,4	98,8	99,0	98,7	99,3	99,5	99,1	98,1	98,0	99,4
По подручјима и областима / By sections and divisions													
В Вађење руда и камена / Mining and quarrying	102,9	101,0	103,7	103,4	102,7	102,2	102,0	96,7	97,2	97,7	98,6	101,4	100,8
05 Вађење угља и лигнита (мрког угља) / Mining of coal and lignite (black coal)	102,2	102,2	108,9	108,9	108,9	108,9	108,9	95,9	97,6	99,4	99,4	106,0	103,9
07 Вађење руда метала / Mining of metal ores	104,3	100,6	100,3	99,8	98,9	98,0	98,3	97,0	96,5	96,5	98,3	99,2	99,0
08 Вађење осталих руда и камена / Other mining and quarrying	100,3	99,7	103,3	103,4	100,5	101,5	98,1	98,4	98,4	96,8	98,6	97,1	99,7
С Прерађивачка индустрија / Manufacturing	102,8	101,4	99,7	98,8	97,4	100,2	99,4	99,0	99,1	99,4	99,0	99,1	99,6
10 Производња прехранбених производа / Manufacture of food products	101,6	100,1	99,0	98,8	98,1	98,4	97,8	98,3	98,5	98,5	97,8	97,9	98,7
11 Производња пића / Manufacture of beverages	101,1	101,0	101,0	101,7	103,7	103,7	104,0	104,0	104,1	102,7	102,7	102,7	102,7
12 Производња дуванских производа / Manufacture of tobacco products	100,0	100,0	100,0	100,0	100,0	97,2	100,0	100,0	100,0	100,0	100,0	100,0	99,8
13 Производња текстила / Manufacture of textiles	100,2	100,7	101,8	101,8	100,8	100,5	100,5	100,5	100,4	100,4	100,5	100,6	100,7
14 Производња одјеће / Manufacture of wearing apparel	100,2	103,8	102,8	100,2	101,9	99,9	98,9	103,4	100,2	98,2	97,5	95,9	100,3
15 Производња коже и производа од коже / Manufacture of leather and related products	96,6	99,8	101,4	109,0	106,4	97,6	101,2	104,0	101,9	106,3	103,3	101,2	102,4
16 Прерада дрвета и производа од дрвета и плуте, осим намјештаја; производња предмета од сламе и плетарских материјала / Manufacture of wood and of products of wood and cork, except furniture; manufacture of articles of straw and plaiting materials	102,7	103,2	104,2	104,6	103,1	101,6	101,3	101,0	101,2	99,7	97,8	97,8	101,5
17 Производња папира и производа од папира / Manufacture of paper and paper products	96,1	95,8	96,7	98,0	96,9	97,6	98,1	98,4	98,5	98,3	99,3	100,2	97,8
18 Штампане и умножавање снимљених записа / Printing and reproduction of recorded media	103,1	96,9	97,6	97,6	97,6	97,6	97,6	97,6	97,6	96,9	97,6	97,6	97,9
19 Производња кокса и рафинисаних нафтних производа / Manufacture of coke and refined petroleum products	108,2	104,7	100,4	96,9	93,7	102,2	99,6	98,2	98,2	98,7	98,7	98,7	99,8
20 Производња хемикалија и хемијских производа / Manufacture of chemicals and chemical products	98,9	98,6	98,8	98,6	99,8	100,6	99,9	98,5	99,1	100,7	101,5	101,0	99,7
21 Производња основних фармацеутских производа и фармацеутских препарата / Manufacture of basic pharmaceutical products and pharmaceutical preparations	100,0	106,1	100,0	100,0	100,0	103,3	102,0	103,3	103,3	99,8	100,1	100,1	101,5
22 Производња производа од гуме и пластичних маса / Manufacture of rubber and plastic products	98,7	99,3	98,6	98,6	98,6	98,5	98,5	98,5	98,4	98,4	98,4	98,4	98,6
23 Производња осталих производа од неметалних минерала / Manufacture of other non-metallic mineral products	99,4	100,8	101,8	101,8	100,6	99,8	100,4	100,1	98,3	101,0	99,2	99,5	100,2
24 Производња базних метала / Manufacture of basic metals	88,3	87,3	87,1	97,6	98,2	97,6	107,7	107,2	107,1	105,2	105,7	109,3	99,8

6.3. ИНДЕКСИ ЦИЈЕНА ПРОИЗВОЂАЧА ИНДУСТРИЈСКИХ ПРОИЗВОДА НА ДОМАЋЕМ ТРЖИШТУ ЗА 2020. ГОДИНУ, ПО ПОДРУЧЈИМА И ОБЛАСТИМА ИНДУСТРИЈСКЕ ПРОИЗВОДЊЕ (исти мјесец претходне године=100) – наставак
 PRODUCER PRICE INDICES OF INDUSTRIAL PRODUCTS ON DOMESTIC MARKET FOR 2020, BY INDUSTRIAL SECTION AND DIVISION
 (same month of the previous year=100) – continued

Назив (по PRODCOM-у) Name (by PRODCOM)	I	II	III	IV	V	VI	VII	VIII	IX	X	XI	XII	Год. просјек Annual average
25 Производња готових металних производа, осим машина и опреме / Manufacture of fabricated metal products, except machinery and equipment	100,4	97,6	97,4	96,3	94,8	97,6	97,7	96,0	98,5	102,0	100,4	100,3	98.2
26 Производња рачунара, електронских и оптичких производа / Manufacture of computer, electronic and optical products	103,2	103,2	103,2	101,4	101,4	101,4	101,4	98,3	98,0	97,9	97,9	97,9	100.5
27 Производња електричне опреме / Manufacture of electrical equipment	100,4	99,4	99,3	99,2	99,6	100,5	100,0	100,0	100,0	100,0	110,3	115,0	102.0
28 Производња машина и опреме Д,Н, / Manufacture of machinery and equipment n,e,c,	99,9	100,1	100,3	100,2	100,4	100,2	99,9	99,9	100,0	99,9	100,1	100,1	100.1
29 Производња моторних возила, приколица и полуприколица / Manufacture of motor vehicles, trailers and semi-trailers	102,0	100,0	100,0	100,0	100,0	100,0	100,0	100,0	100,0	100,0	100,0	100,0	100.2
30 Производња осталих саобраћајних средстава / Manufacture of other transport equipment	100,8	100,8	100,8	100,8	105,2	105,2	105,2	105,2	105,2	105,2	105,2	105,2	103.7
31 Производња намјештаја / Manufacture of furniture	99,1	100,5	100,5	100,6	100,6	100,6	100,8	100,7	100,9	100,5	100,7	100,5	100.5
32 Остала прерађивачка индустрија / Other manufacturing	101,4	100,4	100,4	100,4	110,6	110,6	110,6	110,6	109,6	109,6	109,6	109,6	107.0
33 Поправка и инсталација машина и опреме / Repair and installation of machinery and equipment	99,5	99,6	98,7	97,6	97,6	98,1	97,9	99,0	99,3	101,5	101,5	103,2	99.4
D Производња и снабдјевање електричном енергијом, гасом, паром и климатизација / Electricity, gas, steam and air conditioning supply	102,0	102,0	100,4	100,4	100,4	100,4	100,4	100,4	100,4	100,0	100,0	100,1	100.6
35 Производња и снабдјевање електричном енергијом, гасом, паром и климатизација / Electricity, gas, steam and air conditioning supply	102,0	102,0	100,4	100,4	100,4	100,4	100,4	100,4	100,4	100,0	100,0	100,1	100.6
E Снабдјевање водом; канализација, управљање отпадом и дјелатности санације (ремедијације) животне средине	87,4	85,2	85,8	82,7	81,5	84,1	85,9	89,9	93,0	101,9	108,2	102,7	90.7
38 Прикупљање отпада, дјелатности обраде и одлагања отпада; рециклажа материјала	87,4	85,2	85,8	82,7	81,5	84,1	85,9	89,9	93,0	101,9	108,2	102,7	90.7



Графикон 6.3. Стопе промена индекса цијена произвођача индустријских производа на домаћем тржишту, за 2020. годину, по намјени потрошње (исти мјесец претходне године=100)

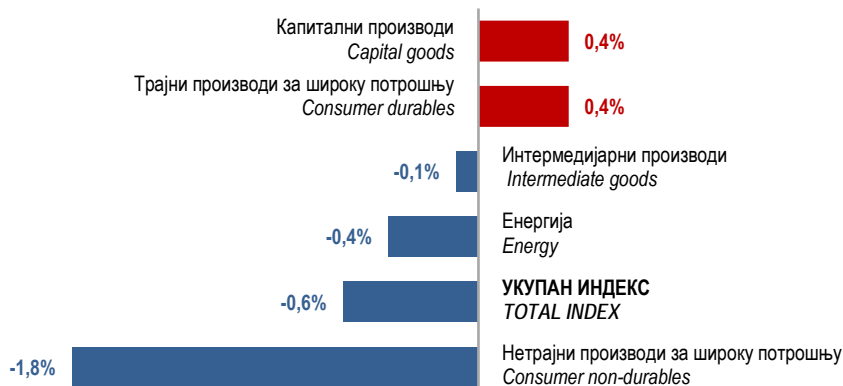
Graph 6.3. Change rates of producer price indices of industrial products on domestic market for 2020, by purpose of consumption (same month of the previous year=100)

6.4. ИНДЕКСИ ЦИЈЕНА ПРОИЗВОЂАЧА ИНДУСТРИЈСКИХ ПРОИЗВОДА НА ДОМАЋЕМ ТРЖИШТУ ЗА 2020. ГОДИНУ, ПО ПОДРУЧЈИМА И ОБЛАСТИМА
 ИНДУСТРИЈСКЕ ПРОИЗВОДЊЕ (децембар претходне године=100)
 PRODUCER PRICE INDICES OF INDUSTRIAL PRODUCTS ON DOMESTIC MARKET FOR 2020, BY INDUSTRIAL SECTION AND DIVISION
 (December of the previous year=100)

Назив (по PRODCOM-у) Name (by PRODCOM)	I	II	III	IV	V	VI	VII	VIII	IX	X	XI	XII	Год. просјек Annual average
УКУПНО/TOTAL	100,0	99,8	99,7	99,7	99,3	99,3	99,2	98,9	99,1	99,3	99,2	99,6	99,4
По намјени потрошње / By purpose of consumption													
Енергија / Energy	100,1	100,0	100,0	99,9	99,6	99,6	99,6	99,1	99,2	99,4	99,4	99,9	99,6
Интермедијарни производи / Intermediate goods	99,8	100,3	100,1	100,4	100,1	99,8	99,7	99,4	99,5	99,9	99,9	100,2	99,9
Капитални производи / Capital goods	100,0	100,1	99,8	99,8	99,9	100,1	100,1	100,5	100,6	101,1	101,1	101,2	100,4
Трајни производи за широку потрошњу / Consumer durables	100,0	99,9	99,9	99,9	100,3	100,3	100,6	100,6	100,8	100,7	100,6	100,7	100,4
Нетрајни производи за широку потрошњу / Consumer non-durables	100,2	98,8	98,5	98,3	97,7	98,0	97,6	97,7	98,1	97,8	97,7	98,0	98,2
По подручјима и областима / By sections and divisions													
В Вађење руда и камена / Mining and quarrying	99,9	100,6	100,0	100,0	99,9	99,4	99,3	96,6	97,3	99,2	99,4	101,4	99,4
05 Вађење угља и лигнита (мрког угља) / Mining of coal and lignite (black coal)	100,0	100,0	100,0	100,0	100,0	100,0	100,0	92,7	95,0	100,6	99,7	106,0	99,5
07 Вађење руда метала / Mining of metal ores	99,2	100,8	99,4	99,6	99,5	98,5	98,5	98,7	98,2	98,3	99,6	99,2	99,1
08 Вађење осталих руда и камена / Other mining and quarrying	102,3	101,6	102,1	101,8	100,6	101,1	99,8	99,7	100,0	98,3	98,3	97,1	100,2
С Прерађивачка индустрија / Manufacturing	100,0	99,7	99,5	99,5	99,1	99,1	99,0	98,7	98,9	99,0	98,9	99,1	99,2
10 Производња прехранбених производа / Manufacture of food products	100,1	98,9	98,6	98,3	97,3	97,8	97,4	97,4	97,8	97,5	97,4	97,9	98,0
11 Производња пића / Manufacture of beverages	100,0	99,9	99,9	100,6	102,6	102,6	102,6	102,6	102,7	102,7	102,7	102,7	101,8
12 Производња дуванских производа / Manufacture of tobacco products	100,0	100,0	100,0	100,0	100,0	100,0	100,0	100,0	100,0	100,0	100,0	100,0	100,0
13 Производња текстила / Manufacture of textiles	100,0	100,5	100,5	100,5	100,6	100,6	100,6	100,5	100,5	100,5	100,5	100,6	100,5
14 Производња одјеће / Manufacture of wearing apparel	96,6	96,6	97,9	96,7	98,3	95,6	94,0	96,7	99,8	97,0	97,5	95,9	96,9
15 Производња коже и производа од коже / Manufacture of leather and related products	105,2	103,2	105,9	105,9	106,8	97,7	100,9	104,7	103,2	104,2	101,9	101,2	103,4
16 Прерада дрвета и производа од дрвета и плуте, осим намјештаја; производња предмета од сламе и плетарских материјала / Manufacture of wood and of products of wood and cork, except furniture; manufacture of articles of straw and plaiting materials	100,1	101,9	100,7	100,8	101,0	99,3	99,2	99,1	99,2	98,8	97,8	97,8	99,6
17 Производња папира и производа од папира / Manufacture of paper and paper products	100,0	99,7	100,6	101,0	99,9	98,7	100,7	100,1	100,2	100,1	100,1	100,2	100,1
18 Штампане и умножавање снимљених записа / Printing and reproduction of recorded media	101,2	96,9	97,6	97,6	97,6	97,6	97,6	97,6	97,6	96,9	97,6	97,6	97,8
19 Производња кокса и рафинисаних нафтних производа / Manufacture of coke and refined petroleum products	100,1	100,1	99,9	99,7	99,0	99,0	99,0	98,6	98,6	98,6	98,6	98,7	99,2
20 Производња хемикалија и хемијских производа / Manufacture of chemicals and chemical products	100,3	100,2	100,3	101,3	103,3	103,3	102,5	100,5	100,7	101,1	101,2	101,0	101,3
21 Производња основних фармацеутских производа и фармацеутских препарата / Manufacture of basic pharmaceutical products and pharmaceutical preparations	100,0	100,0	100,0	100,0	100,0	99,8	98,6	99,8	99,8	99,8	100,1	100,1	99,8
22 Производња производа од гуме и пластичних маса / Manufacture of rubber and plastic products	100,0	99,4	98,7	98,7	98,7	98,6	98,5	98,5	98,5	98,5	98,4	98,4	98,7
23 Производња осталих производа од неметалних минерала / Manufacture of other non-metallic mineral products	98,3	99,3	101,1	101,3	100,7	99,9	99,7	99,4	97,7	99,3	99,1	99,5	99,6
24 Производња базних метала / Manufacture of basic metals	99,9	98,4	96,2	107,8	108,9	108,8	109,0	108,8	109,1	109,1	109,1	109,3	106,2

6.4. ИНДЕКСИ ЦИЈЕНА ПРОИЗВОЂАЧА ИНДУСТРИЈСКИХ ПРОИЗВОДА НА ДОМАЋЕМ ТРЖИШТУ ЗА 2020. ГОДИНУ, ПО ПОДРУЧЈИМА И ОБЛАСТИМА ИНДУСТРИЈСКЕ ПРОИЗВОДЊЕ (децембар претходне године=100) – наставак
 PRODUCER PRICE INDICES OF INDUSTRIAL PRODUCTS ON DOMESTIC MARKET FOR 2020, BY INDUSTRIAL SECTION AND DIVISION
 (December of the previous year=100) – continued

Назив (по PRODCOM-у) Name (by PRODCOM)	I	II	III	IV	V	VI	VII	VIII	IX	X	XI	XII	Год. просјек Annual average
25 Производња готових металних производа, осим машина и опреме / Manufacture of fabricated metal products, except machinery and equipment	100,3	99,4	99,3	97,6	95,7	97,7	97,8	95,9	98,1	100,2	98,5	100,3	98,4
26 Производња рачунара, електронских и оптичких производа / Manufacture of computer, electronic and optical products	100,0	100,0	100,0	98,2	98,2	98,2	98,2	98,2	97,9	97,9	97,9	97,9	98,6
27 Производња електричне опреме / Manufacture of electrical equipment	104,2	103,1	103,0	102,9	103,3	104,5	104,3	104,3	104,3	104,3	115,0	115,0	105,7
28 Производња машина и опреме Д,Н, / Manufacture of machinery and equipment n,e,c,	100,0	100,0	100,1	100,0	100,3	100,2	100,1	100,1	100,2	100,0	100,2	100,1	100,1
29 Производња моторних возила, приколица и полуприколица / Manufacture of motor vehicles, trailers and semi-trailers	100,0	100,0	100,0	100,0	100,0	100,0	100,0	100,0	100,0	100,0	100,0	100,0	100,0
30 Производња осталих саобраћајних средстава / Manufacture of other transport equipment	100,0	100,0	100,0	100,0	105,2	105,2	105,2	105,2	105,2	105,2	105,2	105,2	103,4
31 Производња намјештаја / Manufacture of furniture	100,0	99,9	99,9	99,9	100,0	100,0	100,4	100,4	100,6	100,5	100,4	100,5	100,2
32 Остала прерађивачка индустрија / Other manufacturing	100,4	100,4	100,4	100,4	110,6	110,6	110,6	110,6	109,6	109,6	109,6	109,6	106,9
33 Поправка и инсталација машина и опреме / Repair and installation of machinery and equipment	100,2	100,2	99,3	99,6	99,7	100,4	100,2	101,4	101,6	103,0	103,1	103,2	101,0
D Производња и снабдјевање електричном енергијом, гасом, паром и климатизација / Electricity, gas, steam and air conditioning supply	100,0	100,0	100,0	100,0	100,0	100,0	100,0	100,0	100,0	100,0	100,0	100,1	100,0
35 Производња и снабдјевање електричном енергијом, гасом, паром и климатизација / Electricity, gas, steam and air conditioning supply	100,0	100,0	100,0	100,0	100,0	100,0	100,0	100,0	100,0	100,0	100,0	100,1	100,0
E Снабдјевање водом; канализација, управљање отпадом и дјелатности санације (ремедијације) животне средине	102,0	102,4	100,9	94,6	90,5	92,8	93,1	94,5	97,8	98,5	104,2	102,7	97,8
38 Прикупљање отпада, дјелатности обраде и одлагања отпада; рециклажа материјала	102,0	102,4	100,9	94,6	90,5	92,8	93,1	94,5	97,8	98,5	104,2	102,7	97,8



Графикон 6.4. Стопе промена индекса цијена произвођача индустријских производа на домаћем тржишту, за 2020. годину, по намени потрошње (децембар претходне године=100)

Graph 6.4. Change rates of producer price indices of industrial products on domestic market for 2020, by purpose of consumption (December of the previous year=100)

7. ИНДЕКСИ ЦИЈЕНА ПРОИЗВОЂАЧА ИНДУСТРИЈСКИХ ПРОИЗВОДА НА СТРАНОМ ТРЖИШТУ ЗА 2020. ГОДИНУ,
 ПО ПОДРУЧЈИМА И ОБЛАСТИМА ИНДУСТРИЈСКЕ ПРОИЗВОДЊЕ
 PRODUCER PRICE INDICES ON NON DOMESTIC MARKET FOR 2020, BY INDUSTRIAL SECTION AND DIVISION

 7.1. ИНДЕКСИ ЦИЈЕНА ПРОИЗВОЂАЧА ИНДУСТРИЈСКИХ ПРОИЗВОДА НА СТРАНОМ ТРЖИШТУ ЗА 2020. ГОДИНУ, ПО ПОДРУЧЈИМА И ОБЛАСТИМА
 ИНДУСТРИЈСКЕ ПРОИЗВОДЊЕ (Ø2015=100)
 PRODUCER PRICE INDICES OF INDUSTRIAL PRODUCTS ON NON DOMESTIC MARKET FOR 2020, BY INDUSTRIAL SECTION AND DIVISION (Ø2015=100)

Назив (по PRODCOM-у) Name (By PRODCOM)	I	II	III	IV	V	VI	VII	VIII	IX	X	XI	XII	Год. просјек Annual average
УКУПНО / TOTAL	105,5	104,8	104,8	103,6	103,7	103,2	103,6	103,4	103,8	104,3	103,8	103,9	104,0
По намјени потрошње / By purpose of consumption													
Енергија / Energy	102,4	102,8	102,7	102,6	102,8	102,7	100,1	100,1	100,2	99,5	99,4	99,5	101,2
Интермедијарни производи / Intermediate goods	109,3	108,2	107,8	105,9	105,8	105,2	106,1	105,8	106,5	107,4	106,8	107,2	106,8
Капитални производи / Capital goods	98,6	98,9	102,1	100,9	102,2	101,6	102,9	101,6	101	101,6	101,5	100,3	101,1
Трајни производи за широку потрошњу / Consumer durables	97,7	97,1	98,5	97,9	97,9	97,6	97,6	98,4	99,1	98	97,4	97,8	97,9
Нетрајни производи за широку потрошњу / Consumer non-durables	99,8	99,7	99,6	100	100,1	100,2	99,8	99,8	99,7	99,3	99,3	98,1	99,6
По подручјима и областима / By sections and divisions													
В Вађење руда и камена / Mining and quarrying	129,9	121,4	105,1	88,5	86,6	86,4	90,4	96	102,6	116,9	111,5	116,9	104,4
05 Вађење угља и лигнита (мрког угља) / Mining of coal and lignite (black coal)	102,4	102,4	102,4	102,4	102,4	102,4	102,4	102,4	102,4	102,4	102,4	102,3	102,4
07 Вађење руда метала / Mining of metal ores	138,9	127,8	106,1	84,2	81,5	81,4	86,7	94,2	102,9	122	114,9	122	105,2
08 Вађење осталих руда и камена / Other mining and quarrying	105,8	100,2	100,2	100,4	100,3	100,4	100,4	100,5	100,6	100,6	100,6	100,6	100,9
С Прерађивачка индустрија / Manufacturing	105,1	104,5	105,3	104,7	104,9	104,6	104,8	104,5	104,6	104,4	104,2	103,9	104,6
10 Производња прехранбених производа / Manufacture of food products	100,4	100,2	100,3	100,9	101,3	101,1	100,8	101,1	101,5	101,2	101,2	99,8	100,8
11 Производња пића / Manufacture of beverages	87,2	87,2	86,3	86,6	87	87,2	87,3	87,3	87,3	87,3	87,1	87	87,1
13 Производња текстила / Manufacture of textiles	119,5	120,3	120,3	120,3	120,3	120,3	120,3	120,3	120,3	145,7	120,3	120,3	122,4
14 Производња одјеће / Manufacture of wearing apparel	108,9	109,2	109,2	109,2	109,2	109,2	109,2	109,2	109,2	109,2	109,2	109,2	109,2
15 Производња коже и производа од коже / Manufacture of leather and related products	99,8	99,8	99,4	98,1	97,3	98,8	97,5	97,3	96,9	93,9	94,9	96,2	97,5
16 Прерада дрвета и производа од дрвета и плуте, осим намјештаја; производња предмета од сламе и плетарских материјала / Manufacture of wood and of products of wood and cork, except furniture; manufacture of articles of straw and plaiting materials	108,8	109,7	109,7	106,9	108,8	108,6	108,9	108,2	108,4	107,5	107,5	106,5	108,3
17 Производња папира и производа од папира / Manufacture of paper and paper products	104,2	104,2	104,2	103,9	103,9	103,9	103,9	103,9	103,9	103,9	103,9	103,9	104,0
19 Производња кокса и рафинисаних нафтних производа / Manufacture of coke and refined petroleum products	103,2	103,8	103,7	103,6	103,8	103,6	100,7	100,7	100,8	99,9	99,9	100	102,0
20 Производња хемикалија и хемијских производа / Manufacture of chemicals and chemical products	114,8	110,4	112,5	114,5	111,1	111,2	109,2	110,8	108,9	110,1	109,3	109,7	111,0
22 Производња производа од гуме и пластичних маса / Manufacture of rubber and plastic products	106	106	104,7	103,8	103,8	103,7	103,7	103,8	103,8	103,9	103,9	103,8	104,2
23 Производња осталих производа од неметалних минерала / Manufacture of other non-metallic mineral products	109,7	109,7	109,7	109,7	109,2	109,4	109,4	109,2	109,5	109,4	109	109,7	109,5
24 Производња базних метала / Manufacture of basic metals	113,2	112,4	112,1	112,1	112,2	112,3	111,7	111,4	111,9	111,6	112,2	112,6	112,1

7.1. ИНДЕКСИ ЦИЈЕНА ПРОИЗВОЂАЧА ИНДУСТРИЈСКИХ ПРОИЗВОДА НА СТРАНОМ ТРЖИШТУ ЗА 2020. ГОДИНУ, ПО ПОДРУЧЈИМА И ОБЛАСТИМА
ИНДУСТРИЈСКЕ ПРОИЗВОДЊЕ (Ø2015=100) – наставак
PRODUCER PRICE INDICES OF INDUSTRIAL PRODUCTS ON NON DOMESTIC MARKET FOR 2020, BY INDUSTRIAL SECTION AND DIVISION
(Ø2015=100) – continued

Назив (по PRODCOM-y) Name (by PRODCOM)	I	II	III	IV	V	VI	VII	VIII	IX	X	XI	XII	Год. просјек Annual average
25 Производња готових металних производа, осим машина и опреме / Manufacture of fabricated metal products, except machinery and equipment	106,3	104,3	106,4	107,1	105,9	104,9	108,1	106,3	107,4	108,1	107,7	107,4	106,7
26 Производња рачунара, електронских и оптичких производа / Manufacture of computer, electronic and optical products	100,8	100,8	100,8	100,8	100,8	100,8	100,8	100,8	100,8	100,8	100,8	100,8	100,8
27 Производња електричне опреме / Manufacture of electrical equipment	103,3	99,3	103,8	102,8	102,9	102,2	104,2	104,7	105,8	104,8	99,7	101,4	102,9
28 Производња машина и опреме Д,Н, / Manufacture of machinery and equipment n,e,c,	102,1	102	103	103	102,5	102,2	101,8	101,8	101,8	101,8	101,9	102,3	102,2
29 Производња моторних возила, приколица и полуприколица / Manufacture of motor vehicles, trailers and semi-trailers	97,1	97,2	105,7	99,8	104	102,9	107,4	103	103	103,1	103,1	99,9	102,2
31 Производња намјештаја / Manufacture of furniture	97,2	97,3	97,7	97,4	97,3	97,3	97,3	97,3	97,3	97,3	97,3	97,6	97,4
32 Остала прерађивачка индустрија / Other manufacturing	96,6	96,6	96,6	96,6	96,6	94,6	94,6	90,6	82,2	81,3	81,3	77,2	90,4
E Снабдјевање водом; канализација, управљање отпадом и дјелатности санације (ремедијације) животне средине	82,4	92,7	93,5	93	89,9	78,9	78,6	75,4	75	75,5	76	79,9	82,6
38 Прикупљање отпада, дјелатности обраде и одлагања отпада; рециклажа материјала	82,4	92,7	93,5	93	89,9	78,9	78,6	75,4	75	75,5	76	79,9	82,6



Графикон 7.1. Стопе пројена индекса цијена произвођача индустријских производа на страном тржишту за 2020. годину, по намјени потрошње (Ø2015=100)

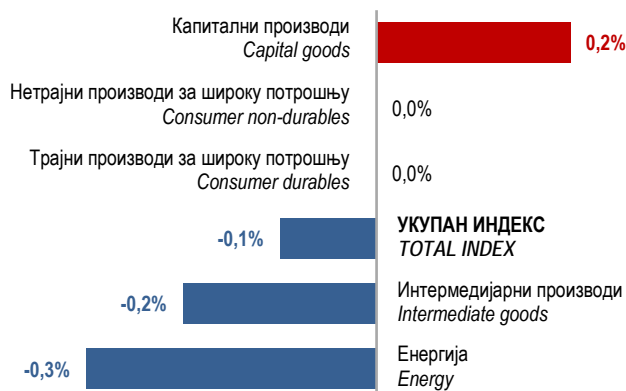
Graph 7.1. Change rates of producer price indices of industrial products on non-domestic market for 2020, by purpose of consumption (Ø2015=100)

7.2. ИНДЕКСИ ЦИЈЕНА ПРОИЗВОЂАЧА ИНДУСТРИЈСКИХ ПРОИЗВИОДА НА СТРАНОМ ТРЖИШТУ ЗА 2020. ГОДИНУ, ПО ПОДРУЧЈИМА И ОБЛАСТИМА
 ИНДУСТРИЈСКЕ ПРОИЗВОДЊЕ (претходни мјесец=100)
 PRODUCER PRICE INDICES OF INDUSTRIAL PRODUCTS ON NON DOMESTIC MARKET FOR 2020, BY INDUSTRIAL SECTION AND DIVISION
 (previous month=100)

Назив (по PRODCOM-у) Name (by PRODCOM)	I	II	III	IV	V	VI	VII	VIII	IX	X	XI	XII	Год. просјек Annual average
УКУПНО / TOTAL	99,9	99,3	100,0	98,9	100,1	99,5	100,4	99,8	100,4	100,5	99,5	100,1	99,9
По намјени потрошње / By purpose of consumption													
Енергија / Energy	98,9	100,4	99,9	99,9	100,2	99,9	97,5	100,0	100,1	99,3	99,9	100,1	99,7
Интермедијарни производи / Intermediate goods	99,6	99,0	99,6	98,2	99,9	99,4	100,9	99,7	100,7	100,8	99,4	100,4	99,8
Капитални производи / Capital goods	100,3	100,3	103,2	98,8	101,3	99,4	101,3	98,7	99,4	100,6	99,9	98,8	100,2
Трајни производи за широку потрошњу / Consumer durables	100,0	99,4	101,4	99,4	100,0	99,7	100,0	100,8	100,7	98,9	99,4	100,4	100,0
Нетрајни производи за широку потрошњу / Consumer non-durables	101,7	99,9	99,9	100,4	100,1	100,1	99,6	100,0	99,9	99,6	100,0	98,8	100,0
По подручјима и областима / By sections and divisions													
В Вађење руда и камена / Mining and quarrying	99,9	93,5	86,6	84,2	97,9	99,8	104,6	106,2	106,9	113,9	95,4	104,8	99,5
05 Вађење угља и лигнита (мрког угља) / Mining of coal and lignite (black coal)	100,0	100,0	100,0	100,0	100,0	100,0	100,0	100,0	100,0	100,0	100,0	99,9	100,0
07 Вађење руда метала / Mining of metal ores	100,0	92,0	83,0	79,4	96,8	99,9	106,5	108,7	109,2	118,6	94,2	106,2	99,5
08 Вађење осталих руда и камена / Other mining and quarrying	104,8	94,7	100,0	100,2	99,9	100,1	100,0	100,1	100,1	100,0	100,0	100,0	100,0
С Прерађивачка индустрија / Manufacturing	100,0	99,4	100,8	99,4	100,2	99,7	100,2	99,7	100,1	99,8	99,8	99,7	99,9
10 Производња прехранбених производа / Manufacture of food products	101,5	99,8	100,1	100,6	100,4	99,8	99,7	100,3	100,4	99,7	100,0	98,6	100,1
11 Производња пића / Manufacture of beverages	100,0	100,0	99,0	100,3	100,5	100,2	100,1	100,0	100,0	100,0	99,8	99,9	100,0
13 Производња текстила / Manufacture of textiles	99,7	100,7	100,0	100,0	100,0	100,0	100,0	100,0	100,0	121,1	82,6	100,0	100,3
14 Производња одјеће / Manufacture of wearing apparel	100,0	100,3	100,0	100,0	100,0	100,0	100,0	100,0	100,0	100,0	100,0	100,0	100,0
15 Производња коже и производа од коже / Manufacture of leather and related products	104,1	100,0	99,6	98,7	99,2	101,5	98,7	99,8	99,6	96,9	101,1	101,4	100,0
16 Прерада дрвета и производа од дрвета и плуте, осим намјештаја; производња предмета од сламе и плетарских материјала / Manufacture of wood and of products of wood and cork, except furniture; manufacture of articles of straw and plaiting materials	100,5	100,8	100,0	97,4	101,8	99,8	100,3	99,4	100,2	99,2	100,0	99,1	99,9
17 Производња папира и производа од папира / Manufacture of paper and paper products	100,1	100,0	100,0	99,7	100,0	100,0	100,0	100,0	100,0	100,0	100,0	100,0	100,0
19 Производња кокса и рафинисаних нафтних производа / Manufacture of coke and refined petroleum products	98,9	100,6	99,9	99,9	100,2	99,8	97,2	100,0	100,1	99,1	100,0	100,1	99,6
20 Производња хемикалија и хемијских производа / Manufacture of chemicals and chemical products	94,7	96,2	101,9	101,8	97,0	100,1	98,2	101,5	98,3	101,1	99,3	100,4	99,2
22 Производња производа од гуме и пластичних маса / Manufacture of rubber and plastic products	100,0	100,0	98,8	99,1	100,0	99,9	100,0	100,1	100,0	100,1	100,0	99,9	99,8
23 Производња осталих производа од неметалних минерала / Manufacture of other non-metallic mineral products	100,0	100,0	100,0	100,0	99,5	100,2	100,0	99,8	100,3	99,9	99,6	100,6	100,0
24 Производња базних метала / Manufacture of basic metals	97,0	99,3	99,7	100,0	100,1	100,1	99,5	99,7	100,4	99,7	100,5	100,4	99,7
25 Производња готових металних производа, осим машина и опреме / Manufacture of fabricated metal products, except machinery and equipment	100,8	98,1	102,0	100,7	98,9	99,1	103,1	98,3	101,0	100,7	99,6	99,7	100,2
26 Производња рачунара, електронских и оптичких производа / Manufacture of computer, electronic and optical products	100,0	100,0	100,0	100,0	100,0	100,0	100,0	100,0	100,0	100,0	100,0	100,0	100,0

7.2. ИНДЕКСИ ЦИЈЕНА ПРОИЗВОЂАЧА ИНДУСТРИЈСКИХ ПРОИЗВОДА НА СТРАНОМ ТРЖИШТУ ЗА 2020. ГОДИНУ, ПО ПОДРУЧЈИМА И ОБЛАСТИМА
ИНДУСТРИЈСКЕ ПРОИЗВОДЊЕ (претходни мјесец=100) – наставак
PRODUCER PRICE INDICES OF INDUSTRIAL PRODUCTS ON NON DOMESTIC MARKET FOR 2020, BY INDUSTRIAL SECTION AND DIVISION
(previous month=100) – continued

Назив (по PRODCOM-у) Name (by PRODCOM)	I	II	III	IV	V	VI	VII	VIII	IX	X	XI	XII	Год. просјек Annual average
27 Производња електричне опреме / Manufacture of electrical equipment	105,2	96,1	104,5	99,0	100,1	99,3	102,0	100,5	101,1	99,1	95,1	101,7	100,3
28 Производња машина и опреме д.н. / Manufacture of machinery and equipment n.e.c.	100,0	99,9	101,0	100,0	99,5	99,7	99,6	100,0	100,0	100,0	100,1	100,4	100,0
29 Производња моторних возила, приколица и полуприколица / Manufacture of motor vehicles, trailers and semi-trailers	100,0	100,1	108,7	94,4	104,2	98,9	104,4	95,9	100,0	100,1	100,0	96,9	100,3
31 Производња намјештаја / Manufacture of furniture	99,9	100,1	100,4	99,7	99,9	100,0	100,0	100,0	100,0	100,0	100,0	100,3	100,0
32 Остала прерађивачка индустрија / Other manufacturing	101,3	100,0	100,0	100,0	100,0	97,9	100,0	95,8	90,7	98,9	100,0	95,0	98,3
Е Снабдјевање водом; канализација, управљање отпадом и дјелатности санације (ремедијације) животне средине	99,2	112,5	100,9	99,5	96,7	87,8	99,6	95,9	99,5	100,7	100,7	105,1	99,8
38 Прикупљање отпада, дјелатности обраде и одлагања отпада; рециклажа материјала	99,2	112,5	100,9	99,5	96,7	87,8	99,6	95,9	99,5	100,7	100,7	105,1	99,8



Графикон 7.2. Стопе промјена индекса цијена произвођача индустријских производа на страном тржишту, за 2020. годину, по намјени потрошње (претходни мјесец=100)

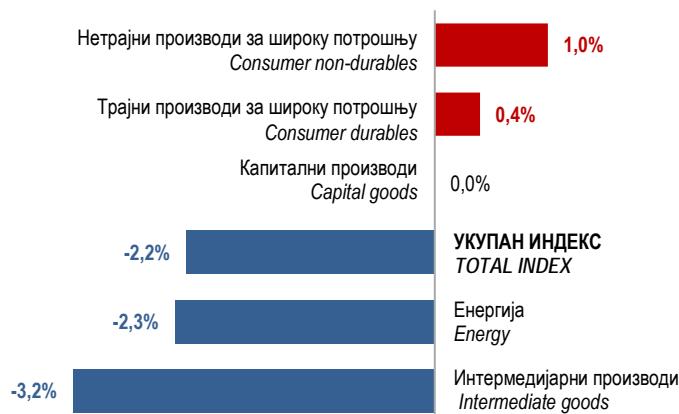
Graph 7.2. Change rates of producer price indices of industrial products on non- domestic market for 2020, by purpose of consumption (previous month=100)

7.3. ИНДЕКСИ ЦИЈЕНА ПРОИЗВОЂАЧА ИНДУСТРИЈСКИХ ПРОИЗВОДА НА СТРАНОМ ТРЖИШТУ ЗА 2020. ГОДИНУ, ПО ПОДРУЧЈИМА И ОБЛАСТИМА
 ИНДУСТРИЈСКЕ ПРОИЗВОДЊЕ (исти мјесец претходне године=100)
 PRODUCER PRICE INDICES OF INDUSTRIAL PRODUCTS ON NON DOMESTIC MARKET FOR 2020, BY INDUSTRIAL SECTION AND DIVISION
 (same month of the previous year=100)

Назив (по PRODCOM-у) Name (by PRODCOM)	I	II	III	IV	V	VI	VII	VIII	IX	X	XI	XII	Год. просјек Annual average
УКУПНО / TOTAL	99,5	98,3	97,9	97,0	97,2	97,0	97,2	97,2	97,7	98,2	98,2	98,4	97,8
По намјени потрошње / By purpose of consumption													
Енергија / Energy	98,8	99,1	98,9	98,7	98,9	99,2	96,7	96,8	96,7	96,0	95,9	96,1	97,7
Интермедијарни производи / Intermediate goods	100,0	97,7	96,9	95,3	95,2	94,8	95,9	95,8	96,7	97,4	97,6	97,7	96,8
Капитални производи / Capital goods	97,0	97,2	100,7	99,8	101,4	100,5	100,7	100,1	99,0	99,9	101,5	102,0	100,0
Трајни производи за широку потрошњу / Consumer durables	101,1	100,2	100,5	100,5	100,9	101,6	98,6	99,6	101,5	100,5	99,9	100,1	100,4
Нетрајни производи за широку потрошњу / Consumer non-durables	98,3	100,6	100,6	101,4	101,5	102,7	101,5	101,5	101,9	101,8	100,1	100,0	101,0
По подручјима и областима / By sections and divisions													
В Вађење руда и камена / Mining and quarrying	103,0	94,8	81,1	70,7	69,3	69,2	73,3	77,9	81,3	89,9	84,6	89,9	82,1
05 Вађење угља и лигнита (мрког угља) / Mining of coal and lignite (black coal)	100,0	100,0	100,0	100,0	100,0	100,0	100,0	100,3	100,0	100,1	100,0	99,9	100,0
07 Вађење руда метала / Mining of metal ores	103,5	93,6	76,6	63,4	61,5	61,4	66,4	72,1	76,6	87,8	81,5	87,8	77,7
08 Вађење осталих руда и камена / Other mining and quarrying	106,8	99,6	99,6	101,0	100,8	100,8	100,8	100,9	100,0	99,7	99,8	99,6	100,8
С Прерађивачка индустрија / Manufacturing	99,7	98,6	99,1	98,5	98,7	98,7	98,6	98,4	98,9	98,8	99,1	98,9	98,8
10 Производња прехранбених производа / Manufacture of food products	98,7	101,4	101,1	102,2	102,3	102,7	101,5	101,8	102,2	102,2	101,3	100,9	101,5
11 Производња пића / Manufacture of beverages	100,5	99,9	99,4	99,8	99,7	115,0	114,6	107,4	107,9	107,4	100,3	99,8	104,3
13 Производња текстила / Manufacture of textiles	101,1	105,7	105,7	101,0	101,0	100,4	100,4	100,4	100,4	121,6	100,4	100,4	103,2
14 Производња одјеће / Manufacture of wearing apparel	102,5	100,3	100,3	100,3	100,3	100,3	100,3	100,3	100,3	100,3	100,3	100,3	100,5
15 Производња коже и производа од коже / Manufacture of leather and related products	97,1	97,8	98,6	98,8	99,5	99,1	96,7	98,0	100,2	97,7	96,6	100,3	98,4
16 Прерада дрвета и производа од дрвета и плуте, осим намјештаја; производња предмета од сламе и плетарских материјала / Manufacture of wood and of products of wood and cork, except furniture; manufacture of articles of straw and plaiting materials	101,2	100,9	100,9	97,4	99,4	98,8	99,3	98,7	99,4	98,1	99,0	98,3	99,3
17 Производња папира и производа од папира / Manufacture of paper and paper products	96,8	96,8	96,8	96,6	96,6	96,8	97,7	96,7	97,4	97,5	99,9	99,8	97,4
19 Производња кокса и рафинисаних нафтних производа / Manufacture of coke and refined petroleum products	98,8	99,3	99,0	98,9	99,0	99,3	96,5	96,6	96,6	95,6	95,6	95,8	97,6
20 Производња хемикалија и хемијских производа / Manufacture of chemicals and chemical products	96,4	88,1	92,7	94,9	91,6	91,5	90,0	92,3	89,9	91,6	92,2	90,5	91,8
22 Производња производа од гуме и пластичних маса / Manufacture of rubber and plastic products	99,7	99,3	98,9	98,0	98,0	97,8	97,8	97,9	97,9	98,0	98,0	97,9	98,3
23 Производња осталих производа од неметалних минерала / Manufacture of other non-metallic mineral products	100,2	100,1	100,8	100,8	99,6	99,8	99,8	99,6	100,0	99,9	99,5	100,0	100,0
24 Производња базних метала / Manufacture of basic metals	99,0	95,3	95,2	95,2	95,3	95,8	95,5	95,2	95,8	95,2	96,1	96,5	95,8
25 Производња готових металних производа, осим машина и опреме / Manufacture of fabricated metal products, except machinery and equipment	101,6	100,1	99,4	99,6	99,0	98,9	100,7	99,3	101,9	103,4	104,4	101,8	100,8
26 Производња рачунара, електронских и оптичких производа / Manufacture of computer, electronic and optical products	99,9	99,9	99,9	99,9	96,0	96,0	96,0	96,0	96,0	100,0	100,0	100,0	98,3

7.3. ИНДЕКСИ ЦИЈЕНА ПРОИЗВОЂАЧА ИНДУСТРИЈСКИХ ПРОИЗВОДА НА СТРАНОМ ТРЖИШТУ ЗА 2020. ГОДИНУ, ПО ПОДРУЧЈИМА И ОБЛАСТИМА
ИНДУСТРИЈСКЕ ПРОИЗВОДЊЕ (исти мјесец претходне године=100) – наставак
PRODUCER PRICE INDICES OF INDUSTRIAL PRODUCTS ON NON DOMESTIC MARKET FOR 2020, BY INDUSTRIAL SECTION AND DIVISION
(same month of the previous year=100) – continued

Назив (по PRODCOM-у) Name (by PRODCOM)	I	II	III	IV	V	VI	VII	VIII	IX	X	XI	XII	Год. просјек Annual average
27 Производња електричне опреме / Manufacture of electrical equipment	99,2	93,6	95,3	95,5	96,2	97,6	98,9	98,8	101,4	101,6	100,0	103,3	98,4
28 Производња машина и опреме Д,Н, / Manufacture of machinery and equipment n,e,c,	101,3	101,2	102,2	102,2	101,4	100,9	100,6	100,6	100,2	100,2	99,4	100,2	100,9
29 Производња моторних возила, приколица и полуприколица / Manufacture of motor vehicles, trailers and semi-trailers	92,0	91,9	100,1	94,4	97,5	96,4	100,7	96,5	96,5	97,0	101,1	102,9	97,3
31 Производња намјештаја / Manufacture of furniture	100,9	101,0	101,5	101,1	101,0	101,0	99,9	100,0	100,0	100,1	100,0	100,3	100,6
32 Остала прерађивачка индустрија / Other manufacturing	102,1	102,1	103,2	111,2	103,6	111,8	109,5	104,9	95,1	94,1	85,2	80,9	100,3
E Снабдјевање водом; канализација, управљање отпадом и дјелатности санације (ремедијације) животне средине	86,6	100,1	97,3	100,6	98,3	85,1	86,0	88,5	91,0	91,8	91,0	96,1	92,7
38 Прикупљање отпада, дјелатности обраде и одлагања отпада; рециклажа материјала	86,6	100,1	97,3	100,6	98,3	85,1	86,0	88,5	91,0	91,8	91,0	96,1	92,7



Графикон 7.3. Стопе промена индекса цијена произвођача индустријских производа на страном тржишту, за 2020. годину, по намјени потрошње (исти мјесец претходне године=100)

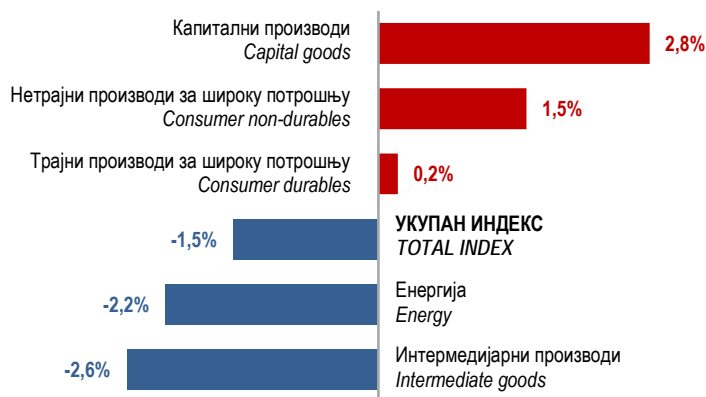
Graph 7.3. Change rates of producer price indices of industrial products on non-domestic market for 2020, by purpose of consumption (same month of the previous year=100)

7.4. ИНДЕКСИ ЦИЈЕНА ПРОИЗВОЂАЧА ИНДУСТРИЈСКИХ ПРОИЗВОДА НА СТРАНОМ ТРЖИШТУ ЗА 2020. ГОДИНУ, ПО ПОДРУЧЈИМА И ОБЛАСТИМА
 ИНДУСТРИЈСКЕ ПРОИЗВОДЊЕ (децембар претходне године=100)
 PRODUCER PRICE INDICES OF INDUSTRIAL PRODUCTS ON NON DOMESTIC MARKET FOR 2020, BY INDUSTRIAL SECTION AND DIVISION
 (December of the previous year=100)

Назив (по PRODCOM-у) Name (by PRODCOM)	I	II	III	IV	V	VI	VII	VIII	IX	X	XI	XII	Год. просјек Annual average
УКУПНО/TOTAL	99,9	99,2	99,2	98,1	98,2	97,7	98,1	97,9	98,3	98,8	98,3	98,4	98,5
По намјени потрошње / By purpose of consumption													
Енергија / Energy	98,9	99,3	99,2	99,1	99,3	99,2	96,7	96,7	96,8	96,1	96,0	96,1	97,8
Интермедијарни производи / Intermediate goods	99,6	98,6	98,3	96,5	96,4	95,9	96,7	96,4	97,1	97,9	97,4	97,7	97,4
Капитални производи / Capital goods	100,3	100,6	103,9	102,6	104,0	103,4	104,7	103,4	102,7	103,4	103,3	102,0	102,8
Трајни производи за широку потрошњу / Consumer durables	100,0	99,4	100,8	100,2	100,2	99,9	99,9	100,7	101,4	100,3	99,7	100,1	100,2
Нетрајни производи за широку потрошњу / Consumer non-durables	101,7	101,6	101,5	101,9	102,0	102,1	101,7	101,7	101,6	101,2	101,2	100,0	101,5
По подручјима и областима / By sections and divisions													
В Вађење руда и камена / Mining and quarrying	99,9	93,4	80,8	68,1	66,6	66,5	69,5	73,8	78,9	89,9	85,8	89,9	80,3
05 Вађење угља и лигнита (мрлог угља) / Mining of coal and lignite (black coal)	100,0	100,0	100,0	100,0	100,0	100,0	100,0	100,0	100,0	100,0	100,0	99,9	100,0
07 Вађење руда метала / Mining of metal ores	100,0	92,0	76,4	60,6	58,7	58,6	62,4	67,8	74,1	87,8	82,7	87,8	75,7
08 Вађење осталих руда и камена / Other mining and quarrying	104,8	99,2	99,2	99,4	99,3	99,4	99,4	99,5	99,6	99,6	99,6	99,6	99,9
С Прерађивачка индустрија / Manufacturing	100,0	99,4	100,2	99,6	99,8	99,5	99,7	99,4	99,5	99,3	99,1	98,9	99,5
10 Производња прехранбених производа / Manufacture of food products	101,5	101,3	101,4	102,0	102,4	102,2	101,9	102,2	102,6	102,3	102,3	100,9	101,9
11 Производња пића / Manufacture of beverages	100,0	100,0	99,0	99,3	99,8	100,0	100,1	100,1	100,1	100,1	99,9	99,8	99,8
13 Производња текстила / Manufacture of textiles	99,7	100,4	100,4	100,4	100,4	100,4	100,4	100,4	100,4	121,6	100,4	100,4	102,1
14 Производња одјеће / Manufacture of wearing apparel	100,0	100,3	100,3	100,3	100,3	100,3	100,3	100,3	100,3	100,3	100,3	100,3	100,3
15 Производња коже и производа од коже / Manufacture of leather and related products	104,1	104,1	103,6	102,3	101,5	103,0	101,7	101,5	101,0	97,9	99,0	100,3	101,7
16 Прерада дрвета и производа од дрвета и плуте, осим намјештаја; производња предмета од сламе и плетарских материјала / Manufacture of wood and of products of wood and cork, except furniture; manufacture of articles of straw and plaiting materials	100,5	101,3	101,3	98,7	100,5	100,3	100,6	99,9	100,1	99,3	99,3	98,3	100,0
17 Производња папира и производа од папира / Manufacture of paper and paper products	100,1	100,1	100,1	99,8	99,8	99,8	99,8	99,8	99,8	99,8	99,8	99,8	99,9
19 Производња кокса и рафинисаних нафтних производа / Manufacture of coke and refined petroleum products	98,9	99,4	99,3	99,2	99,4	99,2	96,5	96,5	96,6	95,7	95,7	95,8	97,7
20 Производња хемикалија и хемијских производа / Manufacture of chemicals and chemical products	94,7	91,1	92,8	94,5	91,7	91,7	90,1	91,4	89,9	90,8	90,2	90,5	91,6
22 Производња производа од гуме и пластичних маса / Manufacture of rubber and plastic products	100,0	100,0	98,8	97,9	97,9	97,8	97,8	97,9	97,9	98,0	98,0	97,9	98,3
23 Производња осталих производа од неметалних минерала / Manufacture of other non-metallic mineral products	100,0	100,0	100,0	100,0	99,5	99,7	99,7	99,5	99,8	99,7	99,4	100,0	99,8
24 Производња базних метала / Manufacture of basic metals	97,0	96,3	96,1	96,1	96,1	96,2	95,7	95,5	95,9	95,6	96,1	96,5	96,1
25 Производња готових металних производа, осим машина и опреме / Manufacture of fabricated metal products, except machinery and equipment	100,8	98,9	100,9	101,5	100,4	99,4	102,5	100,8	101,8	102,5	102,1	101,8	101,1
26 Производња рачунара, електронских и оптичких производа / Manufacture of computer, electronic and optical products	100,0	100,0	100,0	100,0	100,0	100,0	100,0	100,0	100,0	100,0	100,0	100,0	100,0

7.4. ИНДЕКСИ ЦИЈЕНА ПРОИЗВОЂАЧА ИНДУСТРИЈСКИХ ПРОИЗВОДА НА СТРАНОМ ТРЖИШТУ ЗА 2020. ГОДИНУ, ПО ПОДРУЧЈИМА И ОБЛАСТИМА ИНДУСТРИЈСКЕ ПРОИЗВОДЊЕ (децембар претходне године=100) – наставак
 PRODUCER PRICE INDICES OF INDUSTRIAL PRODUCTS ON NON-DOMESTIC MARKET FOR 2020 BY INDUSTRIAL SECTION AND DIVISION
 (December of the previous year=100) –continued

Назив (по PRODCOM-у) Name (by PRODCOM)	I	II	III	IV	V	VI	VII	VIII	IX	X	XI	XII	Год. просјек Annual average
27 Производња електричне опреме / Manufacture of electrical equipment	105,2	101,1	105,7	104,7	104,8	104,1	106,1	106,6	107,7	106,7	101,5	103,3	104,8
28 Производња машина и опреме Д,Н, / Manufacture of machinery and equipment n,e,c,	100,0	99,9	100,9	100,9	100,4	100,1	99,7	99,7	99,7	99,7	99,8	100,2	100,1
29 Производња моторних возила, приколица и полуприколица / Manufacture of motor vehicles, trailers and semi-trailers	100,0	100,1	108,9	102,8	107,1	106,0	110,6	106,1	106,1	106,2	106,2	102,9	105,2
31 Производња намјештаја / Manufacture of furniture	99,9	100,0	100,4	100,1	100,0	100,0	100,0	100,0	100,0	100,0	100,0	100,3	100,1
32 Остала прерађивачка индустрија / Other manufacturing	101,3	101,3	101,3	101,3	101,3	99,2	99,2	95,0	86,2	85,2	85,2	80,9	94,8
E Снабјевање водом; канализација, управљање отпадом и дјелатности санације (ремедијације) животне средине	99,2	111,6	112,5	111,9	108,2	94,9	94,6	90,7	90,3	90,9	91,5	96,1	99,4
38 Прикупљање отпада, дјелатности обраде и одлагања отпада; рециклажа материјала	99,2	111,6	112,5	111,9	108,2	94,9	94,6	90,7	90,3	90,9	91,5	96,1	99,4



Графикон 7.4. Стопе промена индекса цијена произвођача индустријских производа на страном тржишту, за 2020. годину, по намени потрошње (децембар претходне године=100)

Graph 7.4. Change rates of producer price indices of industrial products on non-domestic market for 2020, by purpose of consumption (December of the previous year=100)

7.5. УЧЕШЋЕ У ИНДЕКСУ ЦИЈЕНА ПРОИЗВОЂАЧА ИНДУСТРИЈСКИХ ПРОИЗВОДА НА ДОМАЋЕМ ТРЖИШТУ, ПО ОБЛАСТИМА ИНДУСТРИЈСКЕ ПРОИЗВОДЊЕ, 2020.
SHARE IN THE PRODUCER PRICE INDEX OF INDUSTRIAL PRODUCTS ON DOMESTIC MARKET BY INDUSTRIAL DIVISION, 2020

Област индустријске производње <i>Industrial production division</i>	Учешће <i>Share</i>
УКУПАН ИНДЕКС / TOTAL INDEX	1 000 000
05 Вађење угља и лигнита (мрког угља) / <i>Mining of coal and lignite (black coal)</i>	26 236
07 Вађење руда метала / <i>Mining of metal ores</i>	34 630
08 Вађење осталих руда и камена / <i>Other mining and quarrying</i>	9 505
10 Производња прехранбених производа / <i>Manufacture of food products</i>	194 633
11 Производња пића / <i>Manufacture of beverages</i>	26 554
12 Производња дуванских производа / <i>Manufacture of tobacco products</i>	4 493
13 Производња текстила / <i>Manufacture of textiles</i>	2 701
14 Производња одјеће / <i>Manufacture of wearing apparel</i>	3 516
15 Производња коже и производа од коже / <i>Manufacture of leather and related products</i>	1 118
16 Прерада дрвета и производа од дрвета и плуте, осим намјештаја; производња предмета од сламе и плетарских материјала / <i>Manufacture of wood and of products of wood and cork, except furniture; manufacture of articles of straw and plaiting materials</i>	38 620
17 Производња папира и производа од папира / <i>Manufacture of paper and paper products</i>	8 426
18 Штампане и умножавање снимљених записа / <i>Printing and reproduction of recorded media</i>	7 093
19 Производња кокса и рафинисаних нафтних производа / <i>Manufacture of coke and refined petroleum products</i>	203 845
20 Производња хемикалија и хемијских производа / <i>Manufacture of chemicals and chemical products</i>	10 799
21 Производња основних фармацеутских производа и фармацеутских препарата / <i>Manufacture of basic pharmaceutical products and pharmaceutical preparations</i>	8 772
22 Производња производа од гуме и пластичних маса / <i>Manufacture of rubber and plastic products</i>	17 333
23 Производња осталих производа од неметалних минерала / <i>Manufacture of other non-metallic mineral products</i>	32 129
24 Производња базних метала / <i>Manufacture of basic metals</i>	10 188
25 Производња готових металних производа, осим машина и опреме / <i>Manufacture of fabricated metal products, except machinery and equipment</i>	29 869
26 Производња рачунара, електронских и оптичких производа / <i>Manufacture of computer, electronic and optical products</i>	989
27 Производња електричне опреме / <i>Manufacture of electrical equipment</i>	2 005
28 Производња машина и опреме д.н. / <i>Manufacture of machinery and equipment n.e.c.</i>	3 408
29 Производња моторних возила, приколица и полуприколица / <i>Manufacture of motor vehicles, trailers and semi-trailers</i>	242
30 Производња осталих саобраћајних средстава / <i>Manufacture of other transport equipment</i>	710
31 Производња намјештаја / <i>Manufacture of furniture</i>	14 420
32 Остала прерађивачка индустрија / <i>Other manufacturing</i>	1 864
33 Поправка и инсталација машина и опреме / <i>Repair and installation of machinery and equipment</i>	12 618
35 Производња и снабдјевање електричном енергијом, гасом, паром и климатизација / <i>Electricity, gas, steam and air conditioning supply</i>	289 555
38 Прикупљање отпада, дјелатности обраде и одлагања отпада; рециклажа материјала / <i>Waste collection, treatment and disposal activities, material recovery</i>	3 729

7.6. УЧЕШЋЕ У ИНДЕКСУ ЦИЈЕНА ПРОИЗВОЂАЧА ИНДУСТРИЈСКИХ ПРОИЗВОДА НА СТРАНОМ ТРЖИШТУ, ПО ОБЛАСТИМА ИНДУСТРИЈСКЕ ПРОИЗВОДЊЕ, 2020.
SHARE IN THE PRODUCER PRICE INDEX OF INDUSTRIAL PRODUCTS ON NON-DOMESTIC MARKET BY INDUSTRIAL DIVISION, 2020

Област индустријске производње <i>Industrial production division</i>	Учешће <i>Share</i>	
	евро подручје <i>euro area</i>	не-евро подручје <i>non-euro area</i>
УКУПАН ИНДЕКС / <i>TOTAL INDEX</i>	1 000 000	1 000 000
05 Вађење угља и лигнита (мрког угља) / <i>Mining of coal and lignite (black coal)</i>	1 766	22 006
07 Вађење руда метала / <i>Mining of metal ores</i>	-	118 686
08 Вађење осталих руда и камена / <i>Other mining and quarrying</i>	-	3 687
10 Производња прехранбених производа / <i>Manufacture of food products</i>	55 489	172 238
11 Производња пића / <i>Manufacture of beverages</i>	-	14 009
12 Производња дуванских производа / <i>Manufacture of tobacco products</i>	-	-
13 Производња текстила / <i>Manufacture of textiles</i>	1 909	1 123
14 Производња одјеће / <i>Manufacture of wearing apparel</i>	2 441	2 395
15 Производња коже и производа од коже / <i>Manufacture of leather and related products</i>	25 659	-
16 Прерада дрвета и производа од дрвета и плуте, осим намјештаја; производња предмета од сламе и плетарских материјала / <i>Manufacture of wood and of products of wood and cork, except furniture; manufacture of articles of straw and plaiting materials</i>	187 807	175 830
17 Производња папира и производа од папира / <i>Manufacture of paper and paper products</i>	49 337	92 780
18 Штампане и умножавање снимљених записа / <i>Printing and reproduction of recorded media</i>	-	-
19 Производња кокса и рафинисаних нафтних производа / <i>Manufacture of coke and refined petroleum products</i>	76 820	47 124
20 Производња хемикалија и хемијских производа / <i>Manufacture of chemicals and chemical products</i>	48 928	43 800
21 Производња основних фармацеутских производа и фармацеутских препарата / <i>Manufacture of basic pharmaceutical products and pharmaceutical preparations</i>	-	-
22 Производња производа од гуме и пластичних маса / <i>Manufacture of rubber and plastic products</i>	50 302	15 524
23 Производња осталих производа од неметалних минерала / <i>Manufacture of other non-metallic mineral products</i>	7 964	14 397
24 Производња базних метала / <i>Manufacture of basic metals</i>	99 699	121 786
25 Производња готових металних производа, осим машина и опреме / <i>Manufacture of fabricated metal products, except machinery and equipment</i>	135 336	99 287
26 Производња рачунара, електронских и оптичких производа / <i>Manufacture of computer, electronic and optical products</i>	4 521	-
27 Производња електричне опреме / <i>Manufacture of electrical equipment</i>	59 536	-
28 Производња машина и опреме д.н. / <i>Manufacture of machinery and equipment n.e.c.</i>	41 718	2 819
29 Производња моторних возила, приколица и полуприколица / <i>Manufacture of motor vehicles, trailers and semi-trailers</i>	28 971	-
30 Производња осталих саобраћајних средстава / <i>Manufacture of other transport equipment</i>	-	-
31 Производња намјештаја / <i>Manufacture of furniture</i>	94 385	49 485
32 Остала прерађивачка индустрија / <i>Other manufacturing</i>	5 259	3 024
33 Поправка и инсталација машина и опреме / <i>Repair and installation of machinery and equipment</i>	-	-
35 Производња и снабдевање електричном енергијом, гасом, паром и климатизација / <i>Electricity, gas, steam and air conditioning supply</i>	-	-
38 Прикупљање отпада, дјелатности обраде и одлагања отпада; рециклажа материјала / <i>Waste collection, treatment and disposal activities, material recovery</i>	22 153	-

2021

Република Српска, Републички завод за статистику
Republika Srpska, Institute of Statistics



www.rzs.rs.ba