



РЕПУБЛИКА СРПСКА  
РЕПУБЛИЧКИ ЗАВОД ЗА СТАТИСТИКУ  
REPUBLIKA SRPSKA  
INSTITUTE OF STATISTICS

ISSN 2490-2632

БОСНА И ХЕРЦЕГОВИНА  
BOSNIA AND HERZEGOVINA

# ЦИЈЕНЕ

# PRICES

# 2019

Друго, измијењено издање  
*Second, revised edition*

СТАТИСТИЧКИ БИЛТЕН / STATISTICAL BULLETIN

Бања Лука / Banja Luka  
2019.

ИЗДАЈЕ: Републички завод за статистику Републике Српске, Бања Лука, Вељка Млађеновића 12д  
*PUBLISHED BY: Republika Srpska Institute of Statistics, Banja Luka, Veljka Mladenovića 12d*

ГЛАВНИ И ОДГОВОРНИ УРЕДНИК: проф. др Јасмин Комић, в. д. директора Републичког завода за статистику  
*EDITOR IN CHIEF: Prof. Dr Jasmin Komić, Acting Director of the Republika Srpska Institute of Statistics*

НАЧЕЛНИК ОДЈЕЉЕЊА ЗА ПУБЛИКАЦИЈЕ, ОДНОСЕ СА ЈАВНОШЋУ И ПОВЈЕРЉИВОСТ СТАТИСТИЧКИХ ПОДАТАКА: Владан Сибиновић  
*HEAD OF DIVISION FOR PUBLICATIONS, PUBLIC RELATIONS AND STATISTICAL DATA CONFIDENTIALITY: Vladan Sibinović*

ПРИПРЕМА МАТЕРИЈАЛА: Славица Кукрић, Јасминка Милић  
*PREPARED BY: Slavica Kukrić, Jasminka Milić*

ГРАФИЧКА ПРИПРЕМА, ИЗРАДА ГРАФИКОНА И КОРИЦЕ: Владан Сибиновић, Александра Зец, Опњен Игњић  
*GRAPHIC, GRAPHIC DESIGN AND COVER DESIGN: Vladan Sibinović, Aleksandra Zec, Ognjen Ignjić*

ПРЕВОД: Јелена Кандић  
*TRANSLATION: Jelena Kandić*

ШТАМПА: „Off-set“, Тузла  
*PRINTED BY: „Off-set“, Tuzla*

ЗА ШТАМПАРИЈУ: Мирела Алјић  
*FOR THE PRINTING COMPANY: Mirela Aljić*

## ПРЕДГОВОР

У овом Билтену Републички завод за статистику Републике Српске објављује податке из области статистике цијена. Кроз индексе потрошачких и произвођачких цијена на свеобухватан начин приказана су кретања малопродајних цијена и цијена произвођача индустријских производа у Републици Српској у 2018. години, а која су резултат редовних статистичких истраживања, усклађених са Статистичким програмом Републике Српске. Подаци су представљени у табелама у односу на различите временске периоде, и у циљу лакше коришћења података у Билтену дата су и основна методолошка објашњења.

Билтен садржи мјесечне серије података за 2018. годину, на нивоу укупног индекса и индекса одјељака (главних категорија) потрошње према класификацији COICOP за потрошачке цијене и серије података за 2018. годину, на нивоу укупног индекса и индекса области индустријске производње према Номенклатури индустријских производа НИП БиХ/PRODCOM 2016 (у својој основи НИП БиХ 2010 ажуриран у складу са насталим промјенама у ЕУ PRODCOM листи) за произвођачке цијене.

У првом дијелу Билтена дата су временске серије на нивоу укупног индекса са референтном базом 2015. године за потрошачке цијене и референтном базом 2015. године за произвођачке цијене. У другом дијелу приказани су индекси по мјесецима за 2018. годину према главним категоријама потрошње тј. областима индустријске производње, док је у посљедњем дијелу дата детаљнија структура.

Подаци о индексима потрошачких и произвођачких цијена објављују се и у другим публикацијама Завода, од којих су најзначајнија мјесечна саопштења, Мјесечни статистички преглед и Статистички годишњак. Сви подаци доступни су на веб страници Завода [www.rzs.rs.ba](http://www.rzs.rs.ba).

Добродошле су све сугестије и примједбе у циљу побољшања ове публикације.

## FOREWORD

*In this Bulletin, the Republika Srpska Institute of Statistics is publishing data from the field of price statistics. Through consumer and producer price indices, trends in retail prices and producer prices of industrial products in Republika Srpska in 2018 are presented in a comprehensive manner and these are the result of regular statistical surveys, harmonized with the Statistical Programme of Republika Srpska. Data are presented in tables referring to different time periods, and in order to facilitate the use of data the Bulletin also provides basic methodological explanations.*

*The Bulletin comprises monthly data series for 2018, at the levels of the total index and division indices (indices of main consumption categories) according to the COICOP for consumer prices, as well as data series for 2018, at the levels of the total index and industrial production division's indices according to the Nomenclature of industrial products NIP BiH/PRODCOM 2016 (based on NIP BiH 2010 updated in accordance with changes in the EU PRODCOM list) for producer prices.*

*In the first part of the Bulletin, time series at the level of total index with the reference base from 2015 for consumer prices and reference base 2015 for producer prices are presented. In the second part of the Bulletin, indices by month for 2018 are presented, by main consumption category and industrial production division, while the last part is dedicated to a more detailed structure.*

*Data on consumer and producer price indices are also published in other publications of the Institute, of which the most significant are Monthly Releases, Monthly Statistical Review and Statistical Yearbook. All data are available at the Institute's website [www.rzs.rs.ba](http://www.rzs.rs.ba).*

*In order to improve this publication, all suggestions and remarks will be highly appreciated.*

Проф. др Јасмин Комић  
в. д. директора  
Републичког завода за статистику

*Prof. Dr. Jasmin Komic  
Acting Director  
Republika Srpska Institute of Statistics*

**САДРЖАЈ  
CONTENTS**

Страна  
Page

<b>ПРЕДГОВОР FOREWORD</b> .....	3
<b>МЕТОДОЛОШКА ОБЈАШЊЕЊА METHODOLOGICAL EXPLANATIONS</b> .....	6
<b>1. ПРЕГЛЕД МЈЕСЕЧНИХ ИНДЕКСА ПОТРОШАЧКИХ ЦИЈЕНА, 2018. MONTHLY CONSUMER PRICE INDICES OVERVIEW, 2018</b> .....	8
1.1. Индекси потрошачких цијена <i>Consumer price indices</i> .....	8
1.2. Преглед мјесечних индекса потрошачких цијена (Ø2015=100) <i>Monthly consumer price indices overview (Ø2015=100)</i> .....	8
1.3. Преглед мјесечних индекса потрошачких цијена (претходни мјесец=100) <i>Monthly consumer price indices overview (previous month=100)</i> .....	8
1.4. Преглед мјесечних индекса потрошачких цијена (исти мјесец претходне године=100) <i>Monthly consumer price indices overview (same month of the previous year=100)</i> .....	8
1.5. Преглед мјесечних индекса потрошачких цијена (децембар претходне године=100) <i>Monthly consumer price indices overview (December of the previous year=100)</i> .....	9
<b>2. ПРЕГЛЕД МЈЕСЕЧНИХ ИНДЕКСА ЦИЈЕНА ПРОИЗВОЂАЧА ИНДУСТРИЈСКИХ ПРОИЗВОД НА ДОМАЋЕМ ТРЖИШТУ, 2018. MONTHLY PRODUCER PRICE INDICES OF INDUSTRIAL PRODUCTS ON DOMESTIC MARKET, OVERVIEW 2018</b> .....	11
2.1. Преглед мјесечних индекса цијена произвођача индустријских производа на домаћем тржишту (Ø2015=100) <i>Monthly producer price indices of industrial products on domestic market, overview (Ø2015=100)</i> .....	11
2.2. Преглед мјесечних индекса цијена произвођача индустријских производа на домаћем тржишту (претходни мјесец=100) <i>Monthly producer price indices of industrial products on domestic market, overview (previous month=100)</i> .....	11
2.3. Преглед мјесечних индекса цијена произвођача индустријских производа на домаћем тржишту (исти мјесец претходне године=100) <i>Monthly producer price indices of industrial products on domestic market, overview (same month of the previous year=100)</i> .....	11
2.4. Преглед мјесечних индекса цијена произвођача индустријских производа на домаћем тржишту (децембар претходне године=100) <i>Monthly producer price indices of industrial products on domestic market, overview (December of the previous year =100)</i> .....	12
<b>3. ПРЕГЛЕД МЈЕСЕЧНИХ ИНДЕКСА ЦИЈЕНА ПРОИЗВОЂАЧА ИНДУСТРИЈСКИХ ПРОИЗВОД НА СТРАНОМ ТРЖИШТУ, 2018. MONTHLY PRODUCER PRICE INDICES OF INDUSTRIAL PRODUCTS ON NON-DOMESTIC MARKET, OVERVIEW 2018</b> .....	14
3.1. Преглед мјесечних индекса цијена произвођача индустријских производа на страном тржишту (Ø2015=100) <i>Monthly producer price indices of industrial products on non-domestic market, overview (Ø2015=100)</i> .....	14
3.2. Преглед мјесечних индекса цијена произвођача индустријских производа на страном тржишту (претходни мјесец=100) <i>Monthly producer price indices of industrial products on non-domestic market, overview (previous month=100)</i> .....	14
3.3. Преглед мјесечних индекса цијена произвођача индустријских производа на страном тржишту (исти мјесец претходне године=100) <i>Monthly producer price indices of industrial products on non-domestic market, overview (same month of the previous year=100)</i> .....	14
3.4. Преглед мјесечних индекса цијена произвођача индустријских производа на страном тржишту (децембар претходне године=100) <i>Monthly producer price indices of industrial products on non-domestic market, overview (December of the previous year =100)</i> .....	14
<b>4. ИНДЕКСИ ПОТРОШАЧКИХ ЦИЈЕНА ПО ГЛАВНИМ ОДЈЕЉЦИМА ПОТРОШЊЕ CONSUMER PRICE INDICES BY MAIN DIVISION OF CONSUMPTION</b> .....	16
4.1. Индекси потрошачких цијена за 2018. годину, по главним одјељцима потрошње (Ø2015=100) <i>Consumer price indices for 2018 by main division of consumption (Ø2015=100)</i> .....	16
4.2. Индекси потрошачких цијена за 2018. годину, по главним одјељцима потрошње (претходни мјесец=100) <i>Consumer price indices for 2018 by main division of consumption (previous month=100)</i> .....	17
4.3. Индекси потрошачких цијена за 2018. годину, по главним одјељцима потрошње (исти мјесец претходне године=100) <i>Consumer price indices for 2018 by main divisions of consumption (same month of the previous year=100)</i> .....	18
4.4. Индекси потрошачких цијена за 2018. годину, по главним одјељцима потрошње (децембар претходне године =100) <i>Consumer price indices for 2018 by main division of consumption (December of the previous year =100)</i> .....	19

<b>5. ИНДЕКСИ ПОТРОШАЧКИХ ЦИЈЕНА ПО ГЛАВНИМ КЛАСАМА ПОТРОШЊЕ</b> <b>CONSUMER PRICE INDICES BY MAIN CLASSES OF CONSUMPTION</b> .....	20
5.1. Индекси потрошачких цијена за 2018. годину, по главним класама потрошње (Ø2015=100) <i>Consumer price indices for 2018 by main class of consumption (Ø2015=100)</i> .....	20
5.2. Индекси потрошачких цијена за 2018. годину, по главним класама потрошње (претходни мјесец=100) <i>Consumer price indices for 2018 by main class of consumption (previous month=100)</i> .....	23
5.3. Индекси потрошачких цијена за 2018. годину, по главним класама потрошње (исти мјесец претходне године=100) <i>Consumer price indices for 2018 by main class of consumption (same month of the previous year=100)</i> .....	26
5.4. Индекси потрошачких цијена за 2018. годину, по главним класама потрошње (децембар претходне године =100) <i>Consumer price indices for 2018 by main class of consumption (December of the previous year =100)</i> .....	29
5.5. Учешће у укупном индексу, по главним одјелима потрошње <i>Share in the total index by main division of consumption</i> .....	32
<b>6. ИНДЕКСИ ЦИЈЕНА ПРОИЗВОЂАЧА НА ДОМАЋЕМ ТРЖИШТУ ЗА 2018. ГОДИНУ, ПО ПОДРУЧЈИМА И ОБЛАСТИМА ИНДУСТРИЈСКЕ ПРОИЗВОДЊЕ</b> <b>PRODUCER PRICE INDICES ON DOMESTIC MARKET FOR 2018 BY INDUSTRIAL SECTION AND DIVISION</b> .....	33
6.1. Индекси цијена произвођача индустријских производа за 2018. годину, по подручјима и областима индустријске производње (Ø2015=100) <i>Producer price indices of industrial products for 2018 by industrial section and division (Ø2015=100)</i> .....	33
6.2. Индекси цијена произвођача за 2018. годину, по подручјима и областима индустријске производње (претходни мјесец=100) <i>Producer price indices of industrial products for 2018 by industrial section and division (previous month=100)</i> .....	35
6.3. Индекси цијена произвођача за 2018. годину, по подручјима и областима индустријске производње (исти мјесец претходне године=100) <i>Consumer price indices of industrial products for 2018 by by industrial section and division (same month of the previous year=100)</i> .....	37
6.4. Индекси цијена произвођача индустријских производа за 2018. годину, по подручјима и областима индустријске производње (децембар претходне године=100) <i>Producer price indices of industrial products for 2018 by industrial section and division (December of the previous year =100)</i> .....	39
6.5. Учешће у укупном индексу, по областима индустријске производње <i>Share in the total index by industrial division</i> .....	41

## МЕТОДОЛОШКА ОБЈАШЊЕЊА

### Дефиниције

**Индекс потрошачких цијена** представља мјеру просјечне промјене цијена производа (роба и услуга) које резидентна домаћинства купују ради задовољења својих личних потреба.

**Индекс цијена произвођача индустријских производа** представља мјеру просјечне промјене цијена индустријских производа, које произвођачи индустријских производа производе и продају у Републици Српској и иностранству.

### Намјена

Индекс потрошачких цијена користи се као мјера инфлације, као индикатор за очување вриједности код уговора с индексним клаузулама, служи као дефлатор финалне потрошње домаћинства и користи се за упоређивање стопе инфлације с другим регионима.

Индекс цијена произвођача индустријских производа је краткорочни статистички индикатор који показује динамику цијена произвођача индустријских производа.

### Обухват

Индекс потрошачких цијена у Републици Српској израчунава се на основу репрезентативне листе производа коју у 2018. години чини 615 производа, Сваког мјесеца прикупља се више од 9 000 цијена по унапријед дефинисаном узорку продајних мјеста и градова.

- **Географски обухват:** цијене се прикупљају на шест локација (градова): Бања Лука, Бијељина, Добој, Источно Сарајево, Приједор и Требиње.

- **Обухват производа:** обухваћени су најважнији производи и услуге које купује резидентно становништво ради финалне потрошње, Обухват добара и услуга редовно се ревидира како би се очувала репрезентативност листе производа с обзиром на укусе потрошача и њихове навике у погледу куповине.

Цијене произвођача индустријских производа на домаћем тржишту се прикупљају на основу репрезентативне листе производа коју у 2018. години чини 400 производа. Сваког мјесеца прикупља се 1348 цијена. Податке о цијенама мјесечно доставља 365 изабраних предузећа. Цијене произвођача индустријских производа на страном тржишту се прикупљају на основу репрезентативне листе производа коју у 2018. години чини 168 производа. Сваког мјесеца прикупљају се 652 цијене. Податке о цијенама мјесечно доставља 212 изабраних предузећа.

### Извори и методе прикупљања података

Потрошачке цијене се прикупљају према утврђеном распореду обиласка продавница и тржница које су одређене као мјеста снимања и према јасно дефинисаним спецификацијама производа/услуге.

Сниматељи на основу тих информација самостално бирају конкретан производ чију ће цијену снимати на одређеном продајном мјесту, у складу са критеријем најпродаванијег производа. Како би се осигурало да сниматељи из мјесеца у мјесец снимају цијене истих производа, те како би се могло пратити које производе сниматељи посматрају на терену, потребно је у упитник унијети све тражене карактеристике производа, те информације о евентуалним замјенама уколико их има, Такав начин снимања омогућаје праћење промјене кретања цијена између два периода тј, праћење динамике.

За потребе индекса потрошачких цијена, снимање цијена се врши следећих дана у мјесецу:

- За пољопривредне производе који се продају на пијацама цијене се прикупљају два пута мјесечно и то у првој и трећој седмици у мјесецу;

## METHODOLOGICAL EXPLANATIONS

### Definitions

**Consumer Price Index** represents a measure of the average price changes for products (goods and services) which resident households buy for their own personal needs.

**Producer Price Index** is a measure of the average change in prices of industrial products, which producers of industrial products have produced and sold in Republika Srpska and foreign countries.

### Purpose

Consumer Price Index is used as a measure of inflation, as an indicator of value of contracts with index clauses, and it also serves as a deflator of final purchasing power of consumers. It is used for comparison of inflation rates between regions as well.

Producer Price Index is a short-term statistical indicator which shows the dynamics of producer prices of industrial products.

### Sample

In Republika Srpska, Consumer Price Index is calculated using the representative list of products which in 2018 consisted of 615 products. Each month more than 9,000 prices are collected according to the defined sample of retail stores and cities.

- **Geographic Sample:** prices are collected at six locations (in six cities): Banja Luka, Bijeljina, Doboј, Istočno Sarajevo, Prijedor and Trebinje.

- **Product sample:** the most important products and services which residents buy for their final spending needs are included, Sample of goods and services is revised regularly, in order to maintain the representative list of products, which takes into account consumers' choice and their shopping habits.

Producer prices of industrial products on domestic market are collected in accordance with the representative list of products which in 2018 consists of 400 products. Each month 1,348 prices are collected. Producer prices are submitted monthly by 365 chosen enterprises. Producer prices of industrial products on non-domestic market are collected in accordance with the representative list of products which in 2018 consists of 168 products. Each month 652 prices are collected. Producer prices are submitted monthly by 212 chosen enterprises.

### Sources and methods of data collection

All prices are collected in accordance with the defined schedule of visits to stores and markets chosen as locations for the price collection, as well as in accordance with clearly defined specifications of a product/service.

Based on this information, price collectors themselves choose a particular product for which they will collect prices at the specific place, in accordance with the criterion of the best-selling product. In order to ensure that the price collectors each month collect prices for the same products, and also to be able to monitor which products are observed by the price collectors, it is necessary to include in the questionnaire all required product characteristics, as well as information on certain substitutions, if any. This mode of price collection allows for tracking of price changes between two periods, that is, tracking of dynamics.

For the needs of the Consumer Price Index, price collection is conducted on the following days in a month:

- For agricultural products at public markets, prices are collected twice a month, in the first and third week of each month;

- За све остале производе цијене се у складу са важећим Европским регулативама прикупљају једном мјесечно (између 1. и 21. у мјесецу), с тим да се нужно одржава исти интервал између прикупљања.

- For all other products prices are, in accordance with current European regulations, collected once a month (between the 1<sup>st</sup> and 21<sup>st</sup> of each month), but it is necessary to maintain the same interval between two price collections.

Цијене произвођача индустријских производа прикупљају се према Номенклатури индустријских производа БиХ 2010 („Службени гласник Републике Српске“, бр. 23/11) која је заснована на PRODCOM листи. Обухваћени су најважнији производи по индустријским областима, чије цијене достављају произвођачи, који имају највећу реализацију по областима индустрије.

За потребе обрачуна индекса цијена произвођача индустријских производа, индустријска предузећа попуњавају образац за прикупљање цијена у референтном периоду од 21. прошлог мјесеца до 20. у текућем мјесецу.

#### Пондери

Пондери који се примјењују за израчунавање индекса потрошачких цијена представљају структуру просјечне потрошње домаћинства, односно показују релативно учешће одабраних производа и услуга у укупној потрошњи.

Основни извор података за израду пондера за обрачун индекса потрошачких цијена је Анкета о потрошњи домаћинства. За израчунавање индекса потрошачких цијена од јануара 2018. године примјењују се пондери који се базирају на подацима из Анкете о потрошњи домаћинства из 2015. године, Пондери се сваке године коригују с кретањем цијена у претходној години.

Пондери који се примјењују за израчунавање индекса произвођачких цијена представљају релативно учешће одабраних производа у укупној вриједности продаје индустријских производа на домаћем тржишту.

Основни извор података за израду пондера је Годишњи извјештај индустрије ИНД-21 из 2015. године, при чему се пондери коригују сваке године за раст цијена настао у претходној години.

#### Класификација

За обрачун индекса потрошачких цијена користи се Класификација личне потрошње према намени (Classification of Individual Consumption by Purpose-COICOP), која дијели производе и услуге на дванаест основних одјељака за које се израчунавају индекси.

За обрачун индекса цијена произвођача индустријских производа користи се Номенклатура индустријских производа БиХ 2010 („Службени гласник Републике Српске“, бр. 23/11) која је заснована на ажурираној ЕУ PRODCOM листи.

#### Агрегација

За индекс потрошачких цијена потребно је најприје израчунати елементарне индексе (индекс производа) и индексе репрезентативних ставки на нивоу градова. При томе се као мјера средње вриједности користи геометријска средина. Агрегатни индекси се након тога израчунавају кориштењем Ласперове формуле за пондерисану аритметичку средину почевши од најнижег нивоа индекса репрезентативне ставке до нивоа укупног индекса за Републике Српске. Референтна база за израчунавање индекса је 2015. година.

Индекс цијена произвођача индустријских производа рачуна се на основу елементарних индекса производа који представљају мјеру средње вриједности односа цијена текућег и базног периода (децембар претходне године). Агрегатни индекси тј, индекси разреда, области, подподручја, подручја и укупан индекс, рачунају се кориштењем Ласперове формуле за пондерисану аритметичку средину, при чему се као пондери користе вриједности продаје индустријских производа на домаћем и недомаћем тржишту.

#### Објашњење знакова

- нема појаве
- 0 податак је мањи од 0,5 од дате јединице мјере
- \* исправљен податак

Producer prices of industrial products are collected according to the Nomenclature of Industrial Products in BH 2010 („Official Gazette of Republika Srpska“, No. 23/11) which is based on PRODCOM list. The most important products by industrial divisions are included, and prices of these products are delivered by the producers who have the highest realization by industrial divisions.

For the needs of the Producer Price Index calculation, industrial producers – enterprises are filling out the questionnaire for price collection in reference period between the 21<sup>st</sup> of the previous month until the 20<sup>th</sup> of the current month.

#### Weights

Weights used for calculating the Consumer Price Index represent the structure of average consumer spending, that is, they show relative participation of chosen products and services in total purchasing process.

Main source of data for calculating the weights for the Consumer Price Index is the Household Budget Survey. For calculating the Consumer Price Index, since January 2018, the weights used have been the ones based on data from the Household Budget Survey from 2015. Each year weights are adjusted with price fluctuations of the previous year.

Weights used for calculating the Producer Price Index present relative participation of chosen products in the total value of industrial products production on domestic market.

Main source of data for weights calculation is the Annual Survey on Industrial Production IND-21 from 2015, while each year weights are corrected for the growth in prices occurring during the previous year.

#### Classification

For calculating the Consumer Price Index, it is also necessary to use a classification of individual consumption (Classification of Individual Consumption by Purpose – COICOP) which divides products and services into twelve basic divisions for which indices are calculated.

For calculating the Producer Price Index, it is necessary to use the Nomenclature of Industrial Products in BH 2010, (Official Gazette of BH, No. 23/11) which is based on updated EU PRODCOM list.

#### Aggregation

For the Consumer Price Index, it is necessary to calculate the elementary indices (product indices) and indices of representative items on the level of towns first. For this, geometric mean is used as a measure of average value. Aggregate indices are then calculated using the Laspeyres formula for weighted arithmetic mean, beginning with the lowest level of indices of representative items, towards the level of total index for Republika Srpska. Reference base for calculating the index is 2015.

Producer price index is calculated on the basis of elementary indices at the level of products (EPI) which show the measure of the average value of the ratio of prices in the current period and base period (December of the previous year). Group indices, indices of classes, divisions, subdivisions, sections, as well as total index, are calculated using the Laspeyres's formula for weighted arithmetic mean whereby weights are values of sale industrial products on domestic and non-domestic market.

#### Symbols

- no occurrence
- 0 data is lower than 0,5 of the given unit of measure
- \* corrected data

1. ПРЕГЛЕД МЈЕСЕЧНИХ ИНДЕКСА ПОТРОШАЧКИХ ЦИЈЕНА, 2018.  
MONTHLY CONSUMER PRICE INDICES OVERVIEW, 20181.1. ИНДЕКСИ ПОТРОШАЧКИХ ЦИЈЕНА<sup>1)</sup>  
CONSUMER PRICE INDICES<sup>2)</sup>

2008	2009	2010	2011	2012	2013	2014	2015	2016	2017	2018
100,0	99,6	102,1	106,1	108,3	108,3	107,0	105,5	104,3	104,8	106,1
100,4	100,0	102,5	106,5	108,7	108,7	107,4	105,9	104,7	105,3	106,6
97,9	97,6	100,0	103,9	106,1	106,1	104,8	103,3	102,1	102,7	104,0
94,3	93,9	96,2	100,0	102,1	102,1	100,9	99,5	98,3	98,8	100,1
92,4	92,0	94,2	97,9	100,0	100,0	98,8	97,4	96,3	96,8	98,0
92,3	92,0	94,3	97,9	100,0	100,0	98,8	97,4	96,3	96,8	98,0
93,5	93,1	95,4	99,1	101,2	101,2	100,0	98,6	97,4	98,0	99,2
94,8	94,4	96,8	100,5	102,7	102,7	101,4	100,0	98,8	99,4	100,6
95,9	95,5	97,9	101,7	103,9	103,9	102,6	101,2	100,0	100,5	101,8
95,4	95,0	97,4	101,2	103,3	103,3	102,1	100,6	99,5	100,0	101,2
94,2	93,9	96,2	99,9	102,0	102,0	100,8	99,4	98,2	98,8	100,0

1.2. ПРЕГЛЕД МЈЕСЕЧНИХ ИНДЕКСА ПОТРОШАЧКИХ ЦИЈЕНА (Ø2015=100)<sup>2)</sup>  
MONTHLY CONSUMER PRICE INDICES OVERVIEW (Ø2015=100)

Година Year	I	II	III	IV	V	VI	VII	VIII	IX	X	XI	XII
2011	99,8	100,6	101,4	100,7	100,9	100,2	99,8	99,8	100,1	101,2	101,5	101,4
2012	102,4	103,0	103,6	102,7	102,5	101,8	101,4	101,7	102,5	103,6	103,4	103,5
2013	103,9	104,0	104,1	103,0	102,9	102,9	101,9	101,5	101,5	102,3	102,1	102,0
2014	102,1	102,2	102,3	101,2	101,1	100,8	100,8	100,8	101,2	102,1	101,8	101,1
2015	100,9	101,0	101,5	100,2	100,2	100,0	99,2	99,1	98,9	99,9	99,7	99,4
2016	99,2	98,9	98,9	97,8	97,8	97,6	97,4	97,1	97,3	98,6	98,7	98,6
2017	99,4	99,6	99,7	98,5	98,5	98,1	97,6	97,5	97,7	99,0	99,0	99,0
2018	99,1	100,3	100,7	99,7	99,8	99,6	99,0	99,0	99,3	100,6	100,6	100,3

1.3. ПРЕГЛЕД МЈЕСЕЧНИХ ИНДЕКСА ПОТРОШАЧКИХ ЦИЈЕНА (претходни мјесец=100)  
MONTHLY CONSUMER PRICE INDICES OVERVIEW (previous month=100)

Година Year	I	II	III	IV	V	VI	VII	VIII	IX	X	XI	XII
2011	101,5	100,9	100,8	99,3	100,2	99,3	99,6	100,0	100,2	101,1	100,3	100,0
2012	100,9	100,6	100,6	99,1	99,9	99,3	99,6	100,3	100,8	101,1	99,8	100,0
2013	100,4	100,1	100,1	98,9	99,9	100,0	99,1	99,6	100,0	100,8	99,8	99,8
2014	100,1	100,2	100,0	99,0	99,9	99,8	99,9	100,0	100,4	100,9	99,7	100,1
2015	99,7	100,2	100,5	98,8	100,0	99,7	99,2	99,9	99,8	101,0	99,8	99,7
2016	99,8	99,7	100,0	98,9	99,9	99,8	99,8	99,7	100,2	101,3	100,2	99,9
2017	100,8	100,1	100,2	98,8	99,9	99,6	99,5	99,9	100,3	101,3	100,0	100,0
2018	100,2	101,2	100,4	98,9	100,2	99,8	99,4	100,0	100,3	101,3	100,0	99,7

1.4. ПРЕГЛЕД МЈЕСЕЧНИХ ИНДЕКСА ПОТРОШАЧКИХ ЦИЈЕНА (исти мјесец претходне године=100)  
MONTHLY CONSUMER PRICE INDICES OVERVIEW (same month of the previous year=100)

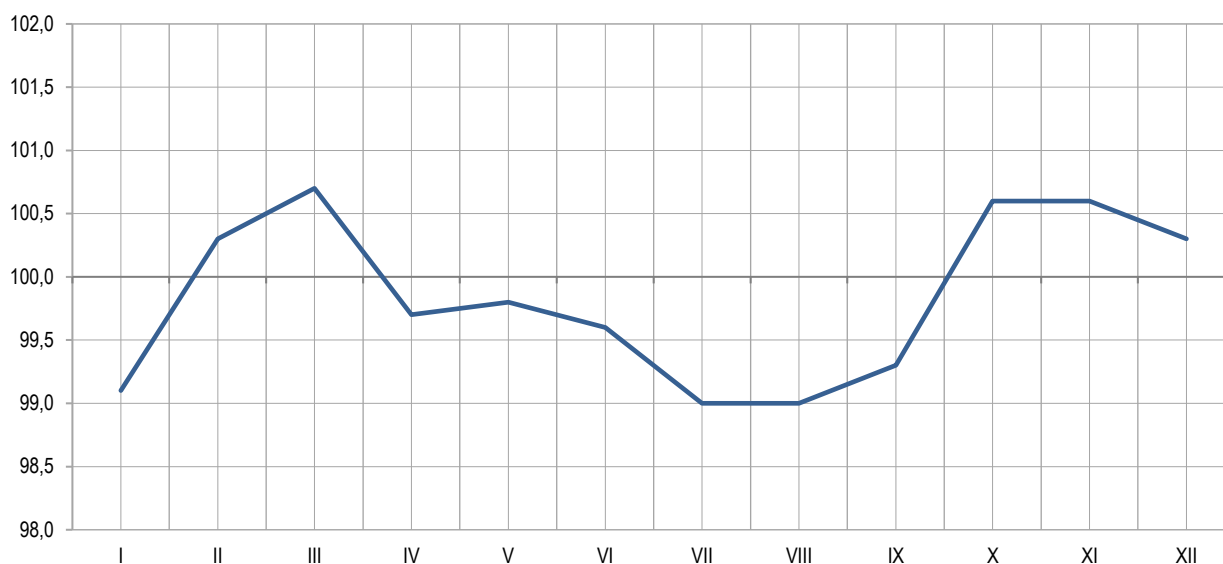
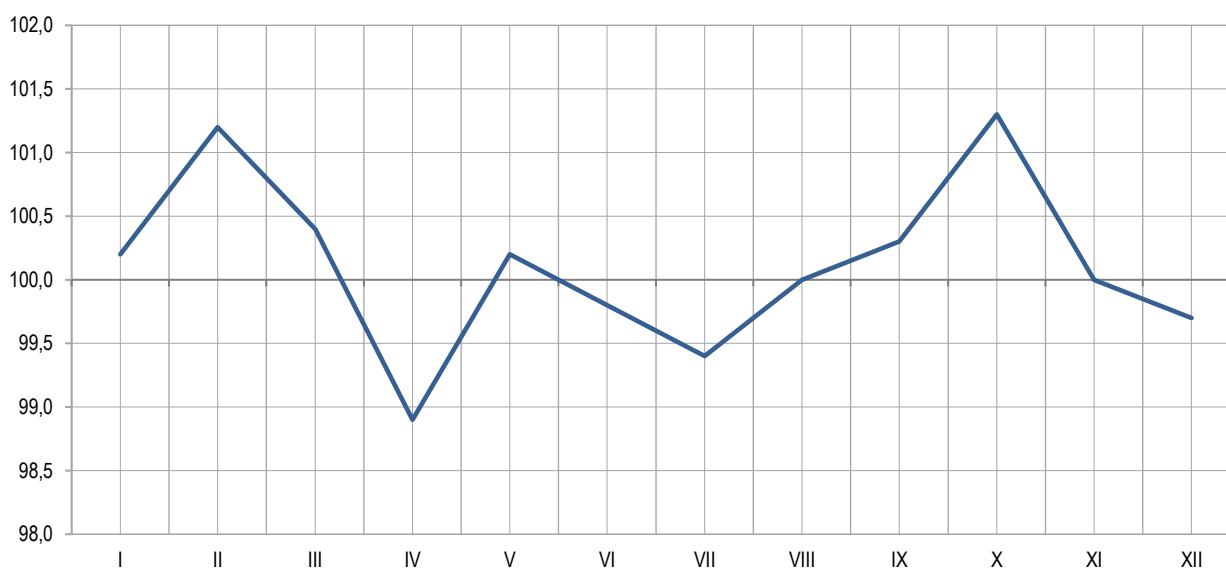
Година Year	I	II	III	IV	V	VI	VII	VIII	IX	X	XI	XII
2011	102,9	103,7	104,2	104,5	104,7	104,0	103,6	103,9	103,9	104,0	104,1	103,2
2012	102,6	102,4	102,2	102,0	101,6	101,6	101,6	101,9	102,5	102,4	102,0	102,0
2013	101,5	100,9	100,4	100,3	100,3	101,0	100,6	99,8	99,0	98,7	98,7	98,5
2014	98,2	98,3	98,3	98,3	98,3	98,0	98,9	99,3	99,7	99,8	99,7	99,2
2015	98,8	98,8	99,3	99,0	99,2	99,2	98,4	98,3	97,8	97,9	97,9	98,3
2016	98,4	97,9	97,5	97,6	97,5	97,6	98,2	98,0	98,4	98,7	99,1	99,2
2017	100,2	100,6	100,8	100,7	100,7	100,5	100,2	100,4	100,4	100,4	100,3	100,4
2018	99,7	100,8	101,0	101,1	101,4	101,6	101,5	101,6	101,6	101,6	101,6	101,4

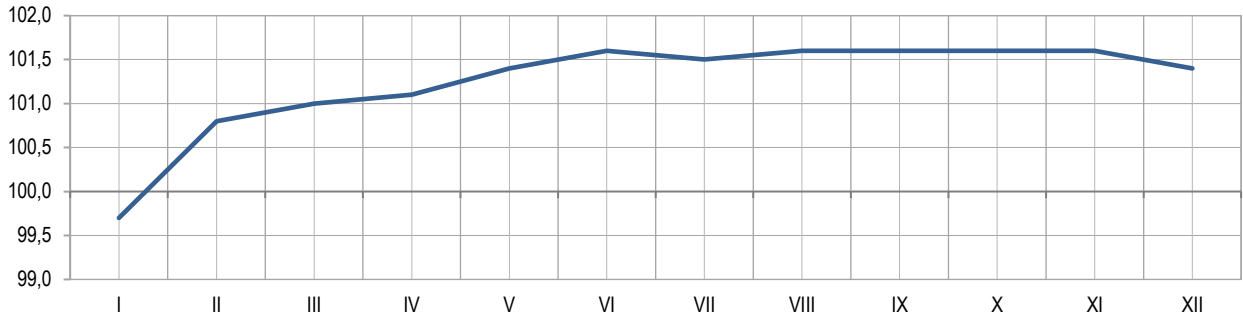
<sup>1)</sup> Индекси се читају водоравно/Indices are to be read horizontally<sup>2)</sup> Референтна база за израчунавање индекса је 2015.година/Reference base for the calculation of indices is 2015



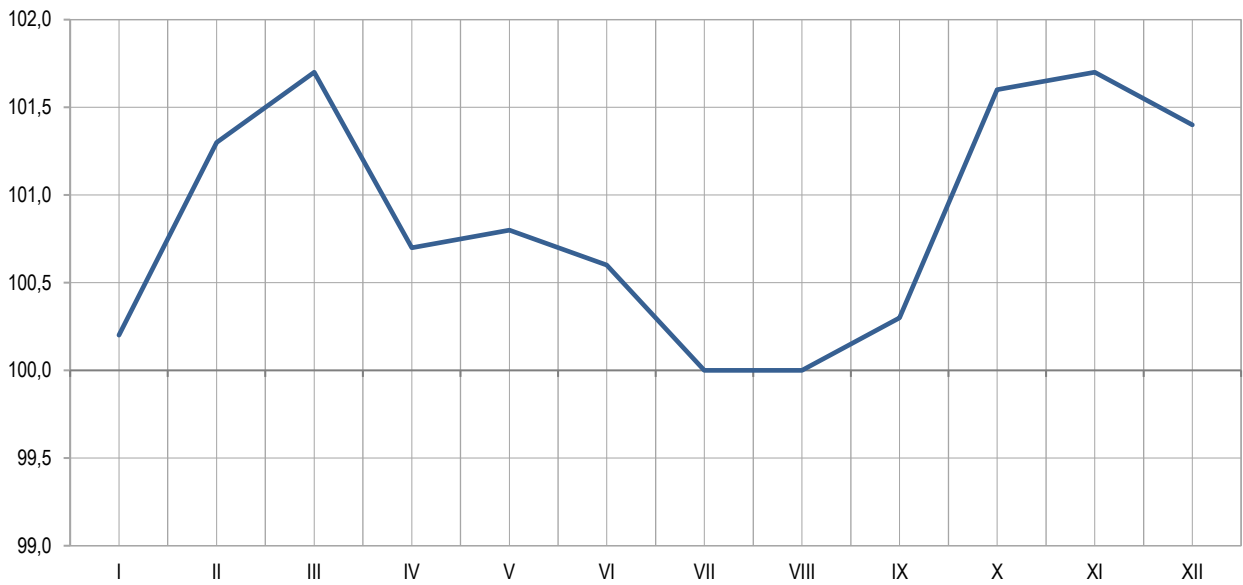
1.5. ПРЕГЛЕД МЈЕСЕЧНИХ ИНДЕКСА ПОТРОШАЧКИХ ЦИЈЕНА (децембар претходне године=100)  
 MONTHLY CONSUMER PRICE INDICES OVERVIEW (December of the previous year=100)

Година Year	I	II	III	IV	V	VI	VII	VIII	IX	X	XI	XII
2011	101,5	102,4	103,2	102,4	102,7	102,0	101,6	101,6	101,8	103,0	103,3	103,2
2012	100,9	101,6	102,2	101,2	101,1	100,4	99,9	100,3	101,1	102,2	102,0	102,0
2013	100,4	100,5	100,6	99,5	99,4	99,4	98,5	98,1	98,1	98,9	98,7	98,5
2014	100,1	100,3	100,3	99,3	99,1	98,9	98,8	98,9	99,2	100,1	99,8	99,2
2015	99,7	99,9	100,4	99,1	99,1	98,9	98,1	98,0	97,8	98,8	98,6	98,3
2016	99,8	99,5	99,5	98,4	98,4	98,2	98,0	97,7	97,9	99,2	99,4	99,2
2017	100,8	101,0	101,1	99,9	99,9	99,4	99,0	98,8	99,1	100,4	100,4	100,4
2018	100,2	101,3	101,7	100,7	100,8	100,6	100,0	100,0	100,3	101,6	101,7	101,4


 Графикон 1.2. Преглед мјесечних индекса потрошачких цијена, 2018. (Ø2015=100)  
 Graph 1.2. Monthly Consumer Price Indices overview, 2018 (2015=100)

 Графикон 1.3. Преглед мјесечних индекса потрошачких цијена, 2018. (претходни мјесец=100)  
 Graph 1.3. Monthly Consumer Price Indices overview, 2018 (previous month=100)



Графикон 1.4. Преглед мјесечних индекса потрошачких цијена, 2018. (исти мјесец претходне године=100)  
Graph 1.4. Monthly Consumer Price Indices overview, 2018 (same month of the previous year=100)



Графикон 1.5. Преглед мјесечних индекса потрошачких цијена, 2018. (децембар претходне године=100)  
Graph 1.5. Monthly Consumer Price Indices overview, 2018 (December of the previous year=100)

2. ПРЕГЛЕД МЈЕСЕЧНИХ ИНДЕКСА ЦИЈЕНА ПРОИЗВОЂАЧА ИНДУСТРИЈСКИХ ПРОИЗВОДА НА ДОМАЋЕМ ТРЖИШТУ, 2018.<sup>3)</sup>

 MONTHLY PRODUCER PRICE INDICES OF INDUSTRIAL PRODUCTS ON DOMESTIC MARKET OVERVIEW, 2018<sup>3)</sup>

 2.1. ПРЕГЛЕД МЈЕСЕЧНИХ ИНДЕКСА ЦИЈЕНА ПРОИЗВОЂАЧА ИНДУСТРИЈСКИХ ПРОИЗВОДА НА ДОМАЋЕМ ТРЖИШТУ (Ø2015=100)  
 MONTHLY PRODUCER PRICE INDICES OF INDUSTRIAL PRODUCTS ON DOMESTIC MARKET, OVERVIEW (Ø2015=100)

Година Year	I	II	III	IV	V	VI	VII	VIII	IX	X	XI	XII
2009	95,8	95,0	94,1	93,8	93,8	93,8	93,8	93,8	93,7	93,6	93,6	93
2010	94,6	95,1	94,8	94,9	95,6	95,6	96,0	96,5	97,0	97,2	97,4	97,4
2011	99,4	100,4	100,8	100,9	100,8	100,8	100,8	100,9	100,6	100,4	100,2	100,1
2012	100,1	100,4	100,3	100,3	100,5	100,7	100,8	101,4	101,7	101,8	101,7	101,7
2013	101,6	101,7	101,6	101,3	101,4	101,2	101,1	100,7	100,5	100,3	100,2	100,1
2014	100,2	100,3	100,3	100,2	100,3	100,4	100,4	100,3	100,2	100,1	100,1	99,9
2015	100,2	100,3	99,7	100,0	100,0	100,1	100,2	99,8	100,2	100,1	99,8	99,6
2016	99,5	99,3	99,4	99,4	102,4	102,3	102,5	102,7	102,7	102,9	102,5	102,7
2017	103,7	104,1	103,8	103,2	102,8	102,1	101,8	102,5	103,2	104,0	105,3	105,6
2018	106,2	105,6	104,1	106,6	109,3	109,8	109,4	109,6	110,6	111,3	111,5	108,7

 2.2. ПРЕГЛЕД МЈЕСЕЧНИХ ИНДЕКСА ЦИЈЕНА ПРОИЗВОЂАЧА ИНДУСТРИЈСКИХ ПРОИЗВОДА НА ДОМАЋЕМ ТРЖИШТУ (претходни мјесец=100)  
 MONTHLY PRODUCER PRICE INDICES OF INDUSTRIAL PRODUCTS ON DOMESTIC MARKET, OVERVIEW (previous month=100)

Година Year	I	II	III	IV	V	VI	VII	VIII	IX	X	XI	XII
2009	100,2	99,2	99,1	99,7	100,0	100,0	100,0	100,0	99,9	99,9	100,0	99,4
2010	101,7	100,5	99,7	100,1	100,7	100,0	100,4	100,5	100,5	100,2	100,2	100,0
2011	102,1	101,0	100,4	100,1	99,9	100,0	100,0	100,1	99,7	99,8	99,8	99,9
2012	100,0	100,3	99,9	100,0	100,2	100,2	100,1	100,6	100,3	100,1	99,9	100,0
2013	99,9	100,1	99,9	99,7	100,1	99,8	99,9	99,6	99,8	99,8	99,9	99,9
2014	100,1	100,1	100,0	99,9	100,1	100,1	100,0	99,9	99,9	99,9	100,0	99,8
2015	100,3	100,1	99,4	100,3	100,0	100,1	100,1	99,6	100,4	99,9	99,7	99,8
2016	99,9	99,8	100,1	100,0	103,0	99,9	100,2	100,2	100,0	100,2	99,6	100,2
2017	101,0	100,4	99,7	99,4	99,6	99,3	99,7	100,7	100,7	100,8	101,3	100,3
2018	100,6	99,4	98,6	102,4	102,5	100,5	99,6	100,2	100,9	100,6	100,2	97,5

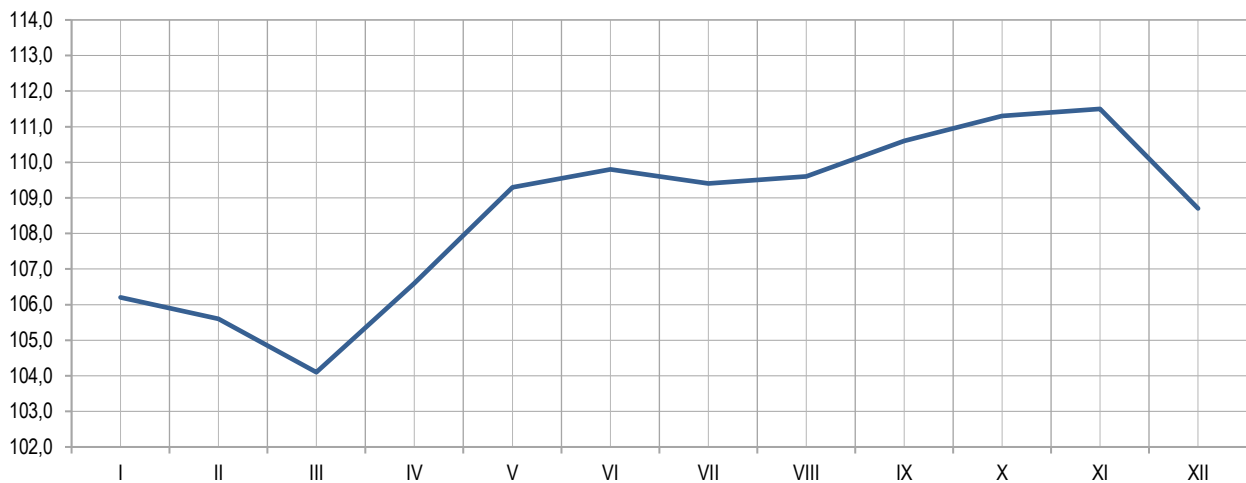
 2.3. ПРЕГЛЕД МЈЕСЕЧНИХ ИНДЕКСА ЦИЈЕНА ПРОИЗВОЂАЧА ИНДУСТРИЈСКИХ ПРОИЗВОДА НА ДОМАЋЕМ ТРЖИШТУ (исти мјесец претходне године=100)  
 MONTHLY PRODUCER PRICE INDICES OF INDUSTRIAL PRODUCTS ON DOMESTIC MARKET, OVERVIEW (same month of the previous year=100)

Година Year	I	II	III	IV	V	VI	VII	VIII	IX	X	XI	XII
2009	104,9	101,0	99,7	99,2	97,6	96,7	96,3	95,1	96,2	96,4	96,9	97,3
2010	98,7	100,1	100,7	101,2	101,9	101,9	102,3	102,9	103,5	103,8	104,1	104,7
2011	105,1	105,6	106,3	106,3	105,4	105,4	105,0	104,6	103,7	103,3	102,9	102,8
2012	100,7	100,0	99,5	99,4	99,7	99,9	100,0	100,5	101,1	101,4	101,5	101,6
2013	101,5	101,3	101,3	101,0	100,9	100,5	100,3	99,3	98,8	98,5	98,5	98,4
2014	98,6	98,6	98,7	98,9	98,9	99,2	99,3	99,6	99,7	99,8	99,9	99,8
2015	100,0	100,0	99,4	99,8	99,7	99,7	99,8	99,5	100,0	100,0	99,7	99,7
2016	99,3	99,0	99,7	99,4	102,4	102,2	102,3	102,9	102,5	102,8	102,7	103,1
2017	104,2	104,8	104,4	103,8	100,4	99,8	99,3	99,8	100,5	101,1	102,7	102,8
2018	102,4	101,4	100,3	103,3	106,3	107,5	107,5	106,9	107,2	107,0	105,9	102,9

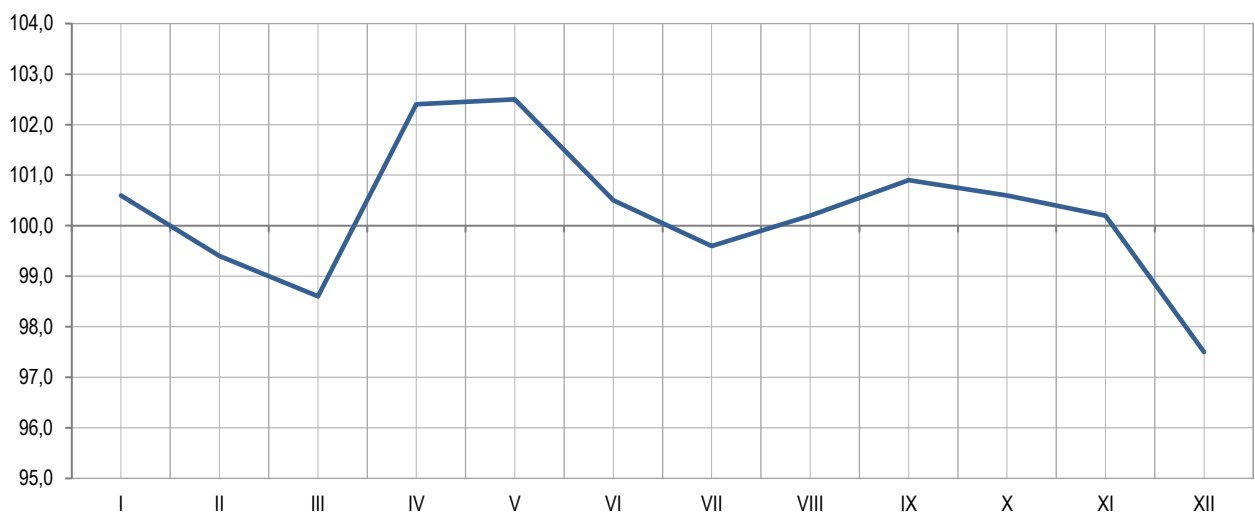
<sup>3)</sup> Индекси цијена произвођача индустријских производа су израчунати у складу са Номенклатуром индустријских производа НИП БиХ 2010 и Класификацијом дјелатности БиХ 2010. Наведене класификације су засноване на ревидираној статистичкој класификацији економских дјелатности NACE rev. 2. Индекси су прерачунати на базну годину 2015=100. / Producer price indices of industrial products are calculated in accordance with the Nomenclature of Industrial Products NIP BiH 2010 and Classification of Economic Activities of BH. These classifications are based on the revised statistical classification of economic activities NACE Rev.2. Indices are re-calculated to the base year 2015=100.

2.4. ПРЕГЛЕД МЈЕСЕЧНИХ ИНДЕКСА ЦИЈЕНА ПРОИЗВОЂАЧА ИНДУСТРИЈСКИХ ПРОИЗВОДА НА ДОМАЋЕМ ТРЖИШТУ (децембар претходне године=100)  
MONTHLY PRODUCER PRICE INDICES OF INDUSTRIAL PRODUCTS ON DOMESTIC MARKET, OVERVIEW (December of the previous year=100)

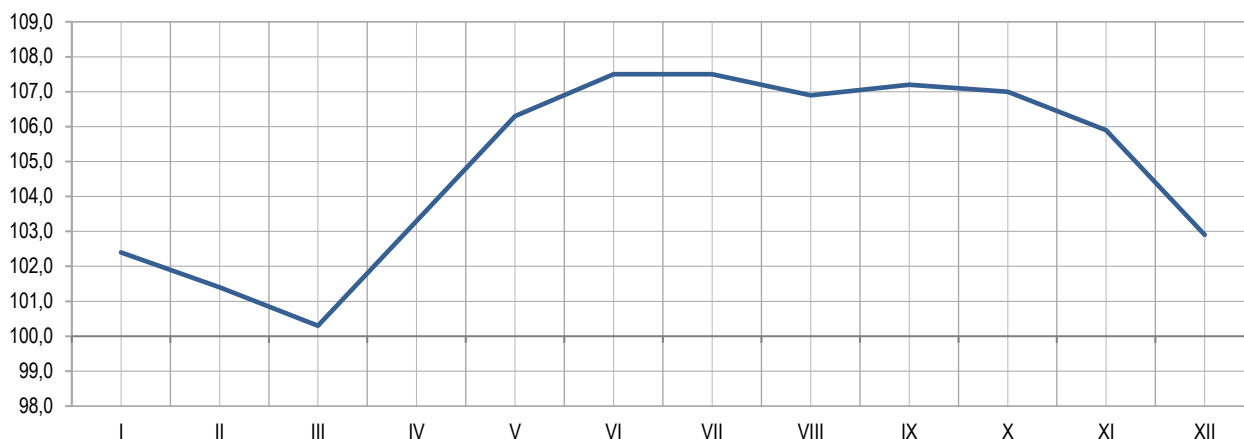
Година Year	I	II	III	IV	V	VI	VII	VIII	IX	X	XI	XII
2009	100,2	99,4	98,4	98,1	98,1	98,1	98,1	98,1	98,0	97,9	97,9	97,3
2010	101,7	102,3	101,9	102,0	102,8	102,8	103,2	103,8	104,3	104,5	104,7	104,7
2011	102,1	103,1	103,5	103,6	103,5	103,5	103,5	103,6	103,3	103,1	102,9	102,8
2012	100,0	100,3	100,2	100,2	100,4	100,6	100,7	101,3	101,6	101,7	101,6	101,6
2013	99,9	100,0	99,9	99,6	99,7	99,5	99,4	99,0	98,8	98,6	98,5	98,4
2014	100,1	100,2	100,2	100,1	100,2	100,3	100,3	100,2	100,1	100,0	100,0	99,8
2015	100,3	100,4	99,8	100,1	100,1	100,2	100,3	99,9	100,3	100,2	99,9	99,7
2016	99,9	99,7	99,8	99,8	102,8	102,7	102,9	103,1	103,1	103,3	102,9	103,1
2017	101,0	101,4	101,1	100,5	100,1	99,4	99,1	99,8	100,5	101,3	102,5	102,8
2018	100,6	100,0	98,6	100,9	103,5	104,0	103,6	103,8	104,7	105,4	105,6	102,9



Графикон 2.1. Преглед мјесечних индекса цијена произвођача индустријских производа на домаћем тржишту, 2018. (Ø2015=100)  
Graph 2.1. Overview of monthly producer price indices of industrial products on domestic market, 2018 (Ø2015=100)

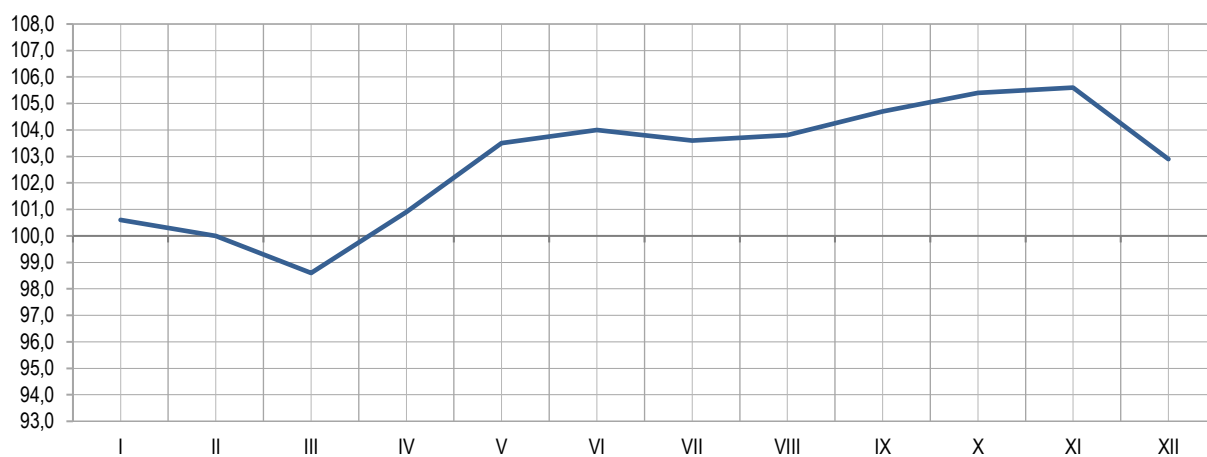


Графикон 2.2. Преглед мјесечних индекса цијена произвођача индустријских производа на домаћем тржишту, 2018. (претходни мјесец=100)  
Graph 2.2. Overview of monthly producer price indices of industrial products on domestic market, 2018 (previous month=100)



Графикон 2.3. Преглед мјесечних индекса цијена произвођача индустријских производа на домаћем тржишту, 2018.  
(исти мјесец претходне године=100)

Graph 2.3. Overview of monthly producer price indices of industrial products on domestic market, 2018  
(same month of the previous year =100)



Графикон 2.4. Преглед мјесечних индекса цијена произвођача индустријских производа на домаћем тржишту, 2018.  
(децембар претходне године=100)

Graph 2.4. Monthly producer price indices of industrial products on domestic market, 2018  
(December of the previous year=100)

## 3. ПРЕГЛЕД МЈЕСЕЧНИХ ИНДЕКСА ЦИЈЕНА ПРОИЗВОЂАЧА ИНДУСТРИЈСКИХ ПРОИЗВОДА НА СТРАНОМ ТРЖИШТУ, 2018.

## MONTHLY PRODUCER PRICE INDICES OF INDUSTRIAL PRODUCTS ON NON-DOMESTIC MARKET, OVERVIEW, 2018.

3.1. ПРЕГЛЕД МЈЕСЕЧНИХ ИНДЕКСА ЦИЈЕНА ПРОИЗВОЂАЧА ИНДУСТРИЈСКИХ ПРОИЗВОДА НА СТРАНОМ ТРЖИШТУ (Ø2015=100)  
MONTHLY PRODUCER PRICE INDICES OF INDUSTRIAL PRODUCTS ON NON-DOMESTIC MARKET, OVERVIEW (Ø2015=100)

Година Year	I	II	III	IV	V	VI	VII	VIII	IX	X	XI	XII
2015	99,8	100,7	100,5	101,0	101,1	100,3	100,3	99,7	98,4	99,5	99,5	99,3
2016	98,6	98,4	98,6	98,7	98,4	98,2	98,3	98,7	98,6	99,4	99,5	99,8
2017	100,6	100,5	100,6	101,1	100,9	101,1	101,0	101,4	102,3	103,1	103,2	103,0
2018	104,3	105,4	105,2	104,7	104,9	105,7	105,8	106,1	106,3	105,5	105,2	104,8

3.2. ПРЕГЛЕД МЈЕСЕЧНИХ ИНДЕКСА ЦИЈЕНА ПРОИЗВОЂАЧА ИНДУСТРИЈСКИХ ПРОИЗВОДА НА СТРАНОМ ТРЖИШТУ (претходни мјесец=100)  
MONTHLY PRODUCER PRICE INDICES OF INDUSTRIAL PRODUCTS ON NON-DOMESTIC MARKET, OVERVIEW (previous month=100)

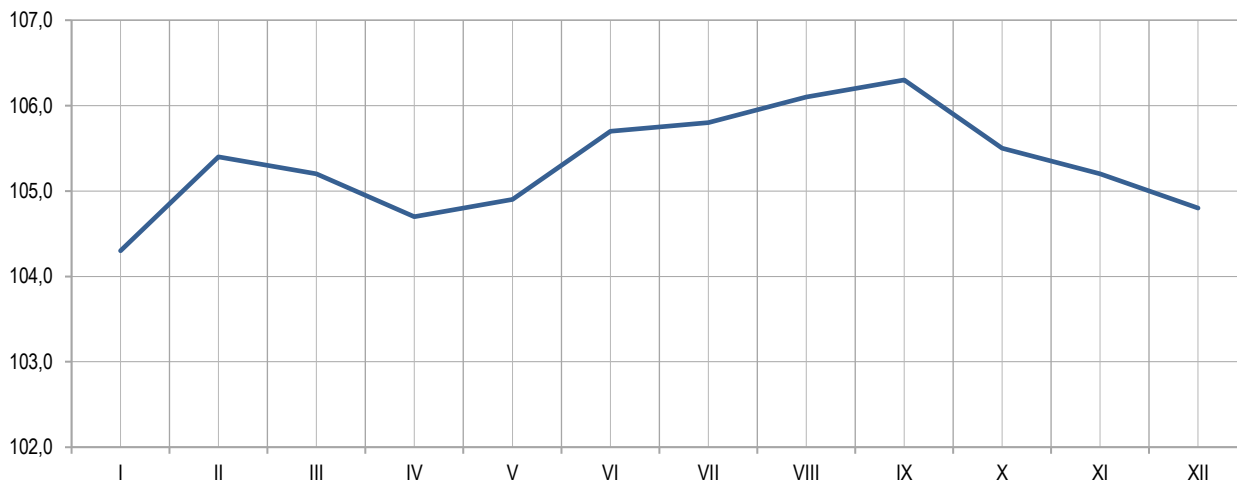
Година Year	I	II	III	IV	V	VI	VII	VIII	IX	X	XI	XII
2015	99,7	100,9	99,8	100,5	100,1	99,2	100,0	99,4	98,7	101,1	100,0	99,8
2016	99,3	99,8	100,2	100,1	99,7	99,8	100,1	100,4	99,9	100,8	100,1	100,3
2017	100,8	99,9	100,1	100,5	99,8	100,2	99,9	100,4	100,9	100,8	100,1	99,8
2018	101,3	101,1	99,8	99,5	100,2	100,8	100,1	100,3	100,2	99,2	99,7	99,6

3.3. ПРЕГЛЕД МЈЕСЕЧНИХ ИНДЕКСА ЦИЈЕНА ПРОИЗВОЂАЧА ИНДУСТРИЈСКИХ ПРОИЗВОДА НА СТРАНОМ ТРЖИШТУ (исти мјесец претходне године=100)  
MONTHLY PRODUCER PRICE INDICES OF INDUSTRIAL PRODUCTS ON NON-DOMESTIC MARKET, OVERVIEW (same month of the previous year=100)

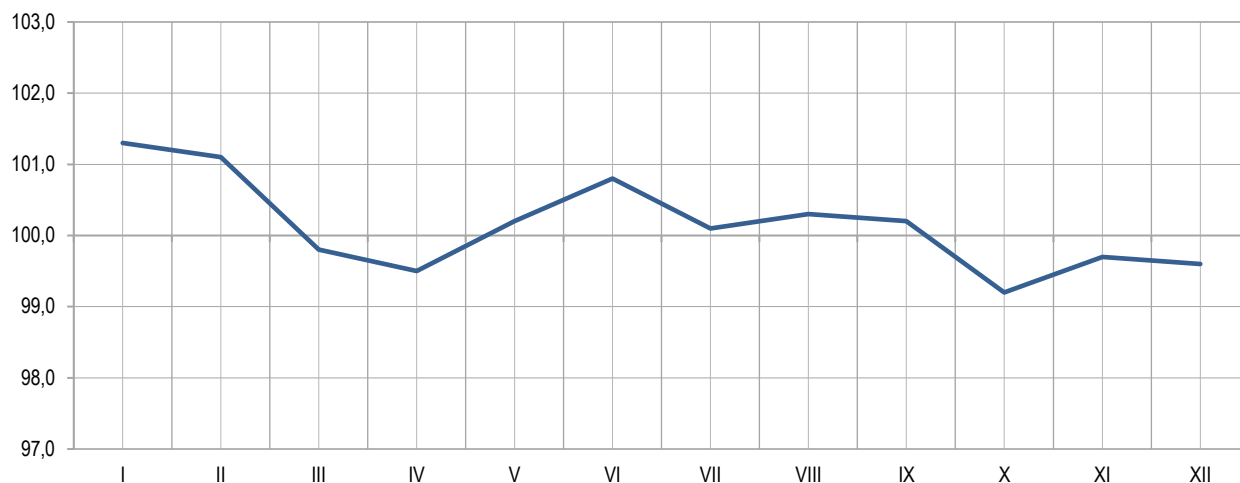
Година Year	I	II	III	IV	V	VI	VII	VIII	IX	X	XI	XII
2015	99,7	100,4	100,4	100,8	101,2	100,2	100,5	99,6	98,4	99,3	99,3	99,2
2016	98,8	97,7	98,1	97,7	97,3	97,9	98,0	99,0	100,2	99,9	100,0	100,5
2017	102,0	102,1	102,0	102,4	102,5	103,0	102,7	102,7	103,8	103,7	103,7	103,2
2018	103,7	104,9	104,6	103,6	104,0	104,5	104,8	104,6	103,9	102,3	101,9	101,7

3.4. ПРЕГЛЕД МЈЕСЕЧНИХ ИНДЕКСА ЦИЈЕНА ПРОИЗВОЂАЧА ИНДУСТРИЈСКИХ ПРОИЗВОДА НА СТРАНОМ ТРЖИШТУ (децембар претходне године=100)  
MONTHLY PRODUCER PRICE INDICES OF INDUSTRIAL PRODUCTS ON NON-DOMESTIC MARKET, OVERVIEW (December of the previous year=100)

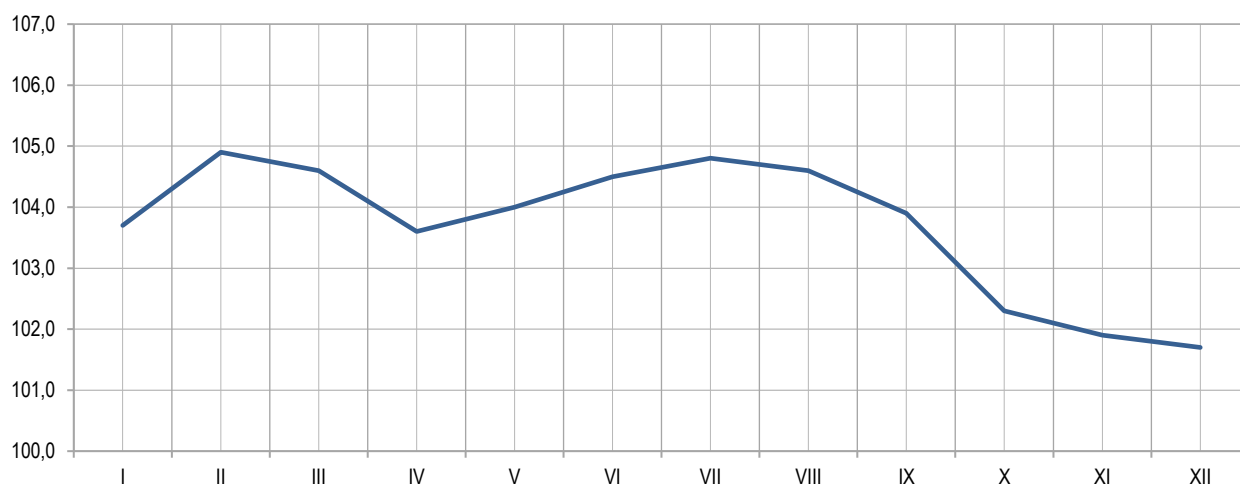
Година Year	I	II	III	IV	V	VI	VII	VIII	IX	X	XI	XII
2015	99,7	100,6	100,4	100,9	101,0	100,2	100,2	99,6	98,3	99,4	99,4	99,2
2016	99,3	99,1	99,3	99,4	99,1	98,9	99,0	99,4	99,3	100,1	100,2	100,5
2017	100,8	100,7	100,8	101,3	101,1	101,3	101,2	101,6	102,5	103,3	103,4	103,2
2018	101,3	102,3	102,1	101,7	101,8	102,6	102,7	103,0	103,2	102,4	102,1	101,7



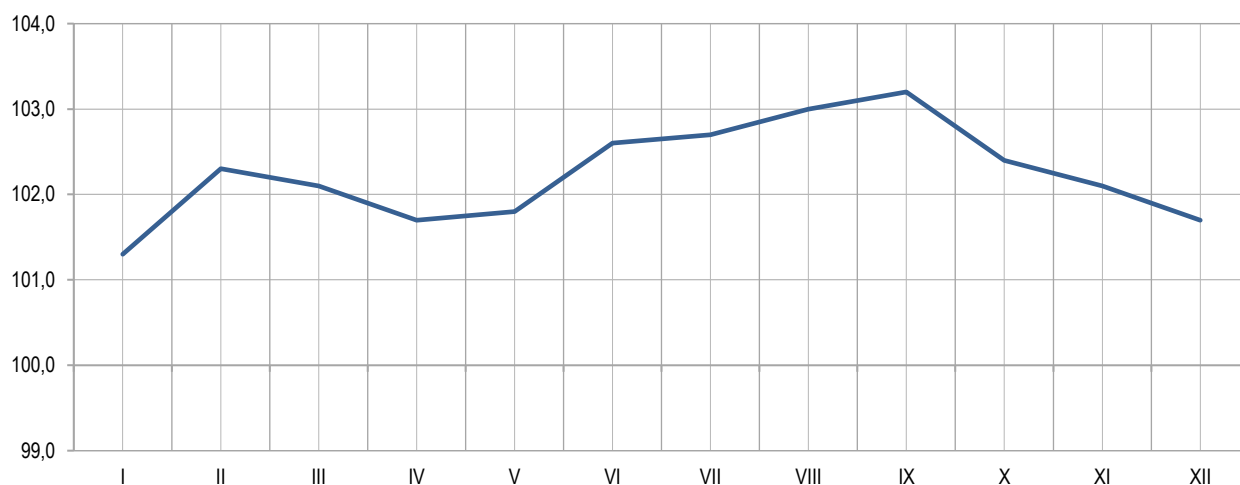
Графикон 3.1. Преглед мјесечних индекса цијена произвођача индустријских производа на страном тржишту, 2018. (Ø2015=100)  
Graph 3.1. Overview of monthly producer price indices of industrial products on non-domestic market, 2018 (Ø2015=100)



Графикон 3.2. Преглед мјесечних индекса цијена произвођача индустријских производа на страном тржишту, 2018. (претходни мјесец=100)  
Graph 3.2. Overview of monthly producer price indices of industrial products on non-domestic market, 2018 (previous month=100)



Графикон 3.3. Преглед мјесечних индекса цијена произвођача индустријских производа на страном тржишту, 2018. (исти мјесец претходне године=100)  
Graph 3.3. Overview of monthly producer price indices of industrial products on non-domestic market, 2018 (same month of the previous year=100)

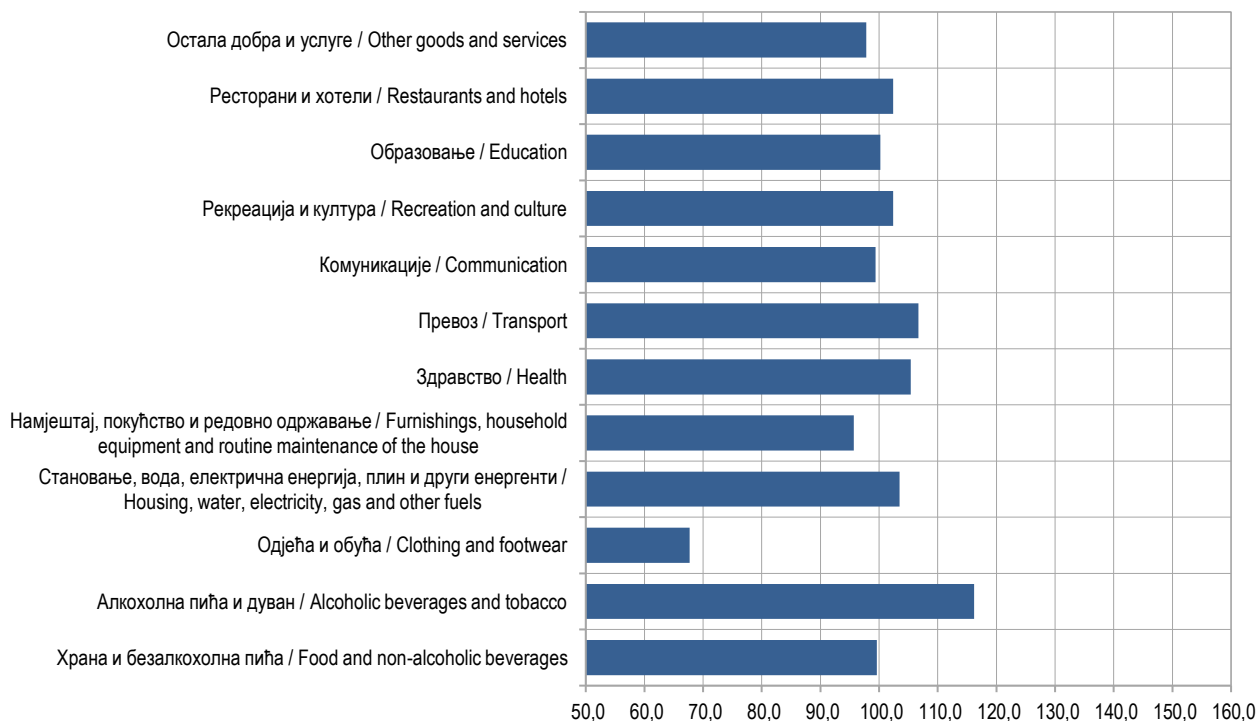


Графикон 3.4. Преглед мјесечних индекса цијена произвођача индустријских производа на страном тржишту, 2018. (децембар претходне године=100)  
Graph 3.4. Monthly producer price indices of industrial products on non-domestic market, 2018 (December of the previous year=100)

#### 4. ИНДЕКСИ ПОТРОШАЧКИХ ЦИЈЕНА ПО ГЛАВНИМ ОДЈЕЉЦИМА ПОТРОШЊЕ CONSUMER PRICE INDICES BY MAIN DIVISION OF CONSUMPTION

##### 4.1. ИНДЕКСИ ПОТРОШАЧКИХ ЦИЈЕНА ЗА 2018. ГОДИНУ, ПО ГЛАВНИМ ОДЈЕЉЦИМА ПОТРОШЊЕ (Ø2015=100) CONSUMER PRICE INDICES FOR 2018, BY MAIN DIVISION OF CONSUMPTION (Ø 2015=100)

Шифра Code	Одјељак Division	I	II	III	IV	V	VI	VII	VIII	IX	X	XI	XII	Год. просјек Annual average
00	УКУПАН ИНДЕКС / TOTAL INDEX	99,1	100,3	100,7	99,7	99,8	99,6	99,0	99,0	99,3	100,6	100,6	100,3	99,8
01	Храна и безалкохолна пића / Food and non-alcoholic beverages	99,3	100,4	101,1	101,2	101,2	100,3	99,3	98,8	98,9	98,4	98,0	98,3	99,6
02	Алкохолна пића и дуван / Alcoholic beverages and tobacco	115,0	115,1	116,7	116,3	116,8	116,6	116,3	116,3	116,2	115,9	116,2	116,6	116,2
03	Одећа и обућа / Clothing and footwear	69,4	68,5	70,1	70,3	69,9	68,1	65,1	64,9	67,0	67,3	67,5	64,4	67,7
04	Становање, вода, електрична енергија, плин и други енергенти / Housing, water, electricity, gas and other fuels	106,5	107,3	107,3	97,8	97,8	98,0	98,0	99,1	99,8	109,7	110,2	110,3	103,5
05	Намјештај, покућство и редовно одржавање / Furnishings, household equipment and routine maintenance of the house	96,1	96,0	95,4	95,7	95,7	95,6	95,5	95,6	95,4	95,4	95,8	95,7	95,7
06	Здравство / Health	103,5	103,7	104,1	104,5	105,2	105,5	106,0	106,0	106,3	106,4	106,4	106,5	105,4
07	Превоз / Transport	98,8	104,7	104,9	105,7	107,0	108,0	107,4	107,5	108,4	109,5	109,7	108,6	106,7
08	Комуникације / Communication	99,5	99,4	99,4	99,3	99,4	99,4	99,5	99,5	99,5	99,5	99,5	99,4	99,4
09	Рекреација и култура / Recreation and culture	101,3	101,1	101,0	101,5	102,3	102,3	104,0	103,5	103,0	103,1	103,0	102,9	102,4
10	Образовање / Education	100,3	100,3	100,3	100,2	100,2	100,2	100,2	100,2	100,2	100,2	100,2	100,2	100,2
11	Ресторани и хотели / Restaurants and hotels	102,2	102,2	102,2	102,2	102,3	102,5	102,4	102,4	102,4	102,5	102,5	102,5	102,4
12	Остала добра и услуге / Other goods and services	98,5	98,5	98,4	98,7	98,3	98,2	98,1	98,1	96,5	96,9	97,0	96,5	97,8

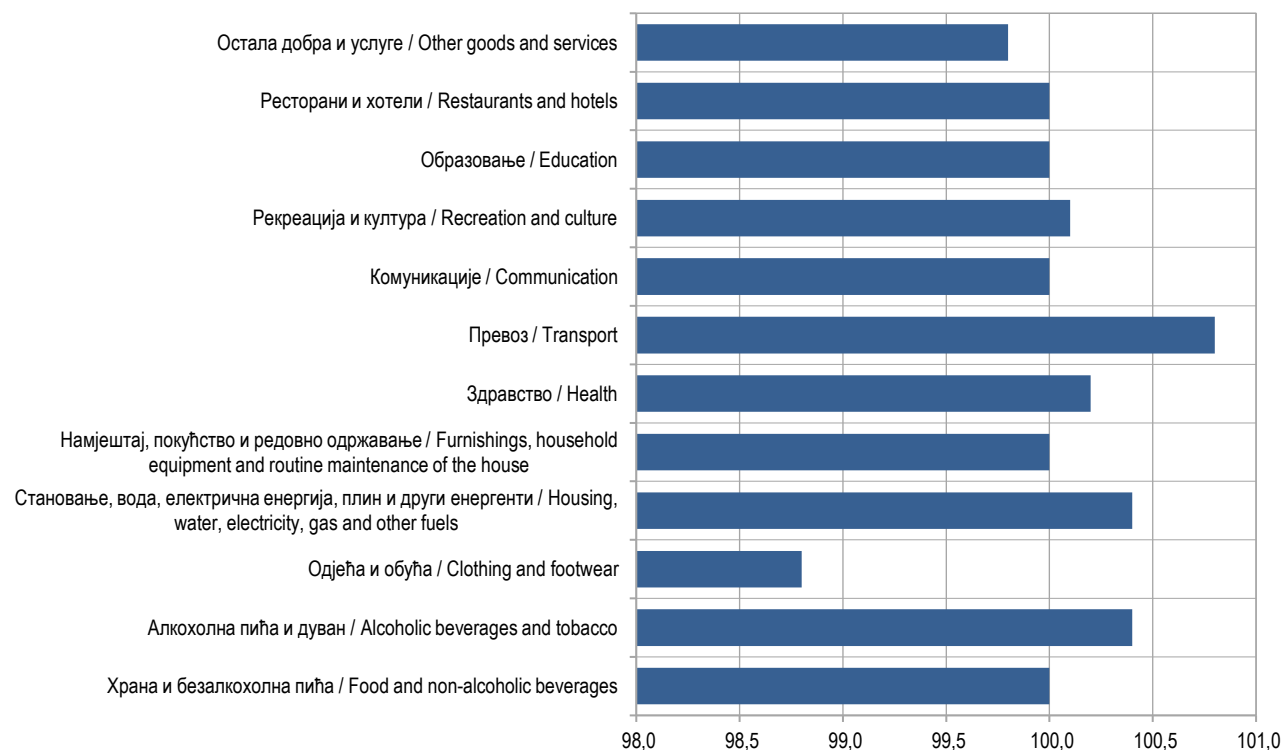


Графикон 4.1. Индекси потрошачких цијена за 2018. годину, по главним одјељцима потрошње (Ø2015=100)  
Graph 4.1. Consumer Price Indices for 2018, by main division of consumption (Ø2015=100)



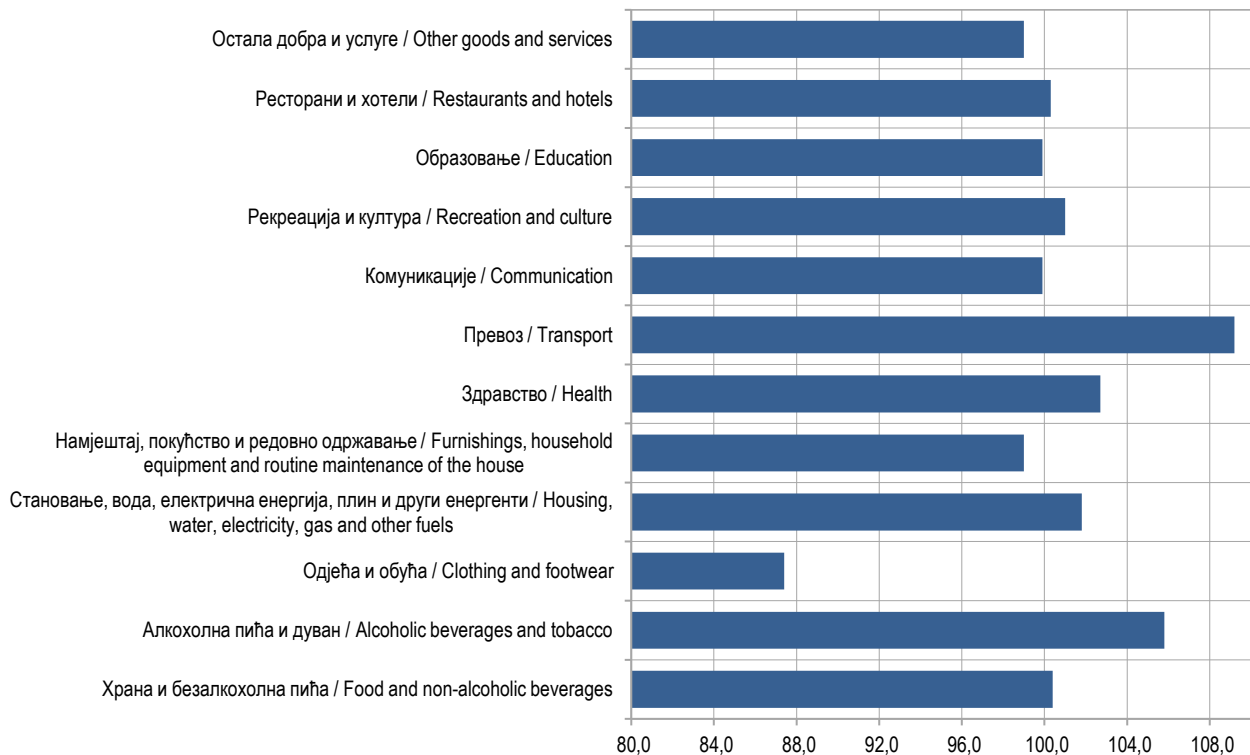
4.2. ИНДЕКСИ ПОТРОШАЧКИХ ЦИЈЕНА ЗА 2018. ГОДИНУ, ПО ГЛАВНИМ ОДЈЕЉЦИМА ПОТРОШЊЕ (претходни мјесец=100)  
 CONSUMER PRICE INDICES FOR 2018, BY MAIN DIVISION OF CONSUMPTION (previous month=100)

Шифра Code	Одјељак Division	I	II	III	IV	V	VI	VII	VIII	IX	X	XI	XII	Год. просјек Annual average
00	УКУПАН ИНДЕКС / TOTAL INDEX	100,2	101,2	100,4	98,9	100,2	99,8	99,4	100,0	100,3	101,3	100,0	99,7	100,1
01	Храна и безалкохолна пића / Food and non-alcoholic beverages	100,8	101,1	100,7	100,1	100,0	99,2	99,0	99,5	100,2	99,5	99,6	100,3	100,0
02	Алкохолна пића и дуван / Alcoholic beverages and tobacco	103,8	100,1	101,3	99,7	100,4	99,8	99,7	100,0	99,9	99,8	100,2	100,4	100,4
03	Одјећа и обућа / Clothing and footwear	93,1	98,6	102,4	100,2	99,4	97,5	95,5	99,7	103,3	100,4	100,3	95,4	98,8
04	Становање, вода, електрична енергија, плин и други енергенти / Housing, water, electricity, gas and other fuels	100,2	100,8	100,0	91,1	100,0	100,2	100,0	101,1	100,7	109,9	100,5	100,1	100,4
05	Намјештај, покућство и редовно одржавање / Furnishings, household equipment and routine maintenance of the house	100,2	99,8	99,5	100,3	100,0	99,9	99,9	100,1	99,8	99,9	100,5	99,8	100,0
06	Здравство / Health	100,0	100,2	100,4	100,3	100,7	100,2	100,5	100,0	100,3	100,1	100,0	100,1	100,2
07	Превоз / Transport	100,3	106,0	100,2	100,7	101,2	101,0	99,4	100,1	100,8	101,0	100,1	99,0	100,8
08	Комуникације / Communication	100,0	99,9	100,0	99,9	100,1	100,0	100,1	100,0	100,0	100,0	100,0	100,0	100,0
09	Рекреација и култура / Recreation and culture	99,7	99,8	99,8	100,6	100,8	99,9	101,7	99,6	99,5	100,0	99,9	99,9	100,1
10	Образовање / Education	100,0	100,0	100,0	99,9	100,0	100,0	100,0	100,0	100,0	100,0	100,0	100,0	100,0
11	Ресторани и хотели / Restaurants and hotels	100,0	100,0	100,0	100,0	100,0	100,2	99,9	100,0	100,0	100,0	100,0	100,0	100,0
12	Остала добра и услуге / Other goods and services	99,9	100,0	99,8	100,4	99,5	99,9	99,9	99,9	98,4	100,4	100,1	99,4	99,8


 Графикон 4.2. Индекси потрошачких цијена за 2018. годину, по главним одјељцима потрошње (претходни мјесец=100)  
 Graph 4.2. Consumer Price Indices for 2018, by main division of consumption (previous month=100)

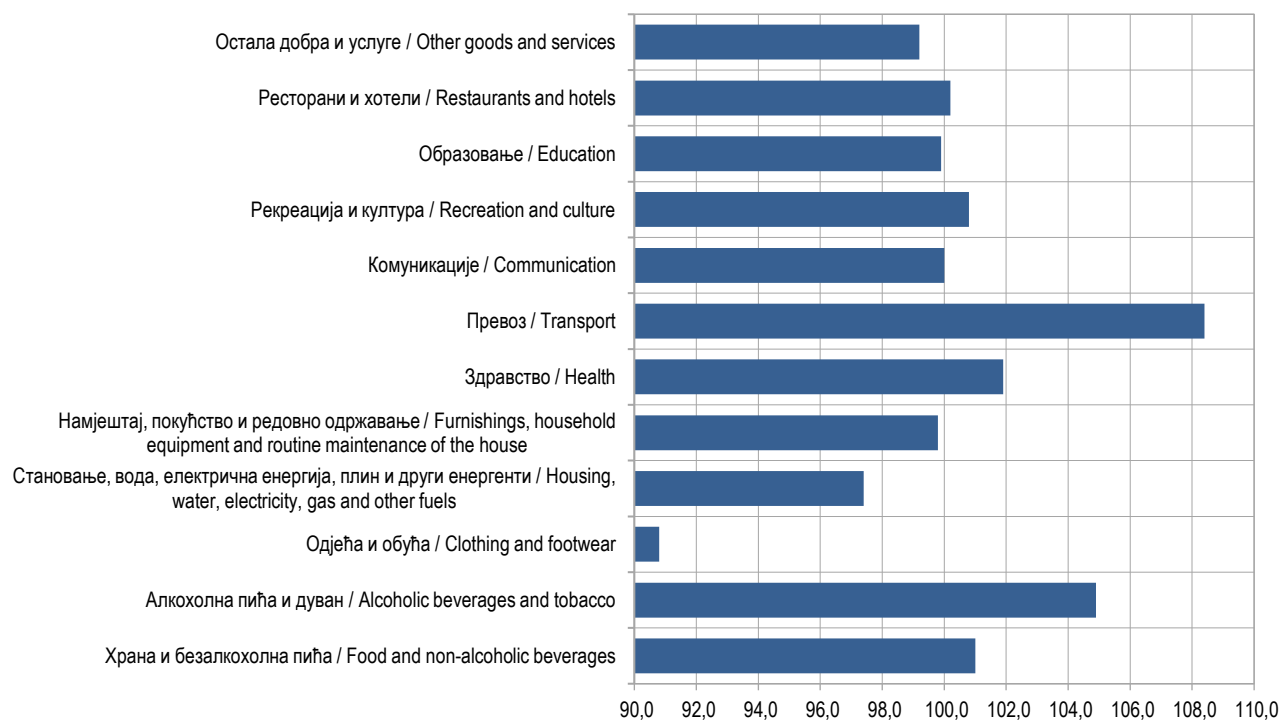
4.3. ИНДЕКСИ ПОТРОШАЧКИХ ЦИЈЕНА ЗА 2018. ГОДИНУ, ПО ГЛАВНИМ ОДЈЕЉЦИМА ПОТРОШЊЕ (исти мјесец претходне године=100)  
CONSUMER PRICE INDICES FOR 2018 BY MAIN DIVISION OF CONSUMPTION (same month of the previous year=100)

Шифра Code	Одјељак Division	I	II	III	IV	V	VI	VII	VIII	IX	X	XI	XII	Год. просјек Annual average
00	УКУПАН ИНДЕКС / TOTAL INDEX	99,7	100,8	101,0	101,1	101,4	101,6	101,5	101,6	101,6	101,6	101,6	101,4	101,2
01	Храна и безалкохолна пића / Food and non-alcoholic beverages	100,3	100,4	101,4	101,3	101,2	100,9	100,6	100,0	99,9	99,7	99,7	99,7	100,4
02	Алкохолна пића и дуван / Alcoholic beverages and tobacco	105,4	105,6	107,1	106,9	107,3	106,5	104,7	104,8	105,3	105,1	105,2	105,3	105,8
03	Одјећа и обућа / Clothing and footwear	86,6	86,8	86,8	87,2	87,4	87,4	87,8	88,7	88,8	87,2	87,5	86,4	87,4
04	Становање, вода, електрична енергија, плин и други енергенти / Housing, water, electricity, gas and other fuels	100,4	101,1	101,0	100,6	100,9	101,2	101,2	102,1	102,8	103,2	103,7	103,8	101,8
05	Намјештај, покућство и редовно одржавање / Furnishings, household equipment and routine maintenance of the house	98,8	99,2	98,5	99,5	99,0	98,9	99,0	99,1	98,7	98,7	99,0	99,8	99,0
06	Здравство / Health	101,9	102,0	102,3	102,3	102,7	102,8	103,1	103,0	103,1	103,1	102,9	103,0	102,7
07	Превоз / Transport	101,1	106,9	106,1	106,7	108,4	110,8	110,8	111,8	112,4	112,8	112,3	110,3	109,2
08	Комуникације / Communication	99,8	99,8	99,8	99,7	99,9	100,0	100,1	100,2	100,1	100,1	100,1	99,9	99,9
09	Рекреација и култура / Recreation and culture	99,6	99,9	100,0	100,7	101,5	101,1	101,8	101,7	101,5	101,6	101,3	101,3	101,0
10	Образовање / Education	100,0	100,0	100,0	99,9	99,9	99,9	99,9	99,9	99,9	99,9	99,9	99,9	99,9
11	Ресторани и хотели / Restaurants and hotels	100,1	100,2	100,2	100,1	100,5	100,6	100,5	100,5	100,4	100,4	100,3	100,3	100,3
12	Остала добра и услуге / Other goods and services	98,8	99,5	99,6	100,3	99,9	99,5	99,5	99,2	97,9	98,3	98,2	97,9	99,0

Графикон 4.3. Индекси потрошачких цијена за 2018. годину, по главним одјељцима потрошње (исти мјесец претходне године=100)  
Graph 4.3. Consumer Price Indices for 2018, by main division of consumption (same month of the previous year=100)

4.4. ИНДЕКСИ ПОТРОШАЧКИХ ЦИЈЕНА ЗА 2018. ГОДИНУ, ПО ГЛАВНИМ ОДЈЕЉЦИМА ПОТРОШЊЕ (децембар претходне године=100)  
 CONSUMER PRICE INDICES FOR 2018 BY MAIN DIVISION OF CONSUMPTION (December of the previous year=100)

Шифра Code	Одјељак Division	I	II	III	IV	V	VI	VII	VIII	IX	X	XI	XII	Год. просјек Annual average
00	УКУПАН ИНДЕКС / TOTAL INDEX	100,2	101,3	101,7	100,7	100,8	100,6	100,0	100,0	100,3	101,6	101,7	101,4	100,9
01	Храна и безалкохолна пића / Food and non-alcoholic beverages	100,8	101,9	102,6	102,7	102,6	101,8	100,7	100,2	100,4	99,9	99,4	99,7	101,0
02	Алкохолна пића и дуван / Alcoholic beverages and tobacco	103,8	103,9	105,3	105,0	105,4	105,3	105,0	105,0	104,9	104,7	104,9	105,3	104,9
03	Одјећа и обућа / Clothing and footwear	93,1	91,8	94,1	94,3	93,7	91,4	87,3	87,1	90,0	90,3	90,6	86,4	90,8
04	Становање, вода, електрична енергија, плин и други енергенти / Housing, water, electricity, gas and other fuels	100,2	101,0	101,0	92,0	92,0	92,2	92,2	93,2	93,9	103,2	103,7	103,8	97,4
05	Намјештај, покућство и редовно одржавање / Furnishings, household equipment and routine maintenance of the house	100,2	100,0	99,5	99,8	99,8	99,7	99,6	99,7	99,5	99,4	99,9	99,8	99,8
06	Здравство / Health	100,0	100,2	100,7	101,0	101,7	102,0	102,5	102,5	102,8	102,9	102,9	103,0	101,9
07	Превоз / Transport	100,3	106,4	106,6	107,3	108,7	109,7	109,1	109,2	110,1	111,2	111,4	110,3	108,4
08	Комуникације / Communication	100,0	100,0	99,9	99,8	99,9	99,9	100,0	100,0	100,0	100,0	100,0	99,9	100,0
09	Рекреација и култура / Recreation and culture	99,7	99,6	99,4	99,9	100,7	100,7	102,4	101,9	101,4	101,5	101,4	101,3	100,8
10	Образовање / Education	100,0	100,0	100,0	99,9	99,9	99,9	99,9	99,9	99,9	99,9	99,9	99,9	99,9
11	Ресторани и хотели / Restaurants and hotels	100,0	100,0	100,0	100,0	100,1	100,3	100,2	100,2	100,2	100,3	100,3	100,3	100,2
12	Остала добра и услуге / Other goods and services	99,9	99,9	99,8	100,2	99,7	99,6	99,5	99,5	97,9	98,3	98,5	97,9	99,2


 Графикон 4.4. Индекс потрошачких цијена за 2018. годину, по главним одјељцима потрошње (децембар претходне године=100)  
 Graph 4.4. Monthly Consumer Price Indices overview for 2018, by main division of consumption (December of the previous year=100)

5. ИНДЕКСИ ПОТРОШАЧКИХ ЦИЈЕНА ПО ГЛАВНИМ КЛАСАМА ПОТРОШЊЕ  
CONSUMER PRICE INDICES BY MAIN CLASS OF CONSUMPTION5.1. ИНДЕКСИ ПОТРОШАЧКИХ ЦИЈЕНА ЗА 2018., ГОДИНУ, ПО ГЛАВНИМ КЛАСАМА ПОТРОШЊЕ (Ø2015=100)  
CONSUMER PRICE INDICES FOR 2018, BY MAIN CLASS OF CONSUMPTION (Ø2015=100)

	I	II	III	IV	V	VI	VII	VIII	IX	X	XI	XII
УКУПАН ИНДЕКС / TOTAL INDEX	99,1	100,3	100,7	99,7	99,8	99,6	99,0	99,0	99,3	100,6	100,6	100,3
Хљеб и житарице / Bread and cereals	97,4	97,8	98,0	98,0	98,5	97,8	98,4	98,0	98,1	99,7	99,9	100,0
Месо / Meat	97,6	97,9	98,5	98,7	98,7	98,0	97,8	98,1	98,3	98,8	98,9	98,1
Риба / Fish	106,6	107,1	105,9	106,8	106,5	107,2	107,6	107,6	107,0	107,0	107,7	105,4
Млијеко, сир, јаја / Milk, cheese, eggs	100,9	100,5	100,9	99,0	99,2	99,4	99,6	99,6	100,1	101,5	101,5	102,3
Уља и масноће / Oils and fats	101,9	101,9	103,0	102,6	101,6	101,3	100,9	100,9	100,8	99,5	99,4	98,8
Воће / Fruit	97,0	103,3	106,3	107,8	107,6	105,5	100,4	97,7	95,2	84,6	80,0	79,7
Поврће / Vegetables	97,8	103,1	106,1	107,4	107,3	103,1	93,4	90,6	93,6	93,2	92,5	98,7
Шећер, џем, мед, чоколада и др. слаткиши / Sugar, jam, honey, chocolate and confectionery	99,4	98,9	99,0	99,5	98,9	98,1	98,2	97,5	97,4	97,0	97,4	97,3
Остали прехранбени производи / Other food products	101,2	101,5	101,5	100,5	101,4	101,4	101,6	101,3	102,0	102,1	101,6	101,1
Безалкохолна пића (кафа, чај, какао) / Non-alcoholic beverages (coffee, tea, cocoa)	104,2	104,6	104,5	105,1	103,8	103,4	103,7	104,3	104,4	104,2	104,7	104,4
Минерална вода, безалкохолна пића, воћни и сокови базирани на поврћу / Mineral water, soft drinks, fruit and vegetable juice	98,3	98,7	98,1	98,9	99,1	98,2	99,2	98,9	99,4	99,7	98,6	98,3
Алкохолна пића / Alcoholic beverages	100,2	100,5	99,5	100,4	101,4	99,8	100,3	100,8	100,7	97,6	100,6	100,2
Вино / Wine	98,9	99,1	98,9	98,0	99,0	98,3	98,9	98,8	99,7	98,7	98,1	97,9
Пиво / Beer	98,9	99,2	100,1	98,4	100,1	99,8	98,1	98,0	97,1	97,3	97,5	99,9
Дуван / Tobacco	123,0	123,0	125,2	125,2	125,2	125,2	125,2	125,2	125,2	125,2	125,2	125,2
Материјал за одјећу / Clothing materials	100,8	100,8	100,8	100,8	100,8	100,8	101,4	101,4	101,4	101,4	101,4	101,4
Одјећа / Garments	71,8	70,6	72,5	72,4	71,8	70,4	68,0	67,4	70,4	70,6	70,9	67,3
Остали одјевни предмети и додаци одјећи / Other articles of clothing and clothing accessories	93,5	93,9	93,9	93,9	93,5	92,8	91,9	91,8	91,8	92,2	92,3	90,9
Чишћење, поправак и изнајмљивање одјеће / Cleaning, repair and hire of clothing	100,0	100,0	100,0	100,0	100,0	100,4	100,4	100,4	100,4	100,4	100,4	100,4
Обућа / Footwear	64,7	64,1	65,4	65,9	66,0	63,6	59,3	59,8	60,6	60,8	60,9	58,5
Поправак и изнајмљивање обуће / Repair and hire of footwear	102,5	102,5	102,5	102,5	102,5	102,5	102,5	102,5	102,5	102,5	102,5	102,5
Ренте станара / Actual rentals for housing	99,4	99,4	99,4	99,4	99,4	99,4	99,4	99,4	99,4	99,4	104,7	104,7
Материјал за одржавање и поправак стамбене јединице / Materials for the maintenance and repair of the dwelling	100,8	100,8	100,6	100,6	100,3	100,6	100,6	100,6	100,5	100,4	100,4	100,6
Услуге одржавања и поправак стамбене јединице / Services for the maintenance and repair of the dwelling	100,0	100,0	100,0	100,1	100,1	101,6	101,6	101,6	101,6	101,6	101,6	101,6
Снабдијевање водом / Water supply	103,6	103,6	103,6	103,6	103,6	103,6	103,6	103,6	103,6	103,6	103,6	103,6
Одвоз смећа / Refuse collection	104,5	104,5	104,5	104,5	104,5	104,5	104,5	104,5	104,5	104,5	104,5	104,5
Остале услуге везане за стамбене јединице / Other services relation to the dwelling	100,0	100,0	100,0	100,0	100,0	100,0	100,0	100,0	100,0	100,0	100,0	100,0
Електрична енергија / Electricity	114,3	114,3	114,3	89,9	89,9	89,9	89,9	89,9	89,9	114,3	114,3	114,3
Плин / Gas	87,2	95,1	96,5	96,1	96,1	95,7	94,4	94,4	94,8	98,5	100,7	101,7
Течна горива / Liquid fuels	82,4	96,2	96,2	95,1	96,8	98,8	97,5	97,1	99,3	101,1	101,4	100,8
Чврста горива / Solid fuels	102,9	104,9	104,9	103,6	103,6	103,6	103,7	107,2	109,5	111,7	112,3	112,5
Топлотна енергија / Heat energy	101,6	101,6	101,6	101,6	101,6	104,4	104,4	104,4	104,4	104,4	104,4	104,4
Намјештај и опрема за кућу / Furniture and furnishings	97,3	98,1	98,1	97,9	98,4	97,3	97,2	97,1	97,2	96,1	97,3	96,8

5.1. ИНДЕКСИ ПОТРОШАЧКИХ ЦИЈЕНА ЗА 2018. ГОДИНУ, ПО ГЛАВНИМ КЛАСАМА ПОТРОШЊЕ (Ø2015=100) – наставак  
 CONSUMER PRICE INDICES FOR 2018, BY MAIN CLASS OF CONSUMPTION (Ø2015=100) – continued

	I	II	III	IV	V	VI	VII	VIII	IX	X	XI	XII
Теписи и др, подне простирке / <i>Carpets and other floor coverings</i>	94,6	94,3	94,4	94,4	94,4	95,1	93,8	93,8	94,5	95,2	95,3	94,8
Текстилни производи за домаћинство / <i>Household textiles</i>	95,1	94,4	94,7	94,3	93,8	93,2	93,5	94,6	94,3	93,5	94,6	94,1
Већи апарати за домаћинство (електрични или не) / <i>Major household appliances whether electric or not</i>	95,4	95,6	95,6	95,6	95,6	95,8	94,9	94,8	94,4	94,5	94,3	94,3
Мањи електрични апарати за домаћинство / <i>Small electric household appliances</i>	96,3	96,4	96,3	95,7	95,4	95,5	95,5	95,4	95,1	95,2	95,7	95,3
Поправак апарата за домаћинство / <i>Repair of household appliances</i>	100,0	100,0	100,0	100,0	100,0	100,0	100,0	100,0	100,0	100,0	100,0	100,0
Стаклено и столно посуђе и др, прибор за домаћинство / <i>Glassware, tableware and household utensils</i>	87,8	87,5	87,5	86,7	86,4	86,7	86,9	86,7	86,9	86,6	86,3	86,6
Већи алати и опрема за кућу и врт / <i>Major tools and equipment for house and garden</i>	105,2	105,2	105,2	104,4	105,2	104,0	104,0	104,0	104,0	104,0	104,0	104,0
Мали апарати и разни додаци / <i>Small tools and miscellaneous accessories</i>	99,8	99,9	99,8	100,2	99,7	99,7	100,5	100,5	100,5	100,6	101,0	100,9
Производи за чишћење и одржавање куће / <i>Non-durable household goods</i>	95,2	94,5	93,5	94,3	94,1	94,4	94,2	94,4	94,1	94,4	94,7	94,7
Фармацеутски производи / <i>Pharmaceutical products</i>	107,8	108,2	108,9	109,5	110,8	111,3	112,1	112,2	112,6	112,8	112,8	113,1
Остали медицински производи / <i>Other medical products</i>	101,4	101,7	101,9	101,9	101,6	102,0	102,3	102,3	102,2	102,6	102,7	102,3
Терапеутски прибор и помагала / <i>Therapeutic appliances and equipment</i>	98,1	98,1	98,3	98,2	98,9	98,9	98,9	98,7	99,1	99,4	99,2	99,2
Медицинске услуге / <i>Medical services</i>	100,0	100,0	100,0	100,0	100,0	100,0	100,0	100,0	100,0	100,0	100,0	100,0
Стоматолошке услуге / <i>Dental services</i>	102,1	102,1	102,4	102,4	102,4	102,4	102,4	102,4	102,4	102,4	102,4	102,4
Услуге медицинске анализе лабораторија и ултразвучних центара / <i>Paramedical services</i>	86,4	86,4	86,4	86,4	86,4	86,4	86,4	86,4	86,4	86,4	86,4	86,4
Болничке услуге / <i>Hospital service</i>	110,6	110,6	110,6	110,6	110,6	110,6	110,6	110,6	110,6	110,6	110,6	110,6
Аутомобили / <i>Motor cars</i>	97,0	97,0	97,0	97,0	97,0	97,0	97,0	97,0	97,0	97,0	97,0	97,0
Мотоцикли / <i>Motor cycles</i>	93,4	93,4	93,4	109,8	109,8	109,8	109,8	109,8	109,8	109,8	109,8	109,8
Бицикли / <i>Bicycles</i>	80,1	80,1	80,1	80,6	81,2	81,2	81,2	82,3	82,0	82,0	82,0	82,0
Резервни дијелови и прибор за аутомобиле / <i>Spare parts and accessories</i>	98,7	98,8	98,8	97,7	98,2	97,6	97,3	96,7	96,7	96,5	96,4	95,2
Горива и мазива / <i>Fuels and lubricants</i>	98,3	109,0	108,6	110,4	112,4	114,4	113,2	113,5	115,3	117,3	117,8	116,1
Одржавање и поправка моторних возила / <i>Maintenance and repair of personal transport equipment</i>	100,3	100,3	100,3	100,3	100,3	100,3	100,3	100,3	100,3	100,3	100,3	100,3
Остале услуге везане за моторна возила / <i>Other services in respect of personal transport equipment</i>	102,6	102,8	102,8	102,9	108,9	108,9	108,9	109,1	109,1	103,1	103,1	103,1
Превоз жељезницом / <i>Passenger transport by railway</i>	100,0	100,0	100,0	100,0	100,0	100,0	100,0	100,0	103,7	103,7	103,7	103,7
Цестовни превоз / <i>Passenger transport by road</i>	101,0	102,4	106,4	105,0	105,5	106,1	106,7	107,3	105,5	107,3	106,1	106,7
Превоз авионом / <i>Passenger transport by air</i>	97,3	104,6	101,8	101,8	102,8	115,7	109,5	108,7	114,8	106,6	111,6	110,5
Поштанске услуге / <i>Postal services</i>	100,0	100,0	100,0	100,0	100,0	100,0	100,0	100,0	100,0	100,0	100,0	100,0
Телефонски и телефакс уређаји / <i>Telephone and telefax equipment</i>	85,5	84,5	84,0	81,9	81,7	81,2	80,9	80,2	80,3	80,0	79,9	79,4
Телефонске и телефакс услуге / <i>Telephone and telefax services</i>	100,2	100,2	100,2	100,2	100,3	100,3	100,4	100,4	100,4	100,4	100,4	100,4
Опрема за пријем, снимање и репродукцију звука и слике / <i>Equipment for the reception, recording and reproduction of sound</i>	90,7	88,8	88,5	88,6	88,6	86,0	85,6	85,6	85,6	85,2	85,6	85,3
Фотографска и кинематографска опрема и оптички инструменти / <i>Photographic and cinematographic equipment and optical instruments</i>	96,5	96,5	96,5	96,5	96,5	96,5	96,5	96,4	96,4	95,0	95,0	95,0

5.1. ИНДЕКСИ ПОТРОШАЧКИХ ЦИЈЕНА ЗА 2018. ГОДИНУ, ПО ГЛАВНИМ КЛАСАМА ПОТРОШЊЕ (Ø2015=100) – наставак  
CONSUMER PRICE INDICES FOR 2018, BY MAIN CLASS OF CONSUMPTION (Ø2015=100) – continued

	I	II	III	IV	V	VI	VII	VIII	IX	X	XI	XII
Опрема за обраду података / <i>Information processing equipment</i>	96,1	95,7	95,8	96,3	96,7	97,0	96,9	96,9	96,8	97,0	97,0	97,5
Медији за снимање / <i>Recording media</i>	101,8	101,9	101,5	102,1	102,4	102,1	101,6	101,3	101,5	100,2	99,3	98,4
Већа трајна добра за рекреацију у затвореном, укључујући и музичке инструменте / <i>Major durables for indoor recreation, including music instruments</i>	106,2	106,2	106,2	106,2	106,2	106,2	106,2	106,2	106,2	106,2	106,2	106,2
Игре, играчке и хобији / <i>Games, toys and hobbies</i>	90,2	90,2	91,5	90,8	91,2	90,8	90,1	88,1	88,5	88,7	88,9	88,8
Опрема за спорт, камповање и рекреацију на отвореном / <i>Equipment for sport, camping and open-air recreation</i>	78,6	77,2	77,6	78,2	78,3	77,9	76,5	74,5	74,4	75,3	74,0	72,7
Вртови, биљке и цвијеће / <i>Gardens, plants and flowers</i>	99,2	99,3	100,5	99,0	98,6	97,9	97,9	98,0	98,0	98,0	98,3	98,4
Кућни љубимци и др.производи за кућне љубимце / <i>Pets and related products</i>	101,3	101,2	101,2	100,9	101,1	99,7	100,2	100,3	101,2	101,4	99,7	99,3
Ветеринарске и остале услуге везане за кућне љубимце / <i>Veterinary and other services for pets</i>	111,6	111,6	111,6	111,6	111,6	111,6	111,6	111,6	111,6	111,6	111,6	111,6
Услуге за рекреацију и спорт / <i>Recreational and sporting services</i>	111,4	111,4	111,4	111,4	111,4	109,0	109,0	109,0	109,0	109,0	109,0	109,0
Услуге културе / <i>Cultural services</i>	101,8	101,8	101,8	101,8	103,5	103,5	105,7	105,7	105,7	105,7	105,7	105,7
Књиге / <i>Books</i>	100,8	100,8	100,8	103,7	103,7	103,7	103,7	104,5	105,0	105,0	105,0	105,0
Новине и часописи / <i>Newspapers and periodicals</i>	101,1	101,5	101,5	102,9	102,9	102,9	103,3	103,3	103,3	103,3	103,3	103,3
Остали штампани материјал / <i>Miscellaneous printed matter</i>	100,7	100,7	100,6	101,1	101,1	101,1	101,1	101,1	101,1	101,1	101,1	101,1
Материјал и прибор за цртање / <i>Stationery and drawing materials</i>	100,1	100,0	99,9	100,4	100,5	100,7	100,9	100,7	100,9	101,2	101,2	101,2
Путни аранжмани / <i>Package holidays</i>	108,1	106,7	101,6	101,6	104,2	110,9	129,6	118,8	105,4	105,4	105,4	105,5
Предшколско и основно образовање / <i>Pre-primary and primary education</i>	102,4	102,4	102,4	102,4	102,4	102,4	102,4	102,4	102,5	102,5	102,5	102,5
Средњошколско образовање / <i>Secondary education</i>	100,3	100,3	100,3	99,7	99,7	99,7	99,7	99,7	99,7	99,7	99,7	99,7
Високо-школско и универзитетско образовање / <i>Tertiary education</i>	100,0	100,0	100,0	100,0	100,0	100,0	100,0	100,0	100,0	100,0	100,0	100,0
Образовање које се не дефинише према нивоу / <i>Education not definable by level</i>	100,0	100,0	100,0	100,0	100,0	100,0	100,0	100,0	100,0	100,0	100,0	100,0
Ресторани, кафићи, барови / <i>Restaurants, cafés, and the like</i>	101,8	101,8	101,8	101,9	101,9	102,2	102,1	102,1	102,1	102,2	102,2	102,2
Кантине / <i>Canteens</i>	113,5	113,5	113,5	113,5	113,5	113,5	113,5	113,5	113,5	113,5	113,5	113,5
Услуге смјештаја / <i>Accommodation services</i>	100,5	100,5	100,5	100,5	100,5	100,5	100,5	100,5	100,5	100,5	100,5	100,5
Услуге личне хигијене / <i>Hairdressing salons and personal grooming establishments</i>	100,8	100,8	100,9	100,9	101,1	101,1	101,5	101,5	101,5	101,7	101,7	101,7
Електрични уређаји и справе за личну хигијену / <i>Electrical appliances for personal care</i>	95,4	96,4	96,4	95,0	96,2	96,1	95,9	96,1	96,2	96,2	96,1	96,0
Остали уређаји, справе и производи за личну хигијену / <i>Other appliances, articles and products for personal care</i>	95,7	95,7	95,3	96,2	95,0	94,8	94,5	94,4	93,9	94,9	95,2	93,8
Накит и сатови / <i>Jewellery, clocks and watches</i>	98,8	99,5	99,1	98,7	99,4	99,5	99,5	99,5	100,3	100,3	100,3	98,8
Остали лични предмети / <i>Other personal effects</i>	92,4	92,7	92,2	92,4	91,8	91,8	90,3	90,0	90,6	90,7	90,1	89,3
Осигурање у вези са становањем / <i>Insurance connected with dwelling</i>	100,2	100,2	100,2	100,2	100,1	100,1	100,1	100,1	100,1	100,1	100,1	100,1
Осигурање у вези са транспортом / <i>Insurance connected with transport</i>	100,0	100,0	100,0	100,0	100,0	100,0	100,0	100,0	94,9	94,9	94,9	94,9
Остале финансијске услуге н.д.к.* / <i>Other financial services n.e.c.*</i>	113,5	113,5	113,5	113,5	113,5	113,5	113,5	113,5	113,5	113,5	113,5	113,5
Остале услуге / <i>Other services</i>	100,0	100,0	100,0	100,0	100,0	100,0	100,0	100,0	100,0	100,0	100,0	100,0

5.2. ИНДЕКСИ ПОТРОШАЧКИХ ЦИЈЕНА ЗА 2018. ГОДИНУ, ПО ГЛАВНИМ КЛАСАМА ПОТРОШЊЕ (претходни мјесец=100)  
 CONSUMER PRICE INDICES FOR 2018, BY MAIN CLASS OF CONSUMPTION (previous month=100)

	I	II	III	IV	V	VI	VII	VIII	IX	X	XI	XII
УКУПАН ИНДЕКС / TOTAL INDEX	100,2	101,2	100,4	98,9	100,2	99,8	99,4	100,0	100,3	101,3	100,0	99,7
Хљеб и житарице / Bread and cereals	100,1	100,4	100,2	100,0	100,5	99,3	100,7	99,5	100,2	101,6	100,2	100,1
Месо / Meat	99,8	100,3	100,6	100,3	99,9	99,3	99,7	100,3	100,2	100,5	100,1	99,2
Риба / Fish	100,4	100,4	98,9	100,8	99,7	100,7	100,3	100,0	99,4	100,0	100,7	97,8
Млијeko, сир, јаја / Milk, cheese, eggs	99,6	99,6	100,5	98,1	100,2	100,2	100,1	100,0	100,5	101,3	100,0	100,8
Уља и масноће / Oils and fats	101,2	100,0	101,1	99,6	99,1	99,7	99,6	100,0	100,0	98,7	99,9	99,4
Воће / Fruit	105,4	106,5	103,0	101,4	99,8	98,0	95,2	97,3	97,4	88,9	94,5	99,7
Поврће / Vegetables	104,2	105,4	103,0	101,2	99,9	96,0	90,7	96,9	103,3	99,7	99,2	106,7
Шeћер, џем, мед, чоколада и др, слаткиши / Sugar, jam, honey, chocolate and confectionery	100,3	99,4	100,1	100,5	99,4	99,2	100,1	99,3	99,9	99,5	100,4	99,9
Остали прехранбени производи / Other food products	100,1	100,3	100,0	99,0	100,9	99,9	100,2	99,7	100,7	100,1	99,5	99,5
Безалкохолна пића / Non-alcoholic beverages	100,2	100,4	99,9	100,6	98,7	99,6	100,3	100,6	100,0	99,8	100,5	99,7
Минерална вода, безалкохолна пића, воћни и сокови базирани на поврћу / Mineral water, soft drinks, fruit and vegetable juice	99,4	100,4	99,4	100,9	100,2	99,0	101,1	99,7	100,5	100,3	99,0	99,7
Алкохолна пића / Alcoholic beverages	100,6	100,2	99,1	100,9	101,0	98,4	100,4	100,5	100,0	96,9	103,0	99,7
Вино / Wine	101,2	100,2	99,8	99,1	101,0	99,3	100,6	99,9	100,9	99,0	99,3	99,9
Пиво / Beer	100,3	100,4	100,9	98,3	101,7	99,8	98,3	99,9	99,1	100,2	100,2	102,4
Дуван / Tobacco	105,3	100,0	101,8	100,0	100,0	100,0	100,0	100,0	100,0	100,0	100,0	100,0
Материјал за одјећу / Clothing materials	100,0	100,0	100,0	100,0	100,0	100,0	100,6	100,0	100,0	100,0	100,0	100,0
Одјећа / Garments	93,8	98,4	102,7	99,9	99,1	98,1	96,6	99,1	104,4	100,4	100,4	95,0
Остали одјевни предмети и додаци одјећи / Other articles of clothing and clothing accessories	99,0	100,5	99,9	100,0	99,6	99,3	99,1	99,9	100,0	100,4	100,1	98,4
Чишћење, поправак и изнајмљивање одјеће / Cleaning, repair and hire of clothing	100,0	100,0	100,0	100,0	100,0	100,4	100,0	100,0	100,0	100,0	100,0	100,0
Обућа / Footwear	91,6	99,2	102,0	100,8	100,1	96,3	93,2	101,0	101,3	100,4	100,1	96,1
Поправак и изнајмљивање обуће / Repair and hire of footwear	100,0	100,0	100,0	100,0	100,0	100,0	100,0	100,0	100,0	100,0	100,0	100,0
Ренте станара / Actual rentals for housing	100,0	100,0	100,0	100,0	100,0	100,0	100,0	100,0	100,0	100,0	105,3	100,0
Материјал за одржавање и поправак стамбене јединице / Materials for the maintenance and repair of the dwelling	100,0	100,0	99,8	100,0	99,8	100,2	100,0	100,0	100,0	99,8	100,0	100,3
Услуге одржавања и поправки стамбене јединице / Services for the maintenance and repair of the dwelling	100,0	100,0	100,0	100,1	100,0	101,6	100,0	100,0	100,0	100,0	100,0	100,0
Снабдијевање водом / Water supply	100,0	100,0	100,0	100,0	100,0	100,0	100,0	100,0	100,0	100,0	100,0	100,0
Одвоз смећа / Refuse collection	100,0	100,0	100,0	100,0	100,0	100,0	100,0	100,0	100,0	100,0	100,0	100,0
Остале услуге везане за стамбене јединице / Other services relation to the dwelling	100,0	100,0	100,0	100,0	100,0	100,0	100,0	100,0	100,0	100,0	100,0	100,0
Електрична енергија / Electricity	100,0	100,0	100,0	78,7	100,0	100,0	100,0	100,0	100,0	127,1	100,0	100,0
Плин / Gas	100,3	109,1	101,5	99,5	100,0	99,6	98,6	100,0	100,5	103,9	102,2	101,0
Течна горива / Liquid fuels	101,4	116,7	100,0	98,9	101,7	102,1	98,7	99,6	102,2	101,8	100,3	99,4
Чврста горива / Solid fuels	100,5	101,9	100,0	98,7	100,0	100,0	100,1	103,3	102,1	102,0	100,5	100,2
Топлотна енергија / Heat energy	100,0	100,0	100,0	100,0	100,0	102,8	100,0	100,0	100,0	100,0	100,0	100,0
Намјештај и опрема за кућу / Furniture and furnishings	99,5	100,8	100,0	99,8	100,5	98,8	100,0	99,9	100,1	98,9	101,2	99,5
Теписи и др, подне простирке / Carpets and other floor coverings	98,5	99,7	100,1	100,0	100,0	100,7	98,7	100,0	100,7	100,8	100,1	99,5
Текстилни производи за домаћинство / Household textiles	99,4	99,3	100,3	99,6	99,5	99,4	100,3	101,2	99,7	99,1	101,2	99,4

5.2. ИНДЕКСИ ПОТРОШАЧКИХ ЦИЈЕНА ЗА 2018. ГОДИНУ, ПО ГЛАВНИМ КЛАСАМА ПОТРОШЊЕ (претходни мјесец=100) – наставак  
CONSUMER PRICE INDICES FOR 2018, BY MAIN CLASS OF CONSUMPTION (previous month=100) – continued

	I	II	III	IV	V	VI	VII	VIII	IX	X	XI	XII
Већи апарати за домаћинство (електрични или не) / Major household appliances whether electric or not	99,9	100,2	100,1	100,0	100,0	100,2	99,1	99,8	99,7	100,0	99,8	100,0
Мањи електрични апарати за домаћинство / Small electric household appliances	99,9	100,1	99,9	99,4	99,7	100,1	100,0	99,9	99,7	100,1	100,6	99,5
Поправак апарата за домаћинство / Repair of household appliances	100,0	100,0	100,0	100,0	100,0	100,0	100,0	100,0	100,0	100,0	100,0	100,0
Стаклено и столно посуђе и др. прибор за домаћинство / Glassware, tableware and household utensils	98,6	99,7	99,9	99,1	99,6	100,4	100,3	99,7	100,2	99,7	99,6	100,3
Већи алати и опрема за кућу и врт / Major tools and equipment for house and garden	100,0	100,0	100,0	99,3	100,7	98,9	100,0	100,0	100,0	100,0	100,0	100,0
Мали апарати и разни додаци / Small tools and miscellaneous accessories	100,6	100,1	99,9	100,4	99,5	100,0	100,8	100,0	100,0	100,1	100,3	99,9
Производи за чишћење и одржавање куће / Non-durable household goods	100,7	99,3	98,9	100,8	99,9	100,3	99,8	100,2	99,6	100,4	100,3	100,0
Фармацеутски производи / Pharmaceutical products	100,1	100,3	100,7	100,5	101,2	100,4	100,7	100,1	100,4	100,2	100,0	100,2
Остали медицински производи / Other medical products	100,0	100,2	100,3	99,9	99,7	100,3	100,3	100,0	99,9	100,3	100,1	99,6
Терапеутски прибор и помагала / Therapeutic appliances and equipment	100,0	100,0	100,2	99,9	100,7	100,0	100,0	99,8	100,5	100,2	99,9	100,0
Медицинске услуге / Medical services	100,0	100,0	100,0	100,0	100,0	100,0	100,0	100,0	100,0	100,0	100,0	100,0
Стоматолошке услуге / Dental services	100,0	100,0	100,2	100,0	100,0	100,0	100,0	100,0	100,0	100,0	100,0	100,0
Услуге медицинске анализе лабораторија и ултразвучних центара / Paramedical services	100,0	100,0	100,0	100,0	100,0	100,0	100,0	100,0	100,0	100,0	100,0	100,0
Болничке услуге / Hospital service	100,0	100,0	100,0	100,0	100,0	100,0	100,0	100,0	100,0	100,0	100,0	100,0
Аутомобили / Motor cars	99,8	100,0	100,0	100,0	100,0	100,0	100,0	100,0	100,0	100,0	100,0	100,0
Мотоцикли / Motor cycles	100,0	100,0	100,0	117,6	100,0	100,0	100,0	100,0	100,0	100,0	100,0	100,0
Бицикли / Bicycles	100,0	100,0	100,0	100,6	100,7	100,0	100,0	101,4	99,5	100,0	100,0	100,0
Резервни дијелови и прибор за аутомобиле / Spare parts and accessories	100,2	100,1	100,0	98,9	100,5	99,4	99,6	99,5	100,0	99,8	99,9	98,7
Горива и мазива / Fuels and lubricants	100,5	110,8	99,7	101,7	101,8	101,7	99,0	100,2	101,7	101,7	100,4	98,5
Одржавање и поправка моторних возила / Maintenance and repair of personal transport equipment	100,5	100,0	100,0	100,0	100,0	100,0	100,0	100,0	100,0	100,0	100,0	100,0
Остале услуге везане за моторна возила / Other services in respect of personal transport equipment	100,0	100,2	100,0	100,1	105,8	100,0	100,0	100,2	100,0	94,5	100,0	100,0
Превоз жељезницом / Passenger transport by railway	100,0	100,0	100,0	100,0	100,0	100,0	100,0	100,0	103,7	100,0	100,0	100,0
Цестовни превоз / Passenger transport by road	100,0	101,4	103,9	98,7	100,5	100,6	100,6	100,5	98,4	101,7	98,9	100,6
Превоз авионом / Passenger transport by air	102,6	107,5	97,4	100,0	101,0	112,5	94,7	99,3	105,5	92,9	104,6	99,1
Поштанске услуге / Postal services	100,0	100,0	100,0	100,0	100,0	100,0	100,0	100,0	100,0	100,0	100,0	100,0
Телефонски и телефакс уређаји / Telephone and telefax equipment	100,3	98,8	99,4	97,5	99,8	99,4	99,6	99,2	100,1	99,7	99,8	99,4
Телефонске и телефакс услуге / Telephone and telefax services	100,0	100,0	100,0	100,0	100,1	100,0	100,1	100,0	100,0	100,0	100,0	100,0
Опрема за пријем, снимање и репродукцију звука и слике / Equipment for the reception, recording and reproduction of sound and picture	99,1	97,9	99,7	100,1	100,0	97,2	99,5	100,0	100,0	99,5	100,5	99,7
Фотографска и кинематографска опрема и оптички инструменти / Photographic and cinematographic equipment and optical instruments	100,0	100,0	100,0	100,0	100,0	100,0	100,0	99,8	100,0	98,6	100,0	100,0
Опрема за обраду података / Information processing equipment	100,0	99,5	100,2	100,5	100,4	100,3	99,8	100,0	99,9	100,3	99,9	100,6
Медији за снимање / Recording media	100,8	100,2	99,6	100,6	100,3	99,7	99,6	99,6	100,2	98,7	99,1	99,0



5.2. ИНДЕКСИ ПОТРОШАЧКИХ ЦИЈЕНА ЗА 2018. ГОДИНУ, ПО ГЛАВНИМ КЛАСАМА ПОТРОШЊЕ (претходни мјесец=100) – наставак  
CONSUMER PRICE INDICES FOR 2018, BY MAIN CLASS OF CONSUMPTION (previous month=100) – continued

	I	II	III	IV	V	VI	VII	VIII	IX	X	XI	XII
Већа трајна добра за рекреацију у затвореном, укључујући и музичке инструменте / <i>Major durables for indoor recreation, including music instruments</i>	100,0	100,0	100,0	100,0	100,0	100,0	100,0	100,0	100,0	100,0	100,0	100,0
Игре, играчке и хобији / <i>Games, toys and hobbies</i>	100,0	100,0	101,4	99,2	100,5	99,6	99,2	97,8	100,5	100,2	100,2	99,9
Опрема за спорт, камповање и рекреацију на отвореном / <i>Equipment for sport, camping and open-air recreation</i>	97,9	98,3	100,5	100,8	100,2	99,5	98,2	97,3	99,9	101,3	98,3	98,2
Вртови, биљке и цвијеће / <i>Gardens, plants and flowers</i>	100,0	100,0	101,2	98,5	99,6	99,3	100,0	100,1	100,0	100,0	100,3	100,1
Кућни љубимци и др. производи за кућне љубимце / <i>Pets and related products</i>	99,3	99,9	100,0	99,7	100,3	98,6	100,5	100,1	101,0	100,1	98,4	99,6
Ветеринарске и остале услуге везане за кућне љубимце / <i>Veterinary and other services for pets</i>	100,0	100,0	100,0	100,0	100,0	100,0	100,0	100,0	100,0	100,0	100,0	100,0
Услуге за рекреацију и спорт / <i>Recreational and sporting services</i>	100,0	100,0	100,0	100,0	100,0	97,9	100,0	100,0	100,0	100,0	100,0	100,0
Услуге културе / <i>Cultural services</i>	100,0	100,0	100,0	100,0	101,6	100,0	102,1	100,0	100,0	100,0	100,0	100,0
Књиге / <i>Books</i>	100,0	100,0	100,0	102,9	100,0	100,0	100,0	100,7	100,5	100,0	100,0	100,0
Новине и часописи / <i>Newspapers and periodicals</i>	100,0	100,3	100,0	101,4	100,0	100,0	100,4	100,0	100,0	100,0	100,0	100,0
Остали штампани материјал / <i>Miscellaneous printed matter</i>	100,0	100,0	99,9	100,5	100,0	100,0	100,0	100,0	100,0	100,0	100,0	100,0
Материјал и прибор за цртање / <i>Stationery and drawing materials</i>	100,0	99,9	99,9	100,6	100,1	100,1	100,3	99,8	100,2	100,3	100,0	100,0
Путни аранжмани / <i>Package holidays</i>	96,7	98,8	95,2	100,0	102,5	106,5	116,9	91,6	88,8	100,0	100,0	100,1
Предшколско и основно образовање / <i>Pre-primary and primary education</i>	100,0	100,0	100,0	100,0	100,0	100,0	100,0	100,0	100,1	100,0	100,0	100,0
Средњошколско образовање / <i>Secondary education</i>	100,0	100,0	100,0	99,3	100,0	100,0	100,0	100,0	100,0	100,0	100,0	100,0
Високо-школско и универзитетско образовање / <i>Tertiary education</i>	100,0	100,0	100,0	100,0	100,0	100,0	100,0	100,0	100,0	100,0	100,0	100,0
Образовање које се не дефинише према нивоу / <i>Education not definable by level</i>	100,0	100,0	100,0	100,0	100,0	100,0	100,0	100,0	100,0	100,0	100,0	100,0
Ресторани, кафићи, барови / <i>Restaurants, cafés, and the like</i>	100,0	100,0	100,0	100,0	100,0	100,3	99,9	100,0	100,0	100,1	100,0	100,0
Кантине / <i>Canteens</i>	100,0	100,0	100,0	100,0	100,0	100,0	100,0	100,0	100,0	100,0	100,0	100,0
Услуге смјештаја / <i>Accommodation services</i>	100,0	100,0	100,0	100,0	100,0	100,0	100,0	100,0	100,0	100,0	100,0	100,0
Услуге личне хигијене / <i>Hairdressing salons and personal grooming establishments</i>	100,0	100,0	100,2	100,0	100,2	100,0	100,4	100,0	100,0	100,1	100,0	100,0
Електрични уређаји и справе за личну хигијену / <i>Electrical appliances for personal care</i>	100,2	101,0	100,0	98,6	101,2	99,9	99,8	100,3	100,1	100,0	99,9	99,9
Остали уређаји, справе и производи за личну хигијену / <i>Other appliances, articles and products for personal care</i>	99,8	100,0	99,6	101,0	98,7	99,8	99,7	99,8	99,5	101,1	100,3	98,6
Накит и сатови / <i>Jewellery, clocks and watches</i>	99,3	100,7	99,6	99,6	100,7	100,0	100,0	100,0	100,8	100,0	100,0	98,5
Остали лични предмети / <i>Other personal effects</i>	99,0	100,4	99,4	100,2	99,3	100,1	98,4	99,7	100,6	100,2	99,3	99,1
Осигурање у вези са становањем / <i>Insurance connected with dwelling</i>	100,2	100,0	100,0	100,0	99,9	100,0	100,0	100,0	100,0	100,0	100,0	100,0
Осигурање у вези са транспортом / <i>Insurance connected with transport</i>	100,0	100,0	100,0	100,0	100,0	100,0	100,0	100,0	94,9	100,0	100,0	100,0
Остале финансијске услуге н.д.к.* / <i>Other financial services n.e.c.*</i>	100,0	100,0	100,0	100,0	100,0	100,0	100,0	100,0	100,0	100,0	100,0	100,0
Остале услуге / <i>Other services</i>	100,0	100,0	100,0	100,0	100,0	100,0	100,0	100,0	100,0	100,0	100,0	100,0

5.3. ИНДЕКСИ ПОТРОШАЧКИХ ЦИЈЕНА ЗА 2018. ГОДИНУ, ПО ГЛАВНИМ КЛАСАМА ПОТРОШЊЕ (исти мјесец претходне године=100)  
CONSUMER PRICE INDICES FOR 2018, BY MAIN CLASS OF CONSUMPTION (same month of the previous year=100)

	I	II	III	IV	V	VI	VII	VIII	IX	X	XI	XII
УКУПАН ИНДЕКС / TOTAL INDEX	99,7	100,8	101,0	101,1	101,4	101,6	101,5	101,6	101,6	101,6	101,6	101,4
Хљеб и житарице / Bread and cereals	99,7	100,8	100,8	100,9	101,7	100,8	100,8	100,3	100,8	102,4	102,9	102,8
Месо / Meat	100,1	100,6	100,9	101,0	100,2	100,0	99,6	99,5	99,9	100,8	100,9	100,3
Риба / Fish	103,7	102,9	102,2	103,3	101,1	101,7	102,2	102,4	100,1	100,0	101,1	99,3
Млијеко, сир, јаја / Milk, cheese, eggs	100,3	99,5	100,1	98,9	99,3	100,2	100,6	99,6	99,3	100,3	99,7	101,0
Уља и масноће / Oils and fats	101,7	101,0	102,6	103,4	102,6	102,3	101,0	101,0	100,7	97,8	98,9	98,1
Воће / Fruit	117,5	116,8	115,5	109,9	102,9	97,5	97,7	99,3	97,8	90,9	87,4	86,7
Поврће / Vegetables	92,7	94,0	103,1	103,8	113,1	119,5	114,0	107,5	106,1	105,4	107,0	105,2
Шећер, џем, мед, чоколада и др. слаткиши / Sugar, jam, honey, chocolate and confectionery	94,6	94,0	94,7	96,3	95,3	95,0	95,2	95,2	95,6	95,6	97,0	98,1
Остали прехранбени производи / Other food products	99,1	98,8	99,8	100,0	99,7	99,9	100,0	99,7	100,2	99,6	99,7	100,0
Безалкохолна пића / Non-alcoholic beverages	98,3	98,0	97,4	98,7	98,1	98,5	98,9	98,5	99,2	99,6	98,3	100,4
Минерална вода, безалкохолна пића, воћни и сокови базирани на поврћу / Mineral water, soft drinks, fruit and vegetable juice	98,0	98,5	98,8	100,7	101,1	100,0	101,2	100,8	100,7	100,5	100,5	99,4
Алкохолна пића / Alcoholic beverages	99,9	100,0	98,8	99,3	99,9	98,1	98,3	100,5	101,1	97,7	99,6	100,6
Вино / Wine	101,2	99,9	99,3	100,4	99,8	99,0	99,0	99,0	100,1	99,9	101,1	100,2
Пиво / Beer	98,2	99,5	101,0	99,5	101,4	101,3	99,3	98,9	101,1	101,2	100,8	101,2
Дуван / Tobacco	108,3	108,3	110,2	110,2	110,2	109,3	107,2	107,2	107,2	107,2	107,2	107,2
Материјал за одјећу / Clothing materials	100,8	100,8	100,5	100,5	100,5	100,5	101,1	101,1	100,4	100,4	100,4	100,6
Одјећа / Garments	88,9	88,6	88,7	88,8	88,7	89,1	89,1	89,6	90,0	88,9	88,7	88,1
Остали одјевни предмети и додаци одјећи / Other articles of clothing and clothing accessories	98,2	97,8	97,6	97,6	97,5	97,3	97,0	96,9	97,0	97,5	97,4	96,3
Чишћење, поправак и изнајмљивање одјеће / Cleaning, repair and hire of clothing	100,0	100,0	100,0	100,0	100,0	100,4	100,4	100,4	100,4	100,4	100,4	100,4
Обућа / Footwear	82,3	83,3	83,2	83,8	84,6	83,9	85,0	86,7	86,0	83,8	85,0	82,9
Поправак и изнајмљивање обуће / Repair and hire of footwear	101,9	101,9	101,9	101,9	101,9	101,9	101,3	100,8	100,0	100,0	100,0	100,0
Ренте станара / Actual rentals for housing	100,0	100,0	100,0	100,0	100,0	100,0	100,0	100,0	100,0	100,0	105,3	105,3
Материјал за одржавање и поправак стамбене јединице / Materials for the maintenance and repair of the dwelling	100,5	100,5	99,9	99,7	99,4	99,7	99,9	99,8	99,7	99,6	99,6	99,9
Услуге одржавања и поправки стамбене јединице / Services for the maintenance and repair of the dwelling	100,0	100,0	100,0	100,1	100,1	101,7	101,7	101,7	101,7	101,7	101,7	101,7
Снабдијевање водом / Water supply	101,6	101,6	100,0	100,0	100,0	100,0	100,0	100,0	100,0	100,0	100,0	100,0
Одвоз смећа / Refuse collection	101,8	101,8	101,8	101,8	101,8	101,8	101,8	101,8	101,8	100,0	100,0	100,0
Остале услуге везане за стамбене јединице / Other services relation to the dwelling	100,0	100,0	100,0	100,0	100,0	100,0	100,0	100,0	100,0	100,0	100,0	100,0
Електрична енергија / Electricity	100,0	100,0	100,0	100,0	100,0	100,0	100,0	100,0	100,0	100,0	100,0	100,0
Плин / Gas	99,2	101,2	101,2	99,9	102,2	110,0	107,4	110,3	110,8	116,5	117,1	117,0
Течна горива / Liquid fuels	102,1	119,2	117,9	116,6	118,7	124,3	122,8	122,2	125,1	127,2	126,2	124,0
Чврста горива / Solid fuels	100,5	102,5	102,5	101,2	102,0	102,0	102,1	104,9	107,0	109,1	109,7	109,9
Топлотна енергија / Heat energy	99,8	99,8	99,8	99,8	99,8	102,6	102,6	102,6	102,6	102,8	102,8	102,8
Намјештај и опрема за кућу / Furniture and furnishings	97,6	98,3	98,9	99,1	98,8	98,1	98,7	98,3	98,3	98,1	99,0	99,0
Теписи и др. подне простирке / Carpets and other floor coverings	96,6	96,2	96,6	97,3	98,5	98,9	96,1	96,1	96,9	98,4	98,7	98,7
Текстилни производи за домаћинство / Household textiles	97,5	97,5	98,2	97,9	97,1	98,0	97,9	99,3	98,6	97,7	99,0	98,3

5.3. ИНДЕКСИ ПОТРОШАЧКИХ ЦИЈЕНА ЗА 2018. ГОДИНУ, ПО ГЛАВНИМ КЛАСАМА ПОТРОШЊЕ (исти мјесец претходне године=100) – наставак  
CONSUMER PRICE INDICES FOR 2018, BY MAIN CLASS OF CONSUMPTION (same month of the previous year=100) – continued

	I	II	III	IV	V	VI	VII	VIII	IX	X	XI	XII
Већи апарати за домаћинство (електрични или не) / Major household appliances whether electric or not	99,2	99,4	99,4	99,8	99,5	99,7	99,0	99,3	98,8	98,8	98,6	98,8
Мањи електрични апарати за домаћинство / Small electric household appliances	98,1	98,6	98,3	98,5	98,0	98,0	98,4	98,6	98,2	99,0	99,6	98,8
Поправак апарата за домаћинство / Repair of household appliances	100,0	100,0	100,0	100,0	100,0	100,0	100,0	100,0	100,0	100,0	100,0	100,0
Стаклено и столно посуђе и др. прибор за домаћинство / Glassware, tableware and household utensils	91,8	91,5	93,7	92,5	91,8	94,8	94,9	93,6	96,2	96,8	96,4	97,2
Већи алати и опрема за кућу и врт / Major tools and equipment for house and garden	107,5	107,5	107,5	103,6	104,4	96,1	96,1	96,1	98,9	98,9	98,9	98,9
Мали апарати и разни додаци / Small tools and miscellaneous accessories	100,3	100,2	100,1	100,5	99,9	100,1	101,1	100,9	101,1	100,7	101,5	101,7
Производи за чишћење и одржавање куће / Non-durable household goods	99,4	99,9	98,1	100,0	99,3	99,3	99,1	99,5	98,6	98,6	98,6	100,1
Фармацеутски производи / Pharmaceutical products	103,2	103,3	103,7	103,7	104,4	104,6	105,2	105,1	105,3	105,3	104,8	104,9
Остали медицински производи / Other medical products	100,6	101,0	101,0	100,2	100,0	100,5	100,9	100,7	100,3	100,8	101,2	100,9
Терапеутски прибор и помагала / Therapeutic appliances and equipment	98,4	98,5	99,0	99,4	100,3	100,3	100,3	100,1	101,1	101,3	101,1	101,1
Медицинске услуге / Medical services	100,0	100,0	100,0	100,0	100,0	100,0	100,0	100,0	100,0	100,0	100,0	100,0
Стоматолошке услуге / Dental services	101,5	101,5	101,8	101,8	101,8	101,8	100,2	100,2	100,2	100,2	100,2	100,2
Услуге медицинске анализе лабораторија и ултразвучних центара / Paramedical services	99,3	99,3	99,3	99,3	99,3	99,3	99,3	99,3	99,3	99,3	99,3	100,0
Болничке услуге / Hospital service	100,0	100,0	100,0	100,0	100,0	100,0	100,0	100,0	100,0	100,0	100,0	100,0
Аутомобили / Motor cars	100,3	100,0	100,0	100,0	99,8	99,8	99,8	99,8	99,8	99,8	99,8	99,8
Мотоцикли / Motor cycles	91,1	91,1	91,1	119,0	112,0	112,0	117,6	117,6	117,6	117,6	117,6	117,6
Бицикли / Bicycles	87,4	87,4	87,1	87,5	93,2	93,0	93,0	98,8	98,8	98,9	102,3	102,3
Резервни дијелови и прибор за аутомобиле / Spare parts and accessories	100,9	101,2	101,1	100,1	100,6	99,2	98,8	98,3	98,2	98,0	99,1	96,6
Горива и мазива / Fuels and lubricants	101,3	112,0	109,8	111,2	114,1	118,9	119,1	121,4	122,4	123,1	121,9	118,6
Одржавање и поправка моторних возила / Maintenance and repair of personal transport equipment	100,5	100,5	100,5	100,5	100,5	100,5	100,5	100,5	100,5	100,5	100,5	100,5
Остале услуге везане за моторна возила / Other services in respect of personal transport equipment	102,9	103,1	103,1	103,2	109,2	109,2	109,2	97,9	106,3	100,4	100,4	100,4
Превоз жељезницом / Passenger transport by railway	100,0	100,0	100,0	100,0	100,0	100,0	100,0	100,0	103,7	103,7	103,7	103,7
Друмски превоз / Passenger transport by road	101,8	101,4	105,3	103,9	104,5	105,1	105,6	106,2	104,5	106,2	105,1	105,6
Превоз авионом / Passenger transport by air	104,1	113,5	111,2	112,6	110,3	123,9	115,0	112,4	114,1	113,8	116,9	116,6
Поштанске услуге / Postal services	100,0	100,0	100,0	100,0	100,0	100,0	100,0	100,0	100,0	100,0	100,0	100,0
Телефонски и телефакс уређаји / Telephone and telefax equipment	94,7	94,6	95,1	92,5	94,9	96,4	97,6	98,6	96,2	95,7	96,1	93,2
Телефонске и телефакс услуге / Telephone and telefax services	100,0	100,0	100,0	100,0	100,1	100,1	100,3	100,3	100,3	100,3	100,3	100,3
Опрема за пријем, снимање и репродукцију звука и слике / Equipment for the reception, recording and reproduction of sound	96,1	94,2	95,1	95,9	95,0	93,2	92,9	92,9	93,0	92,3	92,8	93,1
Фотографска и кинематографска опрема и оптички инструменти / Photographic and cinematographic equipment and optical instruments	98,1	97,4	97,4	97,4	97,4	100,2	100,0	99,8	99,8	98,4	98,4	98,4
Опрема за обраду података / Information processing equipment	99,8	100,0	100,1	100,6	101,1	101,6	101,5	102,1	101,5	102,1	100,7	101,5
Медији за снимање / Recording media	105,2	105,3	102,6	102,5	102,7	102,0	101,0	100,4	99,1	97,8	97,1	97,4

5.3. ИНДЕКСИ ПОТРОШАЧКИХ ЦИЈЕНА ЗА 2018. ГОДИНУ, ПО ГЛАВНИМ КЛАСАМА ПОТРОШЊЕ (исти мјесец претходне године=100) – наставак  
CONSUMER PRICE INDICES FOR 2018, BY MAIN CLASS OF CONSUMPTION (same month of the previous year=100) – continued

	I	II	III	IV	V	VI	VII	VIII	IX	X	XI	XII
Већа трајна добра за рекреацију у затвореном, укључујући и музичке инструменте / Major durables for indoor recreation, including music instruments	94,2	94,2	94,2	94,2	94,2	93,8	97,4	97,4	100,0	100,0	100,0	100,0
Игре, играчке и хобији / Games, toys and hobbies	93,3	93,1	94,2	95,3	95,7	95,4	94,5	92,4	92,9	93,8	95,2	98,5
Опрема за спорт, камповање и рекреацију на отвореном / Equipment for sport, camping and open-air recreation	87,1	87,5	87,9	88,1	91,0	91,3	91,9	89,4	88,1	89,7	87,6	90,6
Вртови, биљке и цвијеће / Gardens, plants and flowers	98,4	98,1	99,2	99,8	99,0	98,9	99,8	100,0	99,4	99,2	99,5	99,2
Кућни љубимци и др. производи за кућне љубимце / Pets and related products	101,1	101,8	101,2	100,2	100,6	99,4	100,8	99,7	99,4	99,6	98,2	97,4
Ветеринарске и остале услуге везане за кућне љубимце / Veterinary and other services for pets	111,6	111,6	111,6	111,6	111,6	111,6	111,6	111,6	111,6	111,6	101,2	100,0
Услуге за рекреацију и спорт / Recreational and sporting services	100,0	100,0	100,0	100,0	100,0	97,9	97,9	97,9	97,9	97,9	97,9	97,9
Услуге културе / Cultural services	100,0	100,0	100,0	100,0	101,6	101,6	103,8	103,8	103,8	103,8	103,8	103,8
Књиге / Books	99,4	99,4	99,4	102,3	102,3	102,3	102,3	105,0	104,2	104,2	104,2	104,2
Новине и часописи / Newspapers and periodicals	101,3	101,7	101,7	103,4	103,4	101,8	102,1	102,1	102,1	102,1	102,1	102,1
Остали штампани материјал / Miscellaneous printed matter	100,6	100,6	100,5	101,0	101,0	101,0	101,0	100,5	100,5	100,5	100,4	100,4
Материјал и прибор за цртање / Stationery and drawing materials	100,0	99,8	99,6	100,2	100,6	100,8	101,1	100,7	101,0	101,2	101,2	101,2
Путни аранжмани / Package holidays	97,4	104,8	105,4	107,1	108,0	107,2	102,5	94,9	94,3	94,3	94,3	94,4
Предшколско и основно образовање / Pre-primary and primary education	100,0	100,0	100,0	100,0	100,0	100,0	100,0	100,0	100,1	100,1	100,1	100,1
Средњошколско образовање / Secondary education	100,0	100,0	100,0	99,3	99,3	99,3	99,3	99,3	99,3	99,3	99,3	99,3
Високо-школско и универзитетско образовање / Tertiary education	100,0	100,0	100,0	100,0	100,0	100,0	100,0	100,0	100,0	100,0	100,0	100,0
Образовање које се не дефинише према нивоу / Education not definable by level	100,0	100,0	100,0	100,0	100,0	100,0	100,0	100,0	100,0	100,0	100,0	100,0
Ресторани, кафићи, барови / Restaurants, cafés, and the like	100,7	100,8	100,8	100,8	100,6	100,8	100,6	100,6	100,6	100,5	100,4	100,4
Кантине / Canteens	100,0	100,0	100,0	100,0	100,0	100,0	100,0	100,0	100,0	100,0	100,0	100,0
Услуге смјештаја / Accommodation services	97,0	97,0	97,0	97,0	100,3	100,0	100,0	100,0	100,0	100,0	100,0	100,0
Услуге личне хигијене / Hairdressing salons and personal grooming establishments	100,2	100,0	100,2	100,2	100,4	100,4	100,8	100,8	100,8	100,9	100,9	100,9
Електрични уређаји и справе за личну хигијену / Electrical appliances for personal care	99,9	100,9	100,9	99,5	100,7	101,8	100,9	101,3	100,6	100,6	100,5	100,8
Остали уређаји, справе и производи за личну хигијену / Other appliances, articles and products for personal care	96,9	98,6	99,0	100,7	99,6	98,5	98,3	97,5	97,8	98,9	98,6	97,9
Накит и сатови / Jewellery, clocks and watches	98,4	99,6	98,7	98,3	99,0	100,1	100,1	99,7	100,5	100,8	101,2	99,3
Остали лични предмети / Other personal effects	97,9	98,6	97,1	98,0	96,3	96,8	97,3	97,4	97,0	97,0	96,2	95,7
Осигурање у вези са становањем / Insurance connected with dwelling	100,2	100,2	100,2	100,2	100,1	100,1	100,1	100,1	100,1	100,1	100,1	100,1
Осигурање у вези са транспортом / Insurance connected with transport	100,0	100,0	100,0	100,0	100,0	100,0	100,0	100,0	94,9	94,9	94,9	94,9
Остале финансијске услуге н.д.к.* / Other financial services n.e.c.*	103,1	103,1	103,1	103,1	103,1	103,1	103,1	103,1	103,1	100,0	100,0	100,0
Остале услуге / Other services	100,0	100,0	100,0	100,0	100,0	100,0	100,0	100,0	100,0	100,0	100,0	100,0

5.4. ИНДЕКСИ ПОТРОШАЧКИХ ЦИЈЕНА ЗА 2018. ГОДИНУ, ПО ГЛАВНИМ КЛАСАМА ПОТРОШЊЕ (децембар претходне године=100)  
 CONSUMER PRICE INDICES FOR 2018, BY MAIN CLASS OF CONSUMPTION (December of the previous year=100)

	I	II	III	IV	V	VI	VII	VIII	IX	X	XI	XII
УКУПАН ИНДЕКС / TOTAL INDEX	100,2	101,3	101,7	100,7	100,8	100,6	100,0	100,0	100,3	101,6	101,7	101,4
Хљеб и житарице / Bread and cereals	100,1	100,5	100,7	100,7	101,2	100,5	101,2	100,7	100,9	102,5	102,6	102,8
Месо / Meat	99,8	100,1	100,8	101,0	100,9	100,3	100,0	100,3	100,6	101,1	101,1	100,3
Риба / Fish	100,4	100,8	99,8	100,5	100,3	101,0	101,3	101,4	100,8	100,8	101,5	99,3
Млијеко, сир, јаја / Milk, cheese, eggs	99,6	99,2	99,7	97,8	98,0	98,2	98,3	98,4	98,9	100,2	100,2	101,0
Уља и масноће / Oils and fats	101,2	101,2	102,3	101,9	100,9	100,6	100,2	100,2	100,1	98,9	98,7	98,1
Воће / Fruit	105,4	112,3	115,7	117,2	117,0	114,7	109,2	106,3	103,5	92,0	87,0	86,7
Поврће / Vegetables	104,2	109,7	113,0	114,4	114,3	109,8	99,5	96,4	99,6	99,3	98,5	105,2
Шећер, џем, мед, чоколада и др. слаткиши / Sugar, jam, honey, chocolate and confectionery	100,3	99,8	99,9	100,4	99,7	99,0	99,1	98,4	98,3	97,9	98,3	98,1
Остали прехранбени производи / Other food products	100,1	100,4	100,4	99,5	100,4	100,3	100,5	100,2	100,9	101,0	100,5	100,0
Безалкохолна пића / Non-alcoholic beverages	100,2	100,6	100,5	101,1	99,8	99,4	99,8	100,4	100,4	100,2	100,7	100,4
Минерална вода, безалкохолна пића, воћни и сокови базирани на поврћу / Mineral water, soft drinks, fruit and vegetable juice	99,4	99,8	99,2	100,1	100,3	99,3	100,4	100,1	100,5	100,8	99,8	99,4
Алкохолна пића / Alcoholic beverages	100,6	100,8	99,9	100,8	101,8	100,2	100,6	101,1	101,1	97,9	100,9	100,6
Вино / Wine	101,2	101,4	101,2	100,3	101,3	100,6	101,2	101,1	102,0	101,0	100,3	100,2
Пиво / Beer	100,3	100,6	101,5	99,7	101,5	101,2	99,5	99,4	98,4	98,6	98,9	101,2
Дуван / Tobacco	105,3	105,3	107,1	107,1	107,2	107,2	107,2	107,2	107,2	107,2	107,2	107,2
Материјал за одјећу / Clothing materials	100,0	100,0	100,0	100,0	100,0	100,0	100,6	100,6	100,6	100,6	100,6	100,6
Одјећа / Garments	93,8	92,3	94,8	94,7	93,8	92,0	88,9	88,2	92,0	92,4	92,7	88,1
Остали одјевни предмети и додаци одјећи / Other articles of clothing and clothing accessories	99,0	99,5	99,4	99,5	99,0	98,3	97,4	97,3	97,3	97,7	97,8	96,3
Чишћење, поправка и изнајмљивање одјеће / Cleaning, repair and hire of clothing	100,0	100,0	100,0	100,0	100,0	100,4	100,4	100,4	100,4	100,4	100,4	100,4
Обућа / Footwear	91,6	90,8	92,6	93,3	93,4	90,0	83,9	84,7	85,8	86,1	86,2	82,9
Поправак и изнајмљивање обуће / Repair and hire of footwear	100,0	100,0	100,0	100,0	100,0	100,0	100,0	100,0	100,0	100,0	100,0	100,0
Ренте станара / Actual rentals for housing	100,0	100,0	100,0	100,0	100,0	100,0	100,0	100,0	100,0	100,0	105,3	105,3
Материјал за одржавање и поправка стамбене јединице / Materials for the maintenance and repair of the dwelling	100,0	100,0	99,8	99,8	99,5	99,8	99,8	99,8	99,8	99,6	99,6	99,9
Услуге одржавања и поправки стамбене јединице / Services for the maintenance and repair of the dwelling	100,0	100,0	100,0	100,1	100,1	101,7	101,7	101,7	101,7	101,7	101,7	101,7
Снабдијевање водом / Water supply	100,0	100,0	100,0	100,0	100,0	100,0	100,0	100,0	100,0	100,0	100,0	100,0
Одвоз смећа / Refuse collection	100,0	100,0	100,0	100,0	100,0	100,0	100,0	100,0	100,0	100,0	100,0	100,0
Остале услуге везане за стамбене јединице / Other services relation to the dwelling	100,0	100,0	100,0	100,0	100,0	100,0	100,0	100,0	100,0	100,0	100,0	100,0
Електрична енергија / Electricity	100,0	100,0	100,0	78,7	78,7	78,7	78,7	78,7	78,7	100,0	100,0	100,0
Плин / Gas	100,3	109,4	111,0	110,5	110,5	110,1	108,6	108,6	109,1	113,3	115,8	117,0
Течна горива / Liquid fuels	101,4	118,3	118,3	117,1	119,1	121,5	120,0	119,5	122,2	124,4	124,8	124,0
Чврста горива / Solid fuels	100,5	102,5	102,5	101,2	101,2	101,2	101,3	104,7	107,0	109,1	109,7	109,9
Топлотна енергија / Heat energy	100,0	100,0	100,0	100,0	100,0	102,8	102,8	102,8	102,8	102,8	102,8	102,8
Намјештај и опрема за кућу / Furniture and furnishings	99,5	100,3	100,3	100,1	100,6	99,5	99,5	99,3	99,4	98,3	99,5	99,0
Теписи и др. подне простирке / Carpets and other floor coverings	98,5	98,1	98,2	98,2	98,2	99,0	97,6	97,6	98,3	99,1	99,2	98,7
Текстилни производи за домаћинство / Household textiles	99,4	98,7	99,0	98,6	98,0	97,4	97,7	98,9	98,6	97,7	98,9	98,3

5.4. ИНДЕКСИ ПОТРОШАЧКИХ ЦИЈЕНА ЗА 2018. ГОДИНУ, ПО ГЛАВНИМ КЛАСАМА ПОТРОШЊЕ (децембар претходне године=100) – наставак  
CONSUMER PRICE INDICES FOR 2018, BY MAIN CLASS OF CONSUMPTION (December of the previous year=100) – continued

	I	II	III	IV	V	VI	VII	VIII	IX	X	XI	XII
Већи апарати за домаћинство (електрични или не) / Major household appliances whether electric or not	99,9	100,1	100,2	100,2	100,2	100,3	99,4	99,2	98,9	99,0	98,8	98,8
Мањи електрични апарати за домаћинство / Small electric household appliances	99,9	100,0	99,8	99,3	99,0	99,0	99,0	98,9	98,7	98,7	99,3	98,8
Поправак апарата за домаћинство / Repair of household appliances	100,0	100,0	100,0	100,0	100,0	100,0	100,0	100,0	100,0	100,0	100,0	100,0
Стаклено и столно посуђе и др. прибор за домаћинство / Glassware, tableware and household utensils	98,6	98,2	98,2	97,3	97,0	97,3	97,6	97,3	97,5	97,3	96,9	97,2
Већи алати и опрема за кућу и врт / Major tools and equipment for house and garden	100,0	100,0	100,0	99,3	100,0	98,9	98,9	98,9	98,9	98,9	98,9	98,9
Мали апарати и разни додаци / Small tools and miscellaneous accessories	100,6	100,7	100,6	101,0	100,5	100,5	101,3	101,3	101,3	101,5	101,8	101,7
Производи за чишћење и одржавање куће / Non-durable household goods	100,7	100,0	98,9	99,7	99,5	99,8	99,6	99,8	99,4	99,8	100,1	100,1
Фармацеутски производи / Pharmaceutical products	100,1	100,4	101,1	101,7	102,9	103,3	104,0	104,1	104,5	104,7	104,7	104,9
Остали медицински производи / Other medical products	100,0	100,2	100,5	100,5	100,2	100,5	100,8	100,9	100,8	101,1	101,3	100,9
Терапеутски прибор и помагала / Therapeutic appliances and equipment	100,0	100,0	100,2	100,1	100,8	100,8	100,8	100,6	101,1	101,3	101,1	101,1
Медицинске услуге / Medical services	100,0	100,0	100,0	100,0	100,0	100,0	100,0	100,0	100,0	100,0	100,0	100,0
Стоматолошке услуге / Dental services	100,0	100,0	100,2	100,2	100,2	100,2	100,2	100,2	100,2	100,2	100,2	100,2
Услуге медицинске анализе лабораторија и ултразвучних центара / Paramedical services	100,0	100,0	100,0	100,0	100,0	100,0	100,0	100,0	100,0	100,0	100,0	100,0
Болничке услуге / Hospital service	100,0	100,0	100,0	100,0	100,0	100,0	100,0	100,0	100,0	100,0	100,0	100,0
Аутомобили / Motor cars	99,8	99,8	99,8	99,8	99,8	99,8	99,8	99,8	99,8	99,8	99,8	99,8
Мотоцикли / Motor cycles	100,0	100,0	100,0	117,6	117,6	117,6	117,6	117,6	117,6	117,6	117,6	117,6
Бицикли / Bicycles	100,0	100,0	100,0	100,6	101,3	101,3	101,3	102,8	102,3	102,3	102,3	102,3
Резервни дијелови и прибор за аутомобиле / Spare parts and accessories	100,2	100,2	100,2	99,1	99,7	99,0	98,7	98,2	98,2	97,9	97,9	96,6
Горива и мазива / Fuels and lubricants	100,5	111,4	111,0	112,8	114,9	116,9	115,7	115,9	117,9	119,9	120,4	118,6
Одржавање и поправка моторних возила / Maintenance and repair of personal transport equipment	100,5	100,5	100,5	100,5	100,5	100,5	100,5	100,5	100,5	100,5	100,5	100,5
Остале услуге везане за моторна возила / Other services in respect of personal transport equipment	100,0	100,2	100,2	100,3	106,1	106,1	106,1	106,3	106,3	100,4	100,4	100,4
Превоз жељезницом / Passenger transport by railway	100,0	100,0	100,0	100,0	100,0	100,0	100,0	100,0	103,7	103,7	103,7	103,7
Цестовни превоз / Passenger transport by road	100,0	101,4	105,3	103,9	104,5	105,1	105,6	106,2	104,5	106,2	105,1	105,6
Превоз авионом / Passenger transport by air	102,6	110,3	107,4	107,4	108,5	122,0	115,5	114,7	121,0	112,5	117,7	116,6
Поштанске услуге / Postal services	100,0	100,0	100,0	100,0	100,0	100,0	100,0	100,0	100,0	100,0	100,0	100,0
Телефонски и телефакс уређаји / Telephone and telefax equipment	100,3	99,1	98,5	96,0	95,9	95,3	94,9	94,1	94,2	93,9	93,7	93,2
Телефонске и телефакс услуге / Telephone and telefax services	100,0	100,0	100,0	100,0	100,1	100,1	100,3	100,3	100,3	100,3	100,3	100,3
Опрема за пријем, снимање и репродукцију звука и слике / Equipment for the reception, recording and reproduction of sound	99,1	97,0	96,6	96,7	96,7	94,0	93,5	93,5	93,5	93,0	93,5	93,1
Фотографска и кинематографска опрема и оптички инструменти / Photographic and cinematographic equipment and optical instruments	100,0	100,0	100,0	100,0	100,0	100,0	100,0	99,8	99,8	98,4	98,4	98,4
Опрема за обраду података / Information processing equipment	100,0	99,5	99,6	100,2	100,6	100,9	100,7	100,7	100,6	100,9	100,8	101,5
Медији за снимање / Recording media	100,8	100,9	100,5	101,1	101,4	101,1	100,6	100,3	100,5	99,2	98,4	97,4

5.4. ИНДЕКСИ ПОТРОШАЧКИХ ЦИЈЕНА ЗА 2018. ГОДИНУ, ПО ГЛАВНИМ КЛАСАМА ПОТРОШЊЕ (децембар претходне године=100) – наставак  
 CONSUMER PRICE INDICES FOR 2018, BY MAIN CLASS OF CONSUMPTION (December of the previous year=100) – continued

	I	II	III	IV	V	VI	VII	VIII	IX	X	XI	XII
Већа трајна добра за рекреацију у затвореном, укључујући и музичке инструменте / <i>Major durables for indoor recreation, including music instruments</i>	100,0	100,0	100,0	100,0	100,0	100,0	100,0	100,0	100,0	100,0	100,0	100,0
Игре, играчке и хобији / <i>Games, toys and hobbies</i>	100,0	100,0	101,4	100,6	101,1	100,7	99,9	97,6	98,1	98,4	98,6	98,5
Опрема за спорт, камповање и рекреацију на отвореном / <i>Equipment for sport, camping and open-air recreation</i>	97,9	96,2	96,7	97,5	97,6	97,1	95,4	92,8	92,7	93,9	92,3	90,6
Вртови, биљке и цвијеће / <i>Gardens, plants and flowers</i>	100,0	100,0	101,3	99,8	99,4	98,7	98,7	98,8	98,8	98,8	99,0	99,2
Кућни љубимци и др. производи за кућне љубимце / <i>Pets and related products</i>	99,3	99,2	99,2	98,9	99,1	97,7	98,2	98,3	99,3	99,4	97,8	97,4
Ветеринарске и остале услуге везане за кућне љубимце / <i>Veterinary and other services for pets</i>	100,0	100,0	100,0	100,0	100,0	100,0	100,0	100,0	100,0	100,0	100,0	100,0
Услуге за рекреацију и спорт / <i>Recreational and sporting services</i>	100,0	100,0	100,0	100,0	100,0	97,9	97,9	97,9	97,9	97,9	97,9	97,9
Услуге културе / <i>Cultural services</i>	100,0	100,0	100,0	100,0	101,6	101,6	103,8	103,8	103,8	103,8	103,8	103,8
Књиге / <i>Books</i>	100,0	100,0	100,0	102,9	102,9	102,9	102,9	103,7	104,2	104,2	104,2	104,2
Новине и часописи / <i>Newspapers and periodicals</i>	100,0	100,3	100,3	101,8	101,8	101,8	102,1	102,1	102,1	102,1	102,1	102,1
Остали штампани материјал / <i>Miscellaneous printed matter</i>	100,0	100,0	99,9	100,4	100,4	100,4	100,4	100,4	100,4	100,4	100,4	100,4
Материјал и прибор за цртање / <i>Stationery and drawing materials</i>	100,0	99,9	99,8	100,3	100,5	100,6	100,9	100,6	100,8	101,2	101,2	101,2
Путни аранжмани / <i>Package holidays</i>	96,7	95,5	90,9	90,9	93,2	99,2	116,0	106,3	94,3	94,3	94,3	94,4
Предшколско и основно образовање / <i>Pre-primary and primary education</i>	100,0	100,0	100,0	100,0	100,0	100,0	100,0	100,0	100,1	100,1	100,1	100,1
Средњошколско образовање / <i>Secondary education</i>	100,0	100,0	100,0	99,3	99,3	99,3	99,3	99,3	99,3	99,3	99,3	99,3
Високо-школско и универзитетско образовање / <i>Tertiary education</i>	100,0	100,0	100,0	100,0	100,0	100,0	100,0	100,0	100,0	100,0	100,0	100,0
Образовање које се не дефинише према нивоу / <i>Education not definable by level</i>	100,0	100,0	100,0	100,0	100,0	100,0	100,0	100,0	100,0	100,0	100,0	100,0
Ресторани, кафићи, барови / <i>Restaurants, cafés, and the like</i>	100,0	100,0	100,0	100,0	100,1	100,4	100,3	100,3	100,3	100,4	100,4	100,4
Кантине / <i>Canteens</i>	100,0	100,0	100,0	100,0	100,0	100,0	100,0	100,0	100,0	100,0	100,0	100,0
Услуге смјештаја / <i>Accommodation services</i>	100,0	100,0	100,0	100,0	100,0	100,0	100,0	100,0	100,0	100,0	100,0	100,0
Услуге личне хигијене / <i>Hairdressing salons and personal grooming establishments</i>	100,0	100,0	100,2	100,2	100,4	100,4	100,8	100,8	100,8	100,9	100,9	100,9
Електрични уређаји и справе за личну хигијену / <i>Electrical appliances for personal care</i>	100,2	101,2	101,2	99,8	101,0	100,9	100,7	101,0	101,0	101,0	101,0	100,8
Остали уређаји, справе и производи за личну хигијену / <i>Other appliances, articles and products for personal care</i>	99,8	99,9	99,4	100,4	99,1	98,9	98,6	98,5	98,0	99,0	99,3	97,9
Накит и сатови / <i>Jewellery, clocks and watches</i>	99,3	100,0	99,6	99,2	99,9	100,0	100,0	100,0	100,8	100,8	100,8	99,3
Остали лични предмети / <i>Other personal effects</i>	99,0	99,3	98,8	99,0	98,3	98,4	96,8	96,5	97,0	97,2	96,5	95,7
Осигурање у вези са становањем / <i>Insurance connected with dwelling</i>	100,2	100,2	100,2	100,2	100,1	100,1	100,1	100,1	100,1	100,1	100,1	100,1
Осигурање у вези са транспортом / <i>Insurance connected with transport</i>	100,0	100,0	100,0	100,0	100,0	100,0	100,0	100,0	94,9	94,9	94,9	94,9
Остале финансијске услуге н.д.к.* / <i>Other financial services n.e.c.*</i>	100,0	100,0	100,0	100,0	100,0	100,0	100,0	100,0	100,0	100,0	100,0	100,0
Остале услуге / <i>Other services</i>	100,0	100,0	100,0	100,0	100,0	100,0	100,0	100,0	100,0	100,0	100,0	100,0

5.5. УЧЕШЋЕ У УКУПНОМ ИНДЕКСУ, ПО ГЛАВНИМ ОДЈЕЉЦИМА ПОТРОШЊЕ  
SHARE IN THE TOTAL INDEX BY MAIN DIVISION OF CONSUMPTION

УКУПАН ИНДЕКС TOTAL INDEX	1 000 000
Храна и безалкохолна пића / <i>Food and non-alcoholic beverages</i>	309 233
Алкохолна пића и дуван / <i>Alcoholic beverages and tobacco</i>	54 074
Одјећа и обућа / <i>Clothing and footwear</i>	51 746
Становање, вода, електрична енергија, плин и други енергенти / <i>Housing, water, electricity, gas and other fuels</i>	141 025
Намјештај, покућство и редовно одржавање / <i>Furnishings, household equipment and routine maintenance of the house</i>	573 42
Здравство / <i>Health</i>	54 259
Превоз / <i>Transport</i>	129 297
Комуникације / <i>Communication</i>	62 690
Рекреација и култура / <i>Recreation and culture</i>	23 864
Образовање / <i>Education</i>	4 943
Ресторани и хотели / <i>Restaurants and hotels</i>	26 742
Остала добра и услуге / <i>Other goods and services</i>	84 785



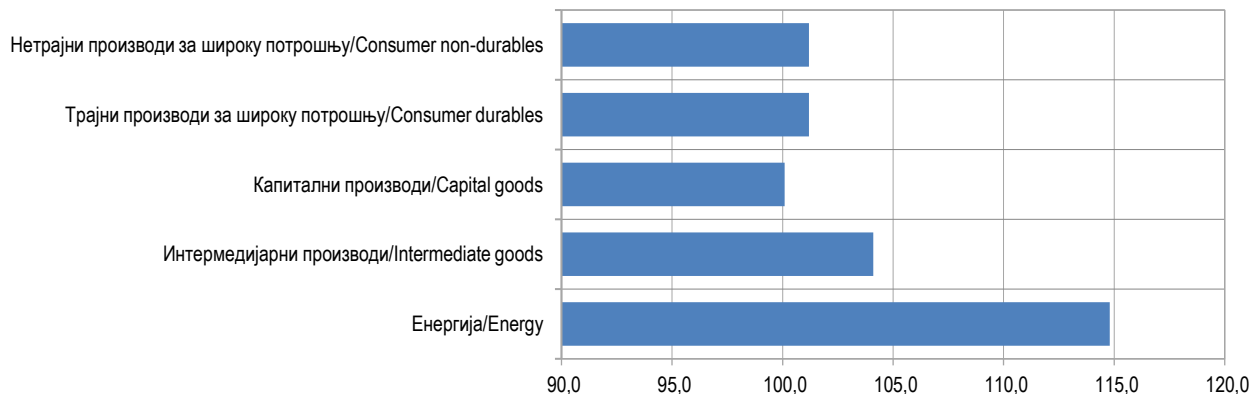
6. ИНДЕКСИ ЦИЈЕНА ПРОИЗВОЂАЧА НА ДОМАЋЕМ ТРЖИШТУ ЗА 2018. ГОДИНУ, ПО ПОДРУЧЈИМА И ОБЛАСТИМА ИНДУСТРИЈСКЕ ПРОИЗВОДЊЕ  
PRODUCER PRICE INDICES ON DOMESTIC MARKET FOR 2018, BY INDUSTRIAL SECTION AND DIVISION

6.1. ИНДЕКСИ ЦИЈЕНА ПРОИЗВОЂАЧА НА ДОМАЋЕМ ТРЖИШТУ ЗА 2018. ГОДИНУ, ПО ПОДРУЧЈИМА И ОБЛАСТИМА ИНДУСТРИЈСКЕ ПРОИЗВОДЊЕ (Ø2015=100)  
PRODUCER PRICE INDICES ON DOMESTIC MARKET FOR 2018, BY INDUSTRIAL SECTION AND DIVISION (Ø2015=100)

Назив (по PRODCOM-у) Name (By PRODCOM)	I	II	III	IV	V	VI	VII	VIII	IX	X	XI	XII	Год. просјек Annual average
УКУПНО/TOTAL	106,2	105,6	104,1	106,6	109,3	109,8	109,4	109,6	110,6	111,3	111,5	108,7	108,6
По намјени потрошње / By purpose of consumption													
Енергија / Energy	111,0	109,3	106,4	110,9	116,3	117,4	116,4	116,8	118,5	120	120,3	114,4	114,8
Интермедијарни производи / Intermediate goods	102,5	103	102,6	103,6	104,3	104,3	104,6	104,4	105,2	104,8	105,1	105,2	104,1
Капитални производи / Capital goods	98,8	99,8	99,8	100	100	99,2	99,9	100	100,7	100,7	100,9	101,1	100,1
Трајни производи за широку потрошњу / Consumer durables	98,4	100,5	101,1	101	101,1	101,6	101,6	101,7	101,7	101,7	101,7	101,7	101,2
Нетрајни производи за широку потрошњу / Consumer non-durables	101,2	101,4	101,3	101,2	101,2	101,1	101	101,1	101	101,2	101,2	101,2	101,2
По подручјима и областима / By sections and divisions													
В Вађење руда и камена / Mining and quarrying	110,5	112,5	112,7	113,3	112,9	115,1	112,4	113,7	112,9	110,9	111,6	112,3	112,6
05 Вађење угља и лигнита (мрког угља) / Mining of coal and lignite (black coal)	128,7	134	134	134	133	141,5	133	137,1	135,3	130,8	134,6	134,6	134,2
07 Вађење руда метала / Mining of metal ores	103,1	103,7	104	104,3	104,3	103,5	103,5	103,8	103,4	102,1	101,4	102,4	103,3
08 Вађење осталих руда и камена / Other mining and quarrying	99,4	99,4	100	102,5	101,9	102	101,8	101	100,3	100,7	100,7	101	100,9
С Прерађивачка индустрија / Manufacturing	103,5	102,4	99,9	103,6	108	108,5	108,1	108,4	110	111,2	111,4	106,9	106,8
10 Производња прехранбених производа / Manufacture of food products	98,8	99,3	99,2	99,1	99,3	99,4	99,2	99,4	99,3	99,4	99,6	99,6	99,3
11 Производња пића / Manufacture of beverages	106,8	106,4	106,4	106,4	106,3	106,3	106,3	106,3	106,3	106,3	106,5	106,5	106,4
12 Производња дуванских производа / Manufacture of tobacco products	89,8	89,8	89,7	89,7	89,7	89,7	89,7	89,7	89,7	89,7	89,7	89,7	89,7
13 Производња текстила / Manufacture of textiles	100,9	100,1	100,3	100,7	101,1	100,2	100,9	100,9	100,9	100,3	100	100	100,5
14 Производња одјеће / Manufacture of wearing apparel	90,9	91,8	95,1	93,1	91,3	90	89	87,3	91,5	91,9	92	90,5	91,2
15 Производња коже и производа од коже / Manufacture of leather and related products	100,1	97,6	97,1	97,3	98,4	96,3	96,8	95,9	98,8	97,8	101,4	103,3	98,4
16 Прерада дрвета и производа од дрвета и плуте, осим намјештаја; производња предмета од сламе и плетарских материјала / Manufacture of wood and of products of wood and cork, except furniture; manufacture of articles of straw and plaiting materials	108,7	110	106,1	107	107,8	108,2	110,2	111,3	111,6	111,8	113,2	114,6	110,0
17 Производња папира и производа од папира / Manufacture of paper and paper products	96,5	97,1	97,1	96,9	102,7	99,4	98,9	96	101,1	100	100,8	99,3	98,8
18 Штампане и умножавање снимљених записа / Printing and reproduction of recorded media	109,8	109,8	109,8	109,8	109,9	109,9	109,9	109,9	109,9	109,9	109,9	109,9	109,9
19 Производња кокса и рафинисаних нафтних производа / Manufacture of coke and refined petroleum products	108,8	103,7	95,9	107,8	122	124	122,3	123,1	127,5	131,8	132	116,5	118,0
20 Производња хемикалија и хемијских производа / Manufacture of chemicals and chemical products	95,3	96,9	97,5	98,4	99,8	99,9	99,9	100,2	102,6	101	98,9	99,1	99,1
21 Производња основних фармацеутских производа и фармацеутских препарата / Manufacture of basic pharmaceutical products and pharmaceutical preparations	104,2	104,2	104,2	104,2	104,2	104,2	104,3	104,3	104,3	104,3	104,3	104,3	104,3
22 Производња производа од гуме и пластичних маса / Manufacture of rubber and plastic products	100,6	100,4	100,7	100,7	100,8	100,4	100,4	100,4	100,4	100,4	100,4	100,4	100,5

6.1. ИНДЕКСИ ЦИЈЕНА ПРОИЗВОЂАЧА НА ДОМАЋЕМ ТРЖИШТУ ЗА 2018. ГОДИНУ, ПО ПОДРУЧЈИМА И ОБЛАСТИМА  
ИНДУСТРИЈСКЕ ПРОИЗВОДЊЕ (Ø2015=100) – наставак  
PRODUCER PRICE INDICES ON DOMESTIC MARKET FOR 2018, BY INDUSTRIAL SECTION AND DIVISION (Ø2015=100) – continued

Назив (по PRODCOM-у) Name (by PRODCOM)	I	II	III	IV	V	VI	VII	VIII	IX	X	XI	XII	Год. просјек Annual average
23 Производња осталих производа од неметалних минерала / Manufacture of other non-metallic mineral products	100,1	100,7	100,7	102,3	108	107,3	106,8	106,1	108	107,5	107,6	106,8	105,2
24 Производња базних метала / Manufacture of basic metals	113,7	113,3	113,3	125	114,5	118	116,2	115,4	116	116,8	116,7	116,2	116,3
25 Производња готових металних производа, осим машина и опреме / Manufacture of fabricated metal products, except machinery and equipment	109,8	110,1	110	109,5	108,9	108	108,5	109,4	111	110,6	110,8	110,9	109,8
26 Производња рачунара, електронских и оптичких производа / Manufacture of computer, electronic and optical products	101,4	101,4	97,5	97,3	97,5	97,5	97,5	97,5	98,6	98,6	98,6	98,6	98,5
27 Производња електричне опреме / Manufacture of electrical equipment	105,7	105,7	105,7	103,8	103,9	103,9	104	104	104	107,4	102,4	102	104,4
28 Производња машина и опреме Д,Н, / Manufacture of machinery and equipment n.e.c.	99,7	99,5	100,9	100,5	100,6	100,3	100,7	100,8	100,8	100,4	100,9	101	100,5
29 Производња моторних возила, приколица и полуприколица / Manufacture of motor vehicles, trailers and semi-trailers	93,9	92,7	92,7	92,7	92,7	92,7	92,7	92,7	92,7	92,7	92,7	92,7	92,8
30 Производња осталих саобраћајних средстава / Manufacture of other transport equipment	100	100	100	100	100	100	100	100	100	100	100	100	100,0
31 Производња намјештаја / Manufacture of furniture	98,4	100,5	101,2	101,1	101,2	101,7	101,7	101,8	101,9	101,9	101,9	101,9	101,3
32 Остала прерађивачка индустрија / Other manufacturing	100,1	100,1	100,1	100,1	100,1	100,1	100,1	100,1	101,7	101,7	101,7	101,7	100,6
33 Поправка и инсталација машина и опреме / Repair and installation of machinery and equipment	98,8	99,8	99,7	100,1	100,1	100,1	100,7	100,7	100,2	100	99,8	100,3	100,0
D Производња и снабђевање електричном енергијом, гасом, паром и климатизација / Electricity, gas, steam and air conditioning supply	111,0	111,0	111,0	111,0	111,0	111,0	111,0	111,0	111,0	111,2	111,2	111,2	111,1
35 Производња и снабђевање електричном енергијом, гасом, паром и климатизација / Electricity, gas, steam and air conditioning supply	111,0	111,0	111,0	111,0	111,0	111,0	111,0	111,0	111,0	111,2	111,2	111,2	111,1
E Снабђевање водом; канализација, управљање отпадом и дјелатности санације (ремедијације) животне средине	125,1	123,4	128,5	129,9	126,8	124	127,2	126,4	123,4	124	125,7	124,9	125,8
38 Прикупљање отпада, дјелатности обраде и одлагања отпада; рециклажа материјала	125,1	123,4	128,5	129,9	126,8	124	127,2	126,4	123,4	124	125,7	124,9	125,8

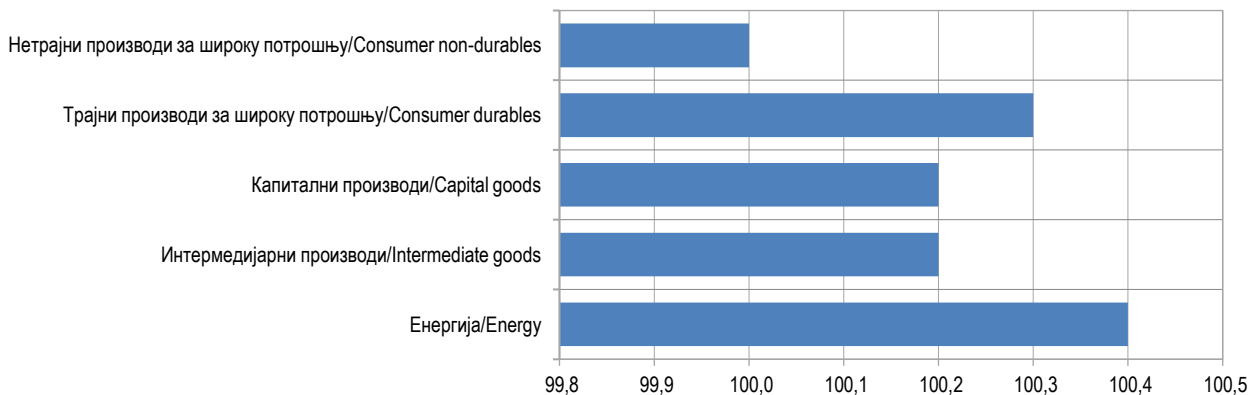
Графикон 5.1. Индекси цијена произвођача на домаћем тржишту за 2018. годину, по намјени потрошње (Ø2015=100)  
Graph 5.1. Producer Price Indices on domestic market for 2018, by purpose of consumption (Ø2015=100)

6.2. ИНДЕКСИ ЦИЈЕНА ПРОИЗВОЂАЧА НА ДОМАЋЕМ ТРЖИШТУ ЗА 2018. ГОДИНУ, ПО ПОДРУЧЈИМА И ОБЛАСТИМА ИНДУСТРИЈСКЕ ПРОИЗВОДЊЕ  
 (претходни мјесец=100)  
 RODUCER PRICE INDICES ON DOMESTIC MARKET FOR 2018, BY INDUSTRIAL SECTION AND DIVISION (previousmonth=100)

Назив (по PRODCOM-у) Name (by PRODCOM)	I	II	III	IV	V	VI	VII	VIII	IX	X	XI	XII	Год. просјек Annual average
УКУПНО/TOTAL	100,6	99,4	98,6	102,4	102,5	100,5	99,6	100,2	100,9	100,6	100,2	97,5	100,3
По намјени потрошње / By purpose of consumption													
Енергија / Energy	100,9	98,5	97,3	104,2	104,9	100,9	99,1	100,3	101,5	101,3	100,2	95,1	100,4
Интермедијарни производи / Intermediate goods	100,1	100,5	99,6	101,0	100,7	100,0	100,3	99,8	100,8	99,6	100,3	100,1	100,2
Капитални производи / Capital goods	100,0	101,0	100,0	100,2	100,0	99,2	100,7	100,1	100,7	100,0	100,2	100,2	100,2
Трајни производи за широку потрошњу / Consumer durables	100,2	102,1	100,6	99,9	100,1	100,5	100,0	100,1	100,0	100,0	100,0	100,0	100,3
Нетрајни производи за широку потрошњу / Consumer non-durables	100,4	100,2	99,9	99,9	100,0	99,9	99,9	100,1	99,9	100,2	100,0	100,0	100,0
По подручјима и областима / By sections and divisions													
В Вађење руда и камена / Mining and quarrying	99,3	101,8	100,2	100,5	99,6	101,9	97,7	101,2	99,3	98,2	100,6	100,6	100,1
05 Вађење угља и лигнита (мрког угља) / Mining of coal and lignite (black coal)	100,2	104,1	100,0	100,0	99,3	106,4	94,0	103,1	98,7	96,7	102,9	100,0	100,5
07 Вађење руда метала / Mining of metal ores	98,8	100,6	100,3	100,3	100,0	99,2	100,0	100,3	99,6	98,7	99,3	101,0	99,8
08 Вађење осталих руда и камена / Other mining and quarrying	98,6	100,0	100,6	102,5	99,4	100,1	99,8	99,2	99,3	100,4	100,0	100,3	100,0
С Прерађивачка индустрија / Manufacturing	101,0	98,9	97,6	103,7	104,2	100,5	99,6	100,3	101,5	101,1	100,2	96,0	100,4
10 Производња прехранбених производа / Manufacture of food products	100,1	100,5	99,9	99,9	100,2	100,1	99,8	100,2	99,9	100,1	100,2	100,0	100,1
11 Производња пића / Manufacture of beverages	100,0	99,6	100,0	100,0	99,9	100,0	100,0	100,0	100,0	100,0	100,2	100,0	100,0
12 Производња дуванских производа / Manufacture of tobacco products	99,6	100,0	99,9	100,0	100,0	100,0	100,0	100,0	100,0	100,0	100,0	100,0	100,0
13 Производња текстила / Manufacture of textiles	100,8	99,2	100,2	100,4	100,4	99,1	100,7	100,0	100,0	99,4	99,7	100,0	100,0
14 Производња одјеће / Manufacture of wearing apparel	97,6	101,0	103,6	97,9	98,1	98,6	98,9	98,1	104,8	100,4	100,1	98,4	99,8
15 Производња коже и производа од коже / Manufacture of leather and related products	101,3	97,5	99,5	100,2	101,1	97,9	100,5	99,1	103,0	99,0	103,7	101,9	100,4
16 Прерада дрвета и производа од дрвета и плуте, осим намјештаја; производња предмета од сламе и плетарских материјала / Manufacture of wood and of products of wood and cork, except furniture; manufacture of articles of straw and plaiting materials	99,1	101,2	96,5	100,8	100,7	100,4	101,8	101,0	100,3	100,2	101,3	101,2	100,4
17 Производња папира и производа од папира / Manufacture of paper and paper products	99,8	100,6	100,0	99,8	106,0	96,8	99,5	97,1	105,3	98,9	100,8	98,5	100,3
18 Штампане и умножавање снимљених записа / Printing and reproduction of recorded media	108,3	100,0	100,0	100,0	100,1	100,0	100,0	100,0	100,0	100,0	100,0	100,0	100,7
19 Производња кокса и рафинисаних нафтних производа / Manufacture of coke and refined petroleum products	102,5	95,3	92,5	112,4	113,2	101,6	98,6	100,7	103,6	103,4	100,2	88,3	101,0
20 Производња хемикалија и хемијских производа / Manufacture of chemicals and chemical products	100,1	101,7	100,6	100,9	101,4	100,1	100,0	100,3	102,4	98,4	97,9	100,2	100,3
21 Производња основних фармацеутских производа и фармацеутских препарата / Manufacture of basic pharmaceutical products and pharmaceutical preparations	100,6	100,0	100,0	100,0	100,0	100,0	100,1	100,0	100,0	100,0	100,0	100,0	100,1
22 Производња производа од гуме и пластичних маса / Manufacture of rubber and plastic products	100,0	99,8	100,3	100,0	100,1	99,6	100,0	100,0	100,0	100,0	100,0	100,0	100,0
23 Производња осталих производа од неметалних минерала / Manufacture of other non-metallic mineral products	99,4	100,6	100,0	101,6	105,6	99,4	99,5	99,3	101,8	99,5	100,1	99,3	100,5
24 Производња базних метала / Manufacture of basic metals	106,9	99,6	100,0	110,3	91,6	103,1	98,5	99,3	100,5	100,7	99,9	99,6	100,8

6.2. ИНДЕКСИ ЦИЈЕНА ПРОИЗВОЂАЧА НА ДОМАЋЕМ ТРЖИШТУ ЗА 2018. ГОДИНУ, ПО ПОДРУЧЈИМА И ОБЛАСТИМА ИНДУСТРИЈСКЕ ПРОИЗВОДЊЕ  
(претходни мјесец=100) – наставак  
PRODUCER PRICE INDICES ON DOMESTIC MARKET FOR 2018, BY INDUSTRIAL SECTION AND DIVISION (previous month=100) – continued

Назив (по PRODCOM-у) Name (by PRODCOM)	I	II	III	IV	V	VI	VII	VIII	IX	X	XI	XII	Год. просјек Annual average
25 Производња готових металних производа, осим машина и опреме / Manufacture of fabricated metal products, except machinery and equipment	101,2	100,3	99,9	99,5	99,5	99,2	100,5	100,8	101,5	99,6	100,2	100,1	100,2
26 Производња рачунара, електронских и оптичких производа / Manufacture of computer, electronic and optical products	100,0	100,0	96,2	99,8	100,2	100,0	100,0	100,0	101,1	100,0	100,0	100,0	99,8
27 Производња електричне опреме / Manufacture of electrical equipment	104,3	100,0	100,0	98,2	100,1	100,0	100,1	100,0	100,0	103,3	95,3	99,6	100,1
28 Производња машина и опреме д.н. / Manufacture of machinery and equipment n.e.c.	100,0	99,8	101,4	99,6	100,1	99,7	100,4	100,1	100,0	99,6	100,5	100,1	100,1
29 Производња моторних возила, приколица и полуприколица / Manufacture of motor vehicles, trailers and semi-trailers	100,0	98,7	100,0	100,0	100,0	100,0	100,0	100,0	100,0	100,0	100,0	100,0	99,9
30 Производња осталих саобраћајних средстава / Manufacture of other transport equipment	100,0	100,0	100,0	100,0	100,0	100,0	100,0	100,0	100,0	100,0	100,0	100,0	100,0
31 Производња намјештаја / Manufacture of furniture	100,2	102,1	100,7	99,9	100,1	100,5	100,0	100,1	100,1	100,0	100,0	100,0	100,3
32 Остала прерађивачка индустрија / Other manufacturing	100,0	100,0	100,0	100,0	100,0	100,0	100,0	100,0	101,6	100,0	100,0	100,0	100,1
33 Поправка и инсталација машина и опреме / Repair and installation of machinery and equipment	100,0	101,0	99,9	100,4	100,0	100,0	100,6	100,0	99,5	99,8	99,8	100,5	100,1
D Производња и снабђевање електричном енергијом, гасом, паром и климатизација / Electricity, gas, steam and air conditioning supply	100,0	100,0	100,0	100,0	100,0	100,0	100,0	100,0	100,0	100,2	100,0	100,0	100,0
35 Производња и снабђевање електричном енергијом, гасом, паром и климатизација / Electricity, gas, steam and air conditioning supply	100,0	100,0	100,0	100,0	100,0	100,0	100,0	100,0	100,0	100,2	100,0	100,0	100,0
E Снабђевање водом; канализација, управљање отпадом и дјелатности санације (ремедијације) животне средине	102,8	98,6	104,1	101,1	97,6	97,8	102,6	99,4	97,6	100,5	101,4	99,4	100,2
38 Прикупљање отпада, дјелатности обраде и одлагања отпада; рециклажа материјала	102,8	98,6	104,1	101,1	97,6	97,8	102,6	99,4	97,6	100,5	101,4	99,4	100,2

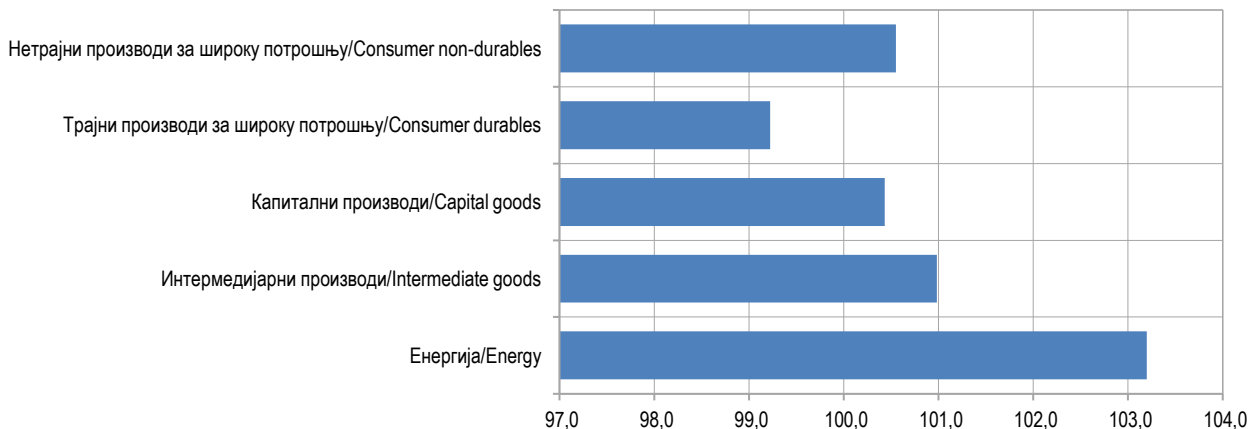
Графикон 5.2. Индекси цијена произвођача на домаћем тржишту, за 2018. годину, по намени потрошње (претходни мјесец=100)  
Graph 5.2. Producer Price Indices on domestic market for 2018, by purpose of consumption (previous month=100)

6.3. ИНДЕКСИ ЦИЈЕНА ПРОИЗВОЂАЧА НА ДОМАЋЕМ ТРЖИШТУ ЗА 2018. ГОДИНУ, ПО ПОДРУЧЈИМА И ОБЛАСТИМА ИНДУСТРИЈСКЕ ПРОИЗВОДЊЕ  
 (исти мјесец претходне године=100)  
 PRODUCER PRICE INDICES ON DOMESTIC MARKET FOR 2018, BY INDUSTRIAL SECTION AND DIVISION (same month of the previous year=100)

Назив (по PRODCOM-у) Name (by PRODCOM)	I	II	III	IV	V	VI	VII	VIII	IX	X	XI	XII	Год. просјек Annual average
УКУПНО/TOTAL	102,4	101,4	100,3	103,3	106,3	107,5	107,5	106,9	107,2	107,0	105,9	102,9	104,9
По намјени потрошње / By purpose of consumption													
Енергија / Energy	102,1	100,5	97,9	103,5	109,3	111,5	111,9	111,1	111,9	111,6	109,9	104,0	107,1
Интермедијарни производи / Intermediate goods	104,4	104,0	104,1	104,5	104,8	105,2	104,8	103,7	103,6	103,1	102,9	102,7	104,0
Капитални производи / Capital goods	98,4	99,5	99,8	99,2	100,2	98,0	99,2	98,9	102,1	101,3	101,5	102,3	100,0
Трајни производи за широку потрошњу / Consumer durables	99,7	102,2	102,8	102,9	102,8	103,4	103,4	103,5	103,4	103,5	103,6	103,6	102,9
Нетрајни производи за широку потрошњу / Consumer non-durables	102,0	101,5	101,5	101,8	102,0	102,7	102,1	102,2	101,1	101,5	100,3	100,4	101,6
По подручјима и областима / By sections and divisions													
В Вађење руда и камена / Mining and quarrying	104,4	104,9	105,1	105,4	105,6	107,4	103,6	104,0	101,5	99,5	100,5	100,9	103,6
05 Вађење угља и лигнита (мрког угља) / Mining of coal and lignite (black coal)	103,5	107,8	107,8	107,8	107,0	113,8	107,0	110,3	104,5	100,8	104,0	104,8	106,6
07 Вађење руда метала / Mining of metal ores	107,0	104,7	104,8	104,6	105,9	104,9	102,4	100,8	99,7	97,9	97,8	98,1	102,4
08 Вађење осталих руда и камена / Other mining and quarrying	98,8	98,4	99,1	101,7	100,8	99,9	100,0	100,0	99,6	100,5	101,2	100,2	100,0
С Прерађивачка индустрија / Manufacturing	103,2	101,6	99,5	104,3	109,3	111,3	111,6	110,7	111,3	111,1	109,0	104,3	107,3
10 Производња прехранбених производа / Manufacture of food products	101,8	102,0	102,1	102,8	103,2	104,1	103,0	103,1	101,8	101,9	101,0	100,9	102,3
11 Производња пића / Manufacture of beverages	108,2	100,0	100,3	99,3	99,2	99,4	99,3	99,4	99,5	99,5	99,7	99,7	100,3
12 Производња дуванских производа / Manufacture of tobacco products	88,6	104,9	104,8	99,3	99,3	99,3	99,4	99,4	99,4	99,4	99,4	99,4	99,4
13 Производња текстила / Manufacture of textiles	100,0	99,4	99,5	99,9	100,3	99,4	99,4	99,5	100,1	99,4	99,9	99,9	99,7
14 Производња одјеће / Manufacture of wearing apparel	98,0	96,3	99,0	98,0	97,2	97,1	99,0	98,9	101,4	98,5	99,0	97,2	98,3
15 Производња коже и производа од коже / Manufacture of leather and related products	96,5	95,4	96,7	98,1	98,9	99,3	100,3	96,9	103,2	100,5	101,9	104,6	99,4
16 Прерада дрвета и производа од дрвета и плуте, осим намјештаја; производња предмета од сламе и плетарских материјала / Manufacture of wood and of products of wood and cork, except furniture; manufacture of articles of straw and plaiting materials	104,1	104,8	103,5	105,2	103,4	104,3	105,1	105,2	104,5	104,2	103,3	104,5	104,3
17 Производња папира и производа од папира / Manufacture of paper and paper products	97,4	100,7	101,3	100,3	107,3	102,8	103,1	100,2	105,1	104,1	104,9	102,7	102,5
18 Штампане и умножавање снимљених записа / Printing and reproduction of recorded media	108,3	108,3	108,3	108,3	108,4	108,4	108,4	108,4	108,4	108,4	108,4	108,4	108,4
19 Производња кокса и рафинисаних нафтних производа / Manufacture of coke and refined petroleum products	105,3	100,1	92,9	108,3	125,5	131,5	134,2	131,2	133,8	132,3	126,1	109,8	119,3
20 Производња хемикалија и хемијских производа / Manufacture of chemicals and chemical products	100,0	101,7	101,8	102,7	102,7	102,7	102,9	103,3	106,0	106,1	103,8	104,1	103,2
21 Производња основних фармацеутских производа и фармацеутских препарата / Manufacture of basic pharmaceutical products and pharmaceutical preparations	96,0	95,9	95,9	95,9	95,9	100,7	100,8	100,9	100,9	100,7	100,7	100,7	98,8
22 Производња производа од гуме и пластичних маса / Manufacture of rubber and plastic products	101,2	100,0	100,6	101,3	101,3	99,8	99,8	99,9	99,5	99,5	99,6	99,8	100,2
23 Производња осталих производа од неметалних минерала / Manufacture of other non-metallic mineral products	101,5	100,7	100,8	101,2	106,2	106,6	106,1	104,6	106,8	106,8	106,5	106,1	104,5
24 Производња базних метала / Manufacture of basic metals	114,6	117,3	116,0	121,7	108,5	111,5	110,0	107,7	107,1	109,5	109,1	109,2	111,9

6.3. ИНДЕКСИ ЦИЈЕНА ПРОИЗВОЂАЧА ЗА 2018. ГОДИНУ, ПО ПОДРУЧЈИМА И ОБЛАСТИМА ИНДУСТРИЈСКЕ ПРОИЗВОДЊЕ (исти мјесец претходне године=100) – наставак  
PRODUCER PRICE INDICES FOR 2018, BY INDUSTRIAL SECTION AND DIVISION (same month of the previous year=100) – continued

Назив (по PRODCOM-у) Name (by PRODCOM)	I	II	III	IV	V	VI	VII	VIII	IX	X	XI	XII	Год. просјек Annual average
25 Производња готових металних производа, осим машина и опреме / Manufacture of fabricated metal products, except machinery and equipment	106,4	105,6	106,9	103,2	103,7	103,0	103,8	102,3	103,4	102,1	100,9	102,2	103,6
26 Производња рачунара, електронских и оптичких производа / Manufacture of computer, electronic and optical products	101,7	104,9	100,8	100,6	100,8	100,6	96,4	96,4	97,5	97,3	97,2	97,2	99,3
27 Производња електричне опреме / Manufacture of electrical equipment	106,7	106,0	100,5	98,7	102,2	102,7	104,0	101,0	102,9	106,2	101,3	100,7	102,7
28 Производња машина и опреме Д,Н, / Manufacture of machinery and equipment n.e.c.	99,5	98,9	100,2	99,8	101,2	100,6	101,0	101,5	101,4	100,9	101,4	101,3	100,6
29 Производња моторних возила, приколица и полуприколица / Manufacture of motor vehicles, trailers and semi-trailers	97,9	96,7	96,6	96,6	98,8	98,8	98,8	98,8	98,8	98,8	98,8	98,7	98,2
30 Производња осталих саобраћајних средстава / Manufacture of other transport equipment	-	-	-	-	-	-	-	-	-	-	-	-	-
31 Производња намјештаја / Manufacture of furniture	99,7	102,2	103,0	103,0	103,0	103,5	103,5	103,6	103,6	103,7	103,8	103,8	103,0
32 Остала прерађивачка индустрија / Other manufacturing	100,0	100,0	100,0	100,0	100,0	100,0	100,0	100,0	101,6	101,6	101,6	101,6	100,5
33 Поправка и инсталација машина и опреме / Repair and installation of machinery and equipment	99,0	100,0	100,9	101,3	101,3	101,3	101,8	101,8	101,4	101,1	100,8	101,5	101,0
D Производња и снабђевање електричном енергијом, гасом, паром и климатизација / Electricity, gas, steam and air conditioning supply	100,0	100,0	100,0	100,0	100,0	100,0	100,0	100,0	100,0	100,2	100,2	100,2	100,1
35 Производња и снабђевање електричном енергијом, гасом, паром и климатизација / Electricity, gas, steam and air conditioning supply	100,0	100,0	100,0	100,0	100,0	100,0	100,0	100,0	100,0	100,2	100,2	100,2	100,1
E Снабђевање водом; канализација, управљање отпадом и дјелатности санације (ремедијације) животне средине	118,4	116,6	117,7	117,5	117,3	115,6	116,3	111,5	103,2	107,2	108,8	102,6	112,7
38 Прикупљање отпада, дјелатности обраде и одлагања отпада; рециклажа материјала	118,4	116,6	117,7	117,5	117,3	115,6	116,3	111,5	103,2	107,2	108,8	102,6	112,7

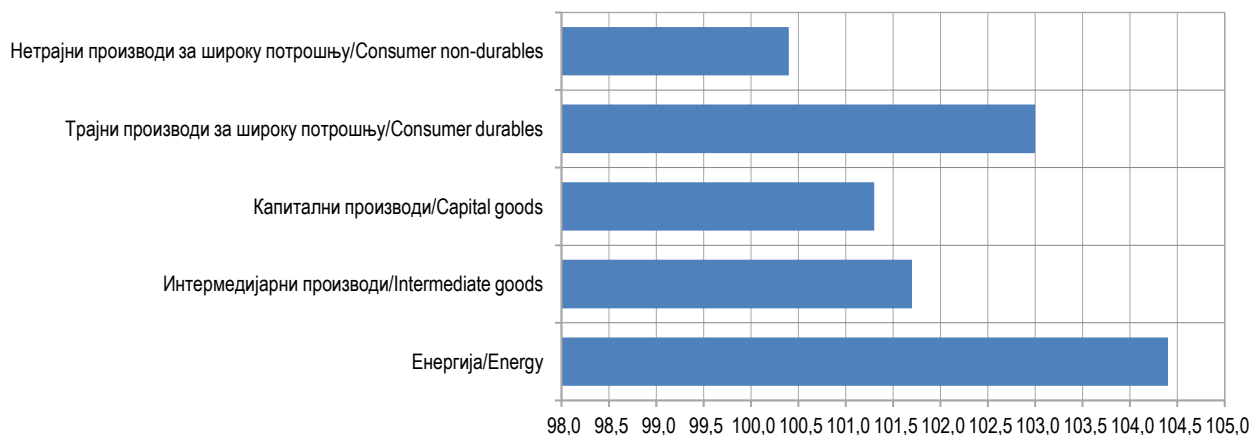
Графикон 5.3. Индекси цијена произвођача на домаћем тржишту за 2018. годину, по намјени потрошње (исти мјесец претходне године=100)  
Graph 5.3. Producer Price Indices on domestic market for 2018, by purpose of consumption (same month of the previous year=100)

6.4. ИНДЕКСИ ЦИЈЕНА ПРОИЗВОЂАЧА ИНДУСТРИЈСКИХ ПРОИЗВОДА ЗА 2018. ГОДИНУ, ПО ПОДРУЧЈИМА И ОБЛАСТИМА ИНДУСТРИЈСКЕ ПРОИЗВОДЊЕ (децембар претходне године=100)  
 PRODUCER PRICE INDICES OF INDUSTRIAL PRODUCTS FOR 2018, BY INDUSTRIAL SECTION AND DIVISION (December of the previous year=100)

Назив (по PRODCOM-у) Name (by PRODCOM)	I	II	III	IV	V	VI	VII	VIII	IX	X	XI	XII	Год. просјек Annual average
УКУПНО/TOTAL	100,6	100,0	98,6	100,9	103,5	104,0	103,6	103,8	104,7	105,4	105,6	102,9	102,8
По намјени потрошње / By purpose of consumption													
Енергија / Energy	100,9	99,4	96,7	100,8	105,7	106,7	105,8	106,2	107,7	109,1	109,4	104,0	104,4
Интермедијарни производи / Intermediate goods	100,1	100,6	100,2	101,2	101,9	101,9	102,1	102,0	102,7	102,3	102,6	102,7	101,7
Капитални производи / Capital goods	100,0	101,0	101,0	101,2	101,2	100,4	101,1	101,2	101,9	101,9	102,1	102,3	101,3
Трајни производи за широку потрошњу / Consumer durables	100,2	102,3	103,0	102,9	103,0	103,5	103,5	103,6	103,6	103,6	103,6	103,6	103,0
Нетрајни производи за широку потрошњу / Consumer non-durables	100,4	100,6	100,5	100,4	100,4	100,3	100,2	100,3	100,2	100,4	100,4	100,4	100,4
По подручјима и областима / By sections and divisions													
В Вађење руда и камена / Mining and quarrying	99,3	101,1	101,3	101,8	101,4	103,4	101,0	102,2	101,4	99,6	100,3	100,9	101,1
05 Вађење угља и лигнита (мрког угља) / Mining of coal and lignite (black coal)	100,2	104,4	104,4	104,4	103,6	110,2	103,6	106,8	105,4	101,9	104,8	104,8	104,5
07 Вађење руда метала / Mining of metal ores	98,8	99,3	99,6	99,9	99,9	99,1	99,1	99,4	99,0	97,8	97,1	98,1	98,9
08 Вађење осталих руда и камена / Other mining and quarrying	98,6	98,6	99,2	101,7	101,1	101,2	101,0	100,2	99,5	99,9	99,9	100,2	100,1
С Прерађивачка индустрија / Manufacturing	101,0	99,9	97,5	101,1	105,4	105,9	105,5	105,8	107,3	108,5	108,7	104,3	104,2
10 Производња прехранбених производа / Manufacture of food products	100,1	100,6	100,5	100,4	100,6	100,7	100,5	100,7	100,6	100,7	100,9	100,9	100,6
11 Производња пића / Manufacture of beverages	100,0	99,6	99,6	99,6	99,5	99,5	99,5	99,5	99,5	99,5	99,7	99,7	99,6
12 Производња дуванских производа / Manufacture of tobacco products	99,6	99,6	99,4	99,4	99,4	99,4	99,4	99,4	99,4	99,4	99,4	99,4	99,4
13 Производња текстила / Manufacture of textiles	100,8	100,0	100,2	100,6	101,0	100,1	100,8	100,8	100,8	100,2	99,9	99,9	100,4
14 Производња одјеће / Manufacture of wearing apparel	97,6	98,6	102,1	100,0	98,1	96,7	95,6	93,8	98,3	98,7	98,8	97,2	98,0
15 Производња коже и производа од коже / Manufacture of leather and related products	101,3	98,8	98,3	98,5	99,6	97,5	98,0	97,1	100,0	99,0	102,6	104,6	99,6
16 Прерада дрвета и производа од дрвета и плуте, осим намјештаја; производња предмета од сламе и плетарских материјала / Manufacture of wood and of products of wood and cork, except furniture; manufacture of articles of straw and plaiting materials	99,1	100,3	96,7	97,5	98,3	98,6	100,5	101,5	101,7	101,9	103,2	104,5	100,3
17 Производња папира и производа од папира / Manufacture of paper and paper products	99,8	100,4	100,4	100,2	106,2	102,8	102,3	99,3	104,6	103,4	104,2	102,7	102,2
18 Штампане и умножавање снимљених записа / Printing and reproduction of recorded media	108,3	108,3	108,3	108,3	108,4	108,4	108,4	108,4	108,4	108,4	108,4	108,4	108,4
19 Производња кокса и рафинисаних нафтних производа / Manufacture of coke and refined petroleum products	102,5	97,7	90,4	101,6	115,0	116,9	115,3	116,0	120,2	124,2	124,4	109,8	111,2
20 Производња хемикалија и хемијских производа / Manufacture of chemicals and chemical products	100,1	101,8	102,4	103,4	104,8	104,9	104,9	105,3	107,8	106,1	103,9	104,1	104,1
21 Производња основних фармацеутских производа и фармацеутских препарата / Manufacture of basic pharmaceutical products and pharmaceutical preparations	100,6	100,6	100,6	100,6	100,6	100,6	100,7	100,7	100,7	100,7	100,7	100,7	100,7
22 Производња производа од гуме и пластичних маса / Manufacture of rubber and plastic products	100,0	99,8	100,1	100,1	100,2	99,8	99,8	99,8	99,8	99,8	99,8	99,8	99,9
23 Производња осталих производа од неметалних минерала / Manufacture of other non-metallic mineral products	99,4	100,0	100,0	101,6	107,2	106,6	106,1	105,4	107,2	106,8	106,9	106,1	104,4
24 Производња базних метала / Manufacture of basic metals	106,9	106,5	106,5	117,5	107,6	110,9	109,2	108,5	109,0	109,8	109,7	109,2	109,3

6.4. ИНДЕКСИ ЦИЈЕНА ПРОИЗВОЂАЧА ИНДУСТРИЈСКИХ ПРОИЗВОДА ЗА 2018. ГОДИНУ, ПО ПОДРУЧЈИМА И ОБЛАСТИМА ИНДУСТРИЈСКЕ ПРОИЗВОДЊЕ (децембар претходне године=100) – наставак  
 PRODUCER PRICE INDICES OF INDUSTRIAL PRODUCTS FOR 2018 BY INDUSTRIAL SECTION AND DIVISION (December of the previous year=100) – continued

Назив (по PRODCOM-у) Name (by PRODCOM)	I	II	III	IV	V	VI	VII	VIII	IX	X	XI	XII	Год. просјек Annual average
25 Производња готових металних производа, осим машина и опреме / Manufacture of fabricated metal products, except machinery and equipment	101,2	101,5	101,4	100,9	100,4	99,5	100,0	100,8	102,3	101,9	102,1	102,2	101,2
26 Производња рачунара, електронских и оптичких производа / Manufacture of computer, electronic and optical products	100,0	100,0	96,2	96,0	96,2	96,2	96,2	96,2	97,2	97,2	97,2	97,2	97,2
27 Производња електричне опреме / Manufacture of electrical equipment	104,3	104,3	104,3	102,5	102,6	102,6	102,7	102,7	102,7	106,0	101,1	100,7	103,0
28 Производња машина и опреме Д,Н, / Manufacture of machinery and equipment n,e,c,	100,0	99,8	101,2	100,8	100,9	100,6	101,0	101,1	101,1	100,7	101,2	101,3	100,8
29 Производња моторних возила, приколица и полуприколица / Manufacture of motor vehicles, trailers and semi-trailers	100,0	98,7	98,7	98,7	98,7	98,7	98,7	98,7	98,7	98,7	98,7	98,7	98,8
30 Производња осталих саобраћајних средстава / Manufacture of other transport equipment	-	-	-	-	-	-	-	-	-	-	-	-	-
31 Производња намјештаја / Manufacture of furniture	100,2	102,3	103,1	103,0	103,1	103,6	103,6	103,7	103,8	103,8	103,8	103,8	103,2
32 Остала прерађивачка индустрија / Other manufacturing	100,0	100,0	100,0	100,0	100,0	100,0	100,0	100,0	101,6	101,6	101,6	101,6	100,5
33 Поправка и инсталација машина и опреме / Repair and installation of machinery and equipment	100,0	101,0	100,9	101,3	101,3	101,3	101,9	101,9	101,4	101,2	101,0	101,5	101,2
D Производња и снабдјевање електричном енергијом, гасом, паром и климатизација / Electricity, gas, steam and air conditioning supply	100,0	100,0	100,0	100,0	100,0	100,0	100,0	100,0	100,0	100,2	100,2	100,2	100,1
35 Производња и снабдјевање електричном енергијом, гасом, паром и климатизација / Electricity, gas, steam and air conditioning supply	100,0	100,0	100,0	100,0	100,0	100,0	100,0	100,0	100,0	100,2	100,2	100,2	100,05
E Снабдјевање водом; канализација, управљање отпадом и дјелатности санације (ремедијације) животне средине	102,8	101,4	105,6	106,7	104,2	101,9	104,5	103,9	101,4	101,9	103,3	102,6	103,4
38 Прикупљање отпада, дјелатности обраде и одлагања отпада; рециклажа материјала	102,8	101,4	105,6	106,7	104,2	101,9	104,5	103,9	101,4	101,9	103,3	102,6	103,35



Графикон 6.3. Индекси цијена произвођача на домаћем тржишту за 2018. годину, по намјени потрошње (децембар претходне године=100)  
 Graph 6.3. Producer Price Indices of domestic market for 2018, by purpose of consumption (December of the previous year=100)



6.5. УЧЕШЋЕ У ИНДЕКСУ ЦИЈЕНА НА ДОМАЋЕМ ТРЖИШТУ, ПО ОБЛАСТИМА ИНДУСТРИЈСКЕ ПРОИЗВОДЊЕ, 2018.  
SHARE IN THE PRICE INDEX ON DOMESTIC MARKET BY INDUSTRIAL DIVISION, 2018

УКУПАН ИНДЕКС TOTAL INDEX		1 000 000
05	Вађење угља и лигнита (мрког угља) / <i>Mining of coal and lignite (black coal)</i>	25 641
07	Вађење руда метала / <i>Mining of metal ores</i>	35 107
08	Вађење осталих руда и камена / <i>Other mining and quarrying</i>	10 134
10	Производња прехранбених производа / <i>Manufacture of food products</i>	199 274
11	Производња пића / <i>Manufacture of beverages</i>	27 644
12	Производња дуванских производа / <i>Manufacture of tobacco products</i>	4 895
13	Производња текстила / <i>Manufacture of textiles</i>	2 817
14	Производња одјеће / <i>Manufacture of wearing apparel</i>	3 765
15	Производња коже и производа од коже / <i>Manufacture of leather and related products</i>	1 190
16	Прерада дрвета и производа од дрвета и плуте, осим намјештаја; производња предмета од сламе и плетарских материјала / <i>Manufacture of wood and of products of wood and cork, except furniture; manufacture of articles of straw and plaiting materials</i>	36 807
17	Производња папира и производа од папира / <i>Manufacture of paper and paper products</i>	8 742
18	Штампање и умножавање снимљених записа / <i>Printing and reproduction of recorded media</i>	6 712
19	Производња кокса и рафинисаних нафтних производа / <i>Manufacture of coke and refined petroleum products</i>	187 357
20	Производња хемикалија и хемијских производа / <i>Manufacture of chemicals and chemical products</i>	10 769
21	Производња основних фармацеутских производа и фармацеутских препарата / <i>Manufacture of basic pharmaceutical products and pharmaceutical preparations</i>	9 115
22	Производња производа од гуме и пластичних маса / <i>Manufacture of rubber and plastic products</i>	18 397
23	Производња осталих производа од неметалних минерала / <i>Manufacture of other non-metallic mineral products</i>	31 280
24	Производња базних метала / <i>Manufacture of basic metals</i>	11 028
25	Производња готових металних производа, осим машина и опреме / <i>Manufacture of fabricated metal products, except machinery and equipment</i>	31 519
26	Производња рачунара, електронских и оптичких производа / <i>Manufacture of computer, electronic and optical products</i>	1 013
27	Производња електричне опреме / <i>Manufacture of electrical equipment</i>	2 072
28	Производња машина и опреме д.н. / <i>Manufacture of machinery and equipment n.e.c.</i>	3 538
29	Производња моторних возила, приколица и полуприколица / <i>Manufacture of motor vehicles, trailers and semi-trailers</i>	251
30	Производња осталих саобраћајних средстава / <i>Manufacture of other transport equipment</i>	721
31	Производња намјештаја / <i>Manufacture of furniture</i>	14 693
32	Остала прерађивачка индустрија / <i>Other manufacturing</i>	1 900
33	Поправка и инсталација машина и опреме / <i>Repair and installation of machinery and equipment</i>	12 782
35	Производња и снабдевање електричном енергијом, гасом, паром и климатизација / <i>Electricity, gas, steam and air conditioning supply</i>	296 271
38	Прикупљање отпада, дјелатности обраде и одлагања отпада; рециклажа материјала / <i>Waste collection, treatment and disposal activities; material recovery</i>	4 566

Издаје Републички завод за статистику, Република Српска, Бања Лука, Вељка Млађеновића 12д – Тел. +387 51 332 700 – Проф. др Јасмин Комић, в. д. директора – ISSN 2490-3132 – Тираж 35 – Излази годишње – Билтен је објављен и на Интернету на адреси: [www.rzs.rs.ba](http://www.rzs.rs.ba) – E-mail: [stat@rzs.rs.ba](mailto:stat@rzs.rs.ba) – Приликом коришћења података обавезно навести извор

*Published by Republika Srpska Institute of Statistics, Banja Luka, Veljka Mladenovića 12d – Tel. +387 51 332 700 – Prof. Dr. Jasmin Komić, Acting Director – ISSN 2490-3132 – Total print run copies 35 – Annual periodicity – The Bulletin is available on the Internet at: [www.rzs.rs.ba](http://www.rzs.rs.ba) – E-mail: [stat@rzs.rs.ba](mailto:stat@rzs.rs.ba) – **These data can be used provided the source is acknowledged***