

ЦИЈЕНЕ PRICES 2018

СТАТИСТИЧКИ БИЛТЕН / STATISTICAL BULLETIN

Бања Лука / Banja Luka
2018.

НАЧЕЛНИК ОДЈЕЉЕЊА ЗА ПУБЛИКАЦИЈЕ, ОДНОСЕ СА ЈАВНОШЋУ И ПОВЈЕРЉИВОСТ СТАТИСТИЧКИХ ПОДАТАКА: Владан Сибиновић
HEAD OF DIVISION FOR PUBLICATIONS, PUBLIC RELATIONS AND STATISTICAL DATA CONFIDENTIALITY: Vldan Sibinović

ОДГОВАРА: проф. др Јасмин Комић, в. д. директора
PERSON RESPONSIBLE: Prof. Dr. Jasmin Komić, Acting Director

ГЛАВНИ УРЕДНИК: Владан Сибиновић
EDITOR IN CHIEF: Vldan Sibinović

ПРИПРЕМА РУКОПИСА: Славица Кукрић, Јасминка Милић
PREPARED BY: Slavica Kukrić, Jasminka Milić

ГРАФИЧКА ПРИПРЕМА И КОРИЦЕ: Александра Зеџ
GRAPHIC AND COVER DESIGN: Aleksandra Zec

ПРЕВОД: Јелена Кандић
TRANSLATION: Jelena Kandić

ПРЕДГОВОР

У овом Билтену Републички завод за статистику Републике Српске објављује податке из области статистике цијена. Кроз индексе потрошачких и произвођачких цијена на свеобухватан начин приказана су кретања малопродајних цијена и цијена произвођача индустријских производа у Републици Српској у 2017. години, а која су резултат редовних статистичких истраживања, усклађених са Статистичким програмом Републике Српске. Подаци су представљени у табелама у односу на различите временске периоде, и у циљу лакшег коришћења података у Билтену дата су и основна методолошка објашњења.

Билтен садржи мјесечне серије података за 2017. годину, на нивоу укупног индекса и индекса одјељака (главних категорија) потрошње према класификацији COICOP за потрошачке цијене и серије података за 2017. годину, на нивоу укупног индекса и индекса области индустријске производње према Номенклатури индустријских производа НИП БиХ/PRODCOM 2015 (у својој основи НИП БиХ 2010 ажуриран у складу са насталим промјенама у ЕУ PRODCOM листи) за произвођачке цијене.

У првом дијелу Билтена дате су временске серије на нивоу укупног индекса са референтном базом 2010. године за потрошачке цијене и референтном базом 2015. године за произвођачке цијене. У другом дијелу приказани су индекси по мјесецима за 2017. годину према главним категоријама потрошње тј. областима индустријске производње, док је у посљедњем дијелу дата детаљнија структура.

Подаци о индексима потрошачких и произвођачких цијена објављују се и у другим публикацијама Завода, од којих су најзначајнија мјесечна саопштења, Мјесечни статистички преглед и Статистички годишњак. Сви подаци доступни су на веб страници Завода www.rzs.rs.ba.

Добродошле су све сугестије и примједбе у циљу побољшања ове публикације.

FOREWORD

In this Bulletin, the Republika Srpska Institute of Statistics is publishing data from the field of price statistics. Through consumer and producer price indices, trends in retail prices and producer prices of industrial products in Republika Srpska in 2017 are presented in a comprehensive manner and these are the result of regular statistical surveys, harmonized with the Statistical Programme of Republika Srpska. Data are presented in tables referring to different time periods, and in order to facilitate the use of data the Bulletin also provides basic methodological explanations.

The Bulletin comprises monthly data series for 2017, at the levels of the total index and division indices (indices of main consumption categories) according to the COICOP for consumer prices, as well as data series for 2017, at the levels of the total index and industrial production division's indices according to the Nomenclature of industrial products NIP BiH/PRODCOM 2015 (based on NIP BiH 2010 updated in accordance with changes in the EU PRODCOM list) for producer prices.

In the first part of the Bulletin, time series at the level of total index with the reference base from 2010 for consumer prices and reference base 2015 for producer prices are presented. In the second part of the Bulletin, indices by month for 2017 are presented, by main consumption category and industrial production division, while the last part is dedicated to a more detailed structure.

Data on consumer and producer price indices are also published in other publications of the Institute, of which the most significant are Monthly Releases, Monthly Statistical Review and Statistical Yearbook. All data are available at the Institute's website www.rzs.rs.ba.

In order to improve this publication, all suggestions and remarks will be highly appreciated.

Проф. др Јасмин Комић
в. д. директора
Републичког завода за статистику

*Prof. Dr. Jasmin Komić
Acting Director
Republika Srpska Institute of Statistics*

САДРЖАЈ
CONTENTS

Страна
Page

ПРЕДГОВОР <i>FOREWORD</i>	3
МЕТОДОЛОШКА ОБЈАШЊЕЊА <i>METHODOLOGICAL EXPLANATIONS</i>	6
1. ПРЕГЛЕД МЈЕСЕЧНИХ ИНДЕКСА ПОТРОШАЧКИХ ЦИЈЕНА, 2017. <i>MONTHLY CONSUMER PRICE INDICES OVERVIEW, 2017</i>	9
1.1. Индекси потрошачких цијена (Ø2005=100) <i>Consumer price indices (Ø2005=100)</i>	9
1.2. Преглед мјесечних индекса потрошачких цијена (Ø2010=100) <i>Monthly consumer price indices overview (Ø2010=100)</i>	9
1.3. Преглед мјесечних индекса потрошачких цијена (претходни мјесец=100) <i>Monthly consumer price indices overview (previous month=100)</i>	9
1.4. Преглед мјесечних индекса потрошачких цијена (исти мјесец претходне године=100) <i>Monthly consumer price indices overview (same month of the previous year=100)</i>	9
1.5. Преглед мјесечних индекса потрошачких цијена (децембар претходне године=100) <i>Monthly consumer price indices overview (December of the previous year=100)</i>	10
2. ПРЕГЛЕД МЈЕСЕЧНИХ ИНДЕКСА ЦИЈЕНА ПРОИЗВОЂАЧА ИНДУСТРИЈСКИХ ПРОИЗВОДА. 2017. <i>MONTHLY PRODUCER PRICE INDICES OF INDUSTRIAL PRODUCTS OVERVIEW. 2017</i>	12
2.1. Преглед мјесечних индекса цијена произвођача индустријских производа (Ø2015=100) <i>Monthly producer price indices of industrial products overview (Ø2015=100)</i>	12
2.2. Преглед мјесечних индекса цијена произвођача индустријских производа (претходни мјесец=100) <i>Monthly producer price indices of industrial products overview (previous month=100)</i>	12
2.3. Преглед мјесечних индекса цијена произвођача индустријских производа (исти мјесец претходне године=100) <i>Monthly producer price indices of industrial products overview (same month of the previous year=100)</i>	12
2.4. Преглед мјесечних индекса цијена произвођача индустријских производа (децембар претходне године=100) <i>Monthly producer price indices of industrial products overview (December of the previous year=100)</i>	13
3. ИНДЕКСИ ПОТРОШАЧКИХ ЦИЈЕНА ПО ГЛАВНИМ ОДЈЕЉЦИМА ПОТРОШЊЕ <i>CONSUMER PRICE INDICES BY MAIN DIVISION OF CONSUMPTION</i>	15
3.1. Индекси потрошачких цијена за 2017. годину, по главним одјељцима потрошње (Ø2010=100) <i>Consumer price indices for 2017 by main division of consumption (Ø2010=100)</i>	15
3.2. Индекси потрошачких цијена за 2017. годину, по главним одјељцима потрошње (претходни мјесец=100) <i>Consumer price indices for 2017 by main division of consumption (previous month=100)</i>	16
3.3. Индекси потрошачких цијена за 2017. годину, по главним одјељцима потрошње (исти мјесец претходне године=100) <i>Consumer price indices for 2017 by main divisions of consumption (same month of the previous year=100)</i>	17
3.4. Индекси потрошачких цијена за 2017. годину, по главним одјељцима потрошње (децембар претходне године =100) <i>Consumer price indices for 2017 by main division of consumption (December of the previous year =100)</i>	18
4. ИНДЕКСИ ПОТРОШАЧКИХ ЦИЈЕНА ПО ГЛАВНИМ КЛАСАМА ПОТРОШЊЕ <i>CONSUMER PRICE INDICES BY MAIN CLASSES OF CONSUMPTION</i>	19
4.1. Индекси потрошачких цијена за 2017. годину, по главним класама потрошње (Ø2010=100) <i>Consumer price indices for 2017 by main class of consumption (Ø2010=100)</i>	19
4.2. Индекси потрошачких цијена за 2017. годину, по главним класама потрошње (претходни мјесец=100) <i>Consumer price indices for 2017 by main class of consumption (previous month=100)</i>	22
4.3. Индекси потрошачких цијена за 2017. годину, по главним класама потрошње (исти мјесец претходне године=100) <i>Consumer price indices for 2017 by main class of consumption (same month of the previous year=100)</i>	25
4.4. Индекси потрошачких цијена за 2017. годину, по главним класама потрошње (децембар претходне године =100) <i>Consumer price indices for 2017 by main class of consumption (December of the previous year =100)</i>	28
4.5. Учешће у укупном индексу, по главним одјељцима потрошње <i>Share in the total index by main division of consumption</i>	31

	Страна Page
5. ИНДЕКСИ ЦИЈЕНА ПРОИЗВОЂАЧА ЗА 2017. ГОДИНУ, ПО ПОДРУЧЈИМА И ОБЛАСТИМА ИНДУСТРИЈСКЕ ПРОИЗВОДЊЕ PRODUCER PRICE INDICES FOR 2017 BY INDUSTRIAL SECTION AND DIVISION	32
5.1. Индекси цијена произвођача индустријских производа за 2017. годину, по подручјима и областима индустријске производње (Ø2015=100) <i>Producer price indices of industrial products for 2017 by industrial section and division (Ø2015=100)</i>	32
5.2. Индекси цијена произвођача за 2017. годину, по подручјима и областима индустријске производње (претходни мјесец=100) <i>Producer price indices of industrial products for 2017 by industrial section and division (previous month=100)</i>	34
5.3. Индекси цијена произвођача за 2017. годину, по подручјима и областима индустријске производње (исти мјесец претходне године=100) <i>Consumer price indices of industrial products for 2017 by by industrial section and division (same month of the previous year=100)</i>	36
5.4. Индекси цијена произвођача индустријских производа за 2017. годину, по подручјима и областима индустријске производње (децембар претходне године=100) <i>Producer price indices of industrial products for 2017 by industrial section and division (December of the previous year =100)</i>	38
5.5. Учешће у укупном индексу, по областима индустријске производње <i>Share in the total index by industrial division</i>	40

МЕТОДОЛОШКА ОБЈАШЊЕЊА

Дефиниције

Индекс потрошачких цијена представља мјеру просјечне промјене цијена производа (роба и услуга) које резидентна домаћинства купују ради задовољења својих личних потреба.

Индекс цијена произвођача индустријских производа представља мјеру просјечне промјене цијена индустријских производа, које произвођачи индустријских производа производе и продају у Републици Српској.

Намјена

Индекс потрошачких цијена користи се као мјера инфлације, као индикатор за очување вриједности код уговора с индексним клаузулама, служи као дефлатор финалне потрошње домаћинства и користи се за упоређивање стопе инфлације с другим регионима.

Индекс цијена произвођача индустријских производа је краткорочни статистички индикатор који показује динамику цијена произвођача индустријских производа.

Обухват

Индекс потрошачких цијена у Републици Српској израчунава се на основу репрезентативне листе производа коју у 2017. години чини 596 производа, Сваког мјесеца прикупља се више од 9 000 цијена по унапријед дефинисаном узорку продајних мјеста и градова.

- **Географски обухват:** цијене се прикупљају на шест локација (градова): Бања Лука, Бијељина, Добој, Источно Сарајево, Приједор и Требиње.

- **Обухват производа:** обухваћени су најважнији производи и услуге које купује резидентно становништво ради финалне потрошње, Обухват добара и услуга редовно се ревидира како би се очувала репрезентативност листе производа с обзиром на укусе потрошача и њихове навике у погледу куповине.

Цијене произвођача индустријских производа се прикупљају на основу репрезентативне листе производа коју у 2017. години чини 386 производа. Сваког мјесеца прикупљају се 1330 цијена. Податке о цијенама мјесечно доставља 358 изабраних предузећа.

Извори и методе прикупљања података

Потрошачке цијене се прикупљају према утврђеном распореду обиласка продавница и тржница које су одређене као мјеста снимања и према јасно дефинисаним спецификацијама производа/услуге.

METHODOLOGICAL EXPLANATIONS

Definitions

Consumer Price Index represents a measure of the average price changes for products (goods and services) which resident households buy for their own personal needs.

Producer Price Index is a measure of the average change in prices of industrial products, which producers of industrial products have produced and sold in Republika Srpska.

Purpose

Consumer Price Index is used as a measure of inflation, as an indicator of value of contracts with index clauses, and it also serves as a deflator of final purchasing power of consumers. It is used for comparison of inflation rates between regions as well.

Producer Price Index is a short-term statistical indicator which shows the dynamics of producer prices of industrial products.

Sample

In Republika Srpska, Consumer Price Index is calculated using the representative list of products which in 2017 consisted of 596 products. Each month more than 9,000 prices are collected according to the defined sample of retail stores and cities.

- Geographic Sample: prices are collected at six locations (in six cities): Banja Luka, Bijeljina, Doboј, Istočno Sarajevo, Prijedor and Trebinje.

- Product sample: the most important products and services which residents buy for their final spending needs are included, Sample of goods and services is revised regularly, in order to maintain the representative list of products, which takes into account consumers' choice and their shopping habits.

Producer prices of industrial products are collected in accordance with the representative list of products which in 2017 consists of 386 products. Each month 1,330 prices are collected, Producer prices are submitted monthly by 358 chosen enterprises.

Sources and methods of data collection

All prices are collected in accordance with the defined schedule of visits to stores and markets chosen as locations for the price collection, as well as in accordance with clearly defined specifications of a product/service.

Сниматељи на основу тих информација самостално бирају конкретан производ чију ће цијену снимати на одређеном продајном мјесту, у складу са критеријем најпродаванијег производа, Како би се осигурало да сниматељи из мјесеца у мјесец снимају цијене истих производа, те како би се могло пратити које производе сниматељи посматрају на терену, потребно је у упитник унијети све тражене карактеристике производа, те информације о евентуалним заменама уколико их има, Такав начин снимања омогућује праћење промјене кретања цијена између два периода тј, праћење динамике.

За потребе индекса потрошачких цијена, снимање цијена се врши сљедећих дана у мјесецу:

- За пољопривредне производе који се продају на пијацама цијене се прикупљају два пута мјесечно и то у првој и трећој седмици у мјесецу;
- За све остале производе цијене се у складу са важећим Европским регулативама прикупљају једном мјесечно (између 1. и 21. у мјесецу), с тим да се нужно одржава исти интервал између прикупљања.

Цијене произвођача индустријских производа прикупљају се према Номенклатури индустријских производа БиХ 2010 („Службени гласник Републике Српске“, бр, 23/11) која је заснована на PRODCOM листи, Обухваћени су најважнији производи по индустријским областима, чије цијене достављају произвођачи, који имају највећу реализацију по областима индустрије.

За потребе обрачуна индекса цијена произвођача индустријских производа, индустријска предузећа попуњавају образац за прикупљање цијена у референтном периоду од 21. прошлог мјесеца до 20. у текућем мјесецу.

Пондери

Пондери који се примјењују за израчунавање индекса потрошачких цијена представљају структуру просјечне потрошње домаћинства, односно показују релативно учешће одабраних производа и услуга у укупној потрошњи.

Основни извор података за израду пондера за обрачун индекса потрошачких цијена је Анкета о потрошњи домаћинства, За израчунавање индекса потрошачких цијена од јануара 2014. године примјењују се пондери који се базирају на подацима из Анкете о потрошњи домаћинства из 2011. године, Пондери се сваке године коригују с кретањем цијена у претходној години.

Пондери који се примјењују за израчунавање индекса произвођачких цијена представљају релативно учешће одабраних производа у укупној вриједности продаје индустријских производа на домаћем тржишту.

Основни извор података за израду пондера је Годишњи извјештај индустрије ИНД-21 из 2015. године, при чему се пондери коригују сваке године за раст цијена настао у претходној години.

Based on this information, price collectors themselves choose a particular product for which they will collect prices at the specific place, in accordance with the criterion of the best-selling product, In order to ensure that the price collectors each month collect prices for the same products, and also to be able to monitor which products are observed by the price collectors, it is necessary to include in the questionnaire all required product characteristics, as well as information on certain substitutions, if any, This mode of price collection allows for tracking of price changes between two periods, that is, tracking of dynamics.

For the needs of the Consumer Price Index, price collection is conducted on the following days in a month:

- *For agricultural products at public markets, prices are collected twice a month, in the first and third week of each month;*
- *For all other products prices are, in accordance with current European regulations, collected once a month (between the 1st and 21st of each month), but it is necessary to maintain the same interval between two price collections.*

Producer prices of industrial products are collected according to the Nomenclature of Industrial Products in BH 2010 („Official Gazette of Republika Srpska“, No, 23/11) which is based on PRODCOM list, The most important products by industrial divisions are included, and prices of these products are delivered by the producers who have the highest realization by industrial divisions.

For the needs of the Producer Price Index calculation, industrial producers – enterprises are filling out the questionnaire for price collection in reference period between the 21st of the previous month until the 20th of the current month.

Weights

Weights used for calculating the Consumer Price Index represent the structure of average consumer spending, that is, they show relative participation of chosen products and services in total purchasing process.

Main source of data for calculating the weights for the Consumer Price Index is the Household Budget Survey, For calculating the Consumer Price Index, since January 2014, the weights used have been the ones based on data from the Household Budget Survey from 2011, Each year weights are adjusted with price fluctuations of the previous year.

Weights used for calculating the Producer Price Index present relative participation of chosen products in the total value of industrial products production on domestic market.

Main source of data for weights calculation is the Annual Survey on Industrial Production IND-21 from 2015, while each year weights are corrected for the growth in prices occurring during the previous year.

Класификација

За обрачун индекса потрошачких цијена користи се Класификација личне потрошње према намјени (Classification of Individual Consumption by Purpose – COICOP), која дијели производе и услуге на дванаест основних одјељака за које се израчунавају индекси.

За обрачун индекса цијена произвођача индустријских производа користи се Номенклатура индустријских производа БиХ 2010 („Службени гласник Републике Српске“, бр, 23/11) која је заснована на ажурираној ЕУ PRODCOM листи.

Агрегација

За индекс потрошачких цијена потребно је најприје израчунати елементарне индексе (индекс производа) и индексе репрезентативних ставки на нивоу градова. При томе се као мјера средње вриједности користи геометријска средина, Агрегатни индекси се након тога израчунавају кориштењем Ласперове формуле за пондерисану аритметичку средину почевши од најнижег нивоа индекса репрезентативне ставке до нивоа укупног индекса за Републике Српске, Референтна база за израчунавање индекса је 2010. година.

Индекс цијена произвођача индустријских производа рачуна се на основу елементарних индекса производа који представљају мјеру средње вриједности односа цијена текућег и базног периода (децембар претходне године). Агрегатни индекси тј, индекси разреда, области, подподручја, подручја и укупан индекс, рачунају се кориштењем Ласперове формуле за пондерисану аритметичку средину, при чему се као пондери користе вриједности продаје индустријских производа на домаћем тржишту.

Објашњење знакова

- нема појаве
- 0 податак је мањи од 0,5 од дате јединице мјере
- * исправљен податак

Classification

For calculating the Consumer Price Index, it is also necessary to use a classification of individual consumption (Classification of Individual Consumption by Purpose – COICOP) which divides products and services into twelve basic divisions for which indices are calculated.

For calculating the Producer Price Index, it is necessary to use the Nomenclature of Industrial Products in BH 2010, (Official Gazette of BH, No, 23/11) which is based on updated EU PRODCOM list.

Aggregation

For the Consumer Price Index, it is necessary to calculate the elementary indices (product indices) and indices of representative items on the level of towns first. For this, geometric mean is used as a measure of average value. Aggregate indices are then calculated using the Laspeyres formula for weighted arithmetic mean, beginning with the lowest level of indices of representative items, towards the level of total index for Republika Srpska. Reference base for calculating the index is 2010.

Producer price index is calculated on the basis of elementary indices at the level of products (EPI) which show the measure of the average value of the ratio of prices in the current period and base period (December of the previous year). Group indices, indices of classes, divisions, subdivisions, sections, as well as total index, are calculated using the Laspeyres's formula for weighted arithmetic mean whereby weights are values of sale industrial products on domestic market.

Symbols

- no occurrence
- 0 data is lower than 0,5 of the given unit of measure
- * corrected data

1. ПРЕГЛЕД МЈЕСЕЧНИХ ИНДЕКСА ПОТРОШАЧКИХ ЦИЈЕНА, 2017.
 MONTHLY CONSUMER PRICE INDICES OVERVIEW, 2017

 1.1. ИНДЕКСИ ПОТРОШАЧКИХ ЦИЈЕНА¹⁾
 CONSUMER PRICE INDICES¹⁾

2008	2009	2010	2011	2012	2013	2014	2015	2016	2017
<u>100,0</u>	99,6	102,1	106,1	108,3	108,3	107,0	105,5	104,3	104,8
100,4	<u>100,0</u>	102,5	106,5	108,7	108,7	107,4	105,9	104,7	105,3
97,9	97,6	<u>100,0</u>	103,9	106,1	106,1	104,8	103,3	102,1	102,7
94,3	93,9	96,2	<u>100,0</u>	102,1	102,1	100,9	99,5	98,3	98,8
92,4	92,0	94,2	97,9	<u>100,0</u>	100,0	98,8	97,4	96,3	96,8
92,3	92,0	94,3	97,9	100,0	<u>100,0</u>	98,8	97,4	96,3	96,8
93,5	93,1	95,4	99,1	101,2	101,2	<u>100,0</u>	98,6	97,4	98,0
94,8	94,4	96,8	100,5	102,7	102,7	101,4	<u>100,0</u>	98,8	99,4
95,9	95,5	97,9	101,7	103,9	103,9	102,6	101,2	<u>100,0</u>	100,5
95,4	95,0	97,4	101,2	103,3	103,3	102,1	100,6	99,5	<u>100,0</u>

 1.2. ПРЕГЛЕД МЈЕСЕЧНИХ ИНДЕКСА ПОТРОШАЧКИХ ЦИЈЕНА (Ø2010=100)
 MONTHLY CONSUMER PRICE INDICES OVERVIEW (Ø2010=100)

Година Year	I	II	III	IV	V	VI	VII	VIII	IX	X	XI	XII
2010	100,1	100,2	100,4	99,5	99,5	99,5	99,4	99,3	99,4	100,5	100,6	101,5
2011	103,0	103,9	104,7	103,9	104,2	103,5	103,0	103,1	103,3	104,5	104,8	104,7
2012	105,7	106,4	107,0	106,0	105,9	105,1	104,7	105,0	105,9	107,0	106,8	106,8
2013	107,3	107,4	107,5	106,3	106,2	106,2	105,2	104,8	104,8	105,6	105,5	105,3
2014	105,4	105,6	105,6	104,5	104,4	104,1	104,1	104,1	104,5	105,4	105,1	104,4
2015	104,0	104,2	104,7	103,5	103,5	103,2	102,3	102,4	102,3	103,2	103,0	102,8
2016	103,0	102,8	102,8	101,8	101,8	101,6	101,3	101,0	101,1	102,5	102,6	102,5
2017	103,5	103,6	103,8	102,6	102,4	101,9	101,6	101,5	101,7	103,0	103,0	103,0

 1.3. ПРЕГЛЕД МЈЕСЕЧНИХ ИНДЕКСА ПОТРОШАЧКИХ ЦИЈЕНА (претходни мјесец=100)
 MONTHLY CONSUMER PRICE INDICES OVERVIEW (previous month=100)

Година Year	I	II	III	IV	V	VI	VII	VIII	IX	X	XI	XII
2010	101,5	100,1	100,2	99,1	100,1	100,0	99,9	99,8	100,2	101,1	100,1	100,8
2011	101,5	100,9	100,8	99,3	100,2	99,3	99,6	100,0	100,2	101,1	100,3	100,0
2012	100,9	100,6	100,6	99,1	99,9	99,3	99,6	100,3	100,8	101,1	99,8	100,0
2013	100,4	100,1	100,1	98,9	99,9	100,0	99,1	99,6	100,0	100,8	99,8	99,8
2014	100,1	100,2	100,0	99,0	99,9	99,8	99,9	100,0	100,4	100,9	99,7	99,4
2015	99,6	100,2	100,5	98,9	100,0	99,7	99,2	100,0	99,9	100,9	99,8	99,8
2016	100,2	99,8	100,0	99,0	100,1	99,8	99,7	99,7	100,1	101,4	100,1	99,9
2017	100,9	100,1	100,1	98,9	99,8	99,6	99,7	99,8	100,3	101,3	99,9	100,0

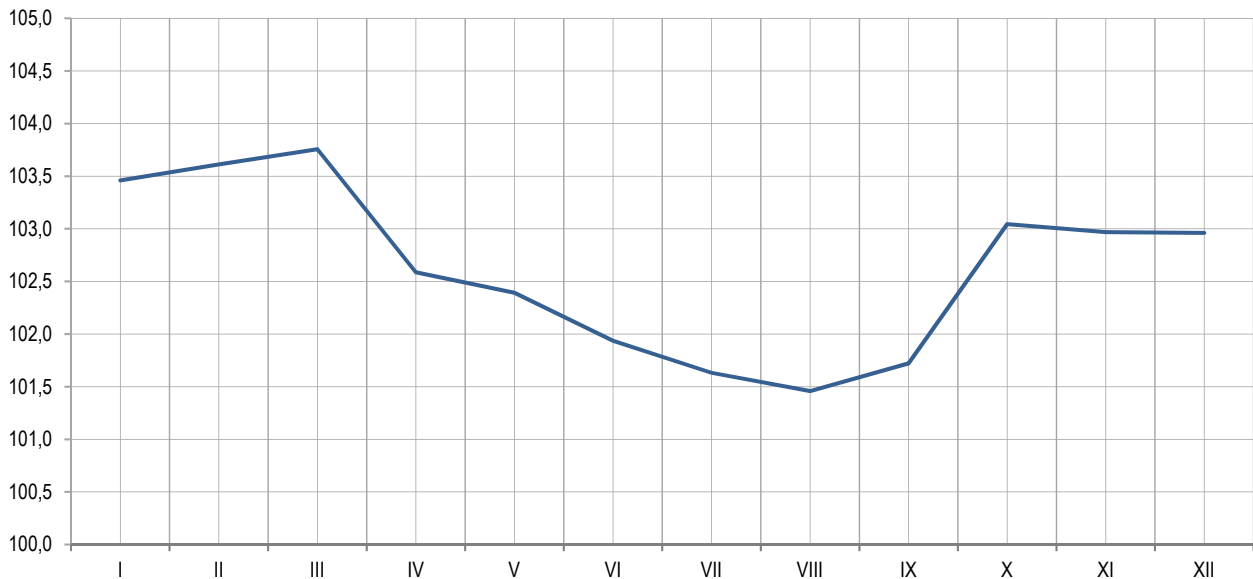
 1.4. ПРЕГЛЕД МЈЕСЕЧНИХ ИНДЕКСА ПОТРОШАЧКИХ ЦИЈЕНА (исти мјесец претходне године=100)
 MONTHLY CONSUMER PRICE INDICES OVERVIEW (same month of the previous year=100)

Година Year	I	II	III	IV	V	VI	VII	VIII	IX	X	XI	XII
2010
2011	102,9	103,7	104,2	104,5	104,7	104,0	103,6	103,9	103,9	104,0	104,1	103,2
2012	102,6	102,4	102,2	102,0	101,6	101,6	101,6	101,9	102,5	102,4	102,0	102,0
2013	101,5	100,9	100,4	100,3	100,3	101,0	100,6	99,8	99,0	98,7	98,7	98,5
2014	98,2	98,3	98,3	98,3	98,3	98,0	98,9	99,3	99,7	99,8	99,7	99,2
2015	98,7	98,7	99,2	99,1	99,2	99,1	98,4	98,4	97,9	97,9	98,0	98,4
2016	99,1	98,7	98,2	98,3	98,4	98,4	99,0	98,7	98,8	99,3	99,7	99,8
2017	100,4	100,8	100,9	100,8	100,6	100,4	100,3	100,4	100,6	100,5	100,3	100,4

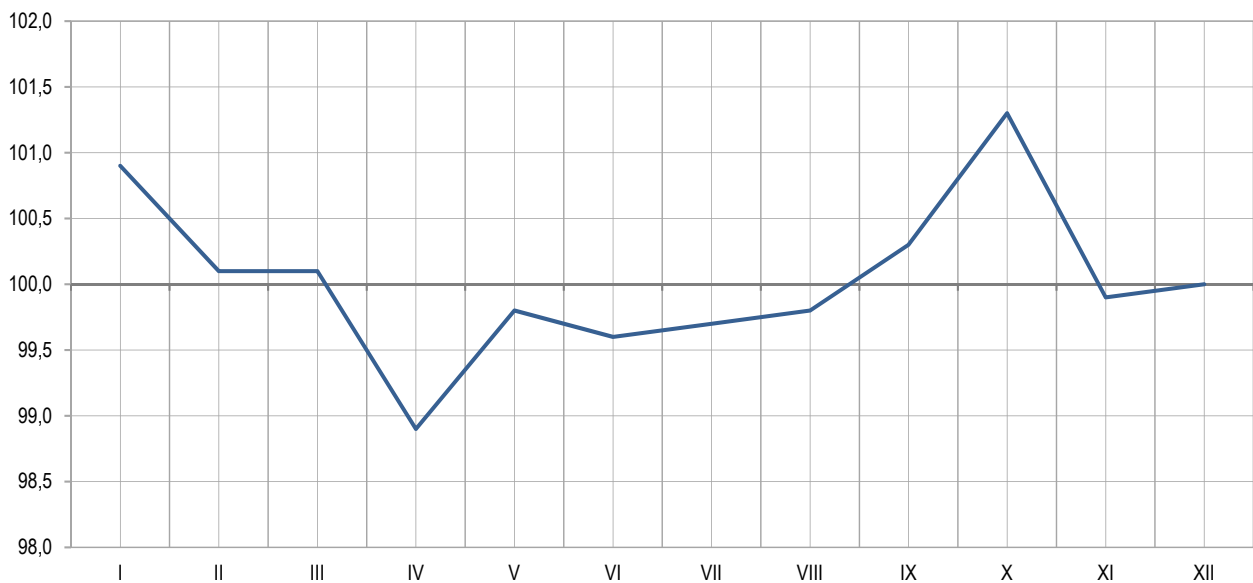
¹⁾ Индекси се читају водоравно
 Indices are to be read horizontally

1.5. ПРЕГЛЕД МЈЕСЕЧНИХ ИНДЕКСА ПОТРОШАЧКИХ ЦИЈЕНА (децембар претходне године=100)
MONTHLY CONSUMER PRICE INDICES OVERVIEW (December of the previous year=100)

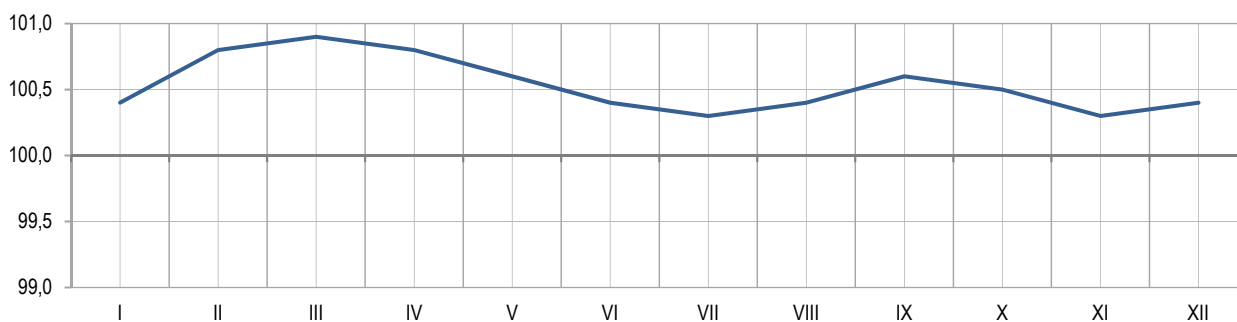
Година Year	I	II	III	IV	V	VI	VII	VIII	IX	X	XI	XII
2010	101,5	101,5	101,7	100,8	100,9	100,9	100,8	100,6	100,7	101,8	102,0	102,8
2011	101,5	102,4	103,2	102,4	102,7	102,0	101,6	101,6	101,8	103,0	103,3	103,2
2012	100,9	101,6	102,2	101,2	101,1	100,4	99,9	100,3	101,1	102,2	102,0	102,0
2013	100,4	100,5	100,6	99,5	99,4	99,4	98,5	98,1	98,1	98,9	98,7	98,5
2014	100,1	100,3	100,3	99,3	99,1	98,9	98,8	98,9	99,2	100,1	99,8	99,2
2015	99,6	99,7	100,3	99,1	99,1	98,8	98,0	98,0	97,9	98,8	98,6	98,4
2016	100,2	100,0	100,0	99,0	99,1	98,8	98,6	98,3	98,4	99,7	99,9	99,8
2017	100,9	101,0	101,2	100,0	99,8	99,4	99,1	98,9	99,2	100,5	100,4	100,4



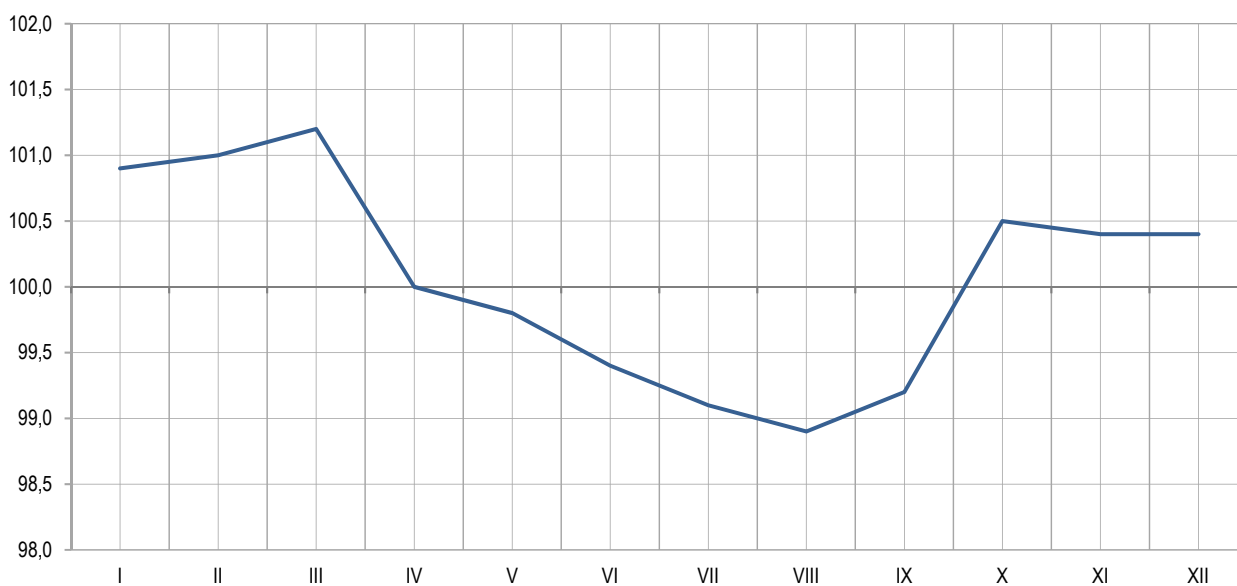
Графикон 1.1. Преглед мјесечних индекса потрошачких цијена за 2017. годину (Ø2010=100)
Graph 1.1. Monthly Consumer Price Indices overview for 2017 (2010=100)



Графикон 1.2. Преглед мјесечних индекса потрошачких цијена за 2017. годину (претходни мјесец=100)
Graph 1.2. Monthly Consumer Price Indices overview for 2017 (previous month=100)



Графикон 1.3. Преглед мјесечних индекса потрошачких цијена за 2017. годину (исти мјесец претходне године=100)
Graph 1.3. Monthly Consumer Price Indices overview for 2017 (same month of the previous year=100)



Графикон 1.4. Преглед мјесечних индекса потрошачких цијена за 2017. годину (децембар претходне године=100)
Graph 1.4. Monthly Consumer Price Indices overview for 2017 (December of the previous year=100)

2. ПРЕГЛЕД МЈЕСЕЧНИХ ИНДЕКСА ЦИЈЕНА ПРОИЗВОЂАЧА ИНДУСТРИЈСКИХ ПРОИЗВОДА, 2017.²⁾
MONTHLY PRODUCER PRICE INDICES OF INDUSTRIAL PRODUCTS OVERVIEW, 2017²⁾

2.1. ПРЕГЛЕД МЈЕСЕЧНИХ ИНДЕКСА ЦИЈЕНА ПРОИЗВОЂАЧА ИНДУСТРИЈСКИХ ПРОИЗВОДА (Ø2015=100)
MONTHLY PRODUCER PRICE INDICES OF INDUSTRIAL PRODUCTS OVERVIEW (Ø2015=100)

Година Year	I	II	III	IV	V	VI	VII	VIII	IX	X	XI	XII
2007	86,6	86,9	87,2	87,4	87	87,2	87,5	87,8	89,4	89,2	90,2	89,7
2008	91,3	94,1	94,4	94,6	96,1	97	97,4	98,6	97,4	97,1	96,6	95,6
2009	95,8	95,0	94,1	93,8	93,8	93,8	93,8	93,8	93,7	93,6	93,6	93
2010	94,6	95,1	94,8	94,9	95,6	95,6	96,0	96,5	97,0	97,2	97,4	97,4
2011	99,4	100,4	100,8	100,9	100,8	100,8	100,8	100,9	100,6	100,4	100,2	100,1
2012	100,1	100,4	100,3	100,3	100,5	100,7	100,8	101,4	101,7	101,8	101,7	101,7
2013	101,6	101,7	101,6	101,3	101,4	101,2	101,1	100,7	100,5	100,3	100,2	100,1
2014	100,2	100,3	100,3	100,2	100,3	100,4	100,4	100,3	100,2	100,1	100,1	99,9
2015	100,2	100,3	99,7	100,0	100,0	100,1	100,2	99,8	100,2	100,1	99,8	99,6
2016	99,5	99,3	99,4	99,4	102,4	102,3	102,5	102,7	102,7	102,9	102,5	102,7
2017	103,7	104,1	103,8	103,2	102,8	102,1	101,8	102,5	103,2	104,0	105,3	105,6

2.2. ПРЕГЛЕД МЈЕСЕЧНИХ ИНДЕКСА ЦИЈЕНА ПРОИЗВОЂАЧА ИНДУСТРИЈСКИХ ПРОИЗВОДА (претходни мјесец=100)
MONTHLY PRODUCER PRICE INDICES OF INDUSTRIAL PRODUCTS OVERVIEW (previous month=100)

Година Year	I	II	III	IV	V	VI	VII	VIII	IX	X	XI	XII
2007	99,7	100,3	100,3	100,2	99,5	100,2	100,3	100,3	101,8	99,8	101,1	99,4
2008	101,8	103,1	100,3	100,2	101,6	100,9	100,4	101,2	98,8	99,7	99,5	99,0
2009	100,2	99,2	99,1	99,7	100,0	100,0	100,0	100,0	99,9	99,9	100,0	99,4
2010	101,7	100,5	99,7	100,1	100,7	100,0	100,4	100,5	100,5	100,2	100,2	100,0
2011	102,1	101,0	100,4	100,1	99,9	100,0	100,0	100,1	99,7	99,8	99,8	99,9
2012	100,0	100,3	99,9	100,0	100,2	100,2	100,1	100,6	100,3	100,1	99,9	100,0
2013	99,9	100,1	99,9	99,7	100,1	99,8	99,9	99,6	99,8	99,8	99,9	99,9
2014	100,1	100,1	100,0	99,9	100,1	100,1	100,0	99,9	99,9	99,9	100,0	99,8
2015	100,3	100,1	99,4	100,3	100,0	100,1	100,1	99,6	100,4	99,9	99,7	99,8
2016	99,9	99,8	100,1	100,0	103,0	99,9	100,2	100,2	100,0	100,2	99,6	100,2
2017	101,0	100,4	99,7	99,4	99,6	99,3	99,7	100,7	100,7	100,8	101,3	100,3

2.3. ПРЕГЛЕД МЈЕСЕЧНИХ ИНДЕКСА ЦИЈЕНА ПРОИЗВОЂАЧА ИНДУСТРИЈСКИХ ПРОИЗВОДА (исти мјесец претходне године=100)
MONTHLY PRODUCER PRICE INDICES OF INDUSTRIAL PRODUCTS OVERVIEW (same month of the previous year=100)

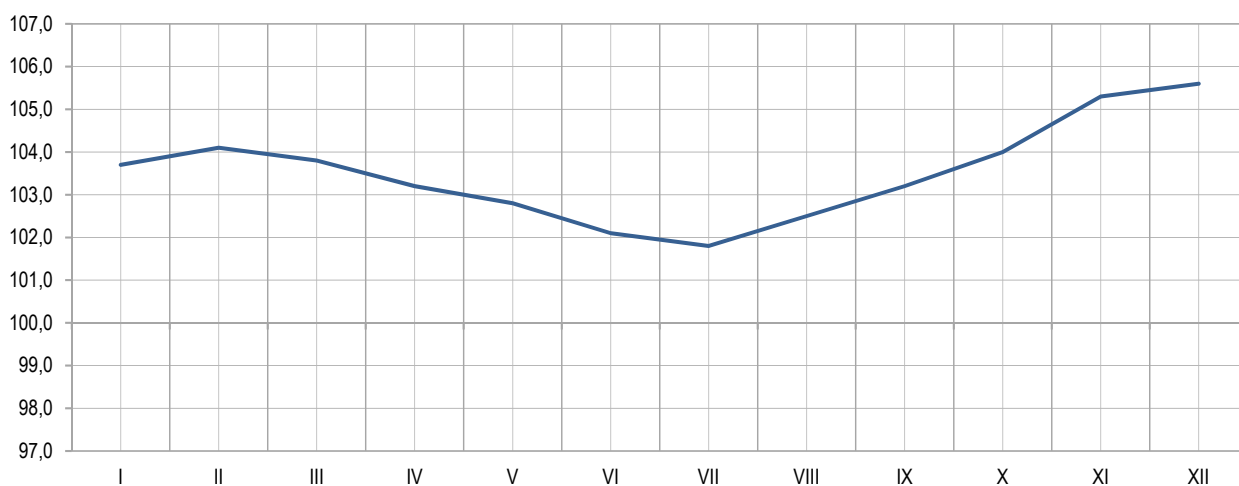
Година Year	I	II	III	IV	V	VI	VII	VIII	IX	X	XI	XII
2007	-	-	-	-	-	-	-	-	-	-	-	-
2008	105,4	108,3	108,3	108,2	110,5	111,2	111,3	112,3	108,9	108,9	107,1	106,6
2009	104,9	101,0	99,7	99,2	97,6	96,7	96,3	95,1	96,2	96,4	96,9	97,3
2010	98,7	100,1	100,7	101,2	101,9	101,9	102,3	102,9	103,5	103,8	104,1	104,7
2011	105,1	105,6	106,3	106,3	105,4	105,4	105,0	104,6	103,7	103,3	102,9	102,8
2012	100,7	100,0	99,5	99,4	99,7	99,9	100,0	100,5	101,1	101,4	101,5	101,6
2013	101,5	101,3	101,3	101,0	100,9	100,5	100,3	99,3	98,8	98,5	98,5	98,4
2014	98,6	98,6	98,7	98,9	98,9	99,2	99,3	99,6	99,7	99,8	99,9	99,8
2015	100,0	100,0	99,4	99,8	99,7	99,7	99,8	99,5	100,0	100,0	99,7	99,7
2016	99,3	99,0	99,7	99,4	102,4	102,2	102,3	102,9	102,5	102,8	102,7	103,1
2017	104,2	104,8	104,4	103,8	100,4	99,8	99,3	99,8	100,5	101,1	102,7	102,8

²⁾ Индекси цијена произвођача индустријских производа су израчунати у складу са Номенклатуром индустријских производа НИП БиХ 2010 и Класификацијом дјелатности БиХ 2010. Наведене класификације су засноване на ревидираној статистичкој класификацији економских дјелатности NACE rev. 2. Индекси су прерачунати на базу годину 2015=100.

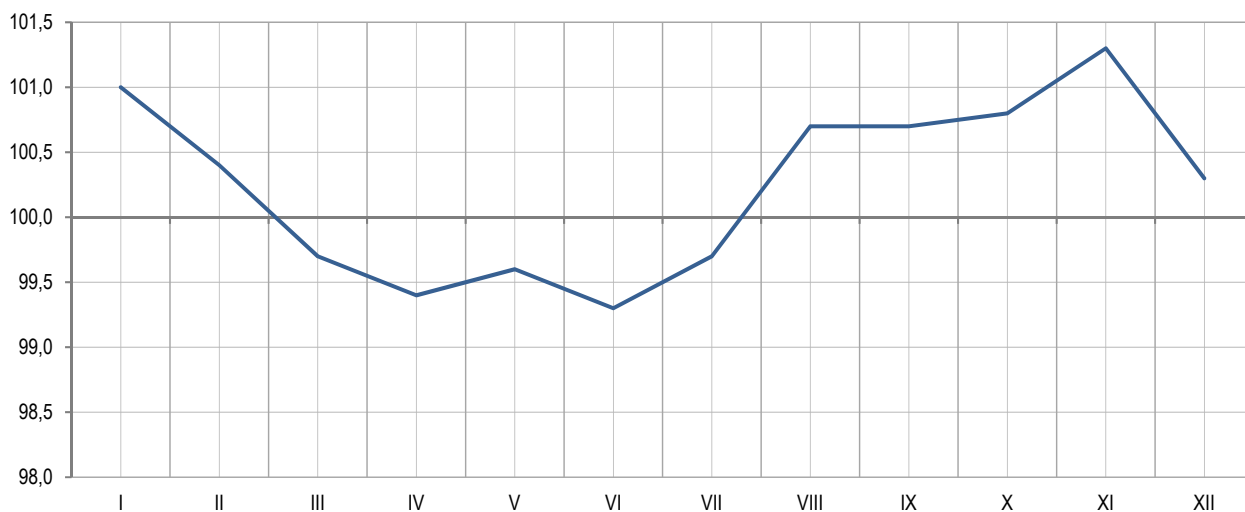
Producer price indices of industrial products are calculated in accordance with the Nomenclature of Industrial Products NIP BiH 2010 and Classification of Economic Activities of BH. These classifications are based on the revised statistical classification of economic activities NACE Rev.2. Indices are re-calculated to the base year 2015=100

2.4. ПРЕГЛЕД МЈЕСЕЧНИХ ИНДЕКСА ЦИЈЕНА ПРОИЗВОЂАЧА ИНДУСТРИЈСКИХ ПРОИЗВОДА (децембар претходне године=100)
MONTHLY PRODUCER PRICE INDICES OF INDUSTRIAL PRODUCTS OVERVIEW (December of the previous year=100)

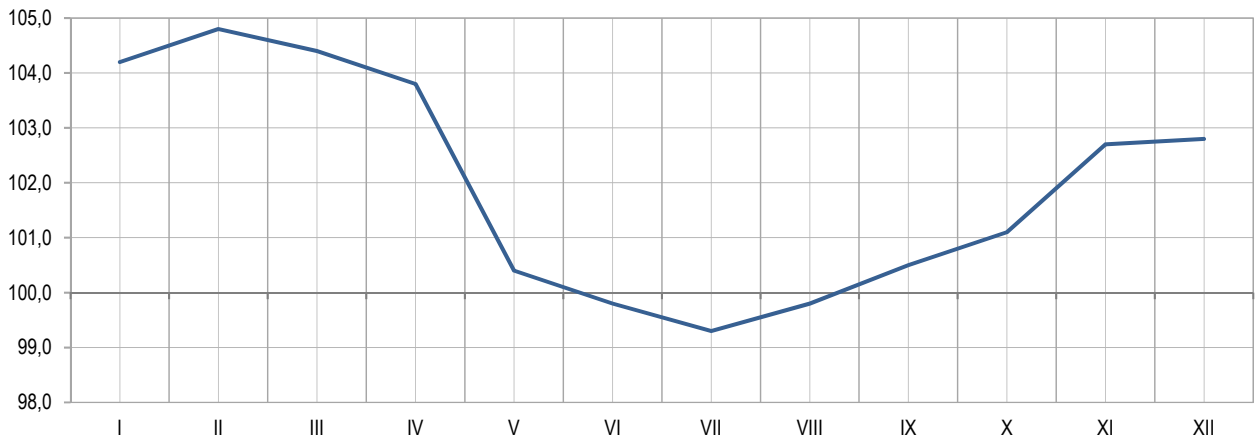
Година Year	I	II	III	IV	V	VI	VII	VIII	IX	X	XI	XII
2007	99,7	100,0	100,3	100,6	100,1	100,3	100,7	101,0	102,9	102,6	103,8	103,2
2008	101,8	104,9	105,2	105,5	107,1	108,1	108,6	109,9	108,6	108,2	107,7	106,6
2009	100,2	99,4	98,4	98,1	98,1	98,1	98,1	98,1	98,0	97,9	97,9	97,3
2010	101,7	102,3	101,9	102,0	102,8	102,8	103,2	103,8	104,3	104,5	104,7	104,7
2011	102,1	103,1	103,5	103,6	103,5	103,5	103,5	103,6	103,3	103,1	102,9	102,8
2012	100,0	100,3	100,2	100,2	100,4	100,6	100,7	101,3	101,6	101,7	101,6	101,6
2013	99,9	100,0	99,9	99,6	99,7	99,5	99,4	99,0	98,8	98,6	98,5	98,4
2014	100,1	100,2	100,2	100,1	100,2	100,3	100,3	100,2	100,1	100,0	100,0	99,8
2015	100,3	100,4	99,8	100,1	100,1	100,2	100,3	99,9	100,3	100,2	99,9	99,7
2016	99,9	99,7	99,8	99,8	102,8	102,7	102,9	103,1	103,1	103,3	102,9	103,1
2017	101,0	101,4	101,1	100,5	100,1	99,4	99,1	99,8	100,5	101,3	102,5	102,8



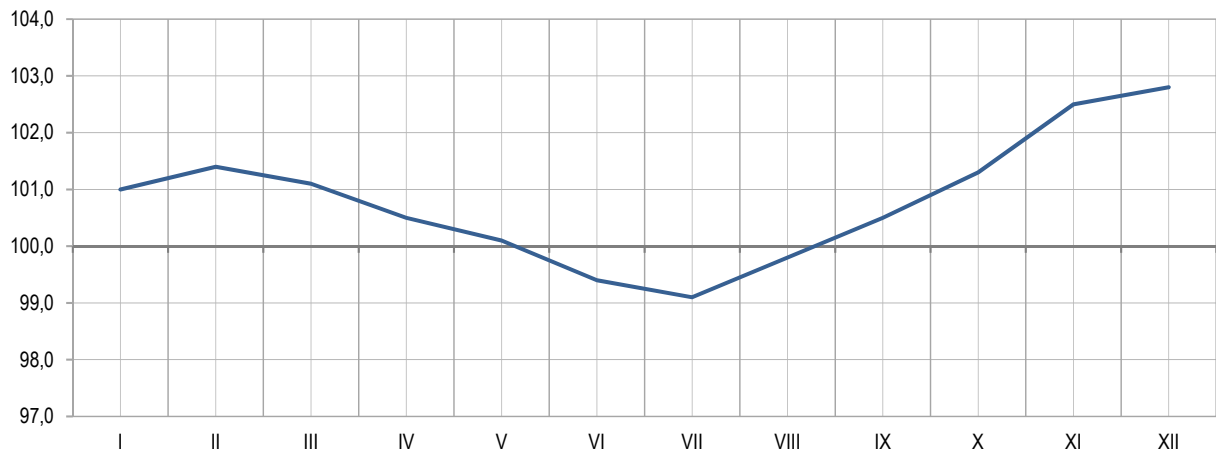
Графикон 2.1. Преглед мјесечних индекса цијена произвођача индустријских производа за 2017. годину (Ø2015=100)
Graph 2.1. Overview of monthly producer price indices of industrial products for 2017 (Ø2015=100)



Графикон 2.2. Преглед мјесечних индекса цијена произвођача индустријских производа за 2017. годину (претходни мјесец=100)
Graph 2.2. Overview of monthly producer price indices of industrial products for 2017 (previous month=100)



Графикон 2.3. Преглед мјесечних индекса цијена произвођача индустријских производа за 2017. годину (исти мјесећ претходне године=100)
Graph 2.3. Overview of monthly producer price indices of industrial products for 2017 (same month of the previous year =100)

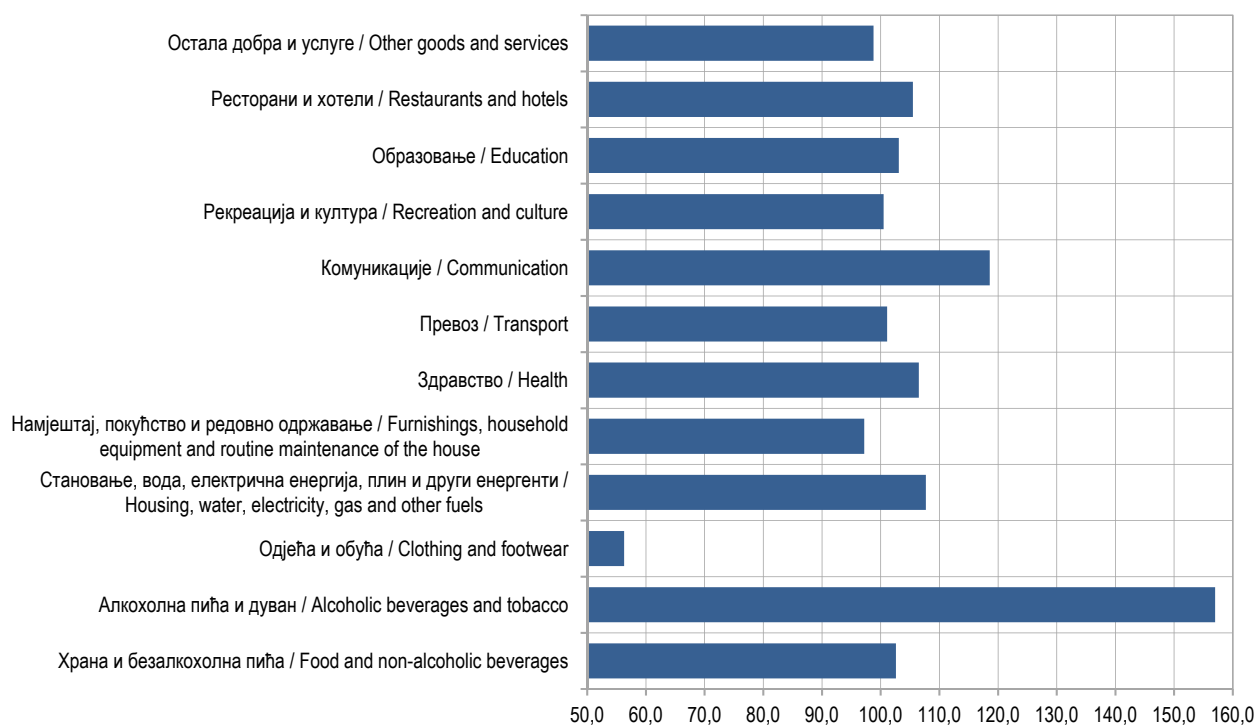


Графикон 2.4. Преглед мјесечних индекса цијена произвођача индустријских производа за 2017. годину (децембар претходне године=100)
Graph 2.4. Monthly producer price indices of industrial products for 2017 (December of the previous year=100)

3. ИНДЕКСИ ПОТРОШАЧКИХ ЦИЈЕНА ПО ГЛАВНИМ ОДЈЕЉЦИМА ПОТРОШЊЕ CONSUMER PRICE INDICES BY MAIN DIVISION OF CONSUMPTION

3.1. ИНДЕКСИ ПОТРОШАЧКИХ ЦИЈЕНА ЗА 2017. ГОДИНУ, ПО ГЛАВНИМ ОДЈЕЉЦИМА ПОТРОШЊЕ (Ø2010=100) CONSUMER PRICE INDICES FOR 2017 BY MAIN DIVISION OF CONSUMPTION (Ø 2010=100)

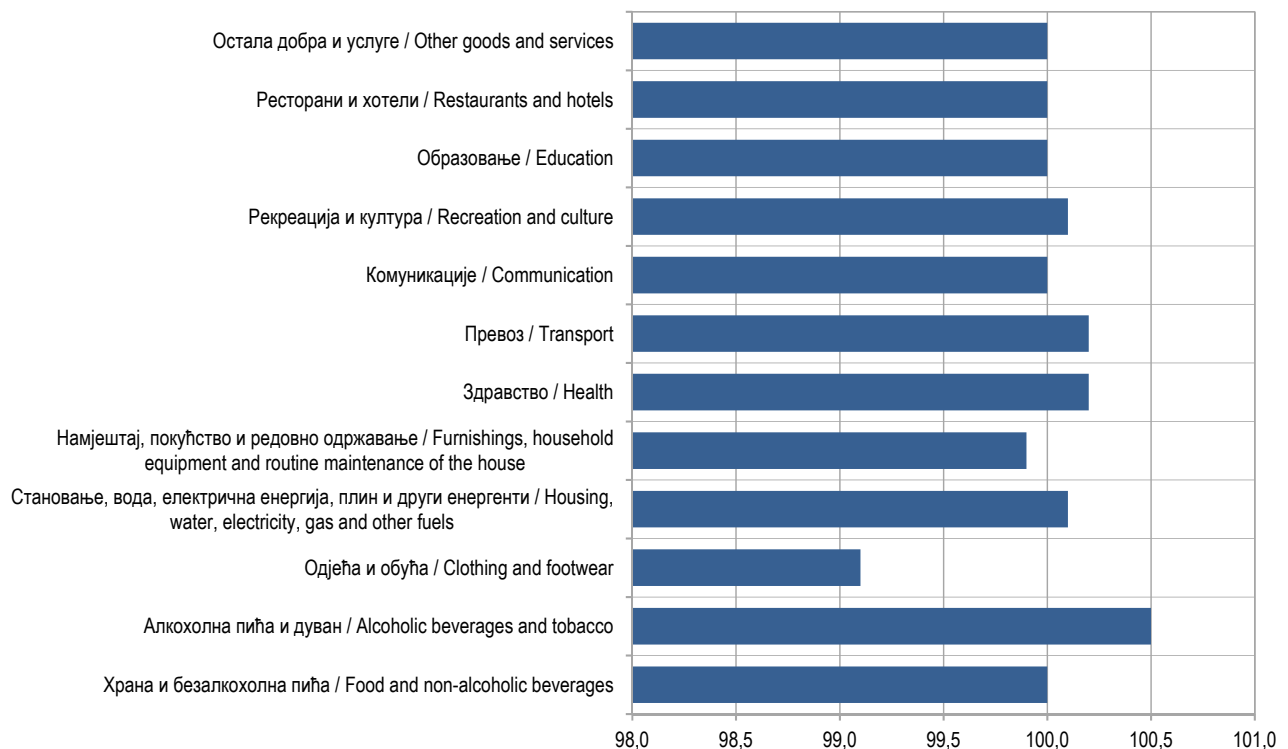
Шифра Code	Одјељак Division	I	II	III	IV	V	VI	VII	VIII	IX	X	XI	XII	Год. просјек Annual average
00	УКУПАН ИНДЕКС / TOTAL INDEX	103,5	103,6	103,8	102,6	102,4	101,9	101,6	101,5	101,7	103,0	103,0	103,0	102,6
01	Храна и безалкохолна пића / Food and non-alcoholic beverages	102,8	103,7	103,4	103,9	103,6	102,8	102,1	102,0	102,3	101,9	101,2	101,4	102,6
02	Алкохолна пића и дуван / Alcoholic beverages and tobacco	155,6	155,3	155,3	155,2	155,3	155,6	159,0	159,0	158,2	158,3	158,4	158,8	157,0
03	Одјећа и обућа / Clothing and footwear	58,1	57,2	58,4	58,3	58,0	56,6	54,0	53,3	55,0	56,0	56,0	54,4	56,3
04	Становање, вода, електрична енергија, плин и други енергенти / Housing, water, electricity, gas and other fuels	113,1	113,2	113,3	102,2	102,0	101,9	101,9	102,1	102,2	113,4	113,4	113,4	107,7
05	Намјештај, покућство и редовно одржавање / Furnishings, household equipment and routine maintenance of the house	97,7	97,2	97,3	96,9	97,0	97,1	97,3	97,0	97,4	97,2	97,6	96,9	97,2
06	Здравство / Health	105,3	105,5	105,7	106,0	106,5	106,5	106,8	106,9	107,0	107,1	107,5	107,5	106,5
07	Превоз / Transport	101,0	101,3	102,1	102,3	102,0	101,0	100,5	99,7	100,0	100,5	100,9	101,7	101,1
08	Комуникације / Communication	118,6	118,6	118,6	118,6	118,6	118,6	118,6	118,6	118,6	118,6	118,6	118,6	118,6
09	Рекреација и култура / Recreation and culture	100,9	100,5	100,4	100,1	100,2	100,4	100,8	100,6	100,6	100,5	100,7	100,6	100,5
10	Образовање / Education	103,1	103,1	103,1	103,1	103,1	103,1	103,1	103,1	103,1	103,1	103,1	103,1	103,1
11	Ресторани и хотели / Restaurants and hotels	105,8	105,7	105,7	105,7	105,1	105,3	105,3	105,3	105,3	105,4	105,5	105,5	105,5
12	Остала добра и услуге / Other goods and services	99,6	98,9	98,9	98,8	98,6	98,9	98,8	98,7	98,8	98,7	98,9	98,6	98,8



Графикон 3.1. Индекси потрошачких цијена за 2017. годину, по главним одјељцима потрошње (Ø2010=100)
Graph 3.1. Consumer Price Indices for 2017 by main division of consumption (Ø2010=100)

3.2. ИНДЕКСИ ПОТРОШАЧКИХ ЦИЈЕНА ЗА 2017. ГОДИНУ, ПО ГЛАВНИМ ОДЈЕЉЦИМА ПОТРОШЊЕ (претходни мјесец=100)
CONSUMER PRICE INDICES FOR 2017 BY MAIN DIVISION OF CONSUMPTION (previous month=100)

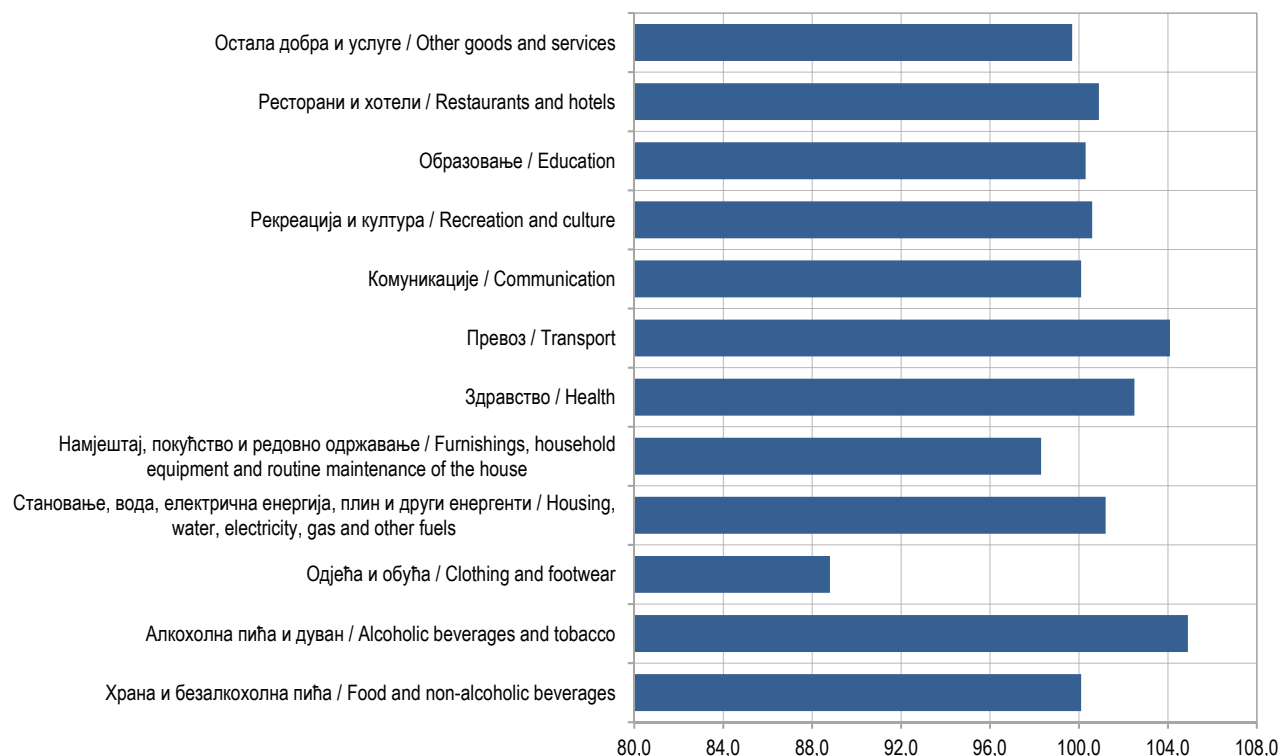
Шифра Code	Одјељак Division	I	II	III	IV	V	VI	VII	VIII	IX	X	XI	XII	Год. просјек Annual average
00	УКУПАН ИНДЕКС / TOTAL INDEX	100,9	100,1	100,1	98,9	99,8	99,6	99,7	99,8	100,3	101,3	99,9	100,0	100,0
01	Храна и безалкохолна пића / Food and non-alcoholic beverages	102,0	100,8	99,7	100,5	99,7	99,2	99,3	100,0	100,3	99,6	99,3	100,2	100,0
02	Алкохолна пића и дуван / Alcoholic beverages and tobacco	103,6	99,8	100,0	100,0	100,0	100,2	102,2	100,0	99,5	100,0	100,1	100,2	100,5
03	Одјећа и обућа / Clothing and footwear	95,6	98,5	102,1	99,8	99,4	97,6	95,5	98,7	103,0	101,9	100,0	97,1	99,1
04	Становање, вода, електрична енергија, плин и други енергенти / Housing, water, electricity, gas and other fuels	100,1	100,0	100,2	90,2	99,8	99,9	100,0	100,2	100,1	110,9	100,0	100,0	100,1
05	Намјештај, покућство и редовно одржавање / Furnishings, household equipment and routine maintenance of the house	99,5	99,5	100,1	99,6	100,1	100,1	100,2	99,8	100,4	99,8	100,4	99,3	99,9
06	Здравство / Health	100,3	100,2	100,2	100,4	100,4	100,0	100,2	100,1	100,1	100,1	100,4	100,0	100,2
07	Превоз / Transport	101,2	100,3	100,8	100,1	99,7	99,0	99,5	99,3	100,3	100,4	100,4	100,8	100,2
08	Комуникације / Communication	100,0	100,0	100,0	100,0	100,0	100,0	100,0	100,0	100,0	100,0	100,0	100,0	100,0
09	Рекреација и култура / Recreation and culture	101,0	99,6	99,9	99,7	100,1	100,2	100,4	99,7	100,0	100,0	100,2	99,8	100,1
10	Образовање / Education	100,3	100,0	100,0	100,0	100,0	100,0	100,0	100,0	100,0	100,0	100,0	100,0	100,0
11	Ресторани и хотели / Restaurants and hotels	100,2	99,9	100,0	100,0	99,5	100,1	100,0	100,0	100,0	100,0	100,1	100,0	100,0
12	Остала добра и услуге / Other goods and services	100,8	99,3	99,9	99,9	99,8	100,3	99,9	99,9	100,0	99,9	100,2	99,7	100,0



Графикон 3.2. Индекси потрошачких цијена за 2017. годину, по главним одјељцима потрошње (претходни мјесец=100)
Graph 3.2. Consumer Price Indices for 2017 by main division of consumption (previous month=100)

3.3. ИНДЕКСИ ПОТРОШАЧКИХ ЦИЈЕНА ЗА 2017. ГОДИНУ, ПО ГЛАВНИМ ОДЈЕЉЦИМА ПОТРОШЊЕ (исти мјесец претходне године=100)
CONSUMER PRICE INDICES FOR 2017 BY MAIN DIVISION OF CONSUMPTION (same month of the previous year=100)

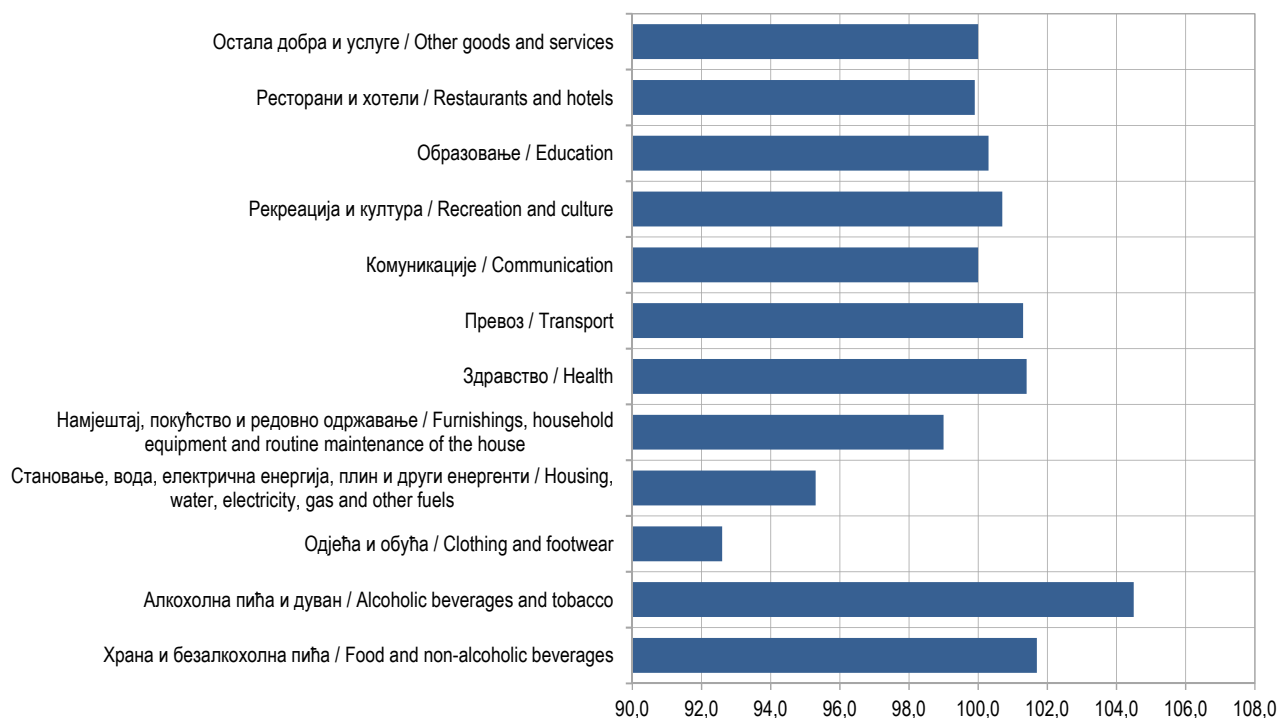
Шифра Code	Одјељак Division	I	II	III	IV	V	VI	VII	VIII	IX	X	XI	XII	Год. просјек Annual average
00	УКУПАН ИНДЕКС / TOTAL INDEX	100,4	100,8	100,9	100,8	100,6	100,4	100,3	100,4	100,6	100,5	100,3	100,4	100,5
01	Храна и безалкохолна пића / Food and non-alcoholic beverages	99,4	99,4	99,6	99,7	99,8	99,8	99,6	100,4	101,2	101,1	100,4	100,5	100,1
02	Алкохолна пића и дуван / Alcoholic beverages and tobacco	104,2	103,8	103,9	103,7	103,9	104,2	106,4	106,3	105,8	105,4	105,4	105,7	104,9
03	Одјећа и обућа / Clothing and footwear	89,3	88,6	89,5	89,3	89,3	88,5	87,8	88,3	88,4	88,4	88,7	89,5	88,8
04	Становање, вода, електрична енергија, плин и други енергенти / Housing, water, electricity, gas and other fuels	102,2	102,2	102,4	102,8	100,9	100,9	101,0	101,0	100,5	100,4	100,4	100,4	101,2
05	Намјештај, покућство и редовно одржавање / Furnishings, household equipment and routine maintenance of the house	97,3	97,2	98,0	97,6	98,0	98,7	98,3	98,2	99,1	98,8	99,7	98,7	98,3
06	Здравство / Health	102,2	102,1	102,2	102,2	102,4	102,3	102,3	103,1	103,0	102,8	102,7	102,4	102,5
07	Превоз / Transport	104,2	107,3	107,5	106,9	106,1	104,2	103,1	102,3	102,1	101,9	101,8	101,9	104,1
08	Комуникације / Communication	100,1	100,1	100,1	100,1	100,1	100,1	100,1	100,1	100,1	100,1	100,0	100,0	100,1
09	Рекреација и култура / Recreation and culture	101,0	100,8	100,7	100,6	100,7	100,6	100,6	99,9	100,6	100,7	100,9	100,7	100,6
10	Образовање / Education	100,3	100,3	100,3	100,3	100,3	100,3	100,3	100,3	100,3	100,3	100,3	100,3	100,3
11	Ресторани и хотели / Restaurants and hotels	101,6	101,5	101,5	101,5	100,9	100,9	100,8	100,8	100,8	100,9	100,1	99,9	100,9
12	Остала добра и услуге / Other goods and services	100,3	100,8	100,1	99,0	99,1	99,5	100,1	99,4	99,4	99,6	99,3	99,8	99,7



Графикон 3.3. Индекси потрошачких цијена за 2017. годину, по главним одјељцима потрошње (исти мјесец претходне године=100)
Graf 3.3. Consumer Price Indices for 2017 by main division of consumption (same month of the previous year=100)

3.4. ИНДЕКСИ ПОТРОШАЧКИХ ЦИЈЕНА ЗА 2017. ГОДИНУ, ПО ГЛАВНИМ ОДЈЕЉЦИМА ПОТРОШЊЕ (децембар претходне године=100)
CONSUMER PRICE INDICES FOR 2017 BY MAIN DIVISION OF CONSUMPTION (December of the previous year=100)

Шифра Code	Одјељак Division	I	II	III	IV	V	VI	VII	VIII	IX	X	XI	XII	Год. просјек Annual average
00	УКУПАН ИНДЕКС / TOTAL INDEX	100,9	101,0	101,2	100,0	99,8	99,4	99,1	98,9	99,2	100,5	100,4	100,4	100,1
01	Храна и безалкохолна пића / Food and non-alcoholic beverages	102,0	102,8	102,5	103,0	102,7	101,9	101,2	101,1	101,4	101,0	100,4	100,5	101,7
02	Алкохолна пића и дуван / Alcoholic beverages and tobacco	103,6	103,4	103,4	103,4	103,4	103,6	105,9	105,9	105,3	105,4	105,5	105,7	104,5
03	Одјећа и обућа / Clothing and footwear	95,6	94,2	96,1	96,0	95,3	93,0	88,9	87,8	90,4	92,2	92,1	89,5	92,6
04	Становање, вода, електрична енергија, плин и други енергенти / Housing, water, electricity, gas and other fuels	100,1	100,2	100,3	90,5	90,3	90,2	90,2	90,4	90,4	100,3	100,3	100,4	95,3
05	Намјештај, покућство и редовно одржавање / Furnishings, household equipment and routine maintenance of the house	99,5	99,0	99,1	98,7	98,8	98,9	99,1	98,8	99,3	99,1	99,4	98,7	99,0
06	Здравство / Health	100,3	100,5	100,6	101,0	101,4	101,4	101,7	101,8	101,9	102,0	102,4	102,4	101,4
07	Превоз / Transport	101,2	101,5	102,3	102,5	102,2	101,1	100,6	99,9	100,2	100,7	101,1	101,9	101,3
08	Комуникације / Communication	100,0	100,0	100,0	100,0	100,0	100,0	100,0	100,0	100,0	100,0	100,0	100,0	100,0
09	Рекреација и култура / Recreation and culture	101,0	100,6	100,5	100,3	100,3	100,5	101,0	100,7	100,7	100,7	100,9	100,7	100,7
10	Образовање / Education	100,3	100,3	100,3	100,3	100,3	100,3	100,3	100,3	100,3	100,3	100,3	100,3	100,3
11	Ресторани и хотели / Restaurants and hotels	100,2	100,1	100,1	100,2	99,6	99,8	99,8	99,8	99,8	99,9	99,9	99,9	99,9
12	Остала добра и услуге / Other goods and services	100,8	100,1	100,0	99,9	99,7	100,0	99,9	99,8	99,9	99,8	100,0	99,8	100,0



Графикон 3.4. Индекс потрошачких цијена за 2017. годину, по главним одјељцима потрошње (децембар претходне године=100)
Graph 3.4. Monthly Consumer Price Indices overview for 2017 by main division of consumption (December of the previous year=100)

4. ИНДЕКСИ ПОТРОШАЧКИХ ЦИЈЕНА ПО ГЛАВНИМ КЛАСАМА ПОТРОШЊЕ
 CONSUMER PRICE INDICES BY MAIN CLASS OF CONSUMPTION

 4.1. ИНДЕКСИ ПОТРОШАЧКИХ ЦИЈЕНА ЗА 2017. ГОДИНУ, ПО ГЛАВНИМ КЛАСАМА ПОТРОШЊЕ (Ø2010=100)
 CONSUMER PRICE INDICES FOR 2017 BY MAIN CLASS OF CONSUMPTION (Ø2010=100)

	I	II	III	IV	V	VI	VII	VIII	IX	X	XI	XII
УКУПАН ИНДЕКС / TOTAL INDEX	103,5	103,6	103,8	102,6	102,4	101,9	101,6	101,5	101,7	103,0	103,0	103,0
Хљеб и житарице / Bread and cereals	103,2	102,4	102,6	102,7	101,9	102,4	103,0	103,4	102,5	102,4	101,7	102,0
Месо / Meat	92,8	92,4	92,6	92,5	92,9	92,9	93,0	92,9	92,6	92,6	92,7	92,3
Риба / Fish	105,8	105,9	103,4	104,4	106,2	106,3	106,1	105,4	107,2	107,4	106,4	106,1
Млијеко, сир, јаја / Milk, cheese, eggs	108,2	108,3	108,3	107,5	107,0	106,6	106,3	107,2	107,8	108,3	109,1	108,8
Уља и масноће / Oils and fats	96,1	96,7	96,2	95,1	94,7	94,2	94,8	94,7	94,8	96,0	94,8	94,9
Воће / Fruit	94,3	101,2	105,2	113,5	121,5	124,3	119,1	113,4	112,4	109,0	104,9	105,1
Поврће / Vegetables	122,2	128,7	122,6	125,9	113,4	100,7	95,3	99,3	106,5	104,5	101,9	109,0
Шећер, џем, мед, чоколада и др. слаткиши / Sugar, jam, honey, chocolate and confectionery	110,7	110,5	109,8	108,8	108,8	107,8	107,5	106,2	105,3	103,9	102,1	101,0
Остали прехранбени производи / Other food products	109,1	110,0	108,6	107,4	108,8	108,6	108,9	108,8	109,2	109,9	109,7	108,3
Безалкохолна пића (кафа, чај, какао) / Non-alcoholic beverages (coffee, tea, cocoa)	106,0	106,8	107,2	106,4	105,8	104,9	104,7	105,9	105,2	104,6	106,5	104,0
Минерална вода, безалкохолна пића, воћни и сокови базирани на поврћу / Mineral water, soft drinks, fruit and vegetable juice	99,9	99,9	99,1	97,8	97,8	97,8	97,6	97,8	98,3	98,8	97,7	98,5
Алкохолна пића / Alcoholic beverages	98,8	98,8	99,4	99,6	100,2	100,4	100,7	99,4	98,5	99,0	99,8	98,5
Вино / Wine	101,4	101,2	103,3	102,9	103,5	103,2	103,8	103,8	103,8	103,6	102,5	102,2
Пиво / Beer	104,2	103,2	102,6	102,3	102,2	102,0	102,3	102,6	99,3	99,5	100,1	102,1
Дуван / Tobacco	186,4	186,4	186,4	186,4	186,4	187,1	192,2	192,2	192,2	192,2	192,2	192,2
Материјал за одјећу / Clothing materials	100,4	100,4	100,7	100,7	100,7	100,7	100,7	100,7	101,4	101,4	101,4	101,2
Одјећа / Garments	60,6	59,8	61,3	61,2	60,8	59,5	57,5	56,7	58,9	59,9	60,1	57,8
Остали одјевни предмети и додаци одјећи / Other articles of clothing and clothing accessories	99,9	100,3	100,3	100,3	100,2	100,1	99,9	99,9	99,9	99,9	99,9	100,0
Чишћење, поправка и изнајмљивање одјеће / Cleaning, repair and hire of clothing	99,5	99,5	99,5	99,5	99,5	99,5	99,5	99,5	99,5	99,5	99,5	99,5
Обућа / Footwear	49,0	47,9	48,7	48,7	48,3	46,8	43,2	42,7	43,5	44,8	44,4	43,8
Поправак и изнајмљивање обуће / Repair and hire of footwear	101,3	101,3	101,3	101,3	101,3	101,3	101,9	102,4	103,2	103,2	103,2	103,2
Ренте станара / Actual rentals for housing	99,4	99,4	99,4	99,4	99,4	99,4	99,4	99,4	99,4	99,4	99,4	99,4
Материјал за одржавање и поправка стамбене јединице / Materials for the maintenance and repair of the dwelling	103,1	103,2	103,5	103,7	103,7	103,7	103,5	103,5	103,6	103,6	103,6	103,6
Услуге одржавања и поправка стамбене јединице / Services for the maintenance and repair of the dwelling	98,7	98,5	98,5	98,5	98,5	98,5	98,7	98,7	98,7	98,7	98,7	98,7
Снабдијевање водом / Water supply	158,7	158,7	161,3	161,3	161,3	161,3	161,3	161,3	161,3	161,3	161,3	161,3
Одвоз смећа / Refuse collection	118,4	118,4	118,4	118,4	118,4	118,4	118,4	118,4	118,4	120,5	120,5	120,5
Остале услуге везане за стамбене јединице / Other services relation to the dwelling	100,0	100,0	100,0	100,0	100,0	100,0	100,0	100,0	100,0	100,0	100,0	100,0
Електрична енергија / Electricity	117,0	117,0	117,0	90,9	90,9	90,9	90,9	90,9	90,9	117,0	117,0	117,0
Плин / Gas	93,1	99,0	100,4	102,0	99,9	93,1	93,9	91,3	91,3	90,3	91,7	92,6
Течна горива / Liquid fuels	79,5	79,5	80,3	80,3	80,3	78,3	78,3	78,3	78,2	78,3	79,2	80,0
Чврста горива / Solid fuels	104,0	104,0	104,0	104,0	103,2	103,2	103,2	103,9	104,1	104,1	104,1	104,1
Топлотна енергија / Heat energy	128,2	128,2	128,2	128,2	128,2	128,2	128,2	128,2	128,2	128,0	128,0	128,0
Намјештај и опрема за кућу / Furniture and furnishings	97,9	98,0	96,9	96,6	97,2	96,7	96,4	96,5	96,6	96,0	96,0	95,5

4.1. ИНДЕКСИ ПОТРОШАЧКИХ ЦИЈЕНА ЗА 2017. ГОДИНУ, ПО ГЛАВНИМ КЛАСАМА ПОТРОШЊЕ (Ø2010=100) – наставак
CONSUMER PRICE INDICES FOR 2017 BY MAIN CLASS OF CONSUMPTION (Ø2010=100) – continued

	I	II	III	IV	V	VI	VII	VIII	IX	X	XI	XII
Теписи и др, подне простирке / <i>Carpets and other floor coverings</i>	98,8	98,9	98,6	97,9	96,7	97,1	98,5	98,5	98,4	97,6	97,4	97,0
Текстилни производи за домаћинство / <i>Household textiles</i>	91,8	91,8	91,0	91,5	89,3	87,6	88,0	88,5	89,8	90,0	89,5	89,2
Већи апарати за домаћинство (електрични или не) / <i>Major household appliances whether electric or not</i>	93,4	93,3	93,4	93,0	93,2	93,1	92,8	91,9	92,0	92,7	92,7	92,4
Мањи електрични апарати за домаћинство / <i>Small electric household appliances</i>	101,7	101,7	101,7	101,1	101,3	101,3	100,0	99,0	99,4	99,2	98,4	99,2
Поправак апарата за домаћинство / <i>Repair of household appliances</i>	100,0	100,0	100,0	100,0	100,0	100,0	100,0	100,0	100,0	100,0	100,0	100,0
Стаклено и столно посуђе и др, прибор за домаћинство / <i>Glassware, tableware and household utensils</i>	95,1	94,7	92,2	92,1	92,3	90,6	90,9	91,6	90,3	88,9	88,5	88,3
Већи алати и опрема за кућу и врт / <i>Major tools and equipment for house and garden</i>	95,5	95,5	95,5	98,4	98,4	105,7	105,7	105,7	102,7	102,7	102,7	102,7
Мали апарати и разни додаци / <i>Small tools and miscellaneous accessories</i>	107,2	107,2	107,7	107,8	107,9	107,9	108,1	108,1	108,1	108,1	108,1	108,1
Производи за чишћење и одржавање куће / <i>Non-durable household goods</i>	96,0	94,8	96,0	94,9	95,1	95,5	95,9	95,2	96,6	96,5	97,7	96,3
Фармацеутски производи / <i>Pharmaceutical products</i>	108,3	108,5	108,8	109,4	110,0	110,1	110,4	110,6	110,8	110,9	111,5	111,6
Остали медицински производи / <i>Other medical products</i>	109,7	109,6	110,1	111,2	111,2	111,0	110,8	111,2	111,4	111,3	110,8	110,8
Терапеутски прибор и помагала / <i>Therapeutic appliances and equipment</i>	103,8	103,7	103,2	102,3	101,9	101,9	101,9	101,9	101,0	101,0	101,0	101,0
Медицинске услуге / <i>Medical services</i>	101,7	101,7	101,7	101,7	101,7	101,7	101,7	101,7	101,7	101,7	101,7	101,7
Стоматолошке услуге / <i>Dental services</i>	100,6	100,6	100,6	100,6	100,6	100,6	102,1	102,1	102,1	102,1	102,1	102,1
Услуге медицинске анализе лабораторија и ултразвучних центара / <i>Paramedical services</i>	85,0	85,0	85,0	85,0	85,0	85,0	85,0	85,0	85,0	85,0	85,0	84,4
Болничке услуге / <i>Hospital service</i>	110,6	110,6	110,6	110,6	110,6	110,6	110,6	110,6	110,6	110,6	110,6	110,6
Аутомобили / <i>Motor cars</i>	97,2	97,4	97,4	97,4	97,6	97,6	97,6	97,6	97,6	97,6	97,6	97,6
Мотоцикли / <i>Motor cycles</i>	115,4	115,4	115,4	103,9	110,4	110,4	105,1	105,1	105,1	105,1	105,1	105,1
Бицикли / <i>Bicycles</i>	99,4	99,4	99,8	100,0	94,5	94,7	94,7	90,4	90,0	89,9	86,9	86,9
Резервни дијелови и прибор за аутомобиле / <i>Spare parts and accessories</i>	104,4	104,2	104,3	104,3	104,3	105,2	105,2	105,2	105,2	105,2	103,8	105,3
Горива и мазива / <i>Fuels and lubricants</i>	99,4	99,6	101,3	101,6	100,9	98,6	97,5	95,9	96,5	97,5	98,8	100,0
Одржавање и поправка моторних возила / <i>Maintenance and repair of personal transport equipment</i>	103,6	103,6	103,6	103,6	103,6	103,6	103,6	103,6	103,6	103,6	103,6	103,6
Остале услуге везане за моторна возила / <i>Other services in respect of personal transport equipment</i>	85,4	85,4	85,4	85,4	85,4	85,4	85,4	90,4	86,6	86,6	86,6	86,6
Превоз жељезницом / <i>Passenger transport by railway</i>	100,0	100,0	100,0	100,0	100,0	100,0	100,0	100,0	100,0	100,0	100,0	100,0
Цестовни превоз / <i>Passenger transport by road</i>	107,9	109,9	109,9	109,9	109,9	109,9	109,9	109,9	109,9	109,9	109,9	109,9
Превоз авионом / <i>Passenger transport by air</i>	87,3	86,1	85,6	84,5	87,1	87,2	89,0	90,4	93,9	87,6	89,2	88,6
Поштанске услуге / <i>Postal services</i>	105,9	105,9	105,9	105,9	105,9	105,9	105,9	105,9	105,9	105,9	105,9	105,9
Телефонски и телефакс уређаји / <i>Telephone and telefax equipment</i>	58,5	58,0	57,4	57,5	56,2	55,1	53,8	53,0	53,9	54,0	53,7	54,9
Телефонске и телефакс услуге / <i>Telephone and telefax services</i>	120,0	120,0	120,0	120,0	120,0	120,0	120,0	120,0	120,0	120,0	120,0	120,0
Опрема за пријем, снимање и репродукцију звука и слике / <i>Equipment for the reception, recording and reproduction of sound</i>	74,0	74,0	73,2	72,7	73,3	72,6	72,5	72,5	72,4	72,6	72,5	72,1
Фотографска и кинематографска опрема и оптички инструменти / <i>Photographic and cinematographic equipment and optical instruments</i>	90,8	91,5	91,5	91,5	91,5	89,0	89,2	89,2	89,2	89,2	89,1	89,1

4.1. ИНДЕКСИ ПОТРОШАЧКИХ ЦИЈЕНА ЗА 2017. ГОДИНУ, ПО ГЛАВНИМ КЛАСАМА ПОТРОШЊЕ (Ø2010=100) – наставак
 CONSUMER PRICE INDICES FOR 2017 BY MAIN CLASS OF CONSUMPTION (Ø2010=100) – continued

	I	II	III	IV	V	VI	VII	VIII	IX	X	XI	XII
Опрема за обраду података / <i>Information processing equipment</i>	80,6	79,7	79,8	79,9	79,8	79,5	79,4	79,1	79,5	79,2	80,8	80,5
Медији за снимање / <i>Recording media</i>	86,0	86,0	87,9	88,5	88,6	89,1	88,8	89,0	89,4	89,6	89,9	88,1
Већа трајна добра за рекреацију у затвореном, укључујући и музичке инструменте / <i>Major durables for indoor recreation, including music instruments</i>	113,7	113,7	113,7	113,7	113,7	114,2	109,9	109,9	107,0	107,0	107,0	107,0
Игре, играчке и хобији / <i>Games, toys and hobbies</i>	98,6	98,7	99,1	95,4	97,3	97,4	97,5	97,5	97,4	96,2	94,1	90,6
Опрема за спорт, камповање и рекреацију на отвореном / <i>Equipment for sport, camping and open-air recreation</i>	65,4	63,6	63,9	64,3	62,2	61,2	59,4	58,9	60,9	60,5	60,3	56,8
Вртови, биљке и цвијеће / <i>Gardens, plants and flowers</i>	106,2	106,5	106,6	104,5	104,9	104,3	103,3	103,1	103,8	104,0	104,0	104,5
Кућни љубимци и др. производи за кућне љубимце / <i>Pets and related products</i>	107,6	107,4	108,5	109,6	109,6	109,2	108,5	109,8	112,0	112,0	111,6	112,3
Ветеринарске и остале услуге везане за кућне љубимце / <i>Veterinary and other services for pets</i>	103,3	103,3	103,3	103,3	103,3	103,3	103,3	103,3	103,3	103,3	113,8	115,2
Услуге за рекреацију и спорт / <i>Recreational and sporting services</i>	97,9	97,9	97,9	97,9	97,9	97,9	97,9	97,9	97,9	97,9	97,9	97,9
Услуге културе / <i>Cultural services</i>	113,8	113,8	113,8	113,8	113,8	113,8	113,8	113,8	113,8	113,8	113,8	113,8
Књиге / <i>Books</i>	100,9	100,9	100,9	100,9	100,9	100,9	100,9	99,4	100,4	100,4	100,4	100,4
Новине и часописи / <i>Newspapers and periodicals</i>	103,5	103,5	103,5	103,2	103,2	105,0	105,0	105,0	105,0	105,0	105,0	105,0
Остали штампани материјал / <i>Miscellaneous printed matter</i>	101,8	101,8	101,8	101,8	101,8	101,8	101,8	101,8	101,8	101,8	101,8	101,8
Материјал и прибор за цртање / <i>Stationery and drawing materials</i>	103,0	103,0	103,2	103,2	102,8	102,7	102,7	102,7	102,5	102,7	102,7	102,7
Путни аранжмани / <i>Package holidays</i>	82,6	75,8	71,8	70,6	71,8	77,0	94,1	93,2	83,2	83,2	83,2	83,2
Предшколско и основно образовање / <i>Pre-primary and primary education</i>	115,0	115,0	115,0	115,0	115,0	115,0	115,0	115,0	115,0	115,0	115,0	115,0
Високо-школско и универзитетско образовање / <i>Tertiary education</i>	100,0	100,0	100,0	100,0	100,0	100,0	100,0	100,0	100,0	100,0	100,0	100,0
Образовање које се не дефинише према нивоу / <i>Education not definable by level</i>	101,0	101,0	101,0	101,0	101,0	101,0	101,0	101,0	101,0	101,0	101,0	101,0
Ресторани, кафићи, барови / <i>Restaurants, cafés, and the like</i>	102,7	102,6	102,6	102,6	102,8	102,9	102,9	103,0	103,0	103,1	103,2	103,2
Кантине / <i>Canteens</i>	116,7	116,7	116,7	116,7	116,7	116,7	116,7	116,7	116,7	116,7	116,7	116,7
Услуге смјештаја / <i>Accommodation services</i>	109,6	109,6	109,6	109,6	107,7	107,9	107,9	107,9	107,9	107,9	107,9	107,9
Услуге личне хигијене / <i>Hairdressing salons and personal grooming establishments</i>	101,8	102,2	102,2	102,2	102,2	102,2	102,2	102,2	102,2	102,2	102,2	102,2
Електрични уређаји и справе за личну хигијену / <i>Electrical appliances for personal care</i>	94,7	94,7	94,7	94,7	94,7	93,5	94,0	93,9	94,9	94,9	94,9	94,3
Остали уређаји, справе и производи за личну хигијену / <i>Other appliances, articles and products for personal care</i>	98,0	96,2	95,9	95,7	95,1	96,1	96,0	95,7	95,8	95,4	96,0	95,4
Накит и сатови / <i>Jewellery, clocks and watches</i>	109,6	109,0	109,6	109,6	109,6	108,5	108,5	108,9	108,9	108,6	108,2	108,6
Остали лични предмети / <i>Other personal effects</i>	85,8	85,6	86,6	86,0	87,0	86,4	84,0	83,8	85,0	85,2	85,3	85,0
Осигурање у вези са становањем / <i>Insurance connected with dwelling</i>	100,0	100,0	100,0	100,0	100,0	100,0	100,0	100,0	100,0	100,0	100,0	100,0
Осигурање у вези са транспортом / <i>Insurance connected with transport</i>	100,0	100,0	100,0	100,0	100,0	100,0	100,0	100,0	100,0	100,0	100,0	100,0
Остале услуге / <i>Other services</i>	102,4	102,4	102,4	102,4	102,4	102,4	102,4	102,4	102,4	102,4	102,4	102,4

4.2. ИНДЕКСИ ПОТРОШАЧКИХ ЦИЈЕНА ЗА 2017. ГОДИНУ, ПО ГЛАВНИМ КЛАСАМА ПОТРОШЊЕ (претходни мјесец=100)
CONSUMER PRICE INDICES FOR 2017 BY MAIN CLASS OF CONSUMPTION (previous month=100)

	I	II	III	IV	V	VI	VII	VIII	IX	X	XI	XII
УКУПАН ИНДЕКС / TOTAL INDEX	100,9	100,1	100,1	98,9	99,8	99,6	99,7	99,8	100,3	101,3	99,9	100,0
Хљеб и житарице / Bread and cereals	100,0	99,2	100,2	100,1	99,2	100,5	100,6	100,4	99,1	99,9	99,3	100,4
Месо / Meat	100,4	99,5	100,2	99,9	100,4	99,9	100,1	100,0	99,6	100,1	100,1	99,6
Риба / Fish	101,9	100,1	97,6	100,9	101,7	100,1	99,8	99,3	101,8	100,2	99,1	99,7
Млијеко, сир, јаја / Milk, cheese, eggs	100,3	100,1	100,0	99,3	99,5	99,6	99,7	100,9	100,5	100,4	100,8	99,8
Уља и масноће / Oils and fats	102,0	100,7	99,5	98,8	99,6	99,5	100,6	99,8	100,2	101,2	98,8	100,1
Воће / Fruit	102,6	107,3	104,0	107,8	107,0	102,3	95,8	95,2	99,2	97,0	96,2	100,2
Поврће / Vegetables	113,2	105,3	95,3	102,7	90,1	88,8	94,6	104,2	107,2	98,1	97,5	107,0
Шећер, џем, мед, чоколада и др. слаткиши / Sugar, jam, honey, chocolate and confectionery	101,3	99,8	99,4	99,0	100,0	99,0	99,8	98,7	99,2	98,7	98,3	98,9
Остали прехранбени производи / Other food products	101,7	100,8	98,7	98,9	101,3	99,8	100,3	99,9	100,4	100,7	99,7	98,7
Безалкохолна пића / Non-alcoholic beverages	104,7	100,7	100,4	99,3	99,4	99,2	99,8	101,1	99,4	99,4	101,8	97,7
Минерална вода, безалкохолна пића, воћни и сокови базирани на поврћу / Mineral water, soft drinks, fruit and vegetable juice	100,3	100,0	99,2	98,7	100,0	100,0	99,8	100,2	100,5	100,5	98,9	100,8
Алкохолна пића / Alcoholic beverages	99,8	100,1	100,6	100,3	100,5	100,2	100,3	98,7	99,2	100,5	100,8	98,7
Вино / Wine	98,6	99,8	102,0	99,6	100,6	99,8	100,6	100,0	100,0	99,8	98,9	99,7
Пиво / Beer	98,9	99,0	99,4	99,7	99,9	99,8	100,3	100,3	96,9	100,1	100,6	102,0
Дуван / Tobacco	105,0	100,0	100,0	100,0	100,0	100,3	102,7	100,0	100,0	100,0	100,0	100,0
Материјал за одјећу / Clothing materials	100,0	100,0	100,3	100,0	100,0	100,0	100,0	100,0	100,7	100,0	100,0	99,8
Одјећа / Garments	95,1	98,8	102,5	99,7	99,4	97,8	96,8	98,6	103,9	101,6	100,5	96,1
Остали одјевни предмети и додаци одјећи / Other articles of clothing and clothing accessories	99,6	100,3	100,0	100,0	99,9	99,9	99,8	100,0	100,0	100,0	100,1	100,1
Чишћење, поправка и изнајмљивање одјеће / Cleaning, repair and hire of clothing	100,0	100,0	100,0	100,0	100,0	100,0	100,0	100,0	100,0	100,0	100,0	100,0
Обућа / Footwear	95,7	97,9	101,6	99,9	99,2	96,8	92,5	98,8	101,8	102,9	99,1	98,6
Поправак и изнајмљивање обуће / Repair and hire of footwear	100,5	100,0	100,0	100,0	100,0	100,0	100,6	100,5	100,8	100,0	100,0	100,0
Ренте станара / Actual rentals for housing	100,0	100,0	100,0	100,0	100,0	100,0	100,0	100,0	100,0	100,0	100,0	100,0
Материјал за одржавање и поправка стамбене јединице / Materials for the maintenance and repair of the dwelling	100,0	100,0	100,3	100,2	100,0	99,9	99,9	100,0	100,1	99,9	100,0	100,0
Услуге одржавања и поправки стамбене јединице / Services for the maintenance and repair of the dwelling	100,0	99,9	100,0	100,0	100,0	100,0	100,1	100,0	100,0	100,0	100,0	100,0
Снабдијевање водом / Water supply	100,0	100,0	101,6	100,0	100,0	100,0	100,0	100,0	100,0	100,0	100,0	100,0
Одвоз смећа / Refuse collection	100,0	100,0	100,0	100,0	100,0	100,0	100,0	100,0	100,0	101,8	100,0	100,0
Остале услуге везане за стамбене јединице / Other services relation to the dwelling	100,0	100,0	100,0	100,0	100,0	100,0	100,0	100,0	100,0	100,0	100,0	100,0
Електрична енергија / Electricity	100,0	100,0	100,0	77,7	100,0	100,0	100,0	100,0	100,0	128,7	100,0	100,0
Плин / Gas	99,7	106,4	101,4	101,6	97,9	93,2	100,9	97,3	100,0	98,9	101,5	101,0
Течна горива / Liquid fuels	101,4	100,0	101,1	100,0	100,0	97,4	100,0	100,0	99,9	100,1	101,1	101,1
Чврста горива / Solid fuels	100,5	100,0	100,0	100,0	99,3	100,0	100,0	100,6	100,2	100,0	100,0	100,0
Топлотна енергија / Heat energy	100,0	100,0	100,0	100,0	100,0	100,0	100,0	100,0	100,0	99,8	100,0	100,0
Намјештај и опрема за кућу / Furniture and furnishings	99,9	100,1	98,8	99,8	100,6	99,5	99,7	100,1	100,0	99,4	99,9	99,5
Теписи и др. подне простирке / Carpets and other floor coverings	100,0	100,0	99,7	99,4	98,7	100,4	101,5	99,9	99,9	99,2	99,8	99,5
Текстилни производи за домаћинство / Household textiles	99,9	100,0	99,2	100,5	97,7	98,0	100,5	100,5	101,5	100,2	99,5	99,7

4.2. ИНДЕКСИ ПОТРОШАЧКИХ ЦИЈЕНА ЗА 2017. ГОДИНУ, ПО ГЛАВНИМ КЛАСАМА ПОТРОШЊЕ (претходни мјесец=100) – наставак
 CONSUMER PRICE INDICES FOR 2017 BY MAIN CLASS OF CONSUMPTION (previous month=100) – continued

	I	II	III	IV	V	VI	VII	VIII	IX	X	XI	XII
Већи апарати за домаћинство (електрични или не) / Major household appliances whether electric or not	100,0	100,0	100,1	99,6	100,2	99,9	99,7	99,1	100,1	100,7	100,0	99,7
Мањи електрични апарати за домаћинство / Small electric household appliances	100,0	100,0	100,0	99,4	100,2	100,0	98,7	99,0	100,4	99,8	99,1	100,9
Поправак апарата за домаћинство / Repair of household appliances	100,0	100,0	100,0	100,0	100,0	100,0	100,0	100,0	100,0	100,0	100,0	100,0
Стаклено и столно посуђе и др. прибор за домаћинство / Glassware, tableware and household utensils	98,7	99,6	97,3	99,9	100,2	98,1	100,4	100,7	98,6	98,4	99,6	99,8
Већи алати и опрема за кућу и врт / Major tools and equipment for house and garden	100,0	100,0	100,0	103,0	100,0	107,4	100,0	100,0	97,2	100,0	100,0	100,0
Мали апарати и разни додаци / Small tools and miscellaneous accessories	99,5	100,1	100,4	100,1	100,1	100,0	100,1	100,0	100,0	100,0	100,0	100,0
Производи за чишћење и одржавање куће / Non-durable household goods	99,0	98,7	101,3	98,9	100,3	100,3	100,4	99,3	101,4	100,0	101,2	98,6
Фармацеутски производи / Pharmaceutical products	100,4	100,2	100,2	100,5	100,6	100,0	100,3	100,2	100,2	100,1	100,5	100,1
Остали медицински производи / Other medical products	100,1	99,9	100,4	101,0	100,0	99,8	99,8	100,4	100,1	100,0	99,6	100,0
Терапеутски прибор и помагала / Therapeutic appliances and equipment	100,0	100,0	99,5	99,1	99,7	100,0	100,0	100,0	99,0	100,0	100,0	100,0
Медицинске услуге / Medical services	100,0	100,0	100,0	100,0	100,0	100,0	100,0	100,0	100,0	100,0	100,0	100,0
Стоматолошке услуге / Dental services	100,0	100,0	100,0	100,0	100,0	100,0	101,5	100,0	100,0	100,0	100,0	100,0
Услуге медицинске анализе лабораторија и ултразвучних центара / Paramedical services	100,0	100,0	100,0	100,0	100,0	100,0	100,0	100,0	100,0	100,0	100,0	99,3
Болничке услуге / Hospital service	100,0	100,0	100,0	100,0	100,0	100,0	100,0	100,0	100,0	100,0	100,0	100,0
Аутомобили / Motor cars	100,2	100,3	100,0	100,0	100,2	100,0	100,0	100,0	100,0	100,0	100,0	100,0
Мотоцикли / Motor cycles	100,0	100,0	100,0	90,0	106,3	100,0	95,2	100,0	100,0	100,0	100,0	100,0
Бицикли / Bicycles	100,0	100,0	100,4	100,2	94,5	100,2	100,1	95,4	99,6	99,8	96,7	100,0
Резервни дијелови и прибор за аутомобиле / Spare parts and accessories	100,1	99,8	100,1	100,0	100,0	100,9	100,0	100,0	100,1	100,0	98,7	101,4
Горива и мазива / Fuels and lubricants	102,3	100,2	101,7	100,3	99,3	97,7	98,9	98,3	100,7	101,1	101,3	101,2
Одржавање и поправка моторних возила / Maintenance and repair of personal transport equipment	100,0	100,0	100,0	100,0	100,0	100,0	100,0	100,0	100,0	100,0	100,0	100,0
Остале услуге везане за моторна возила / Other services in respect of personal transport equipment	100,0	100,0	100,0	100,0	100,0	100,0	100,0	105,9	95,8	100,0	100,0	100,0
Превоз жељезницом / Passenger transport by railway	100,0	100,0	100,0	100,0	100,0	100,0	100,0	100,0	100,0	100,0	100,0	100,0
Цестовни превоз / Passenger transport by road	100,0	101,9	100,0	100,0	100,0	100,0	100,0	100,0	100,0	100,0	100,0	100,0
Превоз авионом / Passenger transport by air	104,4	98,6	99,4	98,7	103,1	100,1	102,0	101,6	103,9	93,2	101,8	99,3
Поштанске услуге / Postal services	100,0	100,0	100,0	100,0	100,0	100,0	100,0	100,0	100,0	100,0	100,0	100,0
Телефонски и телефакс уређаји / Telephone and telefax equipment	100,0	99,0	99,1	100,2	97,7	98,1	97,7	98,4	101,7	100,2	99,5	102,2
Телефонске и телефакс услуге / Telephone and telefax services	100,0	100,0	100,0	100,0	100,0	100,0	100,0	100,0	100,0	100,0	100,0	100,0
Опрема за пријем, снимање и репродукцију звука и слике / Equipment for the reception, recording and reproduction of sound and picture	99,7	99,9	98,9	99,4	100,8	99,0	99,9	100,0	99,9	100,2	99,9	99,4
Фотографска и кинематографска опрема и оптички инструменти / Photographic and cinematographic equipment and optical instruments	100,0	100,8	100,0	100,0	100,0	97,2	100,2	100,0	100,0	100,0	100,0	100,0
Опрема за обраду података / Information processing equipment	100,0	98,9	100,1	100,1	99,8	99,6	99,9	99,6	100,5	99,6	102,0	99,7
Медији за снимање / Recording media	100,0	100,0	102,3	100,6	100,1	100,6	99,7	100,3	100,4	100,2	100,4	97,9

4.2. ИНДЕКСИ ПОТРОШАЧКИХ ЦИЈЕНА ЗА 2017. ГОДИНУ, ПО ГЛАВНИМ КЛАСАМА ПОТРОШЊЕ (претходни мјесец=100) – наставак
CONSUMER PRICE INDICES FOR 2017 BY MAIN CLASS OF CONSUMPTION (previous month=100) – continued

	I	II	III	IV	V	VI	VII	VIII	IX	X	XI	XII
Већа трајна добра за рекреацију у затвореном, укључујући и музичке инструменте / Major durables for indoor recreation, including music instruments	100,0	100,0	100,0	100,0	100,0	100,4	96,3	100,0	97,4	100,0	100,0	100,0
Игре, играчке и хобији / Games, toys and hobbies	102,8	100,1	100,4	96,3	102,1	100,1	100,0	100,0	99,9	98,7	97,9	96,3
Опрема за спорт, камповање и рекреацију на отвореном / Equipment for sport, camping and open-air recreation	96,7	97,2	100,4	100,6	96,7	98,4	97,1	99,2	103,4	99,4	99,7	94,1
Вртови, биљке и цвијеће / Gardens, plants and flowers	100,1	100,3	100,1	98,0	100,4	99,4	99,1	99,8	100,6	100,2	100,0	100,5
Кућни љубимци и др. производи за кућне љубимце / Pets and related products	100,8	99,8	101,0	101,0	100,0	99,6	99,4	101,2	102,0	100,0	99,6	100,6
Ветеринарске и остале услуге везане за кућне љубимце / Veterinary and other services for pets	100,0	100,0	100,0	100,0	100,0	100,0	100,0	100,0	100,0	100,0	110,2	101,2
Услуге за рекреацију и спорт / Recreational and sporting services	100,0	100,0	100,0	100,0	100,0	100,0	100,0	100,0	100,0	100,0	100,0	100,0
Услуге културе / Cultural services	103,0	100,0	100,0	100,0	100,0	100,0	100,0	100,0	100,0	100,0	100,0	100,0
Књиге / Books	100,0	100,0	100,0	100,0	100,0	100,0	100,0	98,5	101,0	100,0	100,0	100,0
Новине и часописи / Newspapers and periodicals	100,0	100,0	100,0	99,7	100,0	101,8	100,0	100,0	100,0	100,0	100,0	100,0
Остали штампани материјал / Miscellaneous printed matter	100,0	100,0	100,0	100,0	100,0	100,0	100,0	100,0	100,0	100,0	100,0	100,0
Материјал и прибор за цртање / Stationery and drawing materials	100,0	100,0	100,1	100,0	99,6	99,9	100,0	100,1	99,7	100,2	100,0	100,0
Путни аранжмани / Package holidays	99,9	91,8	94,7	98,3	101,7	107,2	122,2	99,0	89,3	100,0	100,0	100,0
Предшколско и основно образовање / Pre-primary and primary education	101,3	100,0	100,0	100,0	100,0	100,0	100,0	100,0	100,0	100,0	100,0	100,0
Високо-школско и универзитетско образовање / Tertiary education	100,0	100,0	100,0	100,0	100,0	100,0	100,0	100,0	100,0	100,0	100,0	100,0
Образовање које се не дефинише према нивоу / Education not definable by level	100,0	100,0	100,0	100,0	100,0	100,0	100,0	100,0	100,0	100,0	100,0	100,0
Ресторани, кафићи, барови / Restaurants, cafés, and the like	100,4	99,9	100,0	100,0	100,1	100,1	100,0	100,0	100,1	100,1	100,2	100,0
Кантине / Canteens	100,0	100,0	100,0	100,0	100,0	100,0	100,0	100,0	100,0	100,0	100,0	100,0
Услуге смјештаја / Accommodation services	100,0	100,0	100,0	100,0	98,3	100,2	100,0	100,0	100,0	100,0	100,0	100,0
Услуге личне хигијене / Hairdressing salons and personal grooming establishments	100,0	100,3	100,0	100,0	100,0	100,0	100,0	100,0	100,0	100,0	100,0	100,0
Електрични уређаји и справе за личну хигијену / Electrical appliances for personal care	100,8	100,0	100,0	99,9	100,1	98,7	100,5	99,9	101,1	100,0	100,0	99,4
Остали уређаји, справе и производи за личну хигијену / Other appliances, articles and products for personal care	101,8	98,1	99,7	99,8	99,4	101,0	100,0	99,7	100,0	99,6	100,6	99,3
Накит и сатови / Jewellery, clocks and watches	100,0	99,5	100,5	100,0	100,0	99,0	100,0	100,3	100,0	99,8	99,6	100,4
Остали лични предмети / Other personal effects	98,1	99,7	101,2	99,3	101,1	99,3	97,2	99,8	101,4	100,2	100,1	99,6
Осигурање у вези са становањем / Insurance connected with dwelling	100,0	100,0	100,0	100,0	100,0	100,0	100,0	100,0	100,0	100,0	100,0	100,0
Осигурање у вези са транспортом / Insurance connected with transport	100,0	100,0	100,0	100,0	100,0	100,0	100,0	100,0	100,0	100,0	100,0	100,0
Остале услуге / Other services	100,0	100,0	100,0	100,0	100,0	100,0	100,0	100,0	100,0	100,0	100,0	100,0

4.3. ИНДЕКСИ ПОТРОШАЧКИХ ЦИЈЕНА ЗА 2017. ГОДИНУ, ПО ГЛАВНИМ КЛАСАМА ПОТРОШЊЕ (исти мјесец претходне године=100)
 CONSUMER PRICE INDICES FOR 2017 BY MAIN CLASS OF CONSUMPTION (same month of the previous year=100)

	I	II	III	IV	V	VI	VII	VIII	IX	X	XI	XII
УКУПАН ИНДЕКС / TOTAL INDEX	100,4	100,8	100,9	100,8	100,6	100,4	100,3	100,4	100,6	100,5	100,3	100,4
Хљеб и житарице / Bread and cereals	98,5	97,5	97,9	98,3	98,2	98,7	98,9	99,3	98,4	98,6	98,6	98,8
Месо / Meat	98,3	98,0	98,6	99,4	100,2	100,3	100,1	100,5	100,3	100,8	99,7	99,9
Риба / Fish	100,0	102,1	101,3	101,7	101,7	102,0	102,6	103,0	102,8	102,5	101,0	102,1
Млијеко, сир, јаја / Milk, cheese, eggs	100,5	100,7	101,6	100,4	101,2	102,4	101,1	102,4	102,0	102,4	101,6	100,9
Уља и масноће / Oils and fats	97,1	96,8	96,8	95,3	94,9	95,3	96,1	97,3	99,7	101,1	100,3	100,7
Воће / Fruit	92,9	95,3	95,4	100,4	103,1	101,2	97,5	96,7	101,1	105,9	110,5	114,4
Поврће / Vegetables	96,7	97,0	95,4	95,0	91,4	89,8	95,4	102,7	111,4	104,3	98,7	101,0
Шећер, џем, мед, чоколада и др, слаткиши / Sugar, jam, honey, chocolate and confectionery	106,1	105,0	105,1	103,9	102,8	102,3	100,8	98,6	97,6	96,0	93,8	92,5
Остали прехранбени производи / Other food products	99,9	100,4	100,5	99,6	99,2	100,4	100,0	100,9	100,6	101,1	101,6	100,9
Безалкохолна пића / Non-alcoholic beverages	106,1	106,0	107,0	107,4	106,0	105,8	104,2	106,2	105,1	105,1	106,1	102,7
Минерална вода, безалкохолна пића, воћни и сокови базирани на поврћу / Mineral water, soft drinks, fruit and vegetable juice	100,2	100,8	99,6	97,9	98,9	98,4	98,3	98,1	100,9	99,1	98,0	98,9
Алкохолна пића / Alcoholic beverages	100,8	100,2	101,0	101,5	102,8	102,5	102,4	101,3	100,8	101,0	101,5	99,5
Вино / Wine	98,4	98,6	99,3	99,4	100,4	99,4	100,0	99,9	100,2	100,9	98,3	99,4
Пиво / Beer	102,3	100,1	100,2	99,1	99,9	100,5	100,5	99,6	97,0	94,4	94,9	96,9
Дуван / Tobacco	105,0	105,0	105,0	105,0	105,0	105,4	108,3	108,3	108,3	108,3	108,3	108,3
Материјал за одјећу / Clothing materials	99,8	99,8	100,1	100,1	100,1	100,1	100,1	100,6	101,3	101,3	100,9	100,8
Одјећа / Garments	89,0	88,1	89,4	89,5	89,6	89,0	88,2	89,0	89,4	89,8	90,5	90,8
Остали одјевни предмети и додаци одјећи / Other articles of clothing and clothing accessories	99,0	99,1	99,1	99,1	99,0	99,0	99,1	99,0	98,9	99,6	99,6	99,7
Чишћење, поправкак и изнајмљивање одјеће / Cleaning, repair and hire of clothing	100,0	100,0	100,0	100,0	100,2	100,0	100,0	100,0	100,0	100,0	100,0	100,0
Обућа / Footwear	88,4	87,8	88,1	87,5	87,4	86,0	85,2	85,4	84,8	84,1	83,7	85,5
Поправак и изнајмљивање обуће / Repair and hire of footwear	100,5	100,5	100,5	100,5	100,5	100,5	101,1	101,7	102,5	102,5	102,5	102,5
Ренте станара / Actual rentals for housing	100,0	100,0	100,0	100,0	100,0	100,0	100,0	100,0	100,0	100,0	100,0	100,0
Материјал за одржавање и поправкак стамбене јединице / Materials for the maintenance and repair of the dwelling	100,2	100,2	100,8	100,9	100,9	100,8	100,6	100,6	100,5	100,3	100,3	100,4
Услуге одржавања и поправки стамбене јединице / Services for the maintenance and repair of the dwelling	100,1	100,0	100,0	99,9	99,9	99,9	100,0	100,0	100,0	100,0	100,0	100,0
Снабдијевање водом / Water supply	100,0	100,0	101,6	101,6	101,6	101,6	101,6	101,6	101,6	101,6	101,6	101,6
Одвоз смећа / Refuse collection	100,0	100,0	100,0	100,0	100,0	100,0	100,0	100,0	100,0	101,8	101,8	101,8
Остале услуге везане за стамбене јединице / Other services relation to the dwelling	100,0	100,0	100,0	100,0	100,0	100,0	100,0	100,0	100,0	100,0	100,0	100,0
Електрична енергија / Electricity	103,4	103,4	103,4	104,6	100,1	100,1	100,1	100,1	100,1	100,0	100,0	100,0
Плин / Gas	90,9	99,3	108,3	112,7	113,3	106,0	108,9	105,9	104,7	100,5	100,0	99,3
Течна горива / Liquid fuels	100,6	110,1	107,0	104,4	103,8	100,6	100,6	101,1	100,6	100,6	101,3	102,1
Чврста горива / Solid fuels	103,0	102,6	102,6	102,9	102,1	102,1	102,7	102,6	100,9	100,6	100,6	100,6
Топлотна енергија / Heat energy	99,9	99,9	99,9	99,9	99,9	99,9	99,9	99,9	99,9	99,8	99,8	99,8
Намјештај и опрема за кућу / Furniture and furnishings	101,0	101,0	99,5	99,4	100,0	99,0	98,0	98,1	98,4	97,6	97,4	97,4
Теписи и др, подне простирке / Carpets and other floor coverings	98,8	98,8	98,5	98,2	96,7	96,9	98,4	98,3	99,3	98,8	98,5	98,1
Текстилни производи за домаћинство / Household textiles	96,6	96,8	95,5	96,2	97,6	95,5	95,8	96,2	97,4	97,7	97,4	97,2

4.3. ИНДЕКСИ ПОТРОШАЧКИХ ЦИЈЕНА ЗА 2017. ГОДИНУ, ПО ГЛАВНИМ КЛАСАМА ПОТРОШЊЕ (исти мјесец претходне године=100) – наставак
CONSUMER PRICE INDICES FOR 2017 BY MAIN CLASS OF CONSUMPTION (same month of the previous year=100) – continued

	I	II	III	IV	V	VI	VII	VIII	IX	X	XI	XII
Већи апарати за домаћинство (електрични или не) / Major household appliances whether electric or not	98,5	98,5	99,0	99,0	99,2	99,0	99,0	98,2	98,5	99,2	99,2	99,0
Мањи електрични апарати за домаћинство / Small electric household appliances	101,8	101,1	101,1	100,4	100,6	100,6	99,3	97,9	98,3	97,5	96,7	97,5
Поправак апарата за домаћинство / Repair of household appliances	100,0	100,0	100,0	100,0	100,0	100,0	100,0	100,0	100,0	100,0	100,0	100,0
Стаклено и столно посуђе и др. прибор за домаћинство / Glassware, tableware and household utensils	96,3	95,8	92,7	92,7	93,4	91,4	91,6	92,4	91,5	89,8	90,7	91,7
Већи алати и опрема за кућу и врт / Major tools and equipment for house and garden	99,4	99,4	98,8	103,0	103,0	110,6	110,6	110,6	107,5	107,5	107,5	107,5
Мали апарати и разни додаци / Small tools and miscellaneous accessories	98,9	98,4	98,9	99,0	99,3	99,4	99,5	100,1	100,0	100,3	100,3	100,3
Производи за чишћење и одржавање куће / Non-durable household goods	93,8	93,6	96,9	95,5	96,1	98,4	97,8	97,4	99,5	99,5	101,9	99,3
Фармацеутски производи / Pharmaceutical products	104,3	104,1	104,3	104,3	104,6	104,5	104,3	104,5	104,3	104,1	103,9	103,5
Остали медицински производи / Other medical products	100,0	99,3	99,7	100,7	100,7	100,5	100,5	101,1	101,3	101,5	101,2	101,1
Терапеутски прибор и помагала / Therapeutic appliances and equipment	102,1	102,1	101,6	99,6	99,2	99,3	99,3	99,3	98,3	97,3	97,3	97,3
Медицинске услуге / Medical services	100,0	100,0	100,0	100,0	100,0	100,0	100,0	100,0	100,0	100,0	100,0	100,0
Стоматолошке услуге / Dental services	100,6	100,6	100,6	100,6	100,6	100,6	102,1	101,5	101,5	101,5	101,5	101,5
Услуге медицинске анализе лабораторија и ултразвучних центара / Paramedical services	85,4	85,4	85,4	85,4	85,4	85,4	85,4	100,0	100,0	100,0	100,0	99,3
Болничке услуге / Hospital service	110,6	110,6	110,6	110,6	110,6	110,6	110,6	100,0	100,0	100,0	100,0	100,0
Аутомобили / Motor cars	99,0	99,2	99,2	99,2	99,2	101,2	101,4	101,4	101,4	101,4	101,0	100,6
Мотоцикли / Motor cycles	101,2	101,2	100,0	90,0	95,7	95,7	91,1	91,1	91,1	91,1	91,1	91,1
Бицикли / Bicycles	93,8	93,8	96,4	96,7	91,5	91,1	92,0	88,5	88,2	90,0	87,1	87,4
Резервни дијелови и прибор за аутомобиле / Spare parts and accessories	96,9	96,7	101,1	101,0	101,0	102,1	101,5	101,8	101,7	101,4	99,6	100,9
Горива и мазива / Fuels and lubricants	111,0	118,0	116,7	115,3	113,3	107,8	105,3	103,6	103,0	102,8	103,2	103,0
Одржавање и поправак моторних возила / Maintenance and repair of personal transport equipment	100,0	100,0	100,0	100,0	100,0	100,0	100,0	100,0	100,0	100,0	100,0	100,0
Остале услуге везане за моторна возила / Other services in respect of personal transport equipment	98,8	98,8	98,8	98,8	98,8	98,8	100,0	105,9	101,5	101,5	101,5	101,5
Превоз жељезницом / Passenger transport by railway	100,0	100,0	100,0	100,0	100,0	100,0	100,0	100,0	100,0	100,0	100,0	100,0
Друмски превоз / Passenger transport by road	99,6	101,9	101,9	101,9	101,9	101,9	101,9	101,9	101,9	101,9	101,9	101,9
Превоз авионом / Passenger transport by air	107,9	97,9	90,6	92,9	96,0	94,5	105,1	95,9	112,6	101,2	98,2	105,9
Поштанске услуге / Postal services	100,0	100,0	100,0	100,0	100,0	100,0	100,0	100,0	100,0	100,0	100,0	100,0
Телефонски и телефакс уређаји / Telephone and telefax equipment	94,2	93,5	94,0	94,6	93,2	92,4	90,9	90,4	92,0	92,3	92,3	93,8
Телефонске и телефакс услуге / Telephone and telefax services	100,1	100,1	100,1	100,1	100,1	100,1	100,1	100,1	100,1	100,1	100,0	100,0
Опрема за пријем, снимање и репродукцију звука и слике / Equipment for the reception, recording and reproduction of sound	95,5	94,7	95,1	95,8	97,6	98,0	98,2	96,0	95,6	95,7	97,3	97,1
Фотографска и кинематографска опрема и оптички инструменти / Photographic and cinematographic equipment and optical instruments	100,3	101,0	101,0	101,0	103,4	98,3	98,5	98,7	98,7	98,2	98,1	98,1
Опрема за обраду података / Information processing equipment	96,0	95,1	95,6	96,9	96,2	95,9	96,4	96,0	96,3	97,4	100,2	99,9
Медији за снимање / Recording media	97,8	98,1	101,2	102,3	102,4	103,0	103,1	103,1	104,1	104,0	104,6	102,5

4.3. ИНДЕКСИ ПОТРОШАЧКИХ ЦИЈЕНА ЗА 2017. ГОДИНУ, ПО ГЛАВНИМ КЛАСАМА ПОТРОШЊЕ (исти мјесец претходне године=100) – наставак
CONSUMER PRICE INDICES FOR 2017 BY MAIN CLASS OF CONSUMPTION (same month of the previous year=100) – continued

	I	II	III	IV	V	VI	VII	VIII	IX	X	XI	XII
Већа трајна добра за рекреацију у затвореном, укључујући и музичке инструменте / Major durables for indoor recreation, including music instruments	112,8	114,7	114,7	114,7	114,7	115,2	110,9	96,7	94,2	94,2	94,2	94,2
Игре, играчке и хобији / Games, toys and hobbies	102,3	97,9	99,2	94,7	96,4	97,0	96,9	96,9	97,4	96,1	94,1	94,5
Опрема за спорт, камповање и рекреацију на отвореном / Equipment for sport, camping and open-air recreation	91,2	90,7	91,2	91,5	89,4	87,9	88,1	88,2	91,1	91,4	91,9	83,9
Вртови, биљке и цвијеће / Gardens, plants and flowers	100,5	100,7	100,3	98,8	99,3	99,1	98,2	98,4	99,6	99,5	98,5	98,5
Кућни љубимци и др. производи за кућне љубимце / Pets and related products	99,7	101,3	100,4	101,6	101,2	101,2	102,0	103,3	102,9	102,7	102,2	105,2
Ветеринарске и остале услуге везане за кућне љубимце / Veterinary and other services for pets	100,0	100,0	100,0	100,0	100,0	100,0	100,0	100,0	100,0	100,0	110,2	111,6
Услуге за рекреацију и спорт / Recreational and sporting services	117,9	124,5	117,9	117,9	117,9	103,9	103,9	100,0	100,0	100,0	100,0	100,0
Услуге културе / Cultural services	102,9	102,9	103,0	103,0	103,0	103,0	103,0	103,0	103,0	103,0	103,0	103,0
Књиге / Books	100,3	100,3	100,3	100,3	100,3	100,3	100,3	98,8	99,6	99,5	99,5	99,5
Новине и часописи / Newspapers and periodicals	99,8	99,8	99,8	99,5	99,5	100,4	100,4	100,4	101,5	101,5	101,5	101,5
Остали штампани материјал / Miscellaneous printed matter	100,0	100,0	100,0	100,0	100,0	100,0	100,0	100,0	100,0	100,0	100,0	100,0
Материјал и прибор за цртање / Stationery and drawing materials	100,8	101,3	101,1	100,8	100,2	100,3	100,2	99,7	99,3	99,5	99,8	99,7
Путни аранжмани / Package holidays	103,6	95,5	94,9	93,3	96,8	102,2	103,0	96,6	108,2	108,2	108,2	100,7
Предшколско и основно образовање / Pre-primary and primary education	101,3	101,3	101,3	101,3	101,3	101,3	101,3	101,3	101,3	101,3	101,3	101,3
Високо-школско и универзитетско образовање / Tertiary education	100,0	100,0	100,0	100,0	100,0	100,0	100,0	100,0	100,0	100,0	100,0	100,0
Образовање које се не дефинише према нивоу / Education not definable by level	100,0	100,0	100,0	100,0	100,0	100,0	100,0	100,0	100,0	100,0	100,0	100,0
Ресторани, кафићи, барови / Restaurants, cafés, and the like	100,9	100,7	100,7	100,8	100,9	100,8	100,8	100,8	100,9	101,0	101,1	100,9
Кантине / Canteens	100,0	100,0	100,0	100,0	100,0	100,0	100,0	100,0	100,0	100,0	100,0	100,0
Услуге смјештаја / Accommodation services	103,0	103,0	103,0	103,0	101,0	101,2	100,9	100,9	100,9	100,9	98,4	98,4
Услуге личне хигијене / Hairdressing salons and personal grooming establishments	100,0	100,3	100,3	100,3	100,3	100,3	100,3	100,3	100,3	100,3	100,3	100,3
Електрични уређаји и справе за личну хигијену / Electrical appliances for personal care	98,8	98,8	98,1	98,0	98,5	97,5	98,6	99,4	100,3	100,3	100,3	100,4
Остали уређаји, справе и производи за личну хигијену / Other appliances, articles and products for personal care	100,7	101,9	100,1	97,4	97,6	98,6	100,2	98,5	98,3	98,8	97,9	99,1
Накит и сатови / Jewellery, clocks and watches	100,2	99,7	101,4	101,4	100,3	99,2	99,4	99,5	99,3	99,1	99,3	99,1
Остали лични предмети / Other personal effects	95,6	95,7	96,0	95,0	96,5	95,6	93,8	94,1	95,4	95,6	96,7	97,2
Осигурање у вези са становањем / Insurance connected with dwelling	100,0	100,0	100,0	100,0	100,0	100,0	100,0	100,0	100,0	100,0	100,0	100,0
Осигурање у вези са транспортом / Insurance connected with transport	100,0	100,0	100,0	100,0	100,0	100,0	100,0	100,0	100,0	100,0	100,0	100,0
Остале услуге / Other services	100,0	100,0	100,0	100,0	100,0	100,0	100,0	100,0	100,0	100,0	100,0	100,0

4.4. ИНДЕКСИ ПОТРОШАЧКИХ ЦИЈЕНА ЗА 2017. ГОДИНУ, ПО ГЛАВНИМ КЛАСАМА ПОТРОШЊЕ (децембар претходне године=100)
CONSUMER PRICE INDICES FOR 2017 BY MAIN CLASS OF CONSUMPTION (December of the previous year=100)

	I	II	III	IV	V	VI	VII	VIII	IX	X	XI	XII
УКУПАН ИНДЕКС / TOTAL INDEX	100,9	101,0	101,2	100,0	99,8	99,4	99,1	98,9	99,2	100,5	100,4	100,4
Хљеб и житарице / Bread and cereals	100,0	99,1	99,3	99,4	98,7	99,1	99,7	100,1	99,2	99,1	98,4	98,8
Месо / Meat	100,4	99,9	100,2	100,1	100,5	100,5	100,6	100,5	100,1	100,2	100,3	99,9
Риба / Fish	101,9	102,0	99,5	100,5	102,2	102,3	102,1	101,4	103,2	103,4	102,4	102,1
Млијеко, сир, јаја / Milk, cheese, eggs	100,3	100,4	100,5	99,7	99,2	98,8	98,6	99,4	99,9	100,4	101,2	100,9
Уља и масноће / Oils and fats	102,0	102,7	102,1	100,9	100,5	100,0	100,7	100,5	100,7	101,9	100,7	100,7
Воће / Fruit	102,6	110,2	114,6	123,6	132,2	135,3	129,7	123,4	122,4	118,7	114,2	114,4
Поврће / Vegetables	113,2	119,2	113,6	116,7	105,1	93,4	88,3	92,1	98,7	96,9	94,4	101,0
Шећер, џем, мед, чоколада и др. слаткиши / Sugar, jam, honey, chocolate and confectionery	101,3	101,1	100,5	99,5	99,6	98,6	98,4	97,1	96,3	95,1	93,5	92,5
Остали прехранбени производи / Other food products	101,7	102,5	101,2	100,1	101,4	101,2	101,5	101,4	101,8	102,5	102,2	100,9
Безалкохолна пића / Non-alcoholic beverages	104,7	105,4	105,9	105,1	104,4	103,6	103,4	104,5	103,9	103,3	105,1	102,7
Минерална вода, безалкохолна пића, воћни и сокови базирани на поврћу / Mineral water, soft drinks, fruit and vegetable juice	100,3	100,2	99,5	98,1	98,1	98,1	97,9	98,1	98,7	99,2	98,1	98,9
Алкохолна пића / Alcoholic beverages	99,8	99,9	100,4	100,7	101,2	101,5	101,8	100,4	99,6	100,0	100,8	99,5
Вино / Wine	98,6	98,5	100,5	100,1	100,7	100,4	101,0	101,0	101,0	100,8	99,7	99,4
Пиво / Beer	98,9	98,0	97,4	97,2	97,0	96,9	97,1	97,4	94,3	94,5	95,0	96,9
Дуван / Tobacco	105,0	105,0	105,0	105,0	105,0	105,4	108,3	108,3	108,3	108,3	108,3	108,3
Материјал за одјећу / Clothing materials	100,0	100,0	100,3	100,3	100,3	100,3	100,3	100,3	100,9	100,9	100,9	100,8
Одјећа / Garments	95,1	94,0	96,3	96,1	95,5	93,4	90,4	89,1	92,5	94,0	94,5	90,8
Остали одјевни предмети и додаци одјећи / Other articles of clothing and clothing accessories	99,6	99,9	100,0	100,0	99,9	99,8	99,6	99,6	99,6	99,5	99,6	99,7
Чишћење, поправак и изнајмљивање одјеће / Cleaning, repair and hire of clothing	100,0	100,0	100,0	100,0	100,0	100,0	100,0	100,0	100,0	100,0	100,0	100,0
Обућа / Footwear	95,7	93,7	95,2	95,1	94,4	91,4	84,5	83,5	85,0	87,5	86,7	85,5
Поправак и изнајмљивање обуће / Repair and hire of footwear	100,5	100,5	100,5	100,5	100,5	100,5	101,1	101,7	102,5	102,5	102,5	102,5
Ренте станара / Actual rentals for housing	100,0	100,0	100,0	100,0	100,0	100,0	100,0	100,0	100,0	100,0	100,0	100,0
Материјал за одржавање и поправак стамбене јединице / Materials for the maintenance and repair of the dwelling	100,0	100,0	100,4	100,6	100,6	100,5	100,4	100,4	100,4	100,4	100,4	100,4
Услуге одржавања и поправки стамбене јединице / Services for the maintenance and repair of the dwelling	100,0	99,9	99,9	99,9	99,9	99,9	100,0	100,0	100,0	100,0	100,0	100,0
Снабдијевање водом / Water supply	100,0	100,0	101,6	101,6	101,6	101,6	101,6	101,6	101,6	101,6	101,6	101,6
Одвоз смећа / Refuse collection	100,0	100,0	100,0	100,0	100,0	100,0	100,0	100,0	100,0	101,8	101,8	101,8
Остале услуге везане за стамбене јединице / Other services relation to the dwelling	100,0	100,0	100,0	100,0	100,0	100,0	100,0	100,0	100,0	100,0	100,0	100,0
Електрична енергија / Electricity	100,0	100,0	100,0	77,7	77,7	77,7	77,7	77,7	77,7	100,0	100,0	100,0
Плин / Gas	99,7	106,1	107,6	109,3	107,0	99,7	100,6	97,9	97,9	96,8	98,3	99,3
Течна горива / Liquid fuels	101,4	101,4	102,5	102,5	102,5	99,8	99,8	99,8	99,7	99,9	101,0	102,1
Чврста горива / Solid fuels	100,5	100,5	100,5	100,5	99,8	99,8	99,8	100,4	100,6	100,6	100,6	100,6
Топлотна енергија / Heat energy	100,0	100,0	100,0	100,0	100,0	100,0	100,0	100,0	100,0	99,8	99,8	99,8
Намјештај и опрема за кућу / Furniture and furnishings	99,9	100,0	98,8	98,5	99,1	98,6	98,3	98,4	98,5	97,9	97,8	97,4
Теписи и др. подне простирке / Carpets and other floor coverings	100,0	100,0	99,7	99,1	97,8	98,2	99,7	99,6	99,5	98,7	98,5	98,1
Текстилни производи за домаћинство / Household textiles	99,9	99,9	99,1	99,6	97,3	95,4	95,8	96,4	97,8	98,0	97,5	97,2

4.4. ИНДЕКСИ ПОТРОШАЧКИХ ЦИЈЕНА ЗА 2017. ГОДИНУ, ПО ГЛАВНИМ КЛАСАМА ПОТРОШЊЕ (децембар претходне године=100) – наставак
CONSUMER PRICE INDICES FOR 2017 BY MAIN CLASS OF CONSUMPTION (December of the previous year=100) – continued

	I	II	III	IV	V	VI	VII	VIII	IX	X	XI	XII
Већи апарати за домаћинство (електрични или не) / Major household appliances whether electric or not	100,0	100,0	100,1	99,7	99,9	99,7	99,4	98,5	98,6	99,3	99,3	99,0
Мањи електрични апарати за домаћинство / Small electric household appliances	100,0	100,0	100,0	99,4	99,6	99,6	98,3	97,3	97,7	97,5	96,7	97,5
Поправак апарата за домаћинство / Repair of household appliances	100,0	100,0	100,0	100,0	100,0	100,0	100,0	100,0	100,0	100,0	100,0	100,0
Стаклено и столно посуђе и др. прибор за домаћинство / Glassware, tableware and household utensils	98,7	98,3	95,7	95,7	95,8	94,0	94,4	95,1	93,7	92,3	91,9	91,7
Већи алати и опрема за кућу и врт / Major tools and equipment for house and garden	100,0	100,0	100,0	103,0	103,0	110,6	110,6	110,6	107,5	107,5	107,5	107,5
Мали апарати и разни додаци / Small tools and miscellaneous accessories	99,5	99,5	100,0	100,1	100,2	100,2	100,3	100,3	100,3	100,3	100,3	100,3
Производи за чишћење и одржавање куће / Non-durable household goods	99,0	97,8	99,0	97,9	98,2	98,5	98,9	98,3	99,6	99,6	100,8	99,3
Фармацеутски производи / Pharmaceutical products	100,4	100,7	100,9	101,4	102,0	102,1	102,4	102,5	102,7	102,9	103,4	103,5
Остали медицински производи / Other medical products	100,1	100,1	100,5	101,5	101,5	101,3	101,1	101,5	101,6	101,6	101,2	101,1
Терапеутски прибор и помагала / Therapeutic appliances and equipment	100,0	100,0	99,5	98,6	98,3	98,3	98,3	98,3	97,3	97,3	97,3	97,3
Медицинске услуге / Medical services	100,0	100,0	100,0	100,0	100,0	100,0	100,0	100,0	100,0	100,0	100,0	100,0
Стоматолошке услуге / Dental services	100,0	100,0	100,0	100,0	100,0	100,0	101,5	101,5	101,5	101,5	101,5	101,5
Услуге медицинске анализе лабораторија и ултразвучних центара / Paramedical services	100,0	100,0	100,0	100,0	100,0	100,0	100,0	100,0	100,0	100,0	100,0	99,3
Болничке услуге / Hospital service	100,0	100,0	100,0	100,0	100,0	100,0	100,0	100,0	100,0	100,0	100,0	100,0
Аутомобили / Motor cars	100,2	100,5	100,5	100,5	100,6	100,6	100,6	100,6	100,6	100,6	100,6	100,6
Мотоцикли / Motor cycles	100,0	100,0	100,0	90,0	95,7	95,7	91,1	91,1	91,1	91,1	91,1	91,1
Бицикли / Bicycles	100,0	100,0	100,4	100,6	95,1	95,3	95,3	90,9	90,6	90,4	87,4	87,4
Резервни дијелови и прибор за аутомобиле / Spare parts and accessories	100,1	99,9	100,0	100,0	100,0	100,8	100,8	100,8	100,9	100,9	99,6	100,9
Горива и мазива / Fuels and lubricants	102,3	102,5	104,3	104,6	103,9	101,5	100,4	98,7	99,4	100,4	101,7	103,0
Одржавање и поправка моторних возила / Maintenance and repair of personal transport equipment	100,0	100,0	100,0	100,0	100,0	100,0	100,0	100,0	100,0	100,0	100,0	100,0
Остале услуге везане за моторна возила / Other services in respect of personal transport equipment	100,0	100,0	100,0	100,0	100,0	100,0	100,0	105,9	101,5	101,5	101,5	101,5
Превоз жељезницом / Passenger transport by railway	100,0	100,0	100,0	100,0	100,0	100,0	100,0	100,0	100,0	100,0	100,0	100,0
Цестовни превоз / Passenger transport by road	100,0	101,9	101,9	101,9	101,9	101,9	101,9	101,9	101,9	101,9	101,9	101,9
Превоз авионом / Passenger transport by air	104,4	103,0	102,3	101,0	104,2	104,3	106,4	108,1	112,3	104,7	106,7	105,9
Поштанске услуге / Postal services	100,0	100,0	100,0	100,0	100,0	100,0	100,0	100,0	100,0	100,0	100,0	100,0
Телефонски и телефакс уређаји / Telephone and telefax equipment	100,0	99,0	98,1	98,3	96,0	94,2	92,0	90,6	92,1	92,3	91,8	93,8
Телефонске и телефакс услуге / Telephone and telefax services	100,0	100,0	100,0	100,0	100,0	100,0	100,0	100,0	100,0	100,0	100,0	100,0
Опрема за пријем, снимање и репродукцију звука и слике / Equipment for the reception, recording and reproduction of sound	99,7	99,6	98,5	97,9	98,7	97,8	97,6	97,6	97,5	97,7	97,6	97,1
Фотографска и кинематографска опрема и оптички инструменти / Photographic and cinematographic equipment and optical instruments	100,0	100,8	100,8	100,8	100,8	98,0	98,2	98,2	98,2	98,2	98,1	98,1
Опрема за обраду података / Information processing equipment	100,0	98,9	98,9	99,1	98,9	98,5	98,4	98,1	98,6	98,2	100,2	99,9
Медији за снимање / Recording media	100,0	100,0	102,3	102,9	103,0	103,6	103,3	103,6	104,0	104,2	104,6	102,5

4.4. ИНДЕКСИ ПОТРОШАЧКИХ ЦИЈЕНА ЗА 2017. ГОДИНУ, ПО ГЛАВНИМ КЛАСАМА ПОТРОШЊЕ (децембар претходне године=100) – наставак
CONSUMER PRICE INDICES FOR 2017 BY MAIN CLASS OF CONSUMPTION (December of the previous year=100) – continued

	I	II	III	IV	V	VI	VII	VIII	IX	X	XI	XII
Већа трајна добра за рекреацију у затвореном, укључујући и музичке инструменте / Major durables for indoor recreation, including music instruments	100,0	100,0	100,0	100,0	100,0	100,4	96,7	96,7	94,2	94,2	94,2	94,2
Игре, играчке и хобији / Games, toys and hobbies	102,8	102,9	103,3	99,4	101,5	101,6	101,7	101,7	101,6	100,3	98,1	94,5
Опрема за спорт, камповање и рекреацију на отвореном / Equipment for sport, camping and open-air recreation	96,7	94,1	94,5	95,1	91,9	90,4	87,8	87,0	90,0	89,4	89,2	83,9
Вртови, биљке и цвијеће / Gardens, plants and flowers	100,1	100,4	100,5	98,5	98,9	98,3	97,4	97,2	97,9	98,0	98,0	98,5
Кућни љубимци и др. производи за кућне љубимце / Pets and related products	100,8	100,6	101,6	102,6	102,7	102,3	101,7	102,9	104,9	104,9	104,6	105,2
Ветеринарске и остале услуге везане за кућне љубимце / Veterinary and other services for pets	100,0	100,0	100,0	100,0	100,0	100,0	100,0	100,0	100,0	100,0	110,2	111,6
Услуге за рекреацију и спорт / Recreational and sporting services	100,0	100,0	100,0	100,0	100,0	100,0	100,0	100,0	100,0	100,0	100,0	100,0
Услуге културе / Cultural services	103,0	103,0	103,0	103,0	103,0	103,0	103,0	103,0	103,0	103,0	103,0	103,0
Књиге / Books	100,0	100,0	100,0	100,0	100,0	100,0	100,0	98,5	99,5	99,5	99,5	99,5
Новине и часописи / Newspapers and periodicals	100,0	100,0	100,0	99,7	99,7	101,5	101,5	101,5	101,5	101,5	101,5	101,5
Остали штампани материјал / Miscellaneous printed matter	100,0	100,0	100,0	100,0	100,0	100,0	100,0	100,0	100,0	100,0	100,0	100,0
Материјал и прибор за цртање / Stationery and drawing materials	100,0	100,0	100,2	100,2	99,8	99,7	99,7	99,7	99,5	99,7	99,7	99,7
Путни аранжмани / Package holidays	99,9	91,7	86,9	85,4	86,9	93,1	113,9	112,7	100,7	100,7	100,7	100,7
Предшколско и основно образовање / Pre-primary and primary education	101,3	101,3	101,3	101,3	101,3	101,3	101,3	101,3	101,3	101,3	101,3	101,3
Високо-школско и универзитетско образовање / Tertiary education	100,0	100,0	100,0	100,0	100,0	100,0	100,0	100,0	100,0	100,0	100,0	100,0
Образовање које се не дефинише према нивоу / Education not definable by level	100,0	100,0	100,0	100,0	100,0	100,0	100,0	100,0	100,0	100,0	100,0	100,0
Ресторани, кафићи, барови / Restaurants, cafés, and the like	100,4	100,3	100,3	100,3	100,4	100,6	100,6	100,6	100,7	100,7	100,9	100,9
Кантине / Canteens	100,0	100,0	100,0	100,0	100,0	100,0	100,0	100,0	100,0	100,0	100,0	100,0
Услуге смјештаја / Accommodation services	100,0	100,0	100,0	100,0	98,3	98,4	98,4	98,4	98,4	98,4	98,4	98,4
Услуге личне хигијене / Hairdressing salons and personal grooming establishments	100,0	100,3	100,3	100,3	100,3	100,3	100,3	100,3	100,3	100,3	100,3	100,3
Електрични уређаји и справе за личну хигијену / Electrical appliances for personal care	100,8	100,8	100,8	100,7	100,8	99,5	100,0	99,9	101,0	101,0	101,0	100,4
Остали уређаји, справе и производи за личну хигијену / Other appliances, articles and products for personal care	101,8	99,9	99,6	99,4	98,7	99,7	99,7	99,4	99,4	99,1	99,7	99,1
Накит и сатови / Jewellery, clocks and watches	100,0	99,5	100,0	100,0	100,0	99,0	99,0	99,3	99,3	99,1	98,7	99,1
Остали лични предмети / Other personal effects	98,1	97,8	99,0	98,4	99,4	98,8	96,0	95,8	97,2	97,4	97,5	97,2
Осигурање у вези са становањем / Insurance connected with dwelling	100,0	100,0	100,0	100,0	100,0	100,0	100,0	100,0	100,0	100,0	100,0	100,0
Осигурање у вези са транспортом / Insurance connected with transport	100,0	100,0	100,0	100,0	100,0	100,0	100,0	100,0	100,0	100,0	100,0	100,0
Остале услуге / Other services	100,0	100,0	100,0	100,0	100,0	100,0	100,0	100,0	100,0	100,0	100,0	100,0

4.5. УЧЕШЋЕ У УКУПНОМ ИНДЕКСУ, ПО ГЛАВНИМ ОДЈЕЉЦИМА ПОТРОШЊЕ
SHARE IN THE TOTAL INDEX BY MAIN DIVISION OF CONSUMPTION

УКУПАН ИНДЕКС TOTAL INDEX	1 000 000
Храна и безалкохолна пића / <i>Food and non-alcoholic beverages</i>	307 873
Алкохолна пића и дуван / <i>Alcoholic beverages and tobacco</i>	63 504
Одјећа и обућа / <i>Clothing and footwear</i>	44 768
Становање, вода, електрична енергија, плин и други енергенти / <i>Housing, water, electricity, gas and other fuels</i>	129 334
Намјештај, покућство и редовно одржавање / <i>Furnishings, household equipment and routine maintenance of the house</i>	61 721
Здравство / <i>Health</i>	49 284
Превоз / <i>Transport</i>	136 200
Комуникације / <i>Communication</i>	53 431
Рекреација и култура / <i>Recreation and culture</i>	30 015
Образовање / <i>Education</i>	9 118
Ресторани и хотели / <i>Restaurants and hotels</i>	32 424
Остала добра и услуге / <i>Other goods and services</i>	82 328

5. ИНДЕКСИ ЦИЈЕНА ПРОИЗВОЂАЧА ЗА 2017. ГОДИНУ, ПО ПОДРУЧЈИМА И ОБЛАСТИМА ИНДУСТРИЈСКЕ ПРОИЗВОДЊЕ

PRODUCER PRICE INDICES FOR 2017 BY INDUSTRIAL SECTION AND DIVISION

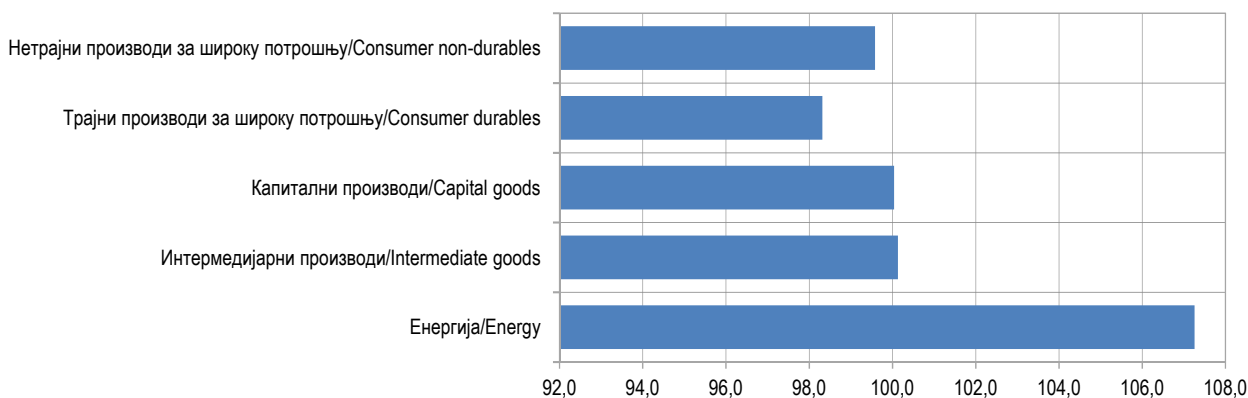
5.1. ИНДЕКСИ ЦИЈЕНА ПРОИЗВОЂАЧА ИНДУСТРИЈСКИХ ПРОИЗВОДА ЗА 2017. ГОДИНУ, ПО ПОДРУЧЈИМА И ОБЛАСТИМА ИНДУСТРИЈСКЕ ПРОИЗВОДЊЕ (Ø2015=100)

PRODUCER PRICE INDICES OF INDUSTRIAL PRODUCTS FOR 2017 BY INDUSTRIAL SECTION AND DIVISION (Ø2015=100)

Назив (по PRODCOM-у) Name (By PRODCOM)	I	II	III	IV	V	VI	VII	VIII	IX	X	XI	XII	Год. просјек Annual average
УКУПНО/TOTAL	103,7	104,1	103,8	103,2	102,8	102,1	101,8	102,5	103,2	104,0	105,3	105,6	103,5
По намјени потрошње / By purpose of consumption													
Енергија / Energy	108,7	108,8	108,7	107,2	106,4	105,3	104	105,1	105,9	107,5	109,5	110,0	107,3
Интермедијарни производи / Intermediate goods	98,2	99,0	98,6	99,1	99,5	99,1	99,8	100,7	101,5	101,6	102,1	102,4	100,1
Капитални производи / Capital goods	100,4	100,3	100	100,8	99,8	101,2	100,7	101,1	98,6	99,4	99,4	98,8	100,0
Трајни производи за широку потрошњу / Consumer durables	98,7	98,3	98,3	98,2	98,3	98,3	98,3	98,3	98,4	98,3	98,2	98,2	98,3
Нетрајни производи за широку потрошњу / Consumer non-durables	99,2	99,9	99,8	99,4	99,2	98,4	98,9	98,9	99,9	99,7	100,9	100,8	99,6
По подручјима и областима / By sections and divisions													
В Вађење руда и камена / Mining and quarrying	105,8	107,2	107,2	107,5	106,9	107,2	108,5	109,3	111,2	111,5	111	111,3	108,7
05 Вађење угља и лигнита (мрког угља) / Mining of coal and lignite (black coal)	124,3	124,3	124,3	124,3	124,3	124,3	124,3	124,3	129,5	129,7	129,4	128,4	126,0
07 Вађење руда метала / Mining of metal ores	96,4	99,0	99,2	99,7	98,5	98,7	101,1	103,0	103,7	104,3	103,7	104,4	101,0
08 Вађење осталих руда и камена / Other mining and quarrying	100,6	101,0	100,9	100,8	101,1	102,1	101,8	101,0	100,7	100,2	99,5	100,8	100,9
С Прерађивачка индустрија / Manufacturing	100,3	100,8	100,4	99,3	98,8	97,5	96,9	97,9	98,8	100,1	102,2	102,5	99,6
10 Производња прехранбених производа / Manufacture of food products	97,1	97,4	97,2	96,4	96,2	95,5	96,3	96,4	97,5	97,5	98,6	98,7	97,1
11 Производња пића / Manufacture of beverages	98,7	106,4	106,1	107,2	107,2	106,9	107,1	106,9	106,8	106,8	106,8	106,8	106,1
12 Производња дуванских производа / Manufacture of tobacco products	101,3	85,6	85,6	90,3	90,3	90,3	90,2	90,2	90,2	90,2	90,2	90,2	90,4
13 Производња текстила / Manufacture of textiles	100,9	100,7	100,8	100,8	100,8	100,8	101,5	101,4	100,8	100,9	100,1	100,1	100,8
14 Производња одјеће / Manufacture of wearing apparel	92,8	95,3	96,1	95	93,9	92,7	89,9	88,3	90,2	93,3	92,9	93,1	92,8
15 Производња коже и производа од коже / Manufacture of leather and related products	103,7	102,3	100,4	99,2	99,5	97,0	96,5	99,0	95,7	97,3	99,5	98,8	99,1
16 Прерада дрвета и производа од дрвета и плуте, осим намјештаја; производња предмета од сламе и плетарских материјала / Manufacture of wood and of products of wood and cork, except furniture; manufacture of articles of straw and plaiting materials	104,4	105,0	102,5	101,7	104,3	103,7	104,9	105,8	106,8	107,3	109,6	109,7	105,5
17 Производња папира и производа од папира / Manufacture of paper and paper products	99,1	96,4	95,9	96,6	95,7	96,7	95,9	95,8	96,2	96,1	96,1	96,7	96,4
18 Штампане и умножавање снимљених записа / Printing and reproduction of recorded media	101,4	101,4	101,4	101,4	101,4	101,4	101,4	101,4	101,4	101,4	101,4	101,4	101,4
19 Производња кокса и рафинисаних нафтних производа / Manufacture of coke and refined petroleum products	103,3	103,6	103,2	99,5	97,2	94,3	91,1	93,8	95,3	99,6	104,7	106,1	99,3
20 Производња хемикалија и хемијских производа / Manufacture of chemicals and chemical products	95,3	95,3	95,8	95,8	97,2	97,3	97,1	97	96,8	95,2	95,3	95,2	96,1
21 Производња основних фармацеутских производа и фармацеутских препарата / Manufacture of basic pharmaceutical products and pharmaceutical preparations	108,5	108,6	108,6	108,6	108,6	103,5	103,5	103,4	103,4	103,6	103,6	103,6	105,6
22 Производња производа од гуме и пластичних маса / Manufacture of rubber and plastic products	99,4	100,4	100,1	99,4	99,5	100,6	100,6	100,5	100,9	100,9	100,8	100,6	100,3

5.1. ИНДЕКСИ ЦИЈЕНА ПРОИЗВОЂАЧА ИНДУСТРИЈСКИХ ПРОИЗВОДА ЗА 2017. ГОДИНУ, ПО ПОДРУЧЈИМА И ОБЛАСТИМА ИНДУСТРИЈСКЕ ПРОИЗВОДЊЕ (Ø2015=100) – наставак
 PRODUCER PRICE INDICES OF INDUSTRIAL PRODUCTS FOR 2017 BY INDUSTRIAL SECTION AND DIVISION (Ø2015=100) – continued

Назив (по PRODCOM-у) Name (by PRODCOM)	I	II	III	IV	V	VI	VII	VIII	IX	X	XI	XII	Год. просјек Annual average
23 Производња осталих производа од неметалних минерала / Manufacture of other non-metallic mineral products	98,6	100,0	99,9	101,1	101,7	100,7	100,7	101,4	101,1	100,7	101,0	100,7	100,6
24 Производња базних метала / Manufacture of basic metals	99,2	96,6	97,7	102,7	105,5	105,8	105,6	107,1	108,3	106,7	107,0	106,4	104,1
25 Производња готових металних производа, осим машина и опреме / Manufacture of fabricated metal products, except machinery and equipment	103,2	104,3	102,9	106,1	105,0	104,9	104,5	106,9	107,3	108,3	109,8	108,5	106,0
26 Производња рачунара, електронских и оптичких производа / Manufacture of computer, electronic and optical products	99,7	96,7	96,7	96,7	96,7	96,9	101,1	101,1	101,1	101,3	101,4	101,4	99,2
27 Производња електричне опреме / Manufacture of electrical equipment	99,1	99,7	105,2	105,2	101,7	101,2	100	103	101,1	101,1	101,1	101,3	101,6
28 Производња машина и опреме Д.Н. / Manufacture of machinery and equipment n.e.c.	100,2	100,6	100,7	100,7	99,4	99,7	99,7	99,3	99,4	99,5	99,5	99,7	99,9
29 Производња моторних возила, приколица и полуприколица / Manufacture of motor vehicles, trailers and semi-trailers	95,9	95,9	96,0	96,0	93,8	93,8	93,8	93,8	93,8	93,8	93,8	93,8	94,5
30 Производња осталих саобраћајних средстава / Manufacture of other transport equipment	-	-	-	-	-	-	-	-	-	-	-	-	-
31 Производња намјештаја / Manufacture of furniture	98,7	98,3	98,3	98,2	98,3	98,3	98,3	98,3	98,4	98,3	98,2	98,2	98,3
32 Остала прерађивачка индустрија / Other manufacturing	100,1	100,1	100,1	100,1	100,1	100,1	100,1	100,1	100,1	100,1	100,1	100,1	100,1
33 Поправка и инсталација машина и опреме / Repair and installation of machinery and equipment	99,8	99,8	98,8	98,8	98,8	98,8	98,9	98,9	98,8	98,9	99,0	98,8	99,0
D Производња и снабђевање електричном енергијом, гасом, паром и климатизација / Electricity, gas, steam and air conditioning supply	111,0	111,0	111,0	111,0	111,0	111,0	111,0	111,0	111,0	111,0	111,0	111,0	111,0
35 Производња и снабђевање електричном енергијом, гасом, паром и климатизација / Electricity, gas, steam and air conditioning supply	111,0	111,0	111,0	111,0	111,0	111,0	111,0	111,0	111,0	111,0	111,0	111,0	111,0
E Снабђевање водом; канализација, управљање отпадом и дјелатности санације (ремедијације) животне средине	105,7	105,8	109,2	110,6	108,1	107,3	109,4	113,4	119,6	115,7	115,5	121,7	111,8
38 Прикупљање отпада, дјелатности обраде и одлагања отпада; рециклажа материјала	105,7	105,8	109,2	110,6	108,1	107,3	109,4	113,4	119,6	115,7	115,5	121,7	111,8


 Графикон 5.1. Индекси цијена произвођача индустријских производа за 2017. годину, по намјени потрошње (Ø2015=100)
 Graph 5.1. Producer Price Indices of industrial products for 2017 by purpose of consumption (Ø2015=100)

5.2. ИНДЕКСИ ЦИЈЕНА ПРОИЗВОЂАЧА ЗА 2017. ГОДИНУ, ПО ПОДРУЧЈИМА И ОБЛАСТИМА ИНДУСТРИЈСКЕ ПРОИЗВОДЊЕ (претходни мјесец=100)
PRODUCER PRICE INDICES FOR 2017 BY INDUSTRIAL SECTION AND DIVISION (previous month=100)

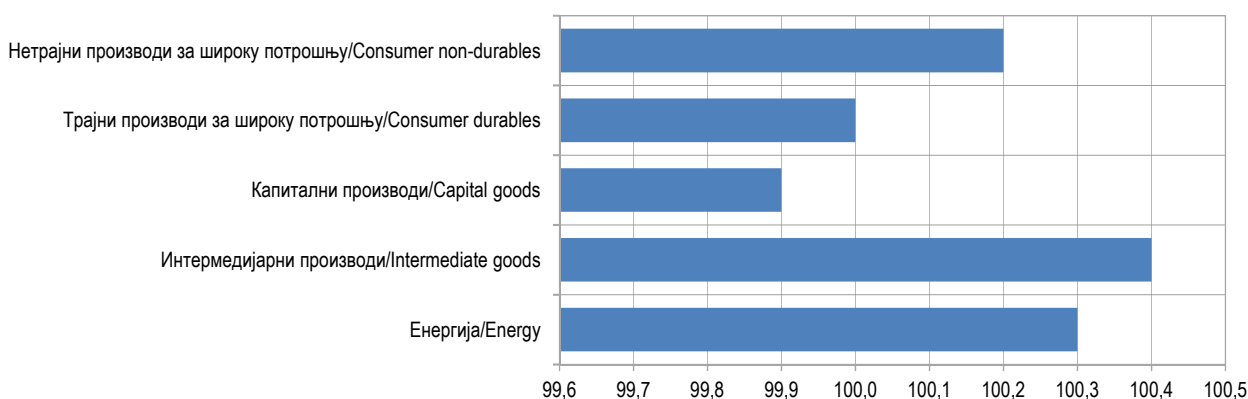
Назив (по PRODCOM-у) Name (by PRODCOM)	I	II	III	IV	V	VI	VII	VIII	IX	X	XI	XII	Год. просјек Annual average
УКУПНО/TOTAL	101,0	100,4	99,7	99,4	99,6	99,3	99,7	100,7	100,7	100,8	101,2	100,3	100,2
По намјени потрошње / By purpose of consumption													
Енергија / Energy	101,8	100,1	99,9	98,6	99,3	99,0	98,8	101,1	100,8	101,5	101,9	100,5	100,3
Интермедијарни производи / Intermediate goods	100,0	100,8	99,6	100,5	100,4	99,6	100,7	100,9	100,8	100,1	100,5	100,3	100,4
Капитални производи / Capital goods	100,0	99,9	99,7	100,8	99,0	101,4	99,5	100,4	97,5	100,8	100,0	99,4	99,9
Трајни производи за широку потрошњу / Consumer durables	100,0	99,6	100,0	99,9	100,1	100,0	100,0	100,0	100,1	99,9	99,9	100,0	100,0
Нетрајни производи за широку потрошњу / Consumer non-durables	100,2	100,7	99,9	99,6	99,8	99,2	100,5	100,0	101,0	99,8	101,2	99,9	100,2
По подручјима и областима / By sections and divisions													
В Вађење руда и камена / Mining and quarrying	101,2	101,3	100,0	100,3	99,4	100,3	101,2	100,7	101,7	100,3	99,6	100,3	100,5
05 Вађење угља и лигнита (мрког угља) / Mining of coal and lignite (black coal)	103,6	100,0	100,0	100,0	100,0	100,0	100,0	100,0	104,2	100,2	99,8	99,2	100,6
07 Вађење руда метала / Mining of metal ores	99,8	102,7	100,2	100,5	98,8	100,2	102,4	101,9	100,7	100,6	99,4	100,7	100,7
08 Вађење осталих руда и камена / Other mining and quarrying	100,0	100,4	99,9	99,9	100,3	101,0	99,7	99,2	99,7	99,5	99,3	101,3	100,0
С Прерађивачка индустрија / Manufacturing	101,4	100,5	99,6	98,9	99,5	98,7	99,4	101,0	100,9	101,3	102,1	100,3	100,3
10 Производња прехранбених производа / Manufacture of food products	100,1	100,3	99,8	99,2	99,8	99,3	100,8	100,1	101,1	100,0	101,1	100,1	100,1
11 Производња пића / Manufacture of beverages	100,0	107,8	99,7	101,0	100,0	99,7	100,2	99,8	99,9	100,0	100,0	100,0	100,7
12 Производња дуванских производа / Manufacture of tobacco products	100,0	84,5	100,0	105,5	100,0	100,0	99,9	100,0	100,0	100,0	100,0	100,0	99,2
13 Производња текстила / Manufacture of textiles	99,5	99,8	100,1	100,0	100,0	100,0	100,7	99,9	99,4	100,1	99,2	100,0	99,9
14 Производња одјеће / Manufacture of wearing apparel	100,3	102,7	100,8	98,9	98,8	98,7	97,0	98,2	102,2	103,4	99,6	100,2	100,1
15 Производња коже и производа од коже / Manufacture of leather and related products	96,3	98,6	98,1	98,8	100,3	97,5	99,5	102,6	96,7	101,7	102,3	99,3	99,3
16 Прерада дрвета и производа од дрвета и плуте, осим намјештаја; производња предмета од сламе и плетарских материјала / Manufacture of wood and of products of wood and cork, except furniture; manufacture of articles of straw and plaiting materials	102,1	100,6	97,6	99,2	102,6	99,4	101,2	100,9	100,9	100,5	102,1	100,1	100,6
17 Производња папира и производа од папира / Manufacture of paper and paper products	100,6	97,3	99,5	100,7	99,1	101,0	99,2	99,9	100,4	99,9	100,0	100,6	99,9
18 Штампане и умножавање снимљених записа / Printing and reproduction of recorded media	100,0	100,0	100,0	100,0	100,0	100,0	100,0	100,0	100,0	100,0	100,0	100,0	100,0
19 Производња кокса и рафинисаних нафтних производа / Manufacture of coke and refined petroleum products	104,6	100,3	99,6	96,4	97,7	97,0	96,6	103,0	101,6	104,5	105,1	101,3	100,6
20 Производња хемикалија и хемијских производа / Manufacture of chemicals and chemical products	98,5	100,0	100,5	100,0	101,5	100,1	99,8	99,9	99,8	98,3	100,1	99,9	99,9
21 Производња основних фармацеутских производа и фармацеутских препарата / Manufacture of basic pharmaceutical products and pharmaceutical preparations	102,8	100,1	100,0	100,0	100,0	95,3	100,0	99,9	100,0	100,2	100,0	100,0	99,9
22 Производња производа од гуме и пластичних маса / Manufacture of rubber and plastic products	99,9	101,0	99,7	99,3	100,1	101,1	100,0	99,9	100,4	100,0	99,9	99,8	100,1
23 Производња осталих производа од неметалних минерала / Manufacture of other non-metallic mineral products	98,4	101,4	99,9	101,2	100,6	99,0	100,0	100,7	99,7	99,6	100,3	99,7	100,0
24 Производња базних метала / Manufacture of basic metals	100,3	97,4	101,1	105,1	102,7	100,3	99,8	101,4	101,1	98,5	100,3	99,4	100,6

5.2. ИНДЕКСИ ЦИЈЕНА ПРОИЗВОЂАЧА ЗА 2017. ГОДИНУ, ПО ПОДРУЧЈИМА И ОБЛАСТИМА ИНДУСТРИЈСКЕ ПРОИЗВОДЊЕ (претходни мјесец=100)

– наставак

PRODUCER PRICE INDICES FOR 2017 BY INDUSTRIAL SECTION AND DIVISION (previous month=100) – continued

Назив (по PRODCOM-у) Name (by PRODCOM)	I	II	III	IV	V	VI	VII	VIII	IX	X	XI	XII	Год. просјек Annual average
25 Производња готових металних производа, осим машина и опреме / Manufacture of fabricated metal products, except machinery and equipment	99,1	101,1	98,7	103,1	99,0	99,9	99,6	102,3	100,4	100,9	101,4	98,8	100,4
26 Производња рачунара, електронских и оптичких производа / Manufacture of computer, electronic and optical products	100,0	97,0	100,0	100,0	100,0	100,2	104,3	100,0	100,0	100,2	100,1	100,0	100,2
27 Производња електричне опреме / Manufacture of electrical equipment	99,9	100,6	105,5	100,0	96,7	99,5	98,8	103,0	98,2	100,0	100,0	100,2	100,2
28 Производња машина и опреме Д.Н. / Manufacture of machinery and equipment n.e.c.	100,0	100,4	100,1	100,0	98,7	100,3	100,0	99,6	100,1	100,1	100,0	100,2	100,0
29 Производња моторних возила, приколица и полуприколица / Manufacture of motor vehicles, trailers and semi-trailers	100,0	100,0	100,1	100,0	97,7	100,0	100,0	100,0	100,0	100,0	100,0	100,1	99,8
30 Производња осталих саобраћајних средстава / Manufacture of other transport equipment	-	-	-	-	-	-	-	-	-	-	-	-	-
31 Производња намјештаја / Manufacture of furniture	100,0	99,6	100,0	99,9	100,1	100,0	100,0	100,0	100,1	99,9	99,9	100,0	100,0
32 Остала прерађивачка индустрија / Other manufacturing	100,0	100,0	100,0	100,0	100,0	100,0	100,0	100,0	100,0	100,0	100,0	100,0	100,0
33 Поправка и инсталација машина и опреме / Repair and installation of machinery and equipment	100,0	100,0	99,0	100,0	100,0	100,0	100,1	100,0	99,9	100,1	100,1	99,8	99,9
D Производња и снабђевање електричном енергијом, гасом, паром и климатизација / Electricity, gas, steam and air conditioning supply	100,0	100,0	100,0	100,0	100,0	100,0	100	100,0	100,0	100,0	100,0	100,0	100,0
35 Производња и снабђевање електричном енергијом, гасом, паром и климатизација / Electricity, gas, steam and air conditioning supply	100,0	100,0	100,0	100,0	100,0	100,0	100,0	100,0	100,0	100,0	100,0	100,0	100,0
E Снабђевање водом; канализација, управљање отпадом и дјелатности санације (ремеђијације) животне средине	105,7	100,1	103,2	101,3	97,7	99,3	102,0	103,7	105,5	96,7	99,8	105,4	101,7
38 Прикупљање отпада, дјелатности обраде и одлагања отпада; рециклажа материјала	105,7	100,1	103,2	101,3	97,7	99,3	102,0	103,7	105,5	96,7	99,8	105,4	101,7



Графикон 5.2. Индекси цијена произвођача за 2017. годину, по намјени потрошње (претходни мјесец=100)

Graph 5.2. Producer Price Indices for 2017 by purpose of consumption (previous month=100)

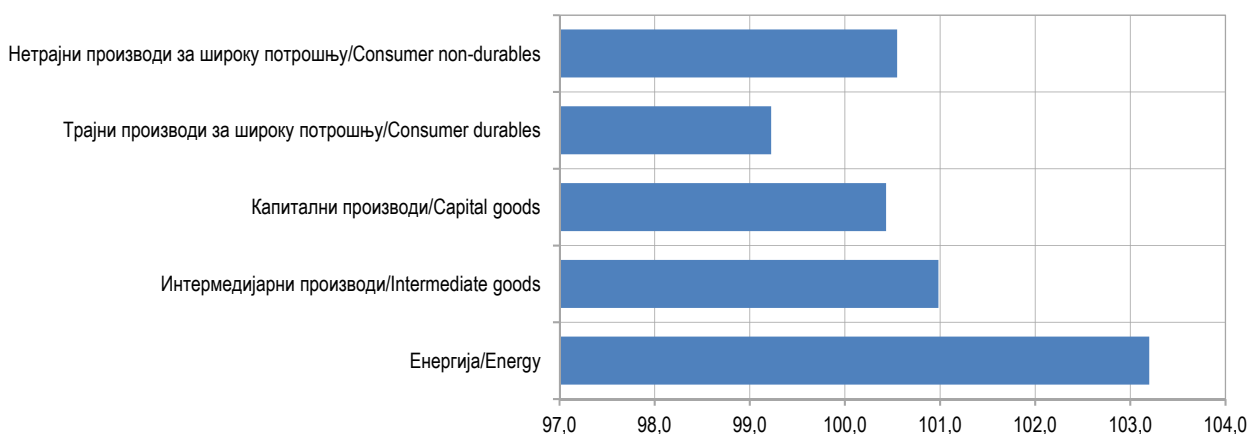
5.3. ИНДЕКСИ ЦИЈЕНА ПРОИЗВОЂАЧА ЗА 2017. ГОДИНУ, ПО ПОДРУЧЈИМА И ОБЛАСТИМА ИНДУСТРИЈСКЕ ПРОИЗВОДЊЕ (исти мјесец претходне године=100)

PRODUCER PRICE INDICES FOR 2017 BY INDUSTRIAL SECTION AND DIVISION (same month of the previous year=100)

Назив (по PRODCOM-у) Name (by PRODCOM)	I	II	III	IV	V	VI	VII	VIII	IX	X	XI	XII	Год. просјек Annual average
УКУПНО/TOTAL	104,2	104,8	104,4	103,8	100,4	99,8	99,3	99,8	100,5	101,1	102,7	102,8	102,0
По намјени потрошње / By purpose of consumption													
Енергија / Energy	109,2	109,5	109,5	107,8	100,9	99,9	98,0	98,7	99,3	100,1	102,5	103,0	103,2
Интермедијарни производи / Intermediate goods	99,0	100,2	99,5	99,6	99,6	99,1	100,1	101,0	102,2	103,1	104,1	104,3	101,0
Капитални производи / Capital goods	101,2	101,0	100,5	101,5	100,4	101,9	101,3	101,6	99,1	99,9	98,4	98,4	100,4
Трајни производи за широку потрошњу / Consumer durables	98,7	98,4	98,6	99,8	99,9	99,5	99,2	99,3	99,2	99,3	99,2	99,6	99,2
Нетрајни производи за широку потрошњу / Consumer non-durables	99,2	100,1	100,0	99,8	99,9	99,7	100,7	100,4	101,3	101,2	102,5	101,8	100,6
По подручјима и областима / By sections and divisions													
В Вађење руда и камена / Mining and quarrying	105,5	109,9	110,2	110,6	110,5	109,5	110,2	107,1	106,5	102,2	104,9	106,5	107,8
05 Вађење угља и лигнита (мрког угља) / Mining of coal and lignite (black coal)	125,3	127,4	127,6	127,4	129,2	124,5	122,6	111,2	108,5	96,2	104,9	107,0	117,7
07 Вађење руда метала / Mining of metal ores	95,1	102,3	103,0	103,7	102,5	102,9	105,0	106,2	106,8	107,7	106,8	108,1	104,2
08 Вађење осталих руда и камена / Other mining and quarrying	101,0	101,0	100,2	100,4	100,9	100,9	101,1	100,8	101,1	100,2	98,8	100,2	100,6
С Прерађивачка индустрија / Manufacturing	101,0	101,5	101,0	99,8	99,5	98,5	97,7	98,6	99,8	101,4	103,8	103,6	100,5
10 Производња прехранбених производа / Manufacture of food products	97,4	97,9	97,6	97,3	97,4	97,0	98,2	98,0	99,4	100,2	102,1	101,8	98,7
11 Производња пића / Manufacture of beverages	99,8	107,6	107,3	108,5	108,6	108,1	108,5	108,7	108,6	108,5	108,2	108,2	107,6
12 Производња дуванских производа / Manufacture of tobacco products	101,9	85,9	85,9	89,9	89,9	89,9	89,8	89,8	89,0	89,0	89,0	89,0	89,9
13 Производња текстила / Manufacture of textiles	100,5	99,8	100,6	100,6	100,6	99,9	100,6	100,5	99,3	100,0	98,6	98,7	100,0
14 Производња одјеће / Manufacture of wearing apparel	96,6	100,2	98,3	94,2	93,2	91,6	91,2	94,4	92,7	96,0	97,9	100,6	95,6
15 Производња коже и производа од коже / Manufacture of leather and related products	100,8	100,1	101,6	98,4	99,3	98,8	92,8	99,6	95,5	96,1	94,9	91,7	97,5
16 Прерада дрвета и производа од дрвета и плуте, осим намјештаја; производња предмета од сламе и плетарских материјала / Manufacture of wood and of products of wood and cork, except furniture; manufacture of articles of straw and plaiting materials	103,1	102,6	101,0	100,1	102,9	102,4	103,3	104,4	105,5	105,0	107,2	107,2	103,7
17 Производња папира и производа од папира / Manufacture of paper and paper products	99,8	96,5	96,5	97,6	96,4	97,2	96,5	96,8	96,7	97,8	96,9	98,2	97,2
18 Штапање и умножавање снимљених записа / Printing and reproduction of recorded media	100,6	100,0	100,0	100,0	100,0	100,0	100,0	100,0	100,0	100,0	100,0	100,0	100,1
19 Производња кокса и рафинисаних нафтних производа / Manufacture of coke and refined petroleum products	104,4	104,9	104,7	100,7	99,2	96,7	91,7	94,7	96,7	100,8	106,4	107,4	100,7
20 Производња хемикалија и хемијских производа / Manufacture of chemicals and chemical products	98,5	98,5	96,6	96,7	98,1	98,1	97,9	97,8	97,6	98,4	98,6	98,3	97,9
21 Производња основних фармацеутских производа и фармацеутских препарата / Manufacture of basic pharmaceutical products and pharmaceutical preparations	107,3	106,4	106,4	106,4	106,4	101,4	101,4	101,3	101,3	101,5	101,5	98,2	103,3
22 Производња производа од гуме и пластичних маса / Manufacture of rubber and plastic products	99,6	100,8	100,8	99,7	100,0	101,5	101,5	101,2	101,6	101,6	101,7	101,1	100,9
23 Производња осталих производа од неметалних минерала / Manufacture of other non-metallic mineral products	99,7	101,1	100,0	101,1	101,4	100,0	101,1	101,1	100,8	100,5	101,1	100,5	100,7
24 Производња базних метала / Manufacture of basic metals	101,6	97,6	99,1	100,2	102,9	103,2	103,8	104,9	109,8	106,8	106,3	107,6	103,7

5.3. ИНДЕКСИ ЦИЈЕНА ПРОИЗВОЂАЧА ЗА 2017. ГОДИНУ, ПО ПОДРУЧЈИМА И ОБЛАСТИМА ИНДУСТРИЈСКЕ ПРОИЗВОДЊЕ (исти мјесец претходне године=100) – наставак
 PRODUCER PRICE INDICES FOR 2017 BY INDUSTRIAL SECTION AND DIVISION (same month of the previous year=100) – continued

Назив (по PRODCOM-у) Name (by PRODCOM)	I	II	III	IV	V	VI	VII	VIII	IX	X	XI	XII	Год. просјек Annual average
25 Производња готових металних производа, осим машина и опреме / Manufacture of fabricated metal products, except machinery and equipment	106,3	106,4	104,5	103,7	100,1	101,5	102,9	105,3	105,6	108,8	106,8	104,2	104,7
26 Производња рачунара, електронских и оптичких производа / Manufacture of computer, electronic and optical products	100,0	97,0	97,0	97,0	97,0	97,2	101,4	101,4	101,4	101,6	101,7	101,7	99,5
27 Производња електричне опреме / Manufacture of electrical equipment	99,3	99,9	105,3	104,9	101,5	102,2	100,9	103,9	102,0	102,0	102,0	102,1	102,2
28 Производња машина и опреме Д.Н. / Manufacture of machinery and equipment n.e.c.	101,4	100,7	100,3	101,7	99,4	100,1	100,1	99,1	99,2	99,3	99,3	99,5	100,0
29 Производња моторних возила, приколица и полуприколица / Manufacture of motor vehicles, trailers and semi-trailers	100,5	100,5	100,6	100,5	98,3	98,3	97,8	97,8	97,8	97,8	97,8	97,9	98,8
30 Производња осталих саобраћајних средстава / Manufacture of other transport equipment	-	-	-	-	-	-	-	-	-	-	-	-	-
31 Производња намјештаја / Manufacture of furniture	98,7	98,4	98,6	99,8	99,9	99,5	99,2	99,3	99,3	99,2	99,1	99,5	99,2
32 Остала прерађивачка индустрија / Other manufacturing	100,0	100,0	100,0	100,0	100,0	100,0	100,0	100,0	100,0	100,0	100,0	100,0	100,0
33 Поправка и инсталација машина и опреме / Repair and installation of machinery and equipment	100,1	100,4	99,0	99,0	99,2	99,2	99,1	99,0	98,9	99,0	99,2	99,0	99,3
D Производња и снабђевање електричном енергијом, гасом, паром и климатизација / Electricity, gas, steam and air conditioning supply	111,0	111,0	111,0	111,0	100,0	100,0	100,0	100,0	100,0	100,0	100,0	100,0	103,7
35 Производња и снабђевање електричном енергијом, гасом, паром и климатизација / Electricity, gas, steam and air conditioning supply	111,0	111,0	111,0	111,0	100,0	100,0	100,0	100,0	100,0	100,0	100,0	100,0	103,7
E Снабђевање водом; канализација, управљање отпадом и дјелатности санације (ремедијације) животне средине	-	-	-	-	-	-	-	-	-	-	-	-	-
38 Прикупљање отпада, дјелатности обраде и одлагања отпада; рециклажа материјала	-	-	-	-	-	-	-	-	-	-	-	-	-

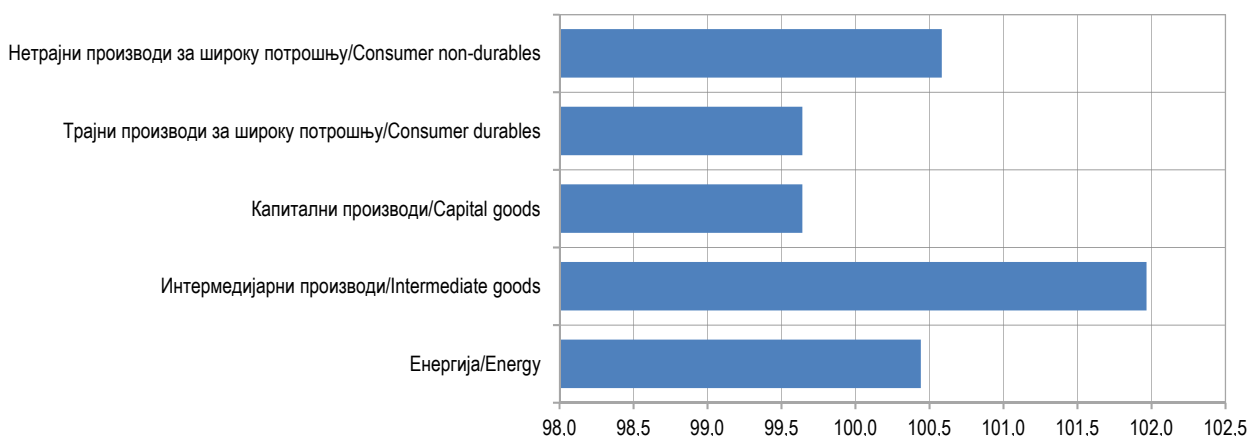

 Графикон 5.3. Индекси цијена произвођача за 2017. годину, по намени потрошње (исти мјесец претходне године=100)
 Graph 5.3. Producer Price Indices for 2017 by purpose of consumption (same month of the previous year=100)

5.4. ИНДЕКСИ ЦИЈЕНА ПРОИЗВОЂАЧА ИНДУСТРИЈСКИХ ПРОИЗВОДА ЗА 2017. ГОДИНУ, ПО ПОДРУЧЈИМА И ОБЛАСТИМА ИНДУСТРИЈСКЕ ПРОИЗВОДЊЕ (децембар претходне године=100)
PRODUCER PRICE INDICES OF INDUSTRIAL PRODUCTS FOR 2017 BY INDUSTRIAL SECTION AND DIVISION (December of the previous year=100)

Назив (по PRODCOM-у) Name (by PRODCOM)	I	II	III	IV	V	VI	VII	VIII	IX	X	XI	XII	Год. просјек Annual average
УКУПНО/TOTAL	101,0	101,4	101,1	100,5	100,1	99,4	99,1	99,8	100,5	101,3	102,5	102,8	100,8
По намјени потрошње / By purpose of consumption													
Енергија / Energy	101,8	101,9	101,8	100,4	99,6	98,6	97,4	98,4	99,2	100,7	102,5	103,0	100,4
Интермедијарни производи / Intermediate goods	100,0	100,8	100,4	100,9	101,3	100,9	101,6	102,5	103,4	103,5	104,0	104,3	102,0
Капитални производи / Capital goods	100,0	99,9	99,6	100,4	99,4	100,8	100,3	100,7	98,2	99,0	99,0	98,4	99,6
Трајни производи за широку потрошњу / Consumer durables	100,0	99,6	99,6	99,5	99,6	99,6	99,6	99,6	99,7	99,7	99,6	99,6	99,6
Нетрајни производи за широку потрошњу / Consumer non-durables	100,2	100,9	100,8	100,4	100,2	99,4	99,9	99,9	100,9	100,7	101,9	101,8	100,6
По подручјима и областима / By sections and divisions													
В Вађење руда и камена / Mining and quarrying	101,2	102,6	102,6	102,9	102,3	102,6	103,8	104,6	106,4	106,7	106,2	106,5	104,0
05 Вађење угља и лигнита (мрког угља) / Mining of coal and lignite (black coal)	103,6	103,6	103,6	103,6	103,6	103,6	103,6	103,6	107,9	108,1	107,8	107,0	105,0
07 Вађење руда метала / Mining of metal ores	99,8	102,5	102,7	103,2	102,0	102,2	104,7	106,6	107,3	108,0	107,3	108,1	104,5
08 Вађење осталих руда и камена / Other mining and quarrying	100,0	100,4	100,3	100,2	100,5	101,5	101,2	100,4	100,1	99,6	98,9	100,2	100,3
С Прерађивачка индустрија / Manufacturing	101,4	101,9	101,5	100,4	99,9	98,6	98,0	99,0	99,9	101,2	103,3	103,6	100,7
10 Производња прехранбених производа / Manufacture of food products	100,1	100,4	100,2	99,4	99,2	98,5	99,3	99,4	100,5	100,5	101,6	101,8	100,1
11 Производња пића / Manufacture of beverages	100,0	107,8	107,5	108,6	108,6	108,3	108,5	108,3	108,2	108,2	108,2	108,2	107,5
12 Производња дуванских производа / Manufacture of tobacco products	100,0	84,5	84,5	89,1	89,1	89,1	89,0	89,0	89,0	89,0	89,0	89,0	89,2
13 Производња текстила / Manufacture of textiles	99,5	99,3	99,4	99,4	99,4	99,4	100,1	100,0	99,4	99,5	98,7	98,7	99,4
14 Производња одеје / Manufacture of wearing apparel	100,3	103,0	103,9	102,7	101,5	100,2	97,2	95,5	97,5	100,9	100,4	100,6	100,3
15 Производња коже и производа од коже / Manufacture of leather and related products	96,3	95,0	93,2	92,1	92,4	90,1	89,6	91,9	88,9	90,3	92,4	91,7	92,0
16 Прерада дрвета и производа од дрвета и плуте, осим намјештаја; производња предмета од сламе и плетарских материјала / Manufacture of wood and of products of wood and cork, except furniture; manufacture of articles of straw and plaiting materials	102,1	102,6	100,2	99,4	102,0	101,4	102,5	103,4	104,4	104,9	107,1	107,2	103,1
17 Производња папира и производа од папира / Manufacture of paper and paper products	100,6	97,9	97,4	98,1	97,2	98,2	97,4	97,3	97,7	97,6	97,6	98,2	97,9
18 Штапање и умножавање снимљених записа / Printing and reproduction of recorded media	100,0	100,0	100,0	100,0	100,0	100,0	100,0	100,0	100,0	100,0	100,0	100,0	100,0
19 Производња кокса и рафинисаних нафтних производа / Manufacture of coke and refined petroleum products	104,6	104,9	104,5	100,7	98,4	95,4	92,2	94,9	96,5	100,8	106,0	107,4	100,5
20 Производња хемикалија и хемијских производа / Manufacture of chemicals and chemical products	98,5	98,5	99,0	99,0	100,4	100,5	100,3	100,2	100,0	98,3	98,5	98,3	99,3
21 Производња основних фармацеутских производа и фармацеутских препарата / Manufacture of basic pharmaceutical products and pharmaceutical preparations	102,8	102,9	102,9	102,9	102,9	98,1	98,1	98,0	98,0	98,2	98,2	98,2	100,1
22 Производња производа од гуме и пластичних маса / Manufacture of rubber and plastic products	99,9	100,9	100,6	99,9	100,0	101,1	101,1	101,0	101,4	101,4	101,3	101,1	100,8
23 Производња осталих производа од неметалних минерала / Manufacture of other non-metallic mineral products	98,4	99,8	99,7	100,9	101,5	100,5	100,5	101,2	100,9	100,5	100,8	100,5	100,4
24 Производња базних метала / Manufacture of basic metals	100,3	97,7	98,8	103,8	106,7	107,0	106,8	108,3	109,5	107,9	108,2	107,6	105,2

5.4. ИНДЕКСИ ЦИЈЕНА ПРОИЗВОЂАЧА ИНДУСТРИЈСКИХ ПРОИЗВОДА ЗА 2017. ГОДИНУ, ПО ПОДРУЧЈИМА И ОБЛАСТИМА ИНДУСТРИЈСКЕ ПРОИЗВОДЊЕ (децембар претходне године=100) – наставак
 PRODUCER PRICE INDICES OF INDUSTRIAL PRODUCTS FOR 2017 BY INDUSTRIAL SECTION AND DIVISION (December of the previous year=100) – continued

Назив (по PRODCOM-у) Name (by PRODCOM)	I	II	III	IV	V	VI	VII	VIII	IX	X	XI	XII	Год. просјек Annual average
25 Производња готових металних производа, осим машина и опреме / Manufacture of fabricated metal products, except machinery and equipment	99,1	100,2	98,8	101,9	100,9	100,8	100,4	102,7	103,1	104,0	105,5	104,2	101,8
26 Производња рачунара, електронских и оптичких производа / Manufacture of computer, electronic and optical products	100,0	97,0	97,0	97,0	97,0	97,2	101,4	101,4	101,4	101,6	101,7	101,7	99,5
27 Производња електричне опреме / Manufacture of electrical equipment	99,9	100,5	106,0	106,0	102,5	102,0	100,8	103,8	101,9	101,9	101,9	102,1	102,4
28 Производња машина и опреме Д.Н. / Manufacture of machinery and equipment n.e.c.	100,0	100,4	100,5	100,5	99,2	99,5	99,5	99,1	99,2	99,3	99,3	99,5	99,7
29 Производња моторних возила, приколица и полуприколица / Manufacture of motor vehicles, trailers and semi-trailers	100,0	100,0	100,1	100,1	97,8	97,8	97,8	97,8	97,8	97,8	97,8	97,9	98,6
30 Производња осталих саобраћајних средстава / Manufacture of other transport equipment	-	-	-	-	-	-	-	-	-	-	-	-	-
31 Производња намјештаја / Manufacture of furniture	100,0	99,6	99,6	99,5	99,6	99,6	99,6	99,6	99,7	99,6	99,5	99,5	99,6
32 Остала прерађивачка индустрија / Other manufacturing	100,0	100,0	100,0	100,0	100,0	100,0	100,0	100,0	100,0	100,0	100,0	100,0	100,0
33 Поправка и инсталација машина и опреме / Repair and installation of machinery and equipment	100,0	100,0	99,0	99,0	99,0	99,0	99,1	99,1	99,0	99,1	99,2	99,0	99,2
D Производња и снабђевање електричном енергијом, гасом, паром и климатизација / Electricity, gas, steam and air conditioning supply	100,0	100,0	100,0	100,0	100,0	100,0	100,0	100,0	100,0	100,0	100,0	100,0	100,0
35 Производња и снабђевање електричном енергијом, гасом, паром и климатизација / Electricity, gas, steam and air conditioning supply	100,0	100,0	100,0	100,0	100,0	100,0	100,0	100,0	100,0	100,0	100,0	100,0	100,0
E Снабђевање водом; канализација, управљање отпадом и дјелатности санације (ремедијације) животне средине	105,7	-	-	-	-	-	-	-	-	-	-	-	-
38 Прикупљање отпада, дјелатности обраде и одлагања отпада; рециклажа материјала	105,7	-	-	-	-	-	-	-	-	-	-	-	-


 Графикон 5.4. Индекси цијена произвођача индустријских производа за 2017. годину, по намјени потрошње (децембар претходне године=100)
 Graph 5.4. Producer Price Indices of industrial products for 2017 by purpose of consumption (December of the previous year=100)

5.5. УЧЕШЋЕ У УКУПНОМ ИНДЕКСУ, ПО ОБЛАСТИМА ИНДУСТРИЈСКЕ ПРОИЗВОДЊЕ, 2017. ГОДИНУ
SHARE IN THE TOTAL INDEX BY INDUSTRIAL DIVISION, 2017

УКУПАН ИНДЕКС TOTAL INDEX	1 000 000
05 Вађење угља и лигнита (мрког угља) / <i>Mining of coal and lignite (black coal)</i>	24 639
07 Вађење руда метала / <i>Mining of metal ores</i>	33 392
08 Вађење осталих руда и камена / <i>Other mining and quarrying</i>	10 401
10 Производња прехранбених производа / <i>Manufacture of food products</i>	201 483
11 Производња пића / <i>Manufacture of beverages</i>	26 291
12 Производња дуванских производа / <i>Manufacture of tobacco products</i>	5 662
13 Производња текстила / <i>Manufacture of textiles</i>	2 938
14 Производња одјеће / <i>Manufacture of wearing apparel</i>	3 853
15 Производња коже и производа од коже / <i>Manufacture of leather and related products</i>	1 335
16 Прерада дрвета и производа од дрвета и плуте, осим намјештаја; производња предмета од сламе и плетарских материјала / <i>Manufacture of wood and of products of wood and cork, except furniture; manufacture of articles of straw and plaiting materials</i>	35 357
17 Производња папира и производа од папира / <i>Manufacture of paper and paper products</i>	9 164
18 Штапање и умножавање снимљених записа / <i>Printing and reproduction of recorded media</i>	6 909
19 Производња кокса и рафинисаних нафтних производа / <i>Manufacture of coke and refined petroleum products</i>	179 588
20 Производња хемикалија и хемијских производа / <i>Manufacture of chemicals and chemical products</i>	11 273
21 Производња основних фармацеутских производа и фармацеутских препарата / <i>Manufacture of basic pharmaceutical products and pharmaceutical preparations</i>	9 559
22 Производња производа од гуме и пластичних маса / <i>Manufacture of rubber and plastic products</i>	18 723
23 Производња осталих производа од неметалних минерала / <i>Manufacture of other non-metallic mineral products</i>	32 032
24 Производња базних метала / <i>Manufacture of basic metals</i>	10 543
25 Производња готових металних производа, осим машина и опреме / <i>Manufacture of fabricated metal products, except machinery and equipment</i>	30 995
26 Производња рачунара, електронских и оптичких производа / <i>Manufacture of computer, electronic and optical products</i>	1 026
27 Производња електричне опреме / <i>Manufacture of electrical equipment</i>	2 086
28 Производња машина и опреме Д.Н. / <i>Manufacture of machinery and equipment n.e.c.</i>	3 661
29 Производња моторних возила, приколица и полуприколица / <i>Manufacture of motor vehicles, trailers and semi-trailers</i>	256
30 Производња осталих саобраћајних средстава / <i>Manufacture of other transport equipment</i>	-
31 Производња намјештаја / <i>Manufacture of furniture</i>	15 170
32 Остала прерађивачка индустрија / <i>Other manufacturing</i>	1 955
33 Поправка и инсталација машина и опреме / <i>Repair and installation of machinery and equipment</i>	13 240
35 Производња и снабђевање електричном енергијом, гасом, паром и климатизација / <i>Electricity, gas, steam and air conditioning supply</i>	304 608
38 Прикупљање отпада, дјелатности обраде и одлагања отпада; рециклажа материјала / <i>Waste collection, treatment and disposal activities, material recovery</i>	3 861

Издаје Републички завод за статистику, Република Српска, Бања Лука, Вељка Млађеновића 12д – Тел. +387 51 332 700 – Проф. др Јасмин Комић, в. д. директора – ISSN 2490-3132 – Тираж 35 – Излази годишње – Билтен је објављен и на Интернету на адреси: www.rzs.rs.ba – E-mail: stat@rzs.rs.ba – Приликом коришћења података обавезно навести извор

Published by Republika Srpska Institute of Statistics, Banja Luka, Veljka Mladenovića 12d – Tel. +387 51 332 700 – Prof. Dr. Jasmin Komić, Acting Director – ISSN 2490-3132 – Total print run copies 35 – Annual periodicity – The Bulletin is available on the Internet at: www.rzs.rs.ba – E-mail: stat@rzs.rs.ba – These data can be used provided the source is acknowledged
