



РЕПУБЛИКА СРПСКА  
РЕПУБЛИЧКИ ЗАВОД ЗА СТАТИСТИКУ  
REPUBLIKA SRPSKA  
INSTITUTE OF STATISTICS

# АНКЕТА О ПОТРОШЊИ ДОМАЋИНСТАВА HOUSEHOLD BUDGET SURVEY

# 2021/2022



# АНКЕТА О ПОТРОШЊИ ДОМАЋИНСТАВА

## HOUSEHOLD BUDGET SURVEY

# 2021/2022

СТАТИСТИЧКИ БИЛТЕН / STATISTICAL BULLETIN

Бања Лука / Banja Luka  
2025.

ИЗДАЈЕ: Републички завод за статистику, Република Српска, Бања Лука, Владике Платона бб  
*PUBLISHED BY: Republika Srpska Institute of Statistics, Banja Luka, Vladike Platona bb*

ГЛАВНИ И ОДГОВОРНИ УРЕДНИК: Дарко Милуновић, директор  
*EDITOR IN CHIEF: Darko Milunović, Director*

НАЧЕЛНИК ОДЈЕЉЕЊА ЗА ДИСЕМИНАЦИЈУ: Владан Сибиновић  
*HEAD OF DISSEMINATION DIVISION: Vladan Sibinović*

ПРИПРЕМА МАТЕРИЈАЛА: Биљана Тешић  
*PREPARED BY: Biljana Tešić*

ГРАФИЧКА ПРИПРЕМА И КОРИЦЕ: Владан Сибиновић, Александра Зеџ  
*GRAPHIC AND COVER DESIGN: Vladan Sibinović, Aleksandra Zec*

ПРЕВОД: Јелена Кандић, Милица Богдановић  
*TRANSLATION: Jelena Kandić, Milica Bogdanović*

## ПРЕДГОВОР

Подаци објављени у овом Билтену добијени су на основу Анкете о потрошњи домаћинства у 2021/2022. години.

Анкета је спроведена у складу са међународним стандардима и методолошким препорукама Статистичке канцеларије ЕУ (ЕУРОСТАТ), чиме је обезбјеђена међународна упоредивост података.

Подаци добијени из Анкете презентовани су у агрегираном – збирном облику, чиме је, у складу са одредбама Закона о статистици Републике Српске ("Службени гласник Републике Српске", број 85/03), у потпуности обезбјеђена тајност индивидуалних података о домаћинствима и лицима.

Билтен се састоји из два дијела. У првом дијелу дата су методолошка објашњења, а у другом дијелу табеле са пратећим графиконима у седам поглавља. У првом поглављу приказани су главни индикатори који су добијени из Анкете о потрошњи домаћинства. Услови становања приказани су у другом поглављу. Треће поглавље садржи податке о издацима за потрошњу домаћинства. У четвром поглављу приказани су подаци о релативном сиромаштву Републике Српске, а у петом подаци о социјалној укључености, питањима о дјечи и материјалној ускраћености. Шесто поглавље садржи податке о здравственом стању и услугама и задовољству животом. Седмо поглавље садржи упоредне податке из 2004, 2007, 2011, 2015. и 2021/2022. године.

Релативно сиромаштво приказано у овом Билтену засновано је на релативној линији сиромаштва Републике Српске.

Пуну захвалност дугујемо домаћинствима која су пристала на анкетање, као и анкетарима, супервизорима и оператерима који су својим савјесним радом помогли успјешну реализацију овог истраживања.

Дарко Милуновић  
Директор

Darko Milunović  
Director



## FOREWORD

Data presented in this Bulletin were obtained through the Household Budget Survey carried out in 2021/2022.

The Survey was conducted in accordance with international standards and methodological recommendations of the EU Statistical Office (EUROSTAT), providing international data comparison.

Survey results are presented in the aggregated form, which, pursuant to the provisions of the Law on Statistics of Republika Srpska ("Official Gazette of Republika Srpska", No. 85/03), fully provides for the confidentiality of individual data on households and persons.

The bulletin is composed of two segments. The first segment provides methodological explanations, whereas the second segment contains tables with accompanying graphs in seven chapters. In the first chapter, data related to main indicators obtained from the Household Budget Survey. Housing conditions are presented in the second chapter. The third chapter contains data on households' consumption expenditures. In the fourth chapter data on relative poverty in Republika Srpska are presented, and the fifth chapter presents data on social inclusion, children issues and material deprivation. The sixth chapter presents data on health status and services and life satisfaction. The seventh chapter contains a comparison between 2004, 2007, 2011, 2015 and 2021/2022 data.

Relative poverty presented in this bulletin is based on relative poverty line for Republika Srpska.

We would like to express our thanks to the families that participated in the Survey, as well as the interviewers, supervisors and operators who contributed to the successful realisation of this research with their diligence.

**САДРЖАЈ**  
**CONTENTS**

Страна  
Page

<b>Предговор</b> <i>Foreword</i> .....	3
<b>Методолошка објашњења</b> <i>Methodological explanations</i> .....	7
<b>1. ГЛАВНИ ИНДИКАТОРИ</b> <i>BASIC INDICATORS</i> .....	12
<b>2. УСЛОВИ СТАНОВАЊА – КАРАКТЕРИСТИКЕ СТАМБЕНИХ ЈЕДИНИЦА И ПОСЈЕДОВАЊЕ ТРАЈНИХ ПОТРОШНИХ ДОБАРА</b> <i>HOUSING CONDITIONS – CHARACTERISTICS OF DWELLINGS AND OWNERSHIP OF MAIN DURABLE GOODS</i> .....	13
2.1. Карактеристике главне стамбене јединице по типу домаћинства, 2021/2022. <i>Characteristics of main dwelling by household type, 2021/2022</i> .....	14
2.2. Број соба и просјечна површина главне стамбене јединице, 2021/2022. <i>Number of rooms and average area of main dwelling, 2021/2022</i> .....	14
2.3. Просјечан број чланова, број соба у главној стамбеној јединици и површина у m <sup>2</sup> по типу домаћинства, 2021/2022. <i>Average number of members, number of rooms in main dwelling and square metres area by household type, 2021/2022</i> .....	15
2.4. Главна стамбена јединица по законском статусу коришћења, 2021/2022. <i>Main dwelling by legal status of use, 2021/2022</i> .....	15
2.5. Главна стамбена јединица по власништву или сувласништву и типу домаћинства, 2021/2022. <i>Main dwelling by ownership or joint ownership and by household type, 2021/2022</i> .....	16
2.6. Трајна потрошна добра у домаћинствима по типу домаћинства, 2021/2022. <i>Consumer durable goods in households by household type, 2021/2022</i> .....	16
2.7. Трајна потрошна добра у домаћинствима, 2021/2022. <i>Consumer durable goods in households, 2021/2022</i> .....	16
2.8. Домаћинства према посједовању возила по врстама, 2021/2022 <i>Households by vehicle ownership by type, 2021/2022</i> .....	17
2.9. Посједовање аутомобила по типу домаћинства, 2021/2022 <i>Ownership of cars by household type, 2021/2022</i> .....	17
2.10. Посједовање опреме или услуга за комуникације, по типу насеља, 2021/2022. <i>Ownership equipment or services of communication, by settlement, 2021/2022</i> .....	18
<b>3. ИЗДАЦИ ЗА ПОТРОШЊУ – НИВО И СТРУКТУРА</b> <i>CONSUMPTION EXPENDITURE – LEVEL AND COMPOSITION</i> .....	19
3.1. Просјечни мјесечни издаци: укупно, потрошња из властите производње и импутирана рента, 2021/2022. <i>Average monthly expenditure: total, consumption from own production and imputed rent, 2021/2022</i> .....	19
3.2. Просјечни мјесечни издаци по домаћинству према главним групама издатака типу насеља, 2021/2022 <i>Average monthly expenditure per household by main group of expenditures and settlement type, 2021/2022</i> .....	19
3.3. Просјечни мјесечни издаци према категорији издатака и типу насеља <i>Average monthly expenditure by expenditure category and settlement type</i> .....	20
3.4. Просјечни мјесечни издаци за храну и пиће према категорији издатака и типу насеља <i>Average monthly expenditure for food and beverages by expenditure category and settlement type</i> .....	20
3.5. Просјечни мјесечни издаци домаћинства по броју чланова и категоријама издатака, 2021/2022. <i>Average monthly expenditure by number of members and expenditure category, 2021/2022</i> .....	21
3.6. Просјечни мјесечни издаци по типу домаћинства и категоријама издатака, 2021/2022. <i>Average monthly expenditure by household type and expenditure category, 2021/2022</i> .....	22
3.7. Просјечни мјесечни издаци по типу домаћинства и категоријама издатака, по COICOPy 2021/2022. <i>Average monthly expenditure by household type and expenditure category, by COICOP 2021/2022</i> .....	24
3.8. Просјечни мјесечни издаци домаћинства по статусу текуће активности носиоца домаћинства и категорије издатака, 2021/2022. <i>Average monthly expenditure of a household by current activity status of the household head and expenditure category, 2021/2022</i> .....	26
3.9. Просјечни мјесечни издаци домаћинства по статусу текуће активности носиоца домаћинства и категорије издатака, по COICOPy, 2021/2022. <i>Average monthly expenditure of a household by current activity status of the household head and expenditure category, by COICOP, 2021/2022</i> .....	27
3.10. Просјечни мјесечни издаци домаћинства по статусу у запослењу носиоца домаћинства и категорије издатака, 2021/2022. <i>Average monthly expenditure of a household by employment status of the household head and expenditure category, 2021/2022</i> .....	28
3.11. Просјечни мјесечни издаци домаћинства по статусу у запослењу носиоца домаћинства и категорије издатака, по COICOPy, 2021/2022. <i>Average monthly expenditure of a household by employment status of the household head and expenditure category, by COICOP 2021/2022</i> .....	29

3.12. Просјечни мјесечни издаци домаћинства по стеченом образовању носиоца домаћинства, 2021/2022. <i>Average monthly expenditure of a household by education of the household head, 2021/2022</i> .....	30
3.13. Просјечни мјесечни издаци домаћинства по стеченом образовању носиоца домаћинства и COICOPy, 2021/2022. <i>Average monthly expenditure of a household by education of the household head and COICOP, 2021/2022</i> .....	31
3.14. Домаћинства према типу продајног мјеста, 2021/2022. <i>Households by purchasing place type, 2021/2022</i> .....	31
3.15. Штедња према нивоу потрошње домаћинства, 2021/2022. <i>Saving by consumption level households, 2021/2022</i> .....	31
<b>4. РЕЛАТИВНО СИРОМАШТВО RELATIVE POVERTY</b> .....	<b>32</b>
4.1 Главни индикатори релативног сиромаштва <i>Main indicators of relative poverty</i> .....	32
4.2 Релативно сиромаштво по величини и типу домаћинства, 2021/2022. <i>Relative poverty by household size and household type, 2021/2022</i> .....	32
4.3 Релативно сиромаштво по статусу у запослењу носиоца домаћинства, 2021/2022. <i>Relative poverty by employment status of the household head, 2021/2022</i> .....	34
4.4 Сиромаштво према различитим линијама сиромаштва, 2021/2022. <i>Poverty according to different poverty lines, 2021/2022</i> .....	34
<b>5. СОЦИЈАЛНА УКЉУЧЕНОСТ, ПИТАЊА О ДЈЕЦИ И МАТЕРИЈАЛНА УСКРАЋЕНОСТ SOCIAL INCLUSION, QUESTIONS ABOUT CHILDREN AND MATERIAL DEPRIVATION</b> .....	<b>35</b>
5.1. Приступачност домаћинства услугама, 2021/2022. <i>Availability of services to the household, 2021/2022</i> .....	35
5.2. Питања о дјечи, 2021/2022. <i>Questions about children, 2021/2022</i> .....	37
5.3. Индикатори материјалне ускраћености, 2021/2022. <i>Indicators of material deprivation, 2021/2022</i> .....	37
<b>6. ЗДРАВСТВЕНО СТАЊЕ И УСЛУГЕ И ЗАДОВОЉСТВО ЖИВОТОМ HEALTH STATUS AND SERVICES AND LIFE SATISFACTION</b> .....	<b>38</b>
6.1. Становништво према субјективном мишљењу о ограничениости у свакодневним активностима због здравственог проблема, према полу, 2021/2022. <i>Population according to subjective opinion of limitations in daily activities due to health problems, by sex, 2021/2022</i> .....	38
6.2. Становништво према субјективном мишљењу о ограничениости у свакодневним активностима због здравственог проблема, према полу, 2021/2022. <i>Population according to subjective opinion of limitations in daily activities due to health problems, by sex, 2021/2022</i> .....	38
6.3. Становништво према мјесту коришћења медицинских услуга, према врстама услуга, 2021/2022. <i>Population by location of medical services use, by type of services, 2021/2022</i> .....	39
6.4. Просјечан број посјета медицинском особљу у посљедњих 12 мјесеци према врстама медицинског особља, 2021/2022. <i>Average number of visits to medical personnel in the last 12 months by type of medical personnel, 2021/2022</i> .....	39
6.5. Становништво према стању здравља у односу на прошлу годину, према полу, 2021/2022. <i>Population by health status compared to last year, by sex, 2021/2022</i> .....	40
6.6. Здравствене потешкоће становништва приликом обављања свакодневних активности према врстама и интензитету потешкоће, 2021/2022. <i>Health difficulties of the population when performing daily activities according to the types and intensity of the difficulties, 2021/2022</i> .....	40
6.7. Становници који су у посљедњих 12 мјесеци требали лијечнички преглед, али га нису добили према врсти потребне медицинске услуге, 2021/2022. <i>Population who needed a medical examination in the last 12 months but did not receive it, by type of medical service needed, 2021/2022</i> .....	40
6.8. Главни разлог зашто није добијен преглед, 2021/2022. <i>Main reason why the review was not obtained, 2021/2022</i> .....	40
6.9. Просјечан број и просјечан износ дознака које је домаћинство примило у посљедњих 12 мјесеци, 2021/2022. <i>Average number and average amount of remittances received by the household in the last 12 months, 2021/2022</i> .....	41
6.10. Задовољство породицом, пријатељима, школом, собом и укупним животом, 2021/2022. <i>Satisfaction with family, friends, school, self and overall life, 2021/2022</i> .....	41

<b>7. ПОРЕЂЕЊЕ ПОДАТАКА</b> <b>COMPARISON OF DATA</b> .....	42
7.1. Становништво по типу насеља <i>Population by settlement type</i> .....	42
7.2. Домаћинства по типу насеља <i>Households by settlement type</i> .....	42
7.3. Домаћинства по типу домаћинства <i>Households by household type</i> .....	42
7.4. Домаћинства по карактеристикама носиоца домаћинства <i>Households by characteristics of the household head</i> .....	43
7.5. Број соба и просјечна површина главне стамбене јединице <i>Number of rooms and average area of main dwelling</i> .....	44
7.6. Трајна потрошна добра у домаћинствима <i>Ownership of consumer durable goods</i> .....	44
7.7. Просјечни мјесечни издаци према категорији издатака <i>Average monthly expenditure by expenditure category</i> .....	45

## МЕТОДОЛОШКА ОБЈАШЊЕЊА

### Увод

Анкета о потрошњи домаћинства је статистичко истраживање којим се од анкетираних домаћинства прикупљају подаци о издацима за потрошњу, потрошњи из властите производње, приходима, као и подаци о важнијим показатељима животног стандарда (услови становања, снабдевеност домаћинства трајним потрошним добрима, начину загријавања стана, путовањима, односно годишњим одморима), те подаци о основним демографским, економским и социјалним карактеристикама домаћинства.

Структура издатака за потрошњу прати се према међународној класификацији COICOP-а, која их разврстава на 12 главних група: (1) Храна и безалкохолна пића; (2) Алкохолна пића и дуван; (3) Одјећа и обућа; (4) Становање, електрична енергија, плин, вода и остали енергенти; (5) Намјештај, опрема за домаћинства и услуге у домаћинству; (6) Здравство; (7) Превоз; (8) Комуникације; (9) Рекреација и култура; (10) Образовање; (11) Угоститељске услуге и услуге смјештаја, (12) Услуге осигурања и финансијске услуге и (13) Остали производи и услуге.

### Узорак

Анкета о потрошњи домаћинства је спроведена на основу двоетапног стратификованог узорка, са пописним круговима као примарним и домаћинствима као секундарним јединицама избора. Од укупног броја домаћинства предвиђених за анкетање у Републици Српској у 2021/2022. години (3 697 домаћинства), анкетирано је 2 797 домаћинства.

Изабрани узорак подијељен је на 12 мјесечних подузорака једнаке величине, при чему су мјесечни подузорци дефинисани тако да осигурају кварталну вјеродостојност процјена тј. непристрасне и поуздане кварталне процјене.

### Јединица посматрања

Јединица посматрања је свако домаћинство изабрано у узорак. Анкетом се не обухватају тзв. колективна домаћинства (домови за збрињавање и његу, болнице, самостани, манастири, студентски домови, интернати, затвори и сл.) у којима људи бораве трајно или годину и више непрекидно.

### Метод анкетања

У анкети се примјењују метод вођења дневника и метод интервјуа на бази упитника.

Подаци су се прикупљали континуирано 12 мјесеци (од 1.4.2021. до 31.3.2022. године) путем следећих упитника:

1. Дневник набавки (АПД/1), који домаћинства користе да свакодневно, у периоду од 14 дана, уписују количине и вриједности купљених производа, као што су храна, пиће и дуван, али и осталих производа и услуга која домаћинство обично користи (трошкови за превоз, лична хигијена, књиге, новине и разноврсни штампани материјал, итд.).
2. Дневник о потрошњи из властите производње (АПД/1А), у који домаћинство свакодневно, у периоду од 14 дана, уписује утрошене/конзумиране количине и процијене вриједности производа које је само произвело (по малопродајним цијенама – локално тржиште).
3. Завршни интервју (АПД/2), којим се прикупљају подаци о члановима домаћинства, о издацима домаћинства за становање, набавку трајних потрошних добара и непрехрамбених производа (намјештај, услуге, одјећа и обућа, здравље, транспорт и телекомуникације, слободно вријеме и рекреација, култура, образовање, итд.), као и подаци о приходима и инвестицијама домаћинства.
4. Упитник о здравству и социјалној укључености (МС-1) који се користи за прикупљање података о здравственом стању чланова домаћинства и различитим аспектима социјалног живота и укључености.

### Референтни период

Референтни период је период за који се прикупљају информације. У анкети су се користили различити референтни периоди у зависности од типа информација које се траже и циљева сваке теме која се жели анализирати.

## METHODOLOGICAL EXPLANATIONS

### Introduction

Household Budget Survey is a statistical survey carried out in order to collect data on consumption expenditure, consumption of own production, income and data on other important indicators of living standard (living conditions, availability of consumer durable goods in households, heating conditions, travel and/or annual vacations) from surveyed households, as well as data on basic demographic, economic and social characteristics of the households.

Composition of consumption expenditure items is monitored pursuant to the international COICOP classification which classifies these into 12 main groups: (1) Food and non-alcoholic beverages, (2) Alcoholic beverages and tobacco, (3) Clothing and footwear, (4) Housing, electricity, gas, water and other energy commodities, (5) Furnishing and household equipment and services, (6) Health, (7) Transport, (8) Communication, (9) Recreation and culture, (10) Education, (11) Restaurants and hotels, (12) Insurance and financial services and (13) Miscellaneous goods and services.

### Sample

Households Budget Survey was carried out on the basis of a two-stage stratified sample, with enumeration areas as primary and with households as secondary units of choice. Out of the total number of households planned for interviewing in Republika Srpska in 2021/2022 (3,697 households), 2,797 households were interviewed.

The selected sample was divided into 12 monthly sub-samples of equal size, whereby monthly sub-samples were defined so as to ensure quarterly credibility of estimates, i.e. unbiased and valid quarterly estimates.

### Observation unit

An observation unit (or survey unit) is any household included in the sample. The survey did not cover collective households (geriatric and similar centers, hospitals, convents, monasteries, student dormitories, boarding schools, prisons, etc.), where people live permanently or for one or several years without interruption.

### Survey method

The method of completing the diaries and interview method based on questionnaires were used for the survey.

Data were collected continuously for 12 months (from 1 April 2021 to 31 March 2022) through the following questionnaires:

1. Diary of Purchases (APD/1), used by households on the daily basis over a 14 day period to record the quantities and values of purchased products, such as food, beverages and tobacco, as well as other products and services which the household uses on a regular basis (transport costs, personal hygiene, books, newspapers and various printed material, etc.).
2. Diary of Consumption of Own Production (APD/1A), in which households, on the daily basis over a 14 day period, record consumed/spent quantities and estimated values of articles it itself (at retail prices – local market).
3. Final Interview (APD/2), which is used to collect data on household members, household expenditures for housing, procurement of consumer durable goods and non-food products (furniture, services, clothing and footwear, health, transport and communication, leisure and recreation, culture, education, etc.), as well as data on household income and investments.
4. Questionnaire on Health and Social Inclusion (MS-1) used for collecting data on the health status of household members and various aspects of social life and inclusion.

### Reference period

Reference period is a period for which the information is collected. The survey used various reference periods, depending on the type of information to be sought and the nature of each topic to be analysed.



За податке који се исказују у Дневнику набавки и Дневнику о потрошњи из властите производње референтни период је 14 дана, док за су за податке који се прикупљају Завршним интервјуом референтни периоди различити, зависно од намјене издатака, и могу да буду један, три, шест или дванаест посљедњих мјесеци прије спровођења интервјуа.

## Типологија насељених мјеста

Према важећој статистичкој типологији, насељена мјеста у Босни и Херцеговини су сврстана у два типа: градска и остала. Тип „остало“ обухвата сеоска и приградска насеља.

## Класификације

Званична класификација коришћена у Анкети о потрошњи домаћинства 2021/2022., за потребе прикупљања и објаве података, је COICOP 2018 или Класификација индивидуалне потрошње према намјени. У односу на претходна 4 таласа анкете, COICOP 2018 је у употреби по први пут. Поред тога коришћене су NACE Rev.2 и ISCO 08 класификације за категоризацију делатности и занимања чланова домаћинства.

## Дефиниције

**Домаћинством** се сматра свака породична или друга заједница лица која заједно станују и заједнички троше своје приходе за подмирење основних животних потреба, без обзира да ли се сви чланови стално налазе у мјесту гдје је настањено домаћинство или неки од њих привремено бораве у другом насељу, односно иностраној држави, због рада, школовања или из других разлога.

Домаћинство може бити:

- Заједница лица, без обзира на њихово сродство, која заједно станују, заједно се хране и троше остварене приходе (вишечлано домаћинство), и
- Једно лице које у стамбеном простору само живи, троши и самостално се храни (самачко домаћинство).

**Носилац домаћинства:** лице са 18 година и више, које се у сврху анкете одређује као такво без обзира на разлог (лице на које се домаћинство води, или за које се изјасне чланови домаћинства). Ако се чланови домаћинства сами не изјасне ко је носилац домаћинства, у правилу је то лице које највише доприноси приходима домаћинства.

**Образовање** Под стеченим образовањем подразумева се школа чијим је завршетком особа стекла највиши степен образовања за који има диплому. Уколико је школовање прекинато из неког разлога, овдје треба навести одговарајући понуђени модалитет (нпр. од 1. до 3. разреда осмогодишње основне школе).

**Запосленост** подразумева радни однос и друге облике рада (без обзира на тип уговора или ангажовања), којим се стичу средства за живот, односно свака економска активност од бар једног сата рада у седмици посматрања (од понедељка до недеље).

**Статус текуће активности:** статус дефинисан на основу слободног изјашњења чланова домаћинства.

**Запослен:** особа која је у радном односу код послодавца (у предузећу, без обзира на облик власништва, државним институцијама или организацијама, банкама, међународним организацијама итд.), затим, samozапослена особа (обртник, пољопривредник на властитом газдинству), особа у слободном занимању (сликари, музичари итд.), помажући чланови на пољопривредном имању или обрту и све друге особе које су радиле и за то биле плаћене (у новцу или натура). Запослење може бити на пуно и краће од пуног радног времена.

**Незапослен:** особа која је изгубила посао, тражи посао и понуђени посао може прихватити. Особе које траже запослење по први пут искључују се из овог модалитета и укључују се у модалитет „тражи прво запослење“.

**Домаћица:** особа која води бригу о породици и домаћинству. Овај модалитет дефинише активност, а не однос са другим особама, без обзира на спол или брачни статус. Укључује и особе које примају породичну пензију, а нису радиле у прошлости.

**Пензионер:** особа која прима пензију након престанка активног радног живота.

For data to be recorded in the Diary of Purchases and in the Diary of Consumption of Own Production, the reference period is 14 days. For data collected through the Final Interview, reference periods are different, depending on expenditure purpose, and these may be one, three, six or twelve months prior to the interview.

## Typology of settlements

According to the current statistical typology, settlements in Bosnia and Herzegovina are classified into two types: urban and other. Settlements typified as "other" include both rural and semi-urban areas.

## Classification

The official classification used in the Household Budget Survey 2021/2022 for data collection and publication purposes is COICOP 2018, or the Classification of Individual Consumption According to Purpose. Compared to the previous four survey waves, COICOP 2018 is being used for the first time. Additionally, the NACE Rev.2 and ISCO 08 classifications were used for the categorisation of household members' activities and occupations.

## Definitions

**Household** is any family or other community of people who live together and jointly spend their income for the satisfaction of basic living needs, regardless of all members permanently living in the place where household resides or some of them temporarily being in another settlement or foreign country due to work, education or other reasons.

Household can represent:

- A group of people, regardless of their family relationships, who live together, share meals and jointly spend achieved income (multi-person household), and
- One person who lives alone in a dwelling, spending income and feeding on his/her own (one-person household).

**Household head:** a person of 18 years of age or older, who is identified as such for the purpose of the survey, regardless of the reason (owner of the dwelling or a person identified by other household members as such). If household members do not identify such a person by themselves, it will normally be the person contributing the most to the total household income.

**Education** Acquired education refers to the school whose completion provided the person with the highest level of education for which they hold a diploma. If schooling was interrupted for any reason, the appropriate offered modality should be indicated here (e.g. from the 1st to the 3rd grade of an eight-year primary school).

**Employment** includes formal work arrangements and other forms of work (regardless of the type of contract or engagement) that provide a means of livelihood, i.e. any economic activity involving at least one hour of work during the reference week (Monday to Sunday).

**Current activity status:** status defined based on the self-declared statements of household members.

**Employed:** a person who is employed by an employer (in a company, regardless of ownership type, in state institutions or organisations, banks, international organisations, etc.), as well as a self-employed person (artisan, farmer on their own agricultural holding), a person in a freelance profession (painters, musicians, etc.), contributing family members on an agricultural holding or in a trade, and all other individuals who have worked and received payment for their work (in cash or in kind). Employment may be full-time or part-time.

**Unemployed:** a person who has lost their job, is seeking employment and is available to accept a job offer. Individuals looking for employment for the first time are excluded from this category and are included under the category "seeking first employment".

**Homemaker:** a person responsible for managing the household and taking care of the family. This category defines an activity rather than a relationship with other individuals, regardless of gender or marital status. It also includes individuals receiving a family pension who have not been employed in the past.

**Retired:** a person receiving a pension after the end of their active working life.

**Самозапосленик или послодавац са запосленим бар 1 радником:** власник или сувласник предузећа, радње или слободног занимања који запошљава раднике.

**Самозапосленик или послодавац без запослених:** власник или сувласник предузећа, радње или слободног занимања, индивидуални пољопривредник који не запошљава раднике (адвокати, трговачки путници, умјетници, занатлије, индивидуални пољопривредници и сл.).

**Запослен код послодавца:** запослен у државном (приватном) предузећу, обрту или слободној професији и прима накнаду за свој рад.

**Неплаћени и/или помажући радник у породичној фирми:** ради као помажући члан на породичном пољопривредном газдинству, предузећу или обрту без посебне или редовне накнаде.

**Услови становања домаћинства** одређени су карактеристикама стамбених јединица, расположивошћу услуга и добара те издацима за плаћање ренте или рачуна.

**Издаци за потрошњу домаћинства** обухватају издатке за робу и услуге купљене или потрошене са циљем задовољавања потреба домаћинства (стварна куповина производа и услуга). Укључени су и производи из башти домаћинства или са пољопривредних имања које домаћинство троши за властите потребе (потрошња из властите производње), робе и услуге које даје послодавац у виду плате и импутирана рента за стамбене јединице која представља износ процијененог трошка за стан који се додаје издацима за становање власницима станова и свим осталим који бесплатно користе нечију стамбену јединицу.

**Просјечни мјесечни издаци** представљају однос укупног износа који су потрошила домаћинства за одређене производе и услуге, или групу производа и услуга (збир издатака сваког домаћинства) и укупног броја домаћинства.

## СИРОМАШТВО У РЕПУБЛИЦИ СРПСКОЈ

Процена сиромаштва, заснована на релативној линији сиромаштва, ослања се на податке проширене Анкете о потрошњи домаћинства из 2021/2022. године. Прикупљени подаци омогућују да се оцијени ниво сиромаштва у Републици Српској, састав сиромашних и угроженост појединих категорија становништва.

### Релативна линија сиромаштва

Релативна линија сиромаштва омогућује поређење стандарда једне категорије становништва са другима у истом друштву, зависно од њихових издатака за потрошњу на посматраној територији. Међутим, оваква граница није погодна за праћење промјене стања у временском континуитету.

За анализу релативног сиромаштва коришћена је методологија Европске уније, која користи тзв. "модификовану OECD скалу еквивалентности".

Релативна линија сиромаштва је постављена на 60% медијане мјесечних изједначених издатака за потрошњу. Изједначени издаци за потрошњу домаћинства добијени су дијељењем мјесечних издатака домаћинства са еквивалентном величином домаћинства, према скали еквивалентности која даје пондер 1,0 носиоцу домаћинства, 0,5 другим члановима од 14 година и више и 0,3 сваком дјетету испод 14 година.

Релативна линија сиромаштва у Републици Српској за 2021/2022. годину, израчуната је на основу 60% медијане мјесечних издатака за потрошњу и износила је 528,65 KM мјесечно по прилагођеном члану домаћинства. Домаћинства која имају мјесечне издатке за потрошњу испод ове линије сматрају се сиромашним.

**Дефинитивно сиромашна домаћинства** су она домаћинства са потрошњом испод 50% медијане прилагођене потрошње.

**Слабо сиромашна домаћинства** су она домаћинства са потрошњом између 50% и 60% медијане прилагођене потрошње.

**Домаћинства на граници сиромаштва** су она домаћинства са потрошњом између 60% и 70% медијане прилагођене потрошње.

**Дефинитивно нису сиромашна** она домаћинства са вишим износом потрошње.

*Self-employed or employer with at least one employee: an owner or co-owner of a business, trade or freelance profession who employs workers.*

*Self-employed or employer without employees: an owner or co-owner of a business, trade or freelance profession, or an individual farmer who does not employ workers (e.g. lawyers, travelling salespersons, artists, craftsmen, individual farmers, etc.).*

*Employed by an employer: a person employed in a state-owned or private company, trade or freelance profession who receives compensation for their work.*

*Unpaid and/or contributing worker in a family business: a person working as a contributing family member on a family agricultural holding, business or trade without specific or regular compensation.*

*Housing conditions of a household are determined by dwelling characteristics, availability of goods and services, and expenditures incurred for rent or bills.*

*Household consumption expenditure includes expenditures for goods and services purchased or consumed by households to satisfy their own needs (real purchase of goods and services). Also included are goods coming from households' gardens or farms, directly consumed by the household for its own needs (consumption from own production), goods and services provided by the employer as a salary, and imputed rent for dwellings which represents the amount of estimated rent added to housing expenditure to dwelling owners and all other persons using someone's dwelling free of charge.*

*Average monthly expenditure represents the ratio between the total amount spent by households for specific goods or services or for groups of these (sum of expenditures of each household) and the total number of households.*

## POVERTY IN REPUBLIKA SRPSKA

*Poverty assessment, based on relative poverty line, is provided by the extended Household Budget Survey 2021/2022 data. It is possible to evaluate the poverty level in Republika Srpska, composition of the poor and vulnerability of certain population categories on the basis of the data collected.*

### Relative poverty line

*Relative poverty line allows for comparison of the standard of one population category with another category in the same society, depending on their consumption expenditures on the observed territory. However, this kind of line is not suitable for change tracking over a period of time.*

*For the relative poverty analysis the European Union methodology, which applies the so-called "modified OECD equivalence scale", was used.*

*Relative poverty line is set at 60% of the median monthly equivalent consumption expenditure. Equivalent household consumption expenditures are calculated by dividing monthly household consumption expenditures by equivalent household size, based on the equivalence scale which gives a weight of 1.0 to the head of the household, 0.5 to other members aged 14 and over, and 0.3 to each child below 14.*

*Relative poverty line in Republika Srpska for 2021/2022 is calculated on the basis of 60% of the median monthly consumption expenditure, and it amounted to 528.65 BAM per month per adjusted household member. Households that have monthly consumption expenditures below this line are considered poor.*

*Definitely poor are those households with consumption expenditure below 50% of the median adjusted expenditure.*

*Scarcely poor households are those with consumption expenditure between 50% and 60% of the median adjusted expenditure.*

*Households at risk of poverty are those with consumption expenditure between 60% and 70% of the median adjusted expenditure.*

*Definitely not poor are those households with higher expenditure.*

**Величина сиромаштва:** проценат сиромашних домаћинства добијен је на следећи начин:

*Poverty incidence: percentage of poor households, obtained as follows:*

$$HCR = \frac{\sum_{i=1}^p w_i}{\sum_{i=1}^n w_i} \times 100$$

гдје је:

$n$  = укупан број домаћинства из узорка  
 $p$  = укупан број сиромашних домаћинства из узорка  
 $W_i$  = пондер за и-то домаћинство из узорка

where:

$n$  = total number of households in the sample  
 $p$  = total number of poor households in the sample  
 $W_i$  = weight for the  $i^{\text{th}}$  household in the sample

**Просјечан јаз сиромаштва:** мјери колико је (у процентима) просјечан издатак за потрошњу сиромашних домаћинства испод прага сиромаштва, примјеном следеће формуле:

*Average poverty gap: measures to which extent (in %) the average consumption expenditure of poor households is below the poverty threshold, using the following formula:*

$$PG = \frac{\sum_{i=1}^p (e_i^* - PL) \times w_i}{\sum_{i=1}^p PL \times w_i} \times 100$$

гдје је:

$e_i^*$  = еквивалентан издатак и-тог домаћинства из узорка  
 $PL$  = линија сиромаштва

where:

$e_i^*$  = equivalent expenditure of the  $i$ -th household in the sample  
 $PL$  = poverty line

**Омјер квинтила S80/S20:** пореди укупан еквивалентан издатак горњег квинтила са издатком најнижег квинтила (20% најниже еквивалентне дистрибуције). Може се изразити на следећи начин:

*Quintile ratio S80/S20: compares the total equivalent expenditure of the top quintile to that spent by the lowest quintile (20% of the lowest equivalent distribution). It can be expressed as follows:*

$$HCR = \frac{\sum_{i=1}^t e_i^* w_i}{\sum_{i=1}^b e_i^* w_i} \times 100$$

гдје је:

$t$  = 20% домаћинства из узорка са највећим еквивалентним издатком  
 $b$  = 20% домаћинства из узорка са најмањим еквивалентним издатком.

where:

$t$  = 20% of sampled households with the highest equivalent expenditure;  
 $b$  = 20% of sampled households with the lowest equivalent expenditure.

## НЕЈЕДНАКОСТ У РЕПУБЛИЦИ СРПскоЈ

Сиромаштво и неједнакост у расподјели потрошње су често повезани, те је зато важно обратити пажњу на оба питања како би се добила комплетна слика социјалних услова и услова живота у Републици Српској.

**Ћинијев коефицијент (G)** је мјера статистичке дисперзије и дефинише се као однос који има вриједности између 0 (савршена једнакост, тј. све особе имају исту потрошњу) и 1 (савршена неједнакост, тј. само једна особа има потрошњу једнаку потрошњи читаве популације, док је потрошња свих осталих особа једнака нули).

## INEQUALITY IN REPUBLIKA SRPSKA

*Poverty and inequality in the distribution of consumption expenditure are often related, and it is therefore important to look at both of these issues in order to obtain a thorough picture of social and living conditions in Republika Srpska.*

*Gini coefficient (G) is a measure of statistical dispersion and it is defined as ratio with values in the range from 0 (perfect equality, all individuals have the same consumption expenditures) to 1 (perfect inequality, where only one person has consumption expenditure equal to consumption expenditure of entire population, while consumption expenditure of all other individuals is equal to 0).*

$$G = \frac{2}{\mu \cdot n^2} \cdot \sum_{i=1}^n \left( r_i - \frac{n+1}{2} \right) \cdot c_i$$

гдје је:

$n$  величина популације,  
 $c_i$  је потрошња  $i$ -те особе,  
 $\mu$  је просјечна потрошња популације,  
 $r_i$  је ранг  $i$ -тог домаћинства у еквивалентном рангирању потрошње (тј. за домаћинство са најнижом потрошњом  $r_i$  је 1, док је за домаћинство са највишом потрошњом  $r_i$  једнако  $n$ ).

where:

$n$  size of population,  
 $c_i$  consumption expenditure of  $i$  person,  
 $\mu$  average consumption expenditure of population,  
 $r_i$  household  $i$  range in equivalent consumption range ( $r_i = 1$  for households with the lowest consumption expenditure, while for households with the highest consumption expenditure  $r_i = n$ ).

## СОЦИЈАЛНА УКЉУЧЕНОСТ И МАТЕРИЈАЛНА УСКРАЋЕНОСТ

**Социјална искљученост** се дефинише као процес којим су одређени појединци гурнути на "ивицу друштва" и спријечени у пуном учествовању у друштву због свог сиромаштва или недостатка основних знања и могућности за доживотно учење, или као резултат дискриминације.

**Социјална укљученост** се дефинише као процес који омогућава да они који су у ризику од сиромаштва и социјалне искључености добију могућност и средства која су потребна за пуно учешће у економском, друштвеном и културном животу и за постизање животног стандарда и благостања који се сматрају нормалним у друштву у којем живе.

Појам ускраћености генерално се користи када се говори о незадовољеним или неподмиреним људским потребама.

**Материјална ускраћеност** се мјери кроз утврђивање непостојања одређених трајних потрошних добара у домаћинству, као и кроз утврђивање немогућности задовољења потреба које се сматрају типичним у друштву у којем се домаћинство налази.

Због заокруживања, сумарни искази се не слажу увијек са збиром заокружених појединачних података.

### Знакови и скраћенице

- нема појаве
- : подаци су статистички непоуздани (до 20 појава)
- ( ) подаци су статистички мање поуздани (од 20 до 49 појава)
- <sup>1)</sup> ознака за напомену

КМ конвертибилна марка

## SOCIAL INCLUSION AND MATERIAL DEPRIVATION

**Social exclusion** is defined as a process which pushes certain individuals to the „fringe of society“, preventing them from full participation in the society due to poverty or lack of basic knowledge and life-long learning opportunities, or as a result of discrimination.

**Social inclusion** is defined as a process which enables those at risk of poverty and social exclusion to gain the ability and resources necessary for full participation in the economic, social and cultural life and to achieve the living standard and well-being considered normal in the society they live in.

The concept of deprivation is generally used to refer to unsatisfied and unmet human needs.

**Material deprivation** is measured by establishing the absence of certain consumer durable goods in the household, as well as by establishing the inability to meet the needs considered typical in the society the household belongs to.

Because of rounding, summary accounts do not always match the sums of rounded individual data.

### Symbols and abbreviations

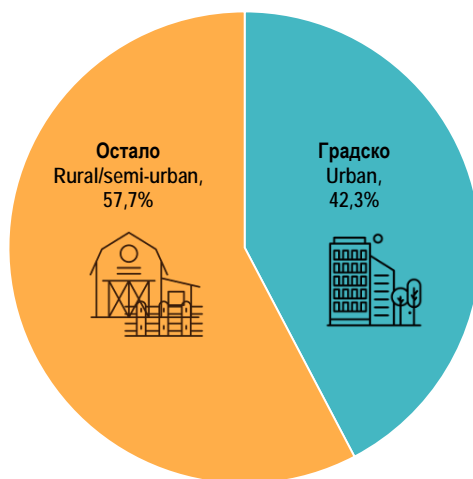
- no occurrence
- : data are statistically unreliable (less than 20 occurrences)
- ( ) data are statistically less reliable (from 20 to 49 occurrences)
- <sup>1)</sup> footnote

BAM Convertible Mark

## 1. ГЛАВНИ ИНДИКАТОРИ MAIN INDICATORS

### 1.1. Главни индикатори, 2021/2022. Main indicators, 2021/2022

Индикатор Indicator	Вриједност Value
Број анкетираних домаћинства Number of households surveyed	2 797
Процијењени број домаћинства Estimated number of households	401 173
Процијењени број становника Population estimate	1 123 656
Просјечан број чланова по домаћинству: Average number of household members:	2,80
Градска насеља Urban settlements	2,74
Остала насеља Rural/semi-urban settlements	2,84
Просјечна старост (године) Average age (years)	44
Медијана старости (године) Median age (years)	44
Просјечни мјесечни издаци за потрошњу по домаћинству, КМ: Average monthly household consumption expenditure, BAM:	1 798,65
За храну и пиће, КМ For food and beverages, BAM	540,83
За непрехрамбене производе, КМ For non-food products, BAM	1 257,82
Релативна линија сиромаштва по прилагођеном члану домаћинства, (мјесечно, КМ) Relative poverty line per adjusted household member, (monthly, BAM)	528,65
Процент сиромашних појединаца Percentage of poor population	11,2



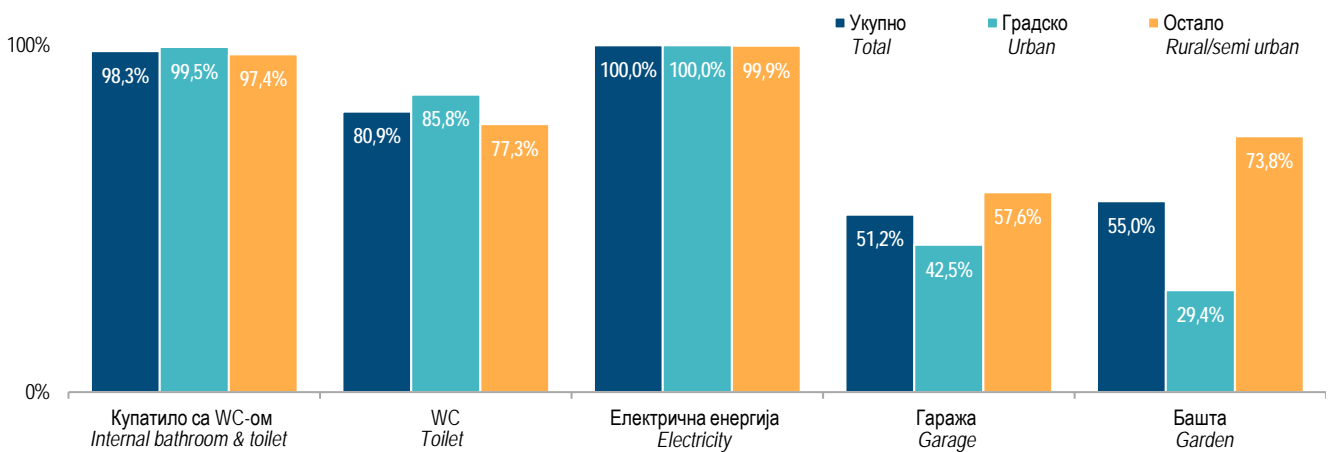
Графикон 1.1. Домаћинства по типу насеља, 2021/2022.  
Graph 1.1 Household by settlement type, 2021/2022

## 2. УСЛОВИ СТАНОВАЊА – КАРАКТЕРИСТИКЕ СТАМБЕНИХ ЈЕДИНИЦА И ПОСЈЕДОВАЊЕ ТРАЈНИХ ПОТРОШНИХ ДОБАРА

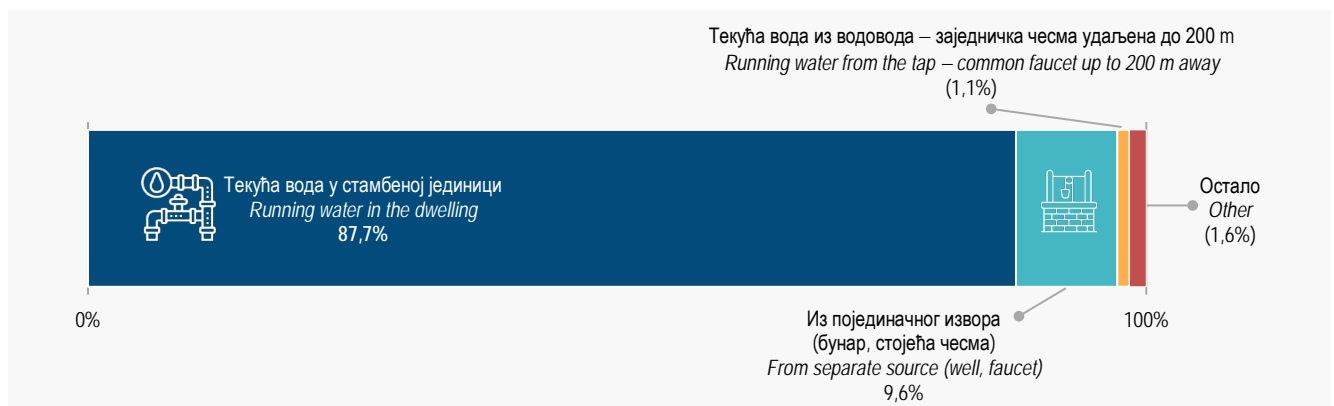
### HOUSING CONDITIONS – CHARACTERISTICS OF DWELLINGS AND OWNERSHIP OF MAIN DURABLE GOODS



Графикон 2.1. Главне стамбене јединице по типу изградње, 2021/2022.  
Graph 2.1. Main dwelling unit by construction type, 2021/2022



Графикон 2.2. Инфраструктура главне стамбене јединице по типу насеља, 2021/2022.  
Graph 2.2. Services of the main dwelling unit by settlement type, 2021/2022



Графикон 2.3. Инфраструктура главне стамбене јединице по снабдијевању водом, 2021/2022.  
Graph 2.3. Services of the main dwelling unit by water supply, 2021/2022

## 2.1. Карактеристике главне стамбене јединице по типу домаћинства, 2021/2022.

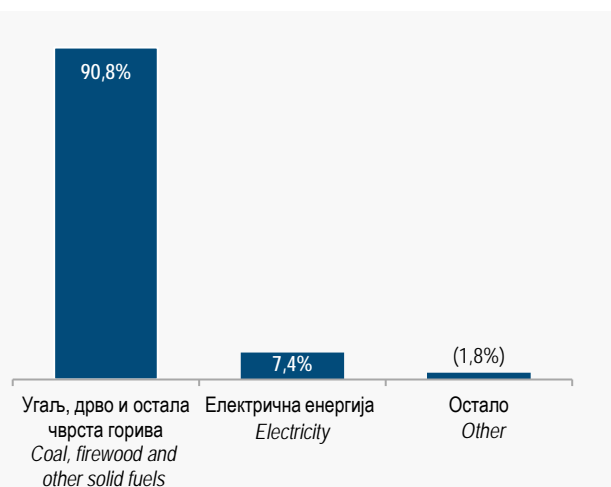
Characteristics of main dwelling by household type, 2021/2022

Тип домаћинства	Купатило са WC-ом Internal bathroom & toilet	WC Toilet	Електрична енергија Electricity	Гаража Garage	Башта Garden	Household type
Самачка <65 година	98,0	79,7	99,7	30,7	36,5	Single member households <65 years
Самачка 65+ година	96,4	74,1	100,0	27,5	44,5	Single member households 65+ years
Брачни пар без дјеце <65 година	99,1	83,2	100,0	52,5	54,8	Couple without children <65 years
Брачни пар без дјеце 65+ година	99,0	83,5	100,0	52,2	59,6	Couple without children 65+ years
Брачни пар са једним дјететом	98,8	86,0	100,0	62,0	53,9	Couple with 1 child
Брачни пар са два дјетета	99,6	86,6	100,0	61,5	52,0	Couple with 2 children
Брачни пар са три и више дјеце	100,0	80,2	100,0	69,7	59,7	Couple with 3 and more children
Самохрани родитељи	98,4	77,1	100,0	42,1	51,8	Single parents
Самохрани родитељи + други сродници	97,9	80,9	100,0	(51,3)	(77,6)	Single parents + other relatives
Брачни пар са дјецом + други сродници	99,6	74,1	100,0	81,4	80,1	Couple with children + other relatives
Брачни пар са дјецом + родитељи	94,3	(73,5)	100,0	(62,8)	(67,0)	Couple with children + parents
Остало	96,4	80,4	100,0	51,8	68,4	Other



Графикон 2.4. Начин загријавања главне стамбене јединице домаћинства, 2021/2022.

Graph 2.4. Main dwelling heating system, 2021/2022



Графикон 2.5. Основни енергент за гријање путем појединачних пећи и осталих начина загријавања, 2021/2022.

Graph 2.5. Main dwelling heating system by fuel type, 2021/2022

## 2.2. Број соба и просјечна површина у стамбеним објектима, 2021/2022.

Number of rooms and average area of main dwelling, 2021/2022

Број соба	Структура Composition %	Просјечна површина, м <sup>2</sup> Average area, m <sup>2</sup>	Number of rooms
УКУПНО (=100%)	401 173	85	TOTAL (=100%)
1	(1,0)	(38)	1
2	12,5	53	2
3	30,3	67	3
4	23,7	82	4
5	14,0	103	5
6 и више	18,5	130	6 and more



Графикон 2.6. Просјечна површина главне стамбене јединице по типу насеља, вриједности у м²  
Graph 2.6. Average area of main dwelling, by settlement type, value in m²

2.3. Просјечан број чланова, број соба у главној стамбеној јединици и површина по типу домаћинства, 2021/2022.  
Average number of members, number of rooms in main dwelling and square meters area by household type, 2021/2022

Тип домаћинства	Просјечан број чланова Average number of members	Просјечан број соба Average number of rooms	Просјечна површина, м² Average area, m²	Household type
Самачка <65 година	1,00	3,29	65,25	Single member households <65 years
Самачка 65+ година	1,00	3,36	70,23	Single member households 65+ years
Брачни пар без дјеце <65 година	2,00	4,08	83,40	Couple without children <65 years
Брачни пар без дјеце 65+ година	2,00	3,80	81,16	Couple without children 65+ years
Брачни пар са једним дјететом	3,00	4,37	88,78	Couple with 1 child
Брачни пар са два дјетета	4,00	4,59	90,86	Couple with 2 children
Брачни пар са три и више дјеце	5,32	4,61	104,19	Couple with 3 and more children
Самохрани родитељи	2,33	3,71	76,05	Single parents
Самохрани родитељи + други сродници	4,60	4,03	84,50	Single parents + other relatives
Брачни пар са дјецом + други сродници	6,07	5,35	122,58	Couple with children + other relatives
Брачни пар са дјецом + родитељи	5,20	5,22	116,84	Couple with children + parents
Остало	3,29	4,18	91,51	Other

2.4. Главна стамбена јединица по законском статусу коришћења  
Main dwelling by legal status of use

Законски статус коришћења	2021/2022	Legal status of use
У власништву или сувласништву	92,8	Owner or joint owner
Закупац или подстанар	5,5	Rented or sublet
Бесплатни корисник	1,7	Free user
Остало	:	Other



**2.5. Главна стамбена јединица у власништву или сувласништву по типу домаћинства**

Main dwelling in ownership or joint ownership by household type

%

Тип домаћинства	2021/2022	Household typology
Самачка <65 година	82,59	Single member households <65 years
Самачка 65+ година	96,63	Single member households 65+ years
Брачни пар без дјеце <65 година	89,75	Couple without children <65 years
Брачни пар без дјеце 65+ година	97,87	Couple without children 65+ years
Брачни пар са једним дјететом	90,88	Couple with 1 child
Брачни пар са два дјетета	93,31	Couple with 2 children
Брачни пар са три и више дјеце	95,57	Couple with 3 and more children
Самохрани родитељи	88,86	Single parents
Самохрани родитељи + други сродници	98,03	Single parents + other relatives
Брачни пар са дјецом + други сродници	94,15	Couple with children + other relatives
Брачни пар са дјецом + родитељи	98,42	Couple with children + parents
Остало	93,34	Other

**2.6. Трајна потрошна добра у домаћинствима по типу домаћинства, 2021/2022.**

Consumer durable goods in households by household type, 2021/2022

%

Тип домаћинства	Електрични плински шпорет <i>Electric and gas cookers</i>	Шпорет на угаљ или дрва <i>Firewood and coal stove</i>	Фрижидер, замрзивач и сл. <i>Refrigerator, freezer, etc.</i>	Машина за суђе <i>Dish washer</i>	Машина за веш <i>Clothes washing machine</i>	Опрема за чишћење <i>Cleaning equipment</i>	Пећ, бојлер, напа <i>Stove, boiler, hood</i>	Клима уређај <i>Air condi- oning</i>	Household type
Самачка <65 година	94,4	71,0	98,3	21,4	93,2	93,8	90,2	24,0	Single member households <65 years
Самачка 65+ година	91,8	83,6	98,5	11,7	90,4	91,6	88,9	13,3	Single member households 65+ years
Брачни пар без дјеце <65 година	97,7	77,3	98,5	35,9	90,4	99,6	95,8	33,9	Couple without children <65 years
Брачни пар без дјеце 65+ година	95,5	80,6	99,1	25,3	97,4	96,8	94,3	21,1	Couple without children 65+ years
Брачни пар са једним дјететом	97,5	78,5	99,4	44,4	98,9	98,3	96,2	44,3	Couple with 1 child
Брачни пар са два дјетета	96,8	71,7	98,7	49,1	98,3	98,4	96,6	47,9	Couple with 2 children
Брачни пар са три и више дјеце	97,5	75,7	95,6	51,7	96,5	95,2	93,0	(39,9)	Couple with 3 and more children
Самохрани родитељи	94,2	78,9	98,1	(25,9)	92,6	92,7	92,8	(25,2)	Single parents
Самохрани родитељи + други сродници	94,9	93,3	100,0	:	100,0	97,8	88,0	:	Single parents + other relatives
Брачни пар са дјецом + други сродници	96,0	94,1	97,4	(48,2)	97,4	97,4	97,1	(30,4)	Couple with children + other relatives
Брачни пар са дјецом + родитељи	96,4	(76,6)	87,9	(38,3)	90,9	87,9	87,9	(42,0)	Couple with children + parents
Остало	85,5	85,5	97,8	(18,5)	95,6	94,0	91,8	(25,5)	Other

**2.7. Трајна потрошна добра у домаћинствима**

Consumer durable goods in households

%

	2021/2022	
Електрични / плински шпорет	95,5	<i>Electric and gas cookers</i>
Шпорет на угаљ или дрва	79,4	<i>Firewood and coal stove</i>
Фрижидер, замрзивач и сл.	98,3	<i>Refrigerator, freezer, etc.</i>
Машина за суђе	32,6	<i>Dish washer</i>
Машина за веш	95,9	<i>Clothes washing machine</i>
Опрема за чишћење	95,8	<i>Cleaning equipment</i>
Пећ, бојлер, напа	93,4	<i>Stove, boiler, hood</i>
Клима уређај	30,7	<i>Air conditioning</i>
Машина за шивење и плетење	7,1	<i>Sewing and knitting machines</i>
Аутомобил	67,7	<i>Car</i>

## 2.8. Домаћинства према посједовању возила по врстама

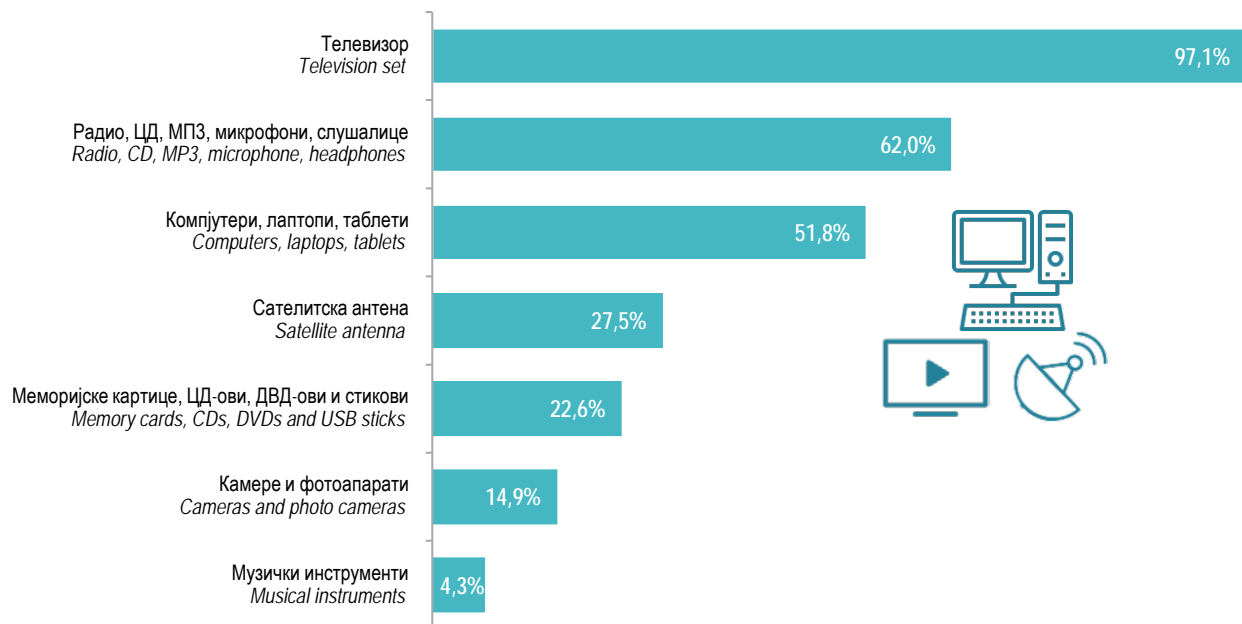
Households by vehicle ownership by type

	2021/2022	%
Аутомобил	67,7	Cars
Мотоцикл	2,2	Motorcycle
Бицикл	25,0	Bicycle
Кочије и приколице	2,5	Carriages and trailers

## 2.9. Посједовање аутомобила по типу домаћинства

Ownership of cars by household type

Тип домаћинства	2021/2022	Household type
Самачка <65 година	42,4	Single member households <65 years
Самачка 65+ година	12,7	Single member households 65+ years
Брачни пар без дјеце <65 година	82,2	Couple without children <65 years
Брачни пар без дјеце 65+ година	53,5	Couple without children 65+ years
Брачни пар са једним дјететом	89,4	Couple with 1 child
Брачни пар са два дјетета	94,2	Couple with 2 children
Брачни пар са три и више дјеце	88,3	Couple with 3 and more children
Самохрани родитељи	60,6	Single parents
Самохрани родитељи + други сродници	83,8	Single parents + other relatives
Брачни пар са дјецом + други сродници	98,8	Couple with children + other relatives
Брачни пар са дјецом + родитељи	89,8	Couple with children + parents
Остало	78,2	Other



Графикон 2.7. Опрема за рекреацију и слободно вријеме, 2021/2022.  
Graph 2.7. Ownership of recreation and leisure equipment, 2021/2022

**2.10. Посједовање опреме или услуга за комуникације, по типу насеља, 2021/2022.**

*Ownership equipment or services of communication, by settlement, 2021/2022*

%

Тип домаћинства	Фиксни телефон <i>Landline phone</i>	Мобилни телефон <i>Mobile phone</i>	Интернет прикључак <i>Internet connection</i>	Прикључак на кабловску <i>Connection to cable television</i>	<i>Household type</i>
УКУПНО	52,0	90,5	52,0	66,0	<i>TOTAL</i>
Градско	54,1	91,4	58,8	72,2	<i>Urban</i>
Остало	50,5	89,8	47,1	61,4	<i>Other</i>

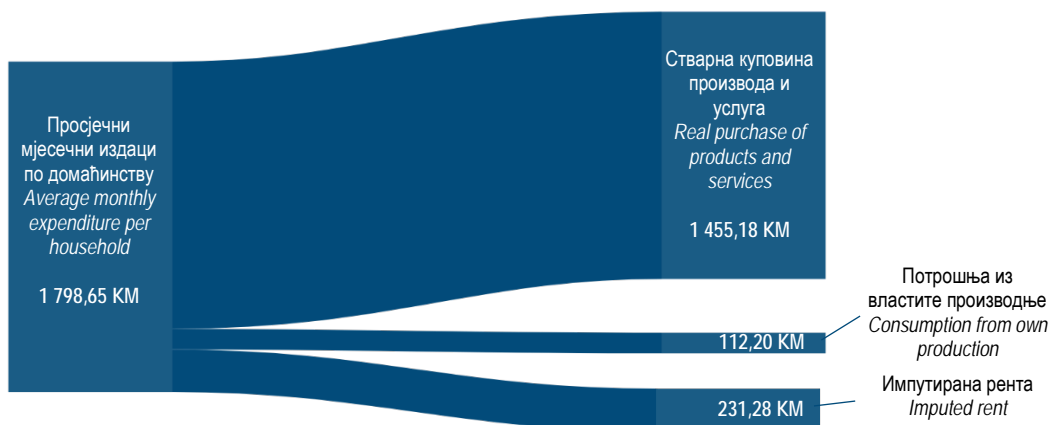
### 3. ИЗДАЦИ ЗА ПОТРОШЊУ – НИВО И СТРУКТУРА CONSUMPTION EXPENDITURE – LEVEL AND COMPOSITION

#### 3.1. Просјечни мјесечни издаци: укупно, потрошња из властите производње и импутирана рента, 2021/2022. Average monthly expenditure: total, consumption from own production and imputed rent, 2021/2022

	Просјечни мјесечни издаци Average monthly expenditure		
	вриједност, КМ value, BAM	структура composition %	
УКУПНО (=100%)	1 798,65	100,0	TOTAL (=100%)
Потрошња из властите производње за храну	112,20	6,2	Consumption from own production for food
за непрехрану	94,66	5,2	for non-food
Импутирана рента	17,54	1,0	Imputed rent
	231,28	12,9	

#### 3.2. Просјечни мјесечни издаци по домаћинству према главним групама издатака типу насеља, 2021/2022. Average monthly expenditure per household by main group of expenditures and settlement type, 2021/2022

	Вриједност, КМ Value, BAM			Структура / Composition %			
	укупно total	градско urban	остало rural/ semi-urban	укупно total	градско urban	остало rural/ semi-urban	
УКУПНО	1 798,65	1 870,60	1 745,82	100,0	100,0	100,0	TOTAL
01 Храна и безалкохолна пића	517,81	517,28	518,20	28,8	27,7	29,7	01 Food and non-alcoholic beverages
02 Алкохолна пића и дуван	67,17	69,11	65,74	3,7	3,7	3,8	02 Alcoholic beverages and tobacco
03 Одјећа и обућа	99,14	118,86	84,65	5,5	6,4	4,8	03 Clothing and footwear
04 Становање, вода, електрична енергија, плин и други енергенти	424,81	454,48	403,03	23,6	24,3	23,1	04 Housing and energy consumption
05 Намјештај, покућство и редовно одржавање	81,78	90,46	75,41	4,5	4,8	4,3	05 Furnishings, household equipment and routine maintenance of the dwelling
06 Здравство	42,68	43,64	41,98	2,4	2,3	2,4	06 Health
07 Превоз	255,54	233,42	271,78	14,2	12,5	15,6	07 Transport
08 Комуникације	119,61	130,02	111,97	6,7	7,0	6,4	08 Communication
09 Рекреација и култура	36,74	28,98	42,44	2,0	1,5	2,4	09 Recreation and culture
10 Образовање	7,02	11,69	3,59	0,4	0,6	0,2	10 Education
11 Ресторани и хотели	48,82	59,41	41,05	2,7	3,2	2,4	11 Restaurants and hotels
12 Осигурање и финансијске услуге	9,55	10,76	8,65	0,5	0,6	0,5	12 Miscellaneous goods and services
13 Остала добра и услуге	87,98	102,49	77,33	4,9	5,5	4,4	13 Other goods and services



Графикон 3.1 Просјечни мјесечни издаци: стварна куповина, потрошња из властите производње и импутирана рента, 2021/2022.  
Graph 3.1. Average monthly expenditure: actual purchase, consumption from own production and imputed rent, 2021/2022

**3.3. Просјечни мјесечни издаци према категорији издатака и типу насеља, 2021/2022.**  
Average monthly expenditure by expenditure category and settlement type, 2021/2022

Категорија издатака	Вриједност, KM Value, BAM			Структура / Composition %			Expenditure category
	укупно total	градско urban	остало rural/ semi-urban	укупно total	градско urban	остало rural/ semi-urban	
УКУПНО – НЕПРЕХРАНА	1 257,82	1 331,32	1 203,86	69,9	71,2	69,0	TOTAL NON FOOD
Потрошња из властите - производње - непрехрана	17,54	1,45	29,36	1,0	0,1	1,7	Consumption from own production
Дуван	44,15	47,11	41,98	2,5	2,5	2,4	Tobacco
Одјећа и обућа	99,14	118,86	84,65	5,5	6,4	4,8	Clothing and footwear
Становање	289,91	334,24	257,36	16,1	17,9	14,7	Housing
Електрична енергија, плин, вода и остали енергенти	134,90	120,24	145,66	7,5	6,4	8,3	Electricity, gas, water and other energy commodities
Намјештај, опрема за домаћинство и услуге у домаћинству	81,78	90,46	75,41	4,5	4,8	4,3	Furnishing, household equipment and routine maintenance of the dwelling
Здравство	42,68	43,64	41,98	2,4	2,3	2,4	Health
Превоз	255,54	233,42	271,78	14,2	12,5	15,6	Transport
Комуникације	119,61	130,02	111,97	6,7	7,0	6,4	Communication
Рекреација/слободно вријеме и култура	36,74	28,98	42,44	2,0	1,5	2,4	Recreation and culture
Образовање	7,02	11,69	3,59	0,4	0,6	0,2	Education
Угоститељске услуге	42,52	50,13	36,93	2,4	2,7	2,1	Catering services
Услуге смјештаја	6,30	9,28	4,12	0,4	0,5	0,2	Accommodation services
Осигурање и финансијске услуге	9,55	10,76	8,65	0,5	0,6	0,5	Insurance and financial services
Остали производи и услуге	87,98	102,49	77,33	4,9	5,5	4,4	Other goods and services

**3.4. Просјечни мјесечни издаци за храну и пиће према категорији издатака и типу насеља, 2021/2022.**  
Average monthly expenditure for food and beverages by expenditure category and settlement type, 2021/2022

Категорија издатака за храну и пиће	Вриједност, KM Value, BAM			Структура / Composition %			Expenditure category for food and beverages
	укупно total	градско urban	остало rural/ semi-urban	укупно total	градско urban	остало rural/ semi-urban	
УКУПНО – ХРАНА И ПИЋЕ	540,83	539,28	541,97	30,1	28,8	31,0	TOTAL FOOD AND BEVERAGES
Потрошња хране и пића из властите производње	94,66	35,83	137,85	5,3	1,9	7,9	Consumption from own production of food and beverages
Хљеб и житарице	68,43	71,60	66,11	3,8	3,8	3,8	Bread and cereals
Месо	130,13	113,35	142,45	7,2	6,1	8,2	Meat
Риба	18,52	20,17	17,30	1,0	1,1	1,0	Fish
Млијеко, сир, јаја	73,26	77,88	69,87	4,1	4,2	4,0	Milk, cheese and eggs
Уља и масноће	21,32	21,53	21,17	1,2	1,2	1,2	Oils and fats
Воће	40,41	44,11	37,70	2,2	2,4	2,2	Fruit
Поврће	58,67	56,96	59,93	3,3	3,0	3,4	Vegetables
Шећер, џем, мед, кондиторски производи	40,44	42,13	39,20	2,2	2,3	2,2	Sugar, jam, honey, chocolate, confectionery products, etc
Остали прехранбени производи	24,67	27,78	22,39	1,4	1,5	1,3	Other food products
Кафа и чај	22,60	22,69	22,53	1,3	1,2	1,3	Coffee and tea
Безалкохолна пића	19,36	19,08	19,56	1,1	1,0	1,1	Non alcoholic beverages
Алкохолна пића	23,02	22,00	23,77	1,3	1,2	1,4	Alcoholic beverages

3.5. Просјечни мјесечни издаци домаћинства по броју чланова и категоријама издатака, 2021/2022.  
Average monthly expenditure by number of members and expenditure category, 2021/2022

KM

Категорија издатка	Број чланова Number of members					Expenditure category
	1	2	3	4	5 и више 5 and more	
УКУПНО	953,40	1 494,94	1 978,96	2 464,54	2 872,85	TOTAL
УКУПНО – ХРАНА И ПИЋЕ	275,01	434,15	580,97	741,99	938,61	TOTAL FOOD AND BEVERAGES
Хљеб и житарице	39,33	57,89	74,44	92,33	104,57	Bread and cereals
Месо	59,46	99,32	141,47	177,70	248,51	Meat
Риба	9,37	15,19	18,80	27,01	30,83	Fish
Млијеко, сир и јаја	38,38	59,30	77,21	98,45	128,92	Milk, cheese and eggs
Уља и масноће	11,68	18,10	22,75	26,78	36,85	Oils and fats
Воће	20,58	32,14	42,78	58,59	67,35	Fruit
Поврће	30,59	49,64	62,31	77,25	100,17	Vegetables
Шећер, џем, мед, кондиторски производи	19,51	30,65	44,41	57,80	71,65	Sugar, jam, honey, chocolate, confectionery products, etc
Остали прехранбени производи	13,23	18,48	25,76	36,91	41,39	Other food products
Кафа и чај	14,76	19,97	24,03	28,37	33,00	Coffee and tea
Безалкохолна пића	9,18	15,14	21,88	27,40	33,02	Non alcoholic beverages
Алкохолна пића	8,95	18,31	25,13	33,40	42,35	Alcoholic beverages
УКУПНО – НЕПРЕХРАНА	678,38	1 060,79	1 397,98	1 722,55	1 934,24	TOTAL NON FOOD
Дуван	19,51	33,40	60,74	65,51	60,89	Tobacco
Одећа и обућа	31,82	56,04	116,24	166,51	203,60	Clothing and footwear
Становање	231,09	273,20	314,22	324,34	354,31	Housing
Електрична енергија, плин, вода и остали енергенти	96,00	125,90	141,58	154,80	190,20	Electricity, gas, water and other energy commodities
Намјештај, опрема за домаћинство и услуге у домаћинству	42,15	68,22	88,87	119,38	123,84	Furnishing, household equipment and routine maintenance of the dwelling
Здравство	32,91	49,62	37,75	34,90	62,82	Health
Превоз	69,98	221,76	285,30	406,25	425,26	Transport
Комуникације	66,60	100,93	138,75	163,99	171,43	Communication
Рекреација/слободно вријеме и култура	13,05	23,52	35,78	54,28	87,52	Recreation and culture
Образовање	:	:	8,62	15,78	15,17	Education
Угоститељске услуге	21,35	27,09	54,81	69,72	61,50	Catering services
Услуге смјештаја	(1,11)	3,01	6,63	12,77	(13,95)	Accommodation services
Осигурање и финансијске услуге	4,52	7,67	11,41	12,61	16,20	Insurance and financial services
Остали производи и услуге	47,29	68,44	97,28	121,72	147,54	Other goods and services

3.6. Просјечни мјесечни издаци по типу домаћинства и категоријама издатака, 2021/2022.  
Average monthly expenditure by household type and expenditure category, 2021/2022

Категорија издатка	Тип домаћинства Household type					
	самачка <65 година single member households <65 years	самачка 65+ година single member households 65+ years	брачни пар без дјеце <65 година couple without children <65 years	брачни пар без дјеце 65+ година couple without children 65+ years	брачни пар са 1 дјететом couple with 1 child	брачни пар са 2 дјетета couple with 2 children
УКУПНО	1 150,55	833,69	1 759,67	1 274,94	2 029,95	2 526,19
УКУПНО – ХРАНА И ПИЋЕ	300,91	259,29	458,99	415,92	580,26	766,08
Хљоб и житарице	40,25	38,76	61,30	54,50	75,23	94,44
Месо	67,14	54,80	104,71	95,81	136,34	184,43
Риба	9,81	9,11	14,93	16,64	19,23	27,94
Млијеко, сир и јаја	41,02	36,77	58,90	57,28	77,85	102,91
Уља и масноће	12,02	11,47	18,89	18,81	22,69	26,97
Воће	21,73	19,88	32,85	32,06	43,41	60,51
Поврће	30,91	30,40	51,32	47,75	60,59	77,90
Шећер, џем, мед, кондиторски производи	21,45	18,33	32,15	28,46	46,73	60,62
Остали прехранбени производи	15,43	11,89	20,50	17,04	27,01	38,97
Кафа и чај	15,04	14,59	20,36	20,12	24,08	28,11
Безалкохолна пића	10,62	8,30	18,95	12,58	20,66	28,79
Алкохолна пића	15,48	4,99	24,13	14,86	26,44	34,51
УКУПНО – НЕПРЕХРАНА	849,64	574,40	1 300,68	859,02	1 449,69	1 760,11
Дуван	33,81	10,82	47,40	17,41	62,26	67,12
Одјећа и обућа	61,64	13,71	79,50	26,39	122,33	175,90
Становање	250,52	219,29	297,71	264,64	323,69	326,72
Електрична енергија, плин, вода и остали енергенти	94,07	97,16	135,78	126,95	144,46	156,89
Намјештај, опрема за домаћинство и услуге у домаћинству	39,32	43,87	95,10	56,79	93,19	122,66
Здравство	20,83	40,25	44,21	54,24	38,12	30,58
Превоз	130,45	33,26	341,20	125,13	303,71	411,22
Комуникације	82,02	57,24	111,57	91,14	142,23	169,45
Рекреација/слободно вријеме и култура	24,12	6,33	22,12	24,97	36,03	56,58
Образовање	:	:	:	:	10,73	18,05
Угоститељске услуге	44,82	7,10	36,51	11,77	57,77	75,97
Услуге смјештаја	:	:	(5,00)	:	7,61	14,74
Осигурање и финансијске услуге	4,21	4,71	12,19	6,08	13,26	11,35
Остали производи и услуге	58,77	40,32	72,32	51,39	94,30	122,88

KM

Тип домаћинства Household type						Expenditure category
брачни пар са три и више дјеце couple with 3 and more children	самохран родитељи single parents	самохран родитељи + други сродници single parents + other relatives	брачни пар са дјецом + други сродници couple with children + other relatives	брачни пар са дјецом + родитељи couple with children + parents	остало other	
2 650,40	1 692,99	2 189,56	3 068,78	2 541,89	1 776,33	TOTAL
873,20	511,60	747,30	1045,37	696,07	507,34	TOTAL – FOOD AND BEVERAGES
92,97	67,52	88,32	112,39	88,48	68,08	Bread and cereals
258,32	124,18	189,37	270,56	184,40	113,28	Meat
25,22	16,24	(25,26)	36,11	(18,77)	18,14	Fish
116,81	72,39	113,92	135,87	91,84	68,36	Milk, cheese and eggs
30,93	20,53	28,17	41,52	25,71	21,87	Oils and fats
61,89	39,35	58,11	77,44	47,55	32,49	Fruit
94,08	61,41	90,79	106,92	73,71	57,53	Vegetables
72,84	36,02	45,38	83,11	46,27	36,86	Sugar, jam, honey, chocolate, confectionery products, etc
32,87	20,99	30,28	47,90	30,05	23,33	Other food products
30,52	21,12	26,03	34,91	30,62	25,08	Coffee and tea
24,71	17,86	24,88	40,87	27,14	19,01	Non alcoholic beverages
32,06	13,97	(26,79)	57,77	(31,53)	23,31	Alcoholic beverages
1 777,20	1 181,39	1 442,26	2 023,41	1 845,81	1 268,99	TOTAL – NON FOOD
(43,83)	56,91	(31,93)	(64,75)	(63,24)	(52,19)	Tobacco
196,85	82,31	127,10	191,24	(179,69)	118,54	Clothing and footwear
344,26	283,91	272,26	384,61	320,85	272,31	Housing
140,09	128,24	159,15	212,93	183,98	122,64	Electricity, gas, water and other energy commodities
91,38	56,48	94,20	146,63	106,30	84,27	Furnishing, household equipment and routine maintenance of the dwelling
47,14	43,34	61,94	70,80	(47,96)	53,79	Health
418,37	242,11	295,88	402,56	486,44	264,01	Transport
163,58	109,93	145,95	171,26	164,39	125,30	Communication
71,12	24,18	(55,82)	99,40	(81,10)	35,19	Recreation and culture
(28,05)	(6,87)	(7,03)	(7,36)	(15,43)	:	Education
66,70	40,27	(45,04)	57,71	66,91	39,29	Catering services
(20,19)	:	:	:	:	:	Accommodation services
15,40	5,12	(18,34)	21,19	(12,43)	3,38	Insurance and financial services
130,27	98,96	122,67	178,54	106,46	93,22	Other goods and services



3.7. Просјечни мјесечни издаци по типу домаћинства и категоријама издатака по COICOP-у, 2021/2022.  
Average monthly expenditure by household type and expenditure category by coicop, 2021/2022

Категорија издатка	Тип домаћинства Household type					
	самачка <65 година single member households <65 years	самачка 65+ година single member households 65+ years	брачни пар без дјеце <65 година couple without children <65 years	брачни пар без дјеце 65+ година couple without children 65+ years	брачни пар са 1 дјететом couple with 1 child	брачни пар са 2 дјетета couple with 2 children
УКУПНО	1 150,55	833,69	1 759,67	1 274,94	2 029,95	2 526,19
01 Храна и безалкохолна пића	285,43	254,30	434,86	401,06	553,82	731,57
02 Алкохолна пића и дуван	49,29	15,81	71,53	32,27	88,69	101,63
03 Одјећа и обућа	61,64	13,71	79,50	26,39	122,33	175,90
04 Становање, вода, електрична енергија, плин и други енергенти	344,59	316,45	433,49	391,60	468,15	483,61
05 Намјештај, покућство и редовно одржавање	39,32	43,87	95,10	56,79	93,19	122,66
06 Здравство	20,83	40,25	44,21	54,24	38,12	30,58
07 Превоз	130,45	33,26	341,20	125,13	303,71	411,22
08 Комуникације	82,02	57,24	111,57	91,14	142,23	169,45
09 Рекреација и култура	24,12	6,33	22,12	24,97	36,03	56,58
10 Образовање	:	:	:	:	10,73	18,05
11 Ресторани и хотели	47,20	7,43	41,51	13,84	65,38	90,71
12 Осигурање и финансијске услуге	4,21	4,71	12,19	6,08	13,26	11,35
13 Остала добра и услуге	58,77	40,32	72,32	51,39	94,30	122,88

KM

Тип домаћинства Household type						Expenditure category
брачни пар са три и више дјеце couple with 3 and more children	самохран родитељи single parents	самохран родитељи + други сродници single parents + other relatives	брачни пар са дјецом + други сродници couple with children + other relatives	брачни пар са дјецом + родитељи couple with children + parents	остало other	
2 650,40	1 692,99	2 189,56	3 068,78	2 541,89	1 776,33	TOTAL
841,15	497,63	720,51	987,60	664,55	484,04	01 Food and non-alcoholic beverages
75,89	70,88	58,72	122,53	94,76	75,50	02 Alcoholic beverages and tobacco
196,85	82,31	127,10	191,24	(179,69)	118,54	03 Clothing and footwear
484,35	412,15	431,41	597,54	504,83	394,94	04 Housing and energy consumption
91,38	56,48	94,20	146,63	106,30	84,27	05 Furnishings, household equipment and routine maintenance of the dwelling
47,14	43,34	61,94	70,80	(47,96)	53,79	06 Health
418,37	242,11	295,88	402,56	486,44	264,01	07 Transport
163,58	109,93	145,95	171,26	164,39	125,30	08 Communication
71,12	24,18	(55,82)	99,40	(81,10)	35,19	09 Recreation and culture
(28,05)	(6,87)	(7,03)	(7,36)	(15,43)	:	10 Education
86,88	43,04	50,00	72,13	77,54	40,27	11 Restaurants and hotels
15,40	5,12	(18,34)	21,19	(12,43)	3,38	12 Miscellaneous goods and services
130,27	98,96	122,67	178,54	106,46	93,22	13 Other goods and services

3.8. Просјечни мјесечни издаци домаћинства по статусу текуће активности носиоца домаћинства и категорије издатака, 2021/2022.

Average monthly expenditure of a household by current activity status of the household head and expenditure category, 2021/2022

KM

Категорија издатака	Статус текуће активности (носилац домаћинства) Current activity status (household head)					Expenditure category
	запослени employed	незапослени unemployed	домаћице homemaker	пензионери retired	остало other	
УКУПНО	2 155,72	1 584,15	1 032,89	1 606,75	1 219,10	TOTAL
УКУПНО – ХРАНА И ПИЋЕ	608,91	482,76	358,37	518,33	378,46	TOTAL – FOOD AND BEVERAGES
Хљеб и житарице	76,58	58,63	54,65	64,50	54,69	Bread and cereals
Месо	146,69	125,84	82,54	123,33	91,04	Meat
Риба	21,56	12,35	8,78	18,50	(10,90)	Fish
Млијеко, сир и јаја	78,08	69,86	46,33	74,64	52,07	Milk, cheese and eggs
Уља и масноће	22,79	17,74	16,24	21,58	17,23	Oils and fats
Воће	46,31	28,11	24,67	39,96	24,86	Fruit
Поврће	62,98	51,30	48,05	58,58	39,35	Vegetables
Шећер, џем, мед, кондиторски производи	48,77	33,99	23,66	36,33	23,28	Sugar, jam, honey, chocolate, confectionery products, etc
Остали прехранбени производи	30,43	19,27	16,12	20,97	20,25	Other food products
Кафа и чај	24,83	19,51	18,19	21,70	18,43	Coffee and tea
Безалкохолна пића	23,07	20,39	12,42	16,51	14,08	Non alcoholic beverages
Алкохолна пића	26,80	25,77	(6,73)	21,71	(12,28)	Alcoholic beverages
УКУПНО – НЕПРЕХРАНА	1 546,81	1 101,39	674,53	1 088,42	840,63	TOTAL NON FOOD
Дуван	55,93	49,41	(23,72)	35,07	(15,44)	Tobacco
Одјећа и обућа	139,55	89,39	27,84	70,30	(57,10)	Clothing and footwear
Становање	324,50	224,75	200,94	281,47	242,69	Housing
Електрична енергија, плин, вода и остали енергенти	145,45	111,18	109,85	135,10	92,98	Electricity, gas, water and other energy commodities
Намјештај, опрема за домаћинство и услуге у домаћинству	99,69	64,86	39,46	73,85	51,61	Furnishing, household equipment and routine maintenance of the dwelling
Здравство	33,16	46,14	51,86	51,41	(42,00)	Health
Превоз	346,60	263,43	82,53	189,40	(119,60)	Transport
Комуникације	144,39	110,46	69,23	105,51	66,40	Communication
Рекреација/слободно вријеме и образовање	47,13	30,45	(13,03)	29,47	(48,93)	Recreation and culture
Образовање	11,67	(6,51)	:	2,67	(10,81)	Education
Угоститељске услуге	63,32	27,43	10,06	28,80	(22,63)	Catering services
Услуге смјештаја	10,74	:	:	3,47	:	Accommodation services
Осигурање и финансијске услуге	11,97	6,06	5,87	8,59	(2,98)	Insurance and financial services
Остали производи и услуге	112,71	69,00	39,00	73,33	67,46	Other goods and services

3.9. Просјечни мјесечни издаци домаћинства по статусу текуће активности носиоца домаћинства и COICOP-у, 2021/2022.  
Average monthly expenditure of a household by current activity status of the household head and COICOP, 2021/2022

Категорија издатка	Статус текуће активности (носилац домаћинства) Current activity status (household head)					Expenditure category
	запослени employed	незапослени unemployed	домаћице homemaker	пензионери retired	остало other	
УКУПНО	2 155,72	1 584,15	1 032,89	1 606,75	1 219,10	TOTAL
01 Храна и безалкохолна пића	582,11	456,99	351,64	496,62	366,19	01 Food and non-alcoholic beverages
02 Алкохолна пића и дуван	82,73	75,18	30,45	56,79	27,72	02 Alcoholic beverages and tobacco
03 Одјећа и обућа	139,55	89,39	27,84	70,30	(57,10)	03 Clothing and footwear
04 Становање, вода, електрична енергија, плин и други енергенти	469,95	335,93	310,79	416,57	335,68	04 Housing and energy consumption
05 Намјештај, покућство и редовно одржавање	99,69	64,86	39,46	73,85	51,61	05 Furnishings, household equipment and routine maintenance of the dwelling
06 Здравство	33,16	46,14	51,86	51,41	(42,00)	06 Health
07 Превоз	346,60	263,43	82,53	189,40	(119,60)	07 Transport
08 Комуникације	144,39	110,46	69,23	105,51	66,40	08 Communication
09 Рекреација и култура	47,13	30,45	(13,03)	29,47	(48,93)	09 Recreation and culture
10 Образовање	11,67	(6,51)	:	2,67	(10,81)	10 Education
11 Ресторани и хотели	74,06	29,74	10,60	32,26	22,63	11 Restaurants and hotels
12 Осигурање и финансијске услуге	11,97	6,06	5,87	8,59	2,98	12 Miscellaneous goods and services
13 Остала добра и услуге	112,71	69,00	39,00	73,33	67,46	13 Other goods and services

3.10. Просјечни мјесечни издаци домаћинства по статусу у запослењу носиоца домаћинства и категорије издатака, 2021/2022.  
Average monthly expenditure of a household by employment status of the household head and expenditure category, 2021/2022

KM

Категорија издатка	Статус у запослењу (носилац домаћинства) Employment status (household head)			Expenditure category
	самозапосленик или послодавац self-employed or employer	запослен код послодавца employed by an employer	неплаћени помажући радник и остало unpaid helper and other	
УКУПНО	2 455,17	2 090,37	(2 111,10)	TOTAL
УКУПНО – ХРАНА И ПИЋЕ	685,49	594,17	(535,09)	TOTAL – FOOD AND BEVERAGES
Хљеб и житарице	82,31	76,01	(59,96)	Bread and cereals
Месо	157,82	144,55	(140,80)	Meat
Риба	28,12	19,83	(26,46)	Fish
Млијеко, сир и јаја	86,62	76,77	(63,23)	Milk, cheese and eggs
Уља и масноће	26,54	22,19	(16,58)	Oils and fats
Воће	56,28	44,53	(31,64)	Fruit
Поврће	72,18	60,45	(65,46)	Vegetables
Шећер, џем, мед, кондиторски производи	53,96	48,03	(34,14)	Sugar, jam, honey, chocolate, confectionery products, etc
Остали прехранбени производи	30,43	30,58	(29,16)	Other food products
Кафа и чај	29,15	23,97	(21,50)	Coffee and tea
Безалкохолна пића	29,56	21,74	(18,82)	Non alcoholic beverages
Алкохолна пића	32,52	25,53	(27,34)	Alcoholic beverages
УКУПНО – НЕПРЕХРАНА	1 769,68	1 496,20	(1 576,01)	TOTAL NON FOOD
Дуван	58,75	56,78	:	Tobacco
Одјећа и обућа	171,99	136,42	:	Clothing and footwear
Становање	302,09	326,87	(408,07)	Housing
Електрична енергија, плин, вода и остали енергенти	181,18	135,72	(176,84)	Electricity, gas, water and other energy commodities
Намјештај, опрема за домаћинство и услуге у домаћинству	110,94	97,18	(102,83)	Furnishing, household equipment and routine maintenance of the dwelling
Здравство	47,30	29,44	(34,46)	Health
Превоз	459,73	321,51	(330,60)	Transport
Комуникације	152,76	142,84	(136,34)	Communication
Рекреација/слободно вријеме и култура	56,45	45,67	:	Recreation and culture
Образовање	(13,07)	11,83	:	Education
Угоститељске услуге	67,77	63,21	(43,49)	Catering services
Услуге смјештаја	(13,26)	10,67	:	Accommodation services
Осигурање и финансијске услуге	11,27	12,55	:	Insurance and financial services
Остали производи и услуге	123,13	105,50	(232,73)	Other goods and services

3.11. Просјечни мјесечни издаци домаћинства по статусу у запослењу носиоца домаћинства и COICOP-у, 2021/2022.  
Average monthly expenditure of a household by employment status of the household head and COICOP, 2021/2022

KM

Категорија издатка	Статус у запослењу (носилац домаћинства) Employment status (household head)			Expenditure category
	самозапосленик или послодавац self-employed or employer	запослен код послодавца employed by an employer	неплаћени помажући радник и остало unpaid helper and other	
УКУПНО	2 455,17	2 090,37	(2 111,10)	TOTAL
01 Храна и безалкохолна пића	652,97	568,64	(507,74)	01 Food and non-alcoholic beverages
02 Алкохолна пића и дуван	91,27	82,31	(55,49)	02 Alcoholic beverages and tobacco
03 Одјећа и обућа	171,99	136,42	:	03 Clothing and footwear
04 Становање, вода, електрична енергија, плин и други енергенти	483,27	462,60	(584,91)	04 Housing and energy consumption
05 Намјештај, покућство и редовно одржавање	110,94	97,18	(102,83)	05 Furnishings, household equipment and routine maintenance of the dwelling
06 Здравство	47,30	29,44	(34,46)	06 Health
07 Превоз	459,73	321,51	(330,60)	07 Transport
08 Комуникације	152,76	142,84	(136,34)	08 Communication
09 Рекреација и култура	56,45	45,67	:	09 Recreation and culture
10 Образовање	13,07	11,83	:	10 Education
11 Ресторани и хотели	81,03	73,88	(43,49)	11 Restaurants and hotels
12 Осигурање и финансијске услуге	11,27	12,55	:	12 Miscellaneous goods and services
13 Остала добра и услуге	123,13	105,50	(232,73)	13 Other goods and services

3.12. Просјечни мјесечни издаци домаћинства по стеченом образовању носиоца домаћинства и категорије издатака, 2021/2022.  
Average monthly expenditure of a household by education of the household head and expenditure category, 2021/2022

KM

Категорија издатка	Стечено образовање (носилац домаћинства) Education (household head)				Expenditure category
	без школе without school	основна школа primary school	средња школа secondary school	виша школа и више high school and more	
УКУПНО	929,80	1 400,36	1 912,86	2 324,89	TOTAL
УКУПНО – ХРАНА И ПИЋЕ	295,13	452,46	575,81	604,97	TOTAL – FOOD AND BEVERAGES
Хљоб и житарице	37,90	59,01	72,08	76,80	Bread and cereals
Месо	74,45	114,68	138,23	132,23	Meat
Риба	(8,28)	14,12	19,68	25,16	Fish
Млијеко, сир и јаја	38,19	61,11	77,94	82,20	Milk, cheese and eggs
Уља и масноће	11,53	18,46	22,35	24,59	Oils and fats
Воће	19,82	30,67	43,74	49,61	Fruit
Поврће	37,84	52,06	62,10	58,53	Vegetables
Шећер, џем, мед, кондиторски производи	16,71	29,33	44,33	49,94	Sugar, jam, honey, chocolate, confectionery products, etc
Остали прехранбени производи	(11,91)	19,52	25,44	36,62	Other food products
Кафа и чај	18,46	19,17	23,81	24,90	Coffee and tea
Безалкохолна пића	(10,49)	15,81	20,80	21,62	Non alcoholic beverages
Алкохолна пића	:	18,52	25,31	22,79	Alcoholic beverages
УКУПНО – НЕПРЕХРАНА	634,68	947,90	1 337,05	1 719,92	TOTAL NON FOOD
Дуван	:	34,18	50,63	36,92	Tobacco
Одјећа и обућа	:	50,90	111,54	164,98	Clothing and footwear
Становање	186,31	233,32	298,75	409,20	Housing
Електрична енергија, плин, вода и остали енергенти	85,83	136,81	134,04	148,76	Electricity, gas, water and other energy commodities
Намјештај, опрема за домаћинство и услуге у домаћинству	(44,46)	61,11	85,80	120,11	Furnishing, household equipment and routine maintenance of the dwelling
Здравство	(52,98)	46,90	40,76	42,88	Health
Превоз	(97,86)	170,57	284,44	331,57	Transport
Комуникације	61,21	85,57	129,80	157,61	Communication
Рекреација/слободно вријеме и култура	:	33,78	37,11	49,96	Recreation and culture
Образовање	:	(1,92)	7,96	15,33	Education
Угоститељске услуге	:	18,79	47,93	78,36	Catering services
Услуге смјештаја	:	:	6,71	20,04	Accommodation services
Осигурање и финансијске услуге	(6,60)	8,29	9,53	14,05	Insurance and financial services
Остали производи и услуге	60,24	64,97	92,05	130,16	Other goods and services

3.13. Просјечни мјесечни издаци домаћинства по стеченом образовању носиоца домаћинства и COICOP-у, 2021/2022.

Average monthly expenditure of a household by education of the household head and COICOP, 2021/2022

KM

Категорија издатка	Стечено образовање (носилац домаћинства) Education (household head)				Expenditure category
	без школе without school	основна школа primary school	средња школа secondary school	виша школа и више high school and more	
УКУПНО	929,80	1 400,36	1 912,86	2 324,89	TOTAL
01 Храна и безалкохолна пића	285,58	433,95	550,50	582,18	01 Food and non-alcoholic beverages
02 Алкохолна пића и дуван	17,38	52,70	75,94	59,71	02 Alcoholic beverages and tobacco
03 Одјећа и обућа	16,30	50,90	111,54	164,98	03 Clothing and footwear
04 Становање, вода, електрична енергија, плин и други енергенти	272,13	370,13	432,79	557,96	04 Housing and energy consumption
05 Намјештај, покућство и редовно одржавање	44,46	61,11	85,80	120,11	05 Furnishings, household equipment and routine maintenance of the dwelling
06 Здравство	52,98	46,90	40,76	42,88	06 Health
07 Превоз	97,86	170,57	284,44	331,57	07 Transport
08 Комуникације	61,21	85,57	129,80	157,61	08 Communication
09 Рекреација и култура	7,40	33,78	37,11	49,96	09 Recreation and culture
10 Образовање	:	1,92	7,96	15,33	10 Education
11 Ресторани и хотели	7,65	19,56	54,64	98,40	11 Restaurants and hotels
12 Осигурање и финансијске услуге	6,60	8,29	9,53	14,05	12 Miscellaneous goods and services
13 Остала добра и услуге	60,24	64,97	92,05	130,16	13 Other goods and services

3.14. Домаћинства према типу продајног мјеста, 2021/2022.

Households by purchasing place type, 2021/2022

%

Купљени производ	Продавница Traditional shop	Робна кућа Department store	Супер/хипермаркет Super/hypermarket	Пијаца Open market	Остало Other	Purchased item
Хљеб	49,8	(1,2)	34,8	:	13,9	Bread
Месо	29,0	2,4	48,3	2,1	18,2	Meat
Риба	27,1	2,4	53,4	5,3	11,7	Fish
Поврће	26,8	(1,6)	47,9	17,4	6,2	Fruit
Воће	28,6	1,5	48,2	17,2	4,4	Vegetables



Графикон 3.2. Домаћинства по навикама штедње  
Graph 3.2. Household by savings habits

3.15. Штедња према нивоу потрошње домаћинства, 2021/2022.

Saving by consumption level households, 2021/2022

%

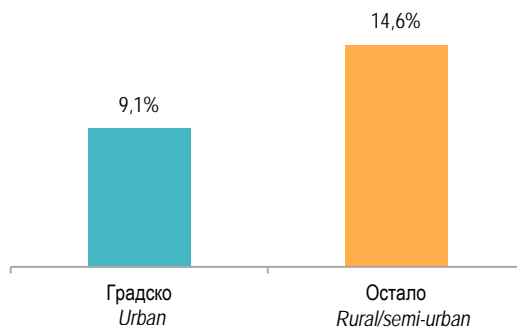
Домаћинства	Ниво потрошње Consumption level				Household
	до 600 км up to 600 bam	601 – 1 000	1 001 – 1 500	више од 1 500 more than 1,500	
Не штеде	91,8	86,5	76,2	64,3	Non-saver
Штеде	8,2	13,5	23,8	35,7	Saver



## 4. РЕЛАТИВНО СИРОМАШТВО RELATIVE POVERTY

### 4.1. Главни индикатори релативног сиромаштва Main indicators of relative poverty

	2021/2022	
Релативна линија сиромаштва по прилагођеном члану домаћинства (мјесечно, KM)	528,65	Relative poverty line per adjusted household member (monthly, BAM)
Јединице посматрања		Observation units
Сиромашна домаћинства	49 316	Poor households
Укупно домаћинства	401 173	Total households
Сиромашни појединци	125 656	Poor individuals
Укупно појединци	1 123 656	Total individuals
Величина сиромаштва (%)		Poverty incidence (%)
Сиромашна домаћинства	12,3	Poor households
Сиромашни појединци	11,2	Poor individuals
Јаз сиромаштва (Домаћинства, %)	21,3	Poverty gap (Household, %)
Однос S80/S20	3,7	S80/S20 ratio
Gini коефицијент (%)	25,8	Gini coefficient (%)



Графикон 4.1. Релативно сиромаштво домаћинства по типу насеља, 2021/2022.  
Graph 4.1. Relative poverty of households by settlement type, 2021/2022

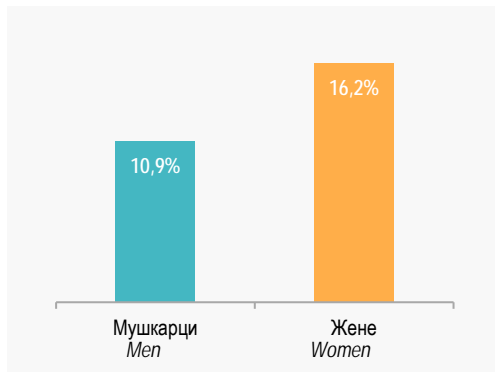
### 4.2. Релативно сиромаштво по величини и типу домаћинства, 2021/2022. Relative poverty by household size and household type, 2021/2022

Величина домаћинства	Укупан број домаћинства Total number of households	Величина сиромаштва Poverty incidence	Household size
УКУПНО	401 173	12,3	TOTAL
Један члан	93 940	16,1	1 member
Два члана	114 255	14,3	2 members
Три члана	72 416	(9,0)	3 members
Четири члана	69 703	(7,6)	4 members
Пет или више чланова	50 859	(11,9)	5 and more members

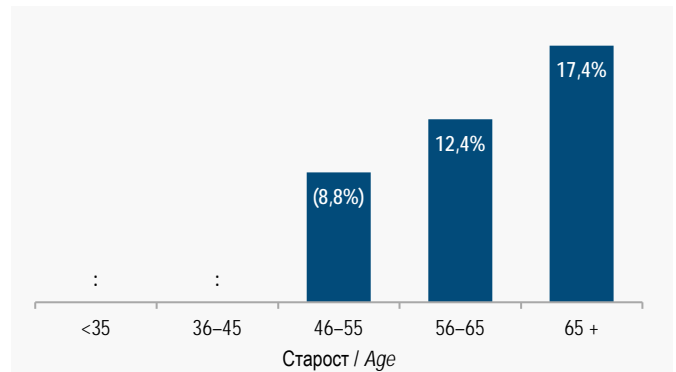
4.2. Релативно сиромаштво по величини и типу домаћинства, 2021/2022.

Relative poverty by household size and household type, 2021/2022  
(nastavak-continued)

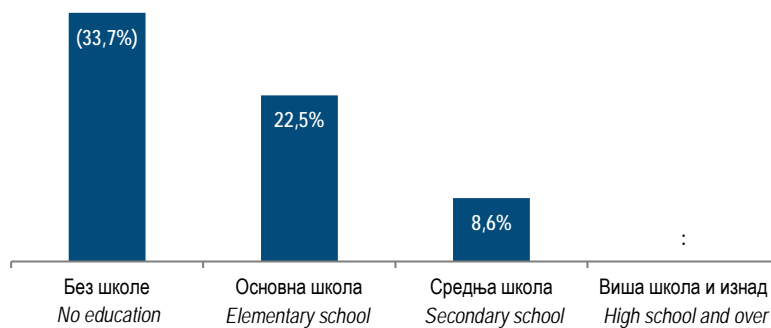
Тип домаћинства	Укупан број домаћинства Total number of households	Величина сиромаштва Poverty incidence	Household type
УКУПНО	401 173	12,3	TOTAL
Самачка <65 година	35 491	(9,3)	Single member households <65 years
Самачка 65+ година	58 449	20,2	Single member households 65+ years
Брачни пар без дјеце <65 година	38 267	(9,0)	Couple without children <65 years
Брачни пар без дјеце 65+ година	44 117	18,4	Couple without children 65+ years
Брачни пар са једним дјететом	55 565	(7,0)	Couple with 1 child
Брачни пар са два дјетета	56 783	(6,1)	Couple with 2 children
Брачни пар са три и више дјеце	13 632	:	Couple with 3 and more children
Самохрани родитељи	28 240	:	Single parents
Самохрани родитељи + други сродници	13 191	:	Single parents + other relatives
Брачни пар са дјецом + други сродници	22 432	:	Couple with children + other relatives
Брачни пар са дјецом + родитељи	10 897	:	Couple with children + parents
Остало	24 109	(16,9)	Other



Графикон 4.2. Величина сиромаштва по полу носиоца домаћинства, 2021/2022.  
Graph 4.2. Poverty incidence by sex of the household head, 2021/2022



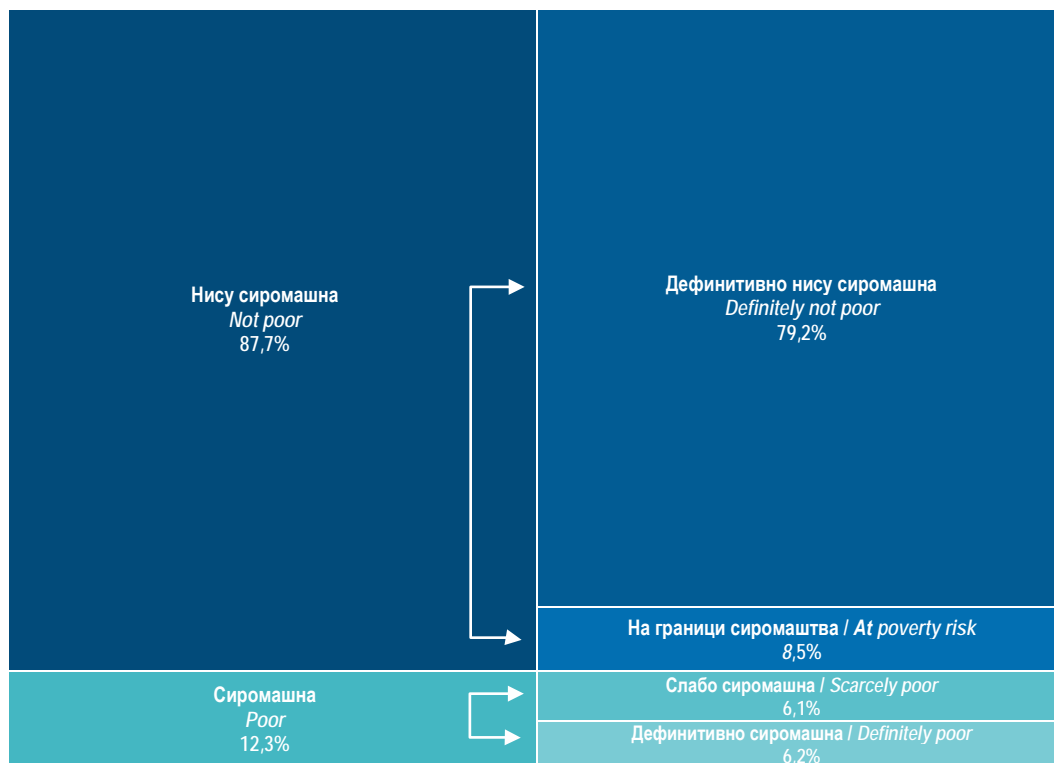
Графикон 4.3. Величина сиромаштва по годинама старости носиоца домаћинства, 2021/2022.  
Graph 4.3. Poverty incidence by age of the household head, 2021/2022



Графикон 4.4. Величина сиромаштва према образовању носиоца домаћинства, 2021/2022.  
Graph 4.4. Poverty incidence by educational level of the household head, 2021/2022

4.3. Релативно сиромаштво по статусу у запослењу носиоца домаћинства, 2021/2022.  
Relative poverty by employment status of the household head, 2021/2022

	Укупан број домаћинстава Total number of households	%	
УКУПНО	401 173	12,3	TOTAL
Запослени	177 327	5,9	Employed for full time
Незапослени	30 927	30,5	Employed for shorter than full time
Домаћице	26 011	(23,7)	Unemployed or seeking their first job
Пензионери	155 131	13,0	Housewives
Остало	11 7	(27,0)	Retired

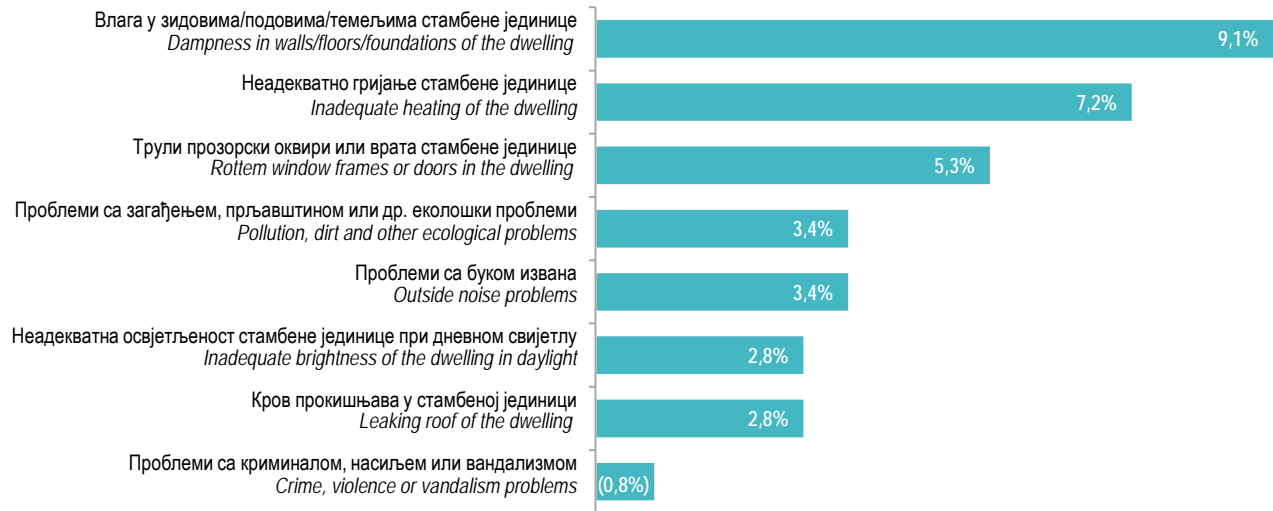


Графикон 4.5. Сиромашна и несиромашна домаћинства према три различите линије сиромаштва, 2021/2022.  
Graph 4.5. Poor and non-poor households by three different poverty lines, 2021/2022

4.4. Сиромаштво према различитим линијама сиромаштва  
Poverty according to different poverty lines

Линија сиромаштва	2021/2022	Poverty line
50% медијане издатака (440,54 КМ)	6,2	50% of median expenditure (BAM 440,54)
60% медијане издатака (528,65 КМ)	12,3	60% of median expenditure (BAM 528,65)
70% медијане издатака (616,76 КМ)	20,8	70% of median expenditure (BAM 616,76)
Дефинитивно сиромашна	6,2	Definitely poor
Слабо сиромашна	6,1	Scarcely poor
На граници сиромаштва	8,5	At risk of poverty
Дефинитивно нису сиромашна	79,2	Definitely not poor
Омјер S80/S20	3,7	S80/S20 ratio

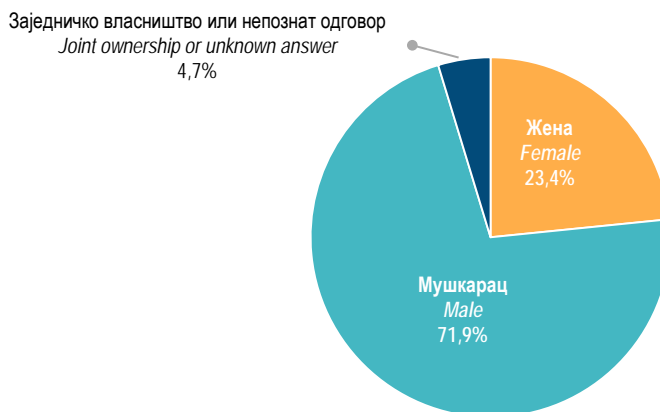
## 5. СОЦИЈАЛНА УКЉУЧЕНОСТ, ПИТАЊА О ДЈЕЦИ И МАТЕРИЈАЛНА УСКРАЋЕНОСТ SOCIAL INCLUSION, QUESTIONS ABOUT CHILDREN AND MATERIAL DEPRIVATION



Графикон 5.1. Проблеми домаћинства са стамбеном јединицом, 2021/2022.  
Graph 5.1. Dwelling problems of the household, 2021/2022

### 5.1. Приступачност домаћинства услугама, 2021/2022. Availability of services to the household, 2021/2022

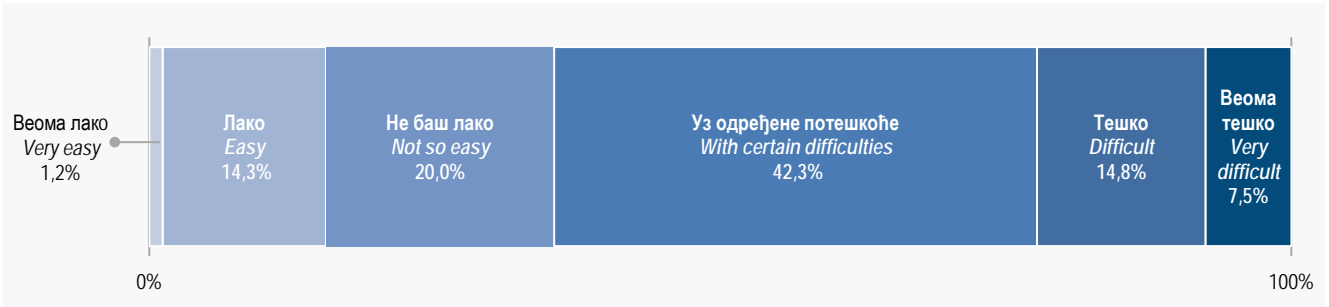
Приступачност домаћинства услугама	%					Услуга се не користи <i>Service is not used</i>	Availability of services to the household
	Веома тешко <i>Very difficult</i>	Тешко <i>Difficult</i>	Лако <i>Easy</i>	Веома лако <i>Very easy</i>			
Продавница мјешовите робе	5,2	16,8	57,0	18,1	2,9	Variety store	
Банкарске услуге	7,7	24,6	47,9	12,0	7,7	Banking services	
Поштанске услуге	7,3	22,1	52,3	13,2	5,2	Postal services	
Јавни транспорт	5,1	15,2	31,4	9,1	39,2	Public transport	
Установа примарне здравствене заштите	5,9	23,5	53,2	12,7	4,6	Primary health care institution	
Установа предшколског и основног образовања	3,2	9,2	27,1	7,2	53,3	Pre-school and primary education institution	



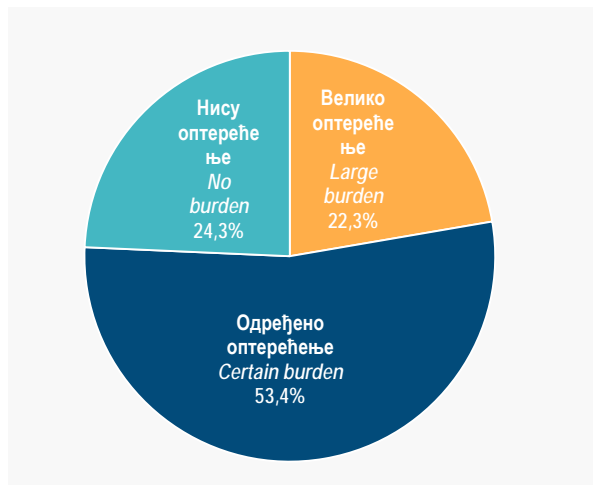
Графикон 5.2. Законски власник стамбене јединице, 2021/2022.  
Graph 5.2. Legal owner of the dwelling, 2021/2022

Одлазак на годишњи одмор у трајању од једне седмице себи не може да приушти 50,7% домаћинства у Републици Српској, а 10,1% домаћинства не може себи да приушти месни, пилећи или рибљи оброк (или вегетаријанску замјену) бар сваки други дан,

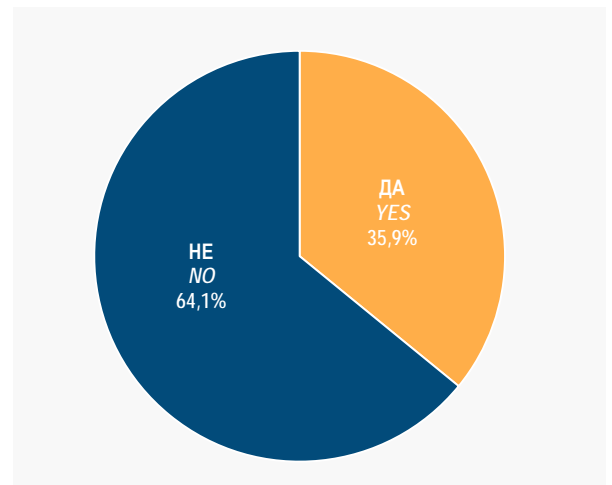
50,7% of all households in Republika Srpska could not afford going on holiday for one week, while 10,1% of households could not afford a meat, chicken or fish meal (or vegetarian replacement) at least once in two days,



Графикон 5.3. Домаћинства према могућности плаћања својих уобичајених мјесечних трошкова, 2021/2022.  
Graph 5.3. Households according to their ability to pay their usual monthly expenses, 2021/2022



Графикон 5.4. Колико оптерећење домаћинству представљају стамбени трошкови, 2021/2022.  
Graph 5.4. To which extent are households burdened by housing expenses, 2021/2022



Графикон 5.5. Да ли домаћинство може поднијети изненадни трошак од 400 КМ, 2021/2022.  
Graph 5.5. Is the household able to bear a sudden expense of 400 BAM, 2021/2022

5.2. Питања о дјец, 2021/2022.  
Questions about children, 2021/2022

	ДА YES	НЕ NO		%
		не могу да приуште cannot afford	из неког другог разлога other reason	
Да ли у домаћинству има дјеце млађе од 15 година?	21,6		78,4	Are there children under the age of 15 in the household?
Да ли дијете (дјеца) посједује/у нову одјећу?	97,4	:	:	Does the child (children) own new clothes?
Да ли дијете (дјеца) посједује/у два пара обуће одговарајуће величине (укључујући пар непромочивих ципела)?	95,2	:	:	Does the child (children) own two pairs of footwear in the suitable size (including a pair of waterproof shoes)?
Да ли дијете (дјеца) једе/у свјеже воће и поврће бар једном дневно?	96,5	:	:	Does the child (children) eat fresh fruit and vegetables at least once a day?
Да ли дијете (дјеца) имају три оброка дневно?	99,7	:	:	Does the child (children) have three meals a day?
Да ли дјеца имају један месни оброк дневно?	94,9	:	:	Do children have a meat meal each day?
Да ли дијете (дјеца) посједује/у одговарајуће књиге за њихов узраст код куће?	89,6	:	(9,2)	Does the child (children) own appropriate books for his/her (their) age, at home?
Да ли дјеца посједују опрему за играње изван куће (бицикл, ролшуре и сл.)?	86,1	:	11,2	Do children have outdoor playing equipment (bicycle, roller skates, etc.)?
Да ли дјеца посједују играчке за игру код куће (лего коцке, едукативне играчке, компјутерске игре и сл.)?	94,1	:	:	Do children have toys to play at home (Lego, educational toys, computer games, etc.)?
Да ли дијете (дјеца) учествује/у у редовним слободним активностима (спортске активности, свирање, омладинске организације итд.)?	71,9	:	25,8	Does the child (children) participate in regular leisure activities (sports, music instruments playing, youth organisations, etc.)?
Да ли дијете (дјеца) учествује/у у прославама за специјалне прилике (рођендани, имендани, вјерски празници и сл.)?	93,1	:	(5,9)	Does the child (children) participate in special occasion celebrations (birthdays, name days, religious holidays, etc.)?
Да ли дијете (дјеца) зове/у пријатеље кући да се играју и заједно обједују с време на вријеме?	89,6	:	(9,4)	Does the child (children) invite friends to his/her (their) home, to play and eat together, from time to time?
Да ли дијете (дјеца) учествује/у у школским излетима и школским догађајима који се плаћају?	77,5	:	(21,4)	Does the child (children) participate in school trips and school events which have to be paid for?
Да ли дијете (дјеца) имају одговарајуће мјесто за учење или израду задаће?	92,8	:	(7,2)	Does the child (children) have a suitable place for learning or homework tasks?
Да ли постоји мјесто на отвореном у подручју у којем борави ваше домаћинство, гдје се дјеца могу сигурно играти?	94,6	:	(5,4)	Is there a place in the open area where your household resides, for children to play safely?

5.3. Индикатори материјалне ускраћености  
Indicators of material deprivation

Индикатори материјалне ускраћености	2021/2022	Индикатори материјалне ускраћености	%
Финансијске потешкоће у плаћању станарине, режија, рата за стамбени и/или потрошачки кредит	10,6	Financial difficulties in payment of rent, bills, and housing or consumer loan installments	
Не могу приуштити одлазак на годишњи одмор у трајању од једне седмице	50,7	Cannot afford going on holiday for one week	
Не могу приуштити месни, пилећи или рибљи оброк (или вегетеријанску замјену) сваки други дан	10,1	Cannot afford a meat, chicken or fish meal (or vegetarian replacement) once in two days	
Нема довољно властитих средстава да поднесе изненадни издатак од 400 КМ	64,1	Does not have sufficient funds to bear a sudden expense of 400 BAM	
Не могу приуштити адекватно гријање стамбене јединице	7,2	Cannot afford adequate heating of the dwelling	
Не посједује аутомобил	32,3	Does not own a car	
Не посједује веш машину	4,1	Does not own a washing machine	
Не посједује телевизор	2,9	Does not own a television set	

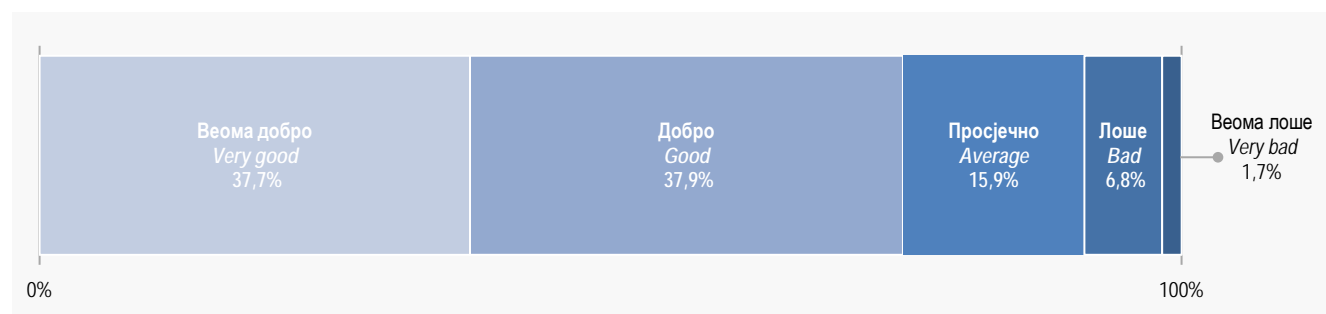
Материјално ускраћеним домаћинствима (појединцима) се сматрају домаћинства (појединци) која су ускраћена према најмање три индикатора материјалне ускраћености, док су веома материјално ускраћена она домаћинства (појединци) која су ускраћена према најмање четири индикатора материјалне ускраћености,

Materially deprived households (individuals) are those households (individuals) that are deprived according to at least three indicators of material deprivation. Very materially deprived households (individuals) are those that are deprived according to at least 4 indicators of material deprivation,

## 6. ЗДРАВСТВЕНО СТАЊЕ И УСЛУГЕ И ЗАДОВОЉСТВО ЖИВОТОМ HEALTH STATUS AND SERVICES AND LIFE SATISFACTION

### 6.1. Становништво према субјективном мишљењу о ограничениости у свакодневним активностима због здравственог проблема, према полу, 2021/2022. Population according to subjective opinion of limitations in daily activities due to health problems, by sex, 2021/2022

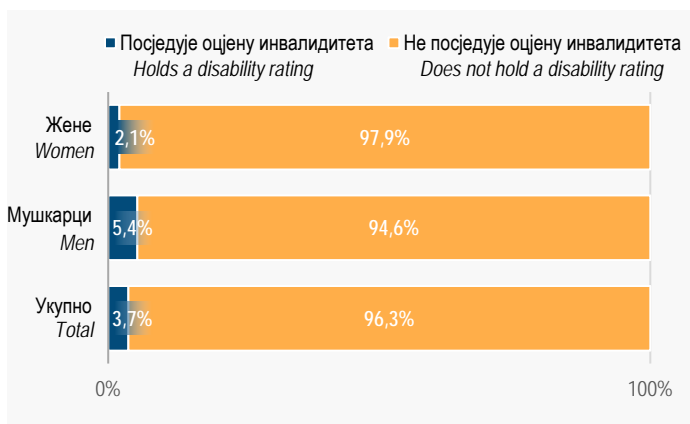
Степен ограничења	Пол Sex		УКУПНО TOTAL	Degree of restriction
	жене woman	мушкарци man		
Врло ограничен	4,2	3,1	3,7	Very limited
Ограничен	11,2	8,2	9,7	Limited
Није ограничен	84,6	88,7	86,6	Not limited



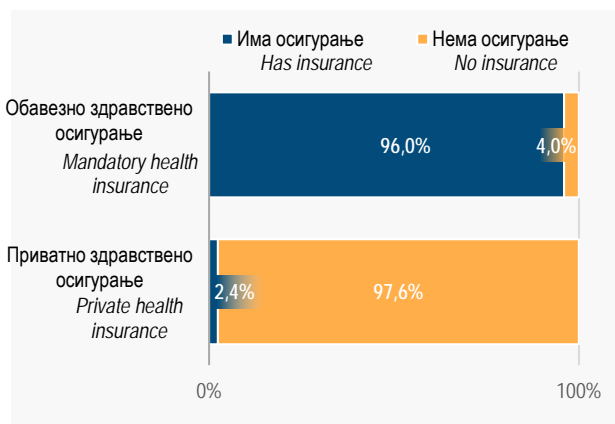
Графикон 6.1. Становништво према субјективном мишљењу о здрављу, 2021/2022.  
Graph 6.1. Population according to subjective opinion about health, 2021/2022

### 6.2. Становништво према субјективном мишљењу о ограничениости у свакодневним активностима због здравственог проблема, према полу, 2021/2022. Population according to subjective opinion of limitations in daily activities due to health problems, by sex, 2021/2022

Субјективни осјећај	Пол Sex		УКУПНО TOTAL	Degree of restriction
	жене woman	мушкарци man		
Има дуготрајну болест или здравствени проблем	26,3	19,2	22,8	Has a long-term illness or health problem
Нема дуготрајну болест или здравствени проблем	73,7	80,8	77,2	No long-term illness or health problem



Графикон 6.2. Становништво према посједовању оцјене инвалидитета од стране комисије, према полу, 2021/2022.  
Graph 6.2. Population by disability assessment by commission, by sex, 2021/2022



Графикон 6.3. Становништво према посједовању обавезног и приватног здравственог осигурања, 2021/2022.  
Graph 6.3. Population by ownership of mandatory and private health insurance, 2021/2022

6.3. Становништво према мјесту коришћења медицинских услуга, према врстама услуга, 2021/2022.

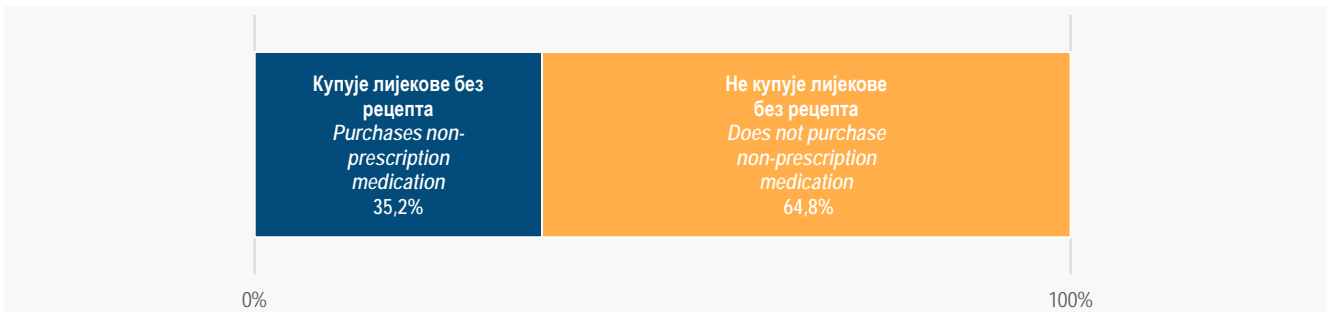
Population by location of medical services use, by type of services, 2021/2022

Мјесто коришћења медицинских услуга	2021/2022	Location of medical services use
Лљекар опште праксе		General practitioner
Амбуланта или дом здравља	95,9	Ambulance or health center
Приватна ординација	4,1	Private practice
Гинеколог		Gynecologist
Амбуланта или дом здравља	51,0	Ambulance or health center
Болница	19,9	Hospital
Приватна ординација	29,1	Private practice
Стоматолог		Dentist
Амбуланта или дом здравља	27,6	Ambulance or health center
Болница	2,5	Hospital
Приватна ординација	69,9	Private practice
Други доктор		Another doctor
Амбуланта или дом здравља	32,3	Ambulance or health center
Болница	34,4	Hospital
Приватна ординација	33,3	Private practice
Медицинска сестра/техничар/бабица		Nurse/technician/midwife
Амбуланта или дом здравља	89,5	Ambulance or health center
Болница	4,7	Hospital
Приватна ординација	5,8	Private practice

6.4. Просјечан број посјета медицинском особљу у последњих 12 мјесеци према врстама медицинског особља, 2021/2022.

Average number of visits to medical personnel in the last 12 months by type of medical personnel, 2021/2022

	Просјечан број посјета Average number of visits	
Лљекар опште праксе	2,20	General practitioner
Гинеколог	0,20	Gynecologist
Стоматолог	0,49	Dentist
Други доктор	0,43	Another doctor
Медицинска сестра/техничар/бабица	0,67	Nurse/technician/midwife



Графикон 6.3. Куповина лијекова без рецепта у протеклих 12 мјесеци, 2021/2022.  
Graph 6.3. Purchase of non-prescription medications in the past 12 months, 2021/2022



6.5. Становништво према стању здравља у односу на прошлу годину, према полу, 2021/2022.

Population by health status compared to last year, by sex, 2021/2022

Степен ограничења	Пол Sex		УКУПНО TOTAL	Degree of restriction
	жене woman	мушкарци man		
Боље	3,2	2,8	2,9	Better
Лошије	11,8	7,5	9,7	Worse
Исто	85,1	89,7	87,4	Same

6.6. Здравствене потешкоће становништва приликом обављања свакодневних активности према врстама и интензитету потешкоће, 2021/2022.

Health difficulties of the population when performing daily activities according to the types and intensity of the difficulties, 2021/2022

Потешкоће	Потешкоће са видом иако носи наочале Difficulty seeing even though wearing glasses	Потешкоће са слухом иако носи слушни апарат Difficulty hearing even though wearing a hearing aid	Потешкоће са кретањем уз степенице Difficulty walking up stairs	Потешкоће с памћењем и концентрацијом Difficulty with memory and concentration	Потешкоће са одијевањем или одржавањем личне хигијене Difficulty dressing or maintaining personal hygiene	Потешкоће са споразумијевањем са другима Difficulty getting along with others	Difficulty
Без тешкоћа	80,4	90,7	84,3	89,9	94,2	93,0	Without difficulty
Има мање потешкоће	16,2	7,6	10,7	8,1	4,4	5,6	There is less difficulty
Има веће потешкоће	3,0	1,6	4,3	1,7	1,1	1,2	It has greater difficulty
Потпуна неспособност	(0,4)	:	(0,7)	:	(0,4)	:	Complete disability

6.7. Становници који су у последњих 12 мјесеци требали лијечнички преглед, али га нису добили према врсти потребне медицинске услуге, 2021/2022.

Population who needed a medical examination in the last 12 months but did not receive it, by type of medical service needed, 2021/2022

Потешкоће	Преглед доктора Doctor's appointment	Преглед стоматолога Examination of the dentist	Difficulty
Требао бар једном	3,1	0,8	Needed it at least once
Није требао	96,9	99,2	Not needed

6.8. Главни разлог зашто није добијен преглед, 2021/2022.

Main reason why the review was not obtained, 2021/2022

Потешкоће	Преглед доктора Doctor's appointment	Преглед стоматолога Examination of the dentist	Difficulty
Нисам могао/ла себи приуштити	(19,3)	(61,7)	I could not afford that
Листа чекања	48,7	:	Waiting lists
Други разлози	32,0	:	Other reasons



Графикон 6.4. Становништво које је добило дознаке из иностранства у последњих 12 мјесеци, према полу, 2021/2022.  
Graph 6.4. Population that received remittances from abroad in the last 12 months, by sex, 2021/2022

**6.9. Просјечан број и просјечан износ дознака које је домаћинство примило у посљедњих 12 мјесеци, 2021/2022.**

*Average number and average amount of remittances received by the household in the last 12 months, 2021/2022*

	Просјечан број посјета <i>Average number of visits</i>	
Просјечан број дознака	4,7	<i>Average number of remittances</i>
Просјечан износ дознака у КМ	2 377,45	<i>Average amount of remittances in BAM</i>

**6.10. Задовољство породицом, пријатељима, школом, собом и укупним животом, 2021/2022.**

*Satisfaction with family, friends, school, self and overall life, 2021/2022*

Субјективни осјећај	Задовољство породицом <i>Family satisfaction</i>	Задовољство пријатељима <i>Friend satisfaction</i>	Задовољство школским искуством <i>Satisfaction with the Scottish experience</i>	Задовољство самим собом <i>Satisfaction with oneself</i>	Задовољство досадашњим животом <i>Satisfaction with life so far</i>	Subjective feeling
Веома задовољан или задовољан	98,3	98,8	95,5	96,9	94,4	<i>Very satisfied or satisfied</i>
Веома незадовољан или незадовољан	1,7	1,2	4,5	3,1	5,6	<i>Very unsatisfied or unsatisfied</i>

%

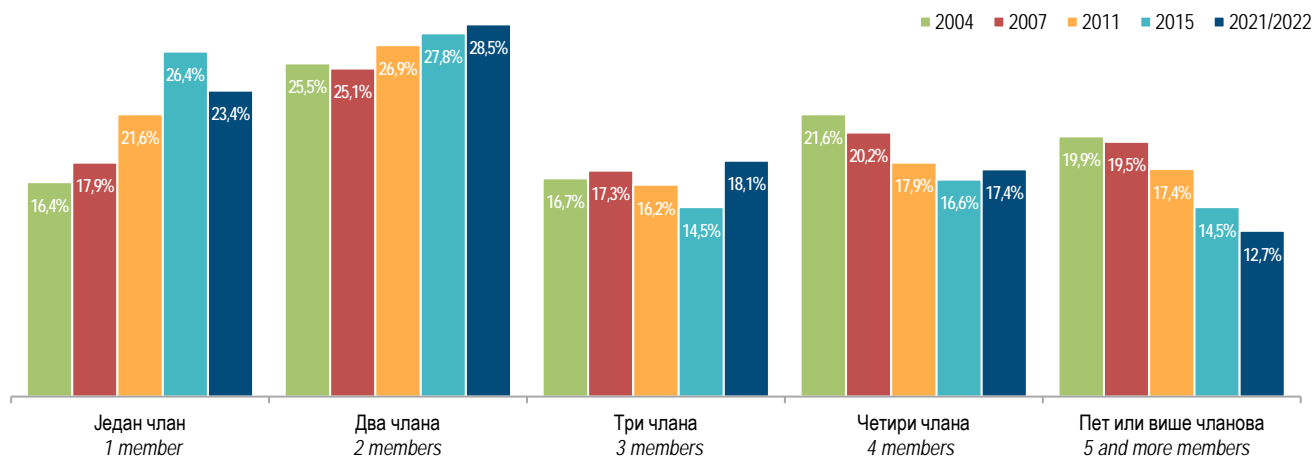
## 7. ПОРЕЂЕЊЕ ПОДАТАКА COMPARISON OF DATA

### 7.1. Становништво по типу насеља Population by settlement type

Тип насеља	2004	2007	2011	2015	2021/2022	Settlement type
УКУПНО (=100%)	1 264 027	1 166 173	1 060 290	985 854	1 123 656	TOTAL (=100%)
Градско, %	35,4	34,8	38,3	39,0	41,5	Urban, %
Остало, %	64,6	65,2	61,7	61,0	58,5	Rural/semi-urban, %

### 7.2. Домаћинства по типу насеља Households by settlement type

Тип насеља	2004	2007	2011	2015	2021/2022	Settlement type
УКУПНО (=100%)	398 498	374 715	359 567	359 567	401 173	TOTAL (=100%)
Градско, %	36,2	34,5	38,9	38,9	42,3	Urban, %
Остало, %	63,8	65,5	61,1	61,1	57,7	Rural/semi-urban, %



Графикон 7.1. Величина домаћинства  
Graph 7.1. Household size

### 7.3. Домаћинства по типу домаћинства Households by household type

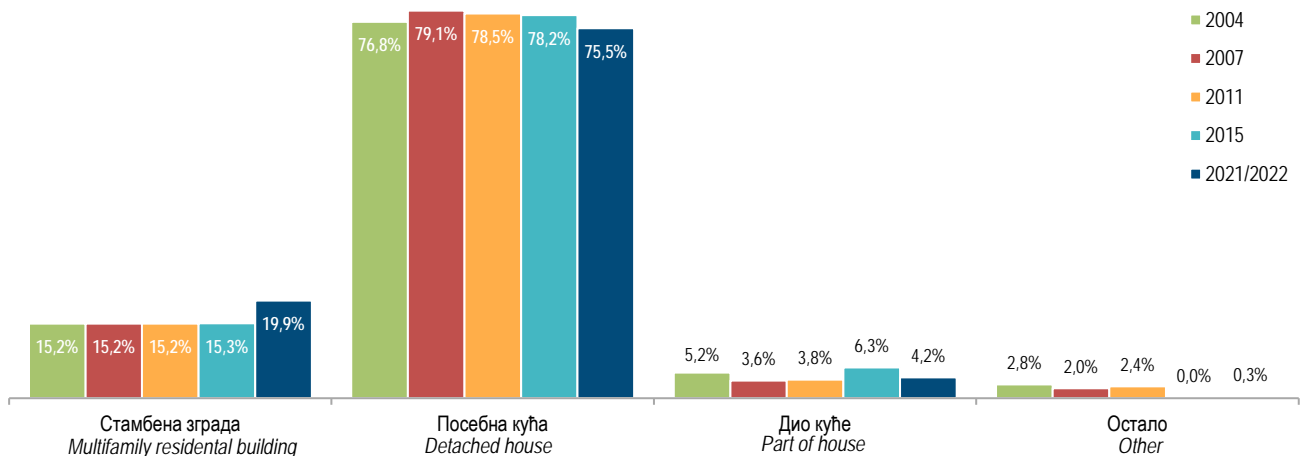
Тип домаћинства	2004	2007	2011	2015	2021/2022	Household type
Самачка <65 година	6,3	6,8	7,7	9,4	8,8	Single member households <65 years
Самачка 65+ година	10,0	11,1	13,8	17,0	14,6	Single member households 65+ years
Брачни пар без дјеце <65 година	8,0	8,0	9,3	8,8	9,5	Couple without children <65 years
Брачни пар без дјеце 65+ година	10,5	11,1	10,8	12,1	11,0	Couple without children 65+ years
Брачни пар са једним дјететом	11,9	12,1	11,8	10,7	13,9	Couple with 1 child
Брачни пар са два дјетета	16,5	15,9	13,3	13,5	14,2	Couple with 2 children
Брачни пар са три и више дјеце	4,5	4,2	4,1	3,9	3,4	Couple with 3 and more children
Самохране родитељи	7,2	6,6	6,3	6,7	7,0	Single parents
Други типови	25,0	24,2	22,9	17,8	17,6	Other typologies:
Самохране родитељи + други сродници	3,8	3,8	4,3	3,1	3,3	Single parents + other relatives
Брачни пар са дјецом + други сродници	9,0	8,3	7,4	5,6	5,6	Couple with children + other relatives
Брачни пар са дјецом + родитељи	5,4	5,0	4,8	3,3	2,7	Couple with children + parents
Остало	6,8	7,1	6,4	5,9	6,0	Other

**7.4. Домаћинства по карактеристикама носиоца домаћинства**  
*Households by characteristics of the household head*

Карактеристике носиоца домаћинства	2004	2007	2011	2015	2024	Characteristics of the household head
УКУПНО	398 498	374 715	359 567	359 567	401 173	TOTAL
	%					
СТАРОСНА ГРУПА						AGE GROUP
< 35	6,5	7,1	5,7	4,8	7,3	< 35
35–64	60,5	58,7	58,8	56,3	53,1	35–64
65+	33,0	34,2	35,5	38,9	39,6	65+
ПОЛ						SEX
Мушкарци	78,2	78,3	74,5	72,7	74,2	Men
Жене	21,8	21,7	25,5	27,3	25,8	Women
СТАТУС ТЕКУЋЕ АКТИВНОСТИ						CURRENT ACTIVITY STATUS
Запослен	41,9	42,3	40,7	37,4	44,3	Employed
Незапослен или тражи први посао	12,6	11,7	11,1	10,2	7,7	Unemployed or seeking first job
Домаћица + пензионер (1)	40,9	40,1	42,2	46,1	45,3	Housewife + retired (1)
Остало	4,6	6,0	6,0	6,2	2,7	Other

(1) У 2007, 2011, 2015, и 2021/2022 години, категорија "домаћица" обухватала је пензионере са породичном пензијом, лица која примају пензију иако у прошлости нису радила. У 2004, години они су били укључени у категорију пензионисаних лица.

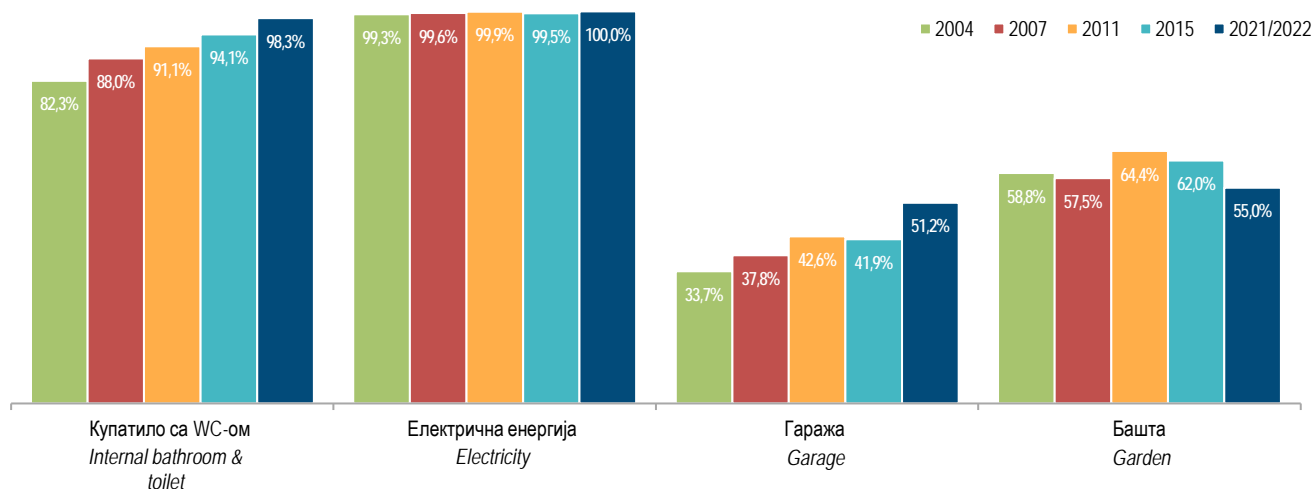
(1) In 2007, 2011, 2015 and 2021/2022 the "housewife" category included family pensioners, people receiving a pension without having done any work in the past. In 2004, these people were included in the "pensioners" category together with retired people.



Графикон 7.2. Главне стамбене јединице по типу изградње  
Graph 7.2. Main dwelling unit by construction type

**7.5. Број соба и просјечна површина главне стамбене јединице**  
Number of rooms and average area of main dwelling

Број соба	2004		2007		2011		2015		2021/2022		Number of rooms
	структура composition %	просјечна површина, м <sup>2</sup> average area, m <sup>2</sup>	структура composition %	просјечна површина, м <sup>2</sup> average area, m <sup>2</sup>	структура composition %	просјечна површина, м <sup>2</sup> average area, m <sup>2</sup>	структура composition %	просјечна површина, м <sup>2</sup> average area, m <sup>2</sup>	структура composition %	просјечна површина, м <sup>2</sup> average area, m <sup>2</sup>	
УКУПНО (=100%)	398 498	68	374 715	70	359 567	73	359 567	74	401 173	85	TOTAL (=100%)
1	2,3	37	1,9	28	(1,1)	(50)	(1,4)	(31,42)	(1,0)	(38)	1
2	19,4	46	19,0	46	18,8	50	18,1	50	12,5	53	2
3	41	62	44,1	63	43,0	65	39,7	67	30,3	67	3
4	22,5	78	23,1	84	22,4	82	24,3	81	23,7	82	4
5	9,1	91	7,0	102	8,7	102	9,6	101	14,0	103	5
6 и више	5,6	118	5,0	130	6,0	138	6,7	128	18,5	130	6 and more



Графикон 7.3. Инфраструктура главне стамбене јединице (вриједности у процентима)  
Graph 7.3. Services of the main dwelling unit (percentage values)

**7.6. Трајна потрошна добра у домаћинствима**  
Ownership of consumer durable goods

	2004	2007	2011	2015	2021/2022	%
Електрични / плински шпорет	86,4	87,2	90,1	91,2	95,5	Electric and gas cookers
Шпорет на угљ или дрва	91,1	90,2	88,6	87,9	79,4	Firewood and coal stove
Фрижидер, замрзивач и сл.	95,4	96,3	98,1	98,3	98,3	Refrigerator, freezer, etc.
Машина за суђе	3,6	5,6	11,0	13,9	32,6	Dish washer
Машина за веш	73,6	80,1	87,4	90,4	95,9	Clothes washing machine
Опрема за чишћење	78,3	83,0	91,0	85,4	95,8	Cleaning equipment
Пећ, бојлер, напа	73,0	80,2	89,0	85,5	93,4	Stoves, boiler, hoods
Клима уређај	2,0	5,1	9,9	10,4	30,7	Air conditioning
Машина за шивење и плетење	17,9	15,7	12,2	6,8	7,1	Sewing and knitting machines

7.7. Просјечни мјесечни издаци према категорији издатака<sup>1)</sup>  
Average monthly expenditure by expenditure category<sup>1)</sup>

KM

Категорија издатка	2004	2007	2011	2015	2021/2022	Expenditure category
УКУПНО	1 227,33	1 364,31	1 381,46	1 259,91	1 798,65	TOTAL
УКУПНО – ХРАНА И ПИЋЕ	419,12	473,18	469,18	410,55	540,83	TOTAL FOOD AND BEVERAGE
Потрошња хране и пића из властите производње	96,29	83,42	128,14	97,86	94,66	Consumption from own production of food and beverages
Хљеб и житарице	54,66	59,07	64,48	53,06	68,43	Bread and cereals
Месо	94,82	115,95	124,47	104,31	130,13	Meat
Риба	11,09	14,07	11,16	12,35	18,52	Fish
Млијеко, сир и јаја	64,11	66,42	65,98	61,88	73,26	Milk, cheese and eggs
Уља и масноће	17,94	18,54	18,93	15,40	21,32	Oils and fats
Воће и поврће	69,28	77,97	75,57	70,23	99,08	Fruit and vegetables
Шећер, џем, мед, кондиторски и остали прехранбени производи	44,77	52,88	45,97	41,33	87,71	Sugar, jam, honey, chocolate, confectionery and other food products
Безалкохолна пића	36,91	44,42	39,48	34,05	19,36	Non alcoholic beverages
Алкохолна пића	25,53	23,86	23,14	17,95	23,02	Alcoholic beverages
УКУПНО – НЕПРЕХРАНА	808,21	891,14	912,27	849,35	1 257,82	TOTAL NON FOOD
Дуван	23,95	24,91	30,61	31,45	44,15	Tobacco
Одјећа и обућа	59,96	66,64	70,40	64,34	99,14	Clothing and footwear
Становање	196,00	198,32	214,43	204,69	289,91	Housing
Електрична енергија, плин, вода и остали енергенти	94,60	100,93	127,93	118,05	134,90	Electricity, gas, water and other energy commodities
Намјештај, опрема за домаћинство и услуге у домаћинству	:	68,52	64,93	57,10	81,78	Furnishing, household equipment and routine maintenance of the dwelling
Здравство	53,66	65,29	46,70	49,59	42,68	Health
Превоз	121,82	156,00	150,91	122,68	255,54	Transport
Комуникације	28,83	42,89	48,08	60,74	119,61	Communication
Рекреација/слободно вријеме и култура	41,41	44,12	34,16	23,42	36,74	Recreation and culture
Образовање	:	7,36	8,94	4,77	7,02	Education
Угоститељске услуге	17,88	23,00	20,36	21,57	42,52	Catering services
Услуге смјештаја	7,68	11,17	11,11	3,96	6,30	Accommodation services
Осигурање и финансијске услуге <sup>2)</sup>	-	-	-	-	9,55	Insurance and financial services <sup>2)</sup>
Остали производи и услуге	70,19	81,98	83,72	87,00	87,98	Other goods and services

<sup>1)</sup> У издацима за потрошњу у 2004. години нису биле обухваћене неформалне исплате за образовање и здравство, издаци за потрошњу за банковне картице, банковне трансакционе трошкове, изнајмљивање сефова и издаци за друге банковне трошкове, а који су укључени у 2007, 2011. и 2015. години. Вриједности за 2004. годину за образовање и намјештај, опрему у домаћинству и редовно одржавање стамбене јединице нису приказани у табели како би се избјегло директно поређење између вриједности које нису упоредиве због методолошких разлика. Издаци за одређене ставке у обе категорије су прикупљени у односу на различите референтне периоде (временски период праћења издатака), тако да вриједности нису директно упоредиве ни за просјечну потрошњу ни за фреквенције домаћинства.

The 2004 consumption expenditure excluded informal payments for education and health and the consumption expenditure for membership for bank cards, bank commissions for account handling, rental of safe deposit boxes and expenditure for other banking costs that are included in the 2007, 2011 and 2015 consumption expenditure. The 2004 values for education and furnishing, household equipment and routine maintenance of the dwelling are not shown in the table in order to avoid direct comparison between values that cannot be compared because of the methodological differences. Consumption expenditures for several items in both categories were collected with different reference periods (time period of expenditure observation), therefore the values are not directly comparable, neither in terms of average expenditure nor household frequencies.

<sup>2)</sup> Званична класификација коришћена у Анкети о потрошњи домаћинства 2021./2022., за потребе прикупљања и објаве података, је COICOP 2018 или Класификација индивидуалне потрошње према намјени. У односу на претходна 4 таласа анкете, COICOP 2018 је у употреби по први пут. Финансијске услуге се претходних година су биле унутар одјељка Остали производи и услуге.

The official classification used in the Household Budget Survey 2021/2022 for data collection and publication purposes is COICOP 2018, or the Classification of Individual Consumption According to Purpose. Compared to the previous four survey waves, COICOP 2018 is being used for the first time. In previous years, financial services were included within the section "Other Goods and Services".



# 2025

---

**Република Српска, Републички завод за статистику**  
Republika Srpska, Institute of Statistics



[www.rzs.rs.ba](http://www.rzs.rs.ba)