

Број 2 -год IV, 01.03.2000. године

ТУРИСТИЧКИ ПРОМЕТ У РЕПУБЛИЦИ СРПСКОЈ ЈАНУАР 2000

Број долазака и ноћења

	Доласци					Ноћења				
	укупно	бањска места	планинска места	остала туристичка места	остала места	укупно	бањска места	планинска места	остала туристичка места	остала места
Укупно	11713	2227	2000	5929	1557	33108	5185	11388	11903	4632
Република Српска	6554	1734	806	3008	1006	18751	4167	4256	7330	2998
Федерација БиХ	603	84	51	440	28	1010	206	148	616	40
СР Југославија	3599	269	1058	1815	457	11402	527	6723	2976	1176
Хрватска	113	10	21	77	5	207	22	80	95	10
БЈР Македонија	10	2	-	6	2	12	2	-	8	2
Словенија	83	8	1	63	11	122	9	10	90	13
Аустрија	36	15	-	21	-	50	20	-	30	-
Белгија	5	1	-	4	-	7	1	-	6	-
Бугарска	26	5	-	3	18	250	29	-	3	218
Чешка	4	-	-	4	-	4	-	-	4	-
Словачка	-	-	-	-	-	-	-	-	-	-
Данска	3	-	-	3	-	3	-	-	3	-
Финска	34	2	26	6	-	92	2	69	21	-
Француска	22	-	-	20	2	35	-	-	30	5
Грчка	25	2	-	23	-	28	2	-	26	-
Холандија	24	4	-	20	-	34	12	-	22	-
Ирска	9	2	-	7	-	27	9	-	18	-
Исланд	7	-	7	-	-	18	-	18	-	-
Италија	92	17	-	69	6	188	69	-	112	7
Луксембург	1	-	-	1	-	1	-	-	1	-
Мађарска	5	1	-	4	-	5	1	-	4	-
Немачка	80	7	-	67	6	152	7	-	103	42
Норвешка	47	3	14	30	-	131	4	49	78	-
Пољска	36	34	-	2	-	40	38	-	2	-
Португалија	-	-	-	-	-	-	-	-	-	-
Румунија	4	2	-	2	-	27	24	-	3	-
Руска Федерација	29	3	-	10	16	134	3	-	10	121
Шпанија	12	-	-	12	-	13	-	-	13	-
Швајцарска	20	2	3	15	-	26	2	3	21	-
Шведска	19	3	6	10	-	29	3	12	14	-
Турска	2	-	-	2	-	2	-	-	2	-
Уједињено Краљевство	32	4	6	22	-	54	7	19	28	-
Остале европске земље	48	-	-	48	-	56	-	-	56	-
Израел	1	-	-	1	-	2	-	-	2	-
Јапан	13	-	-	13	-	17	-	-	17	-
Канада	5	2	-	3	-	6	3	-	3	-
САД	65	9	1	55	-	95	14	1	80	-
Аустралија	1	-	-	1	-	2	-	-	2	-
Нови Зеланд	-	-	-	-	-	-	-	-	-	-
Остале ваневропске земље	44	2	-	42	-	76	2	-	74	-

Ноћења по врстама туристичких места у јануару 2000. године



Подаци у овом саопштењу прикупљени су Месечним извештајем о туристима и ноћењима (ТУ-11), који достављају угоститељске и друге организације које пружају услуге смештаја гостима.

Извори података за састављање извештаја су књиге гостију, које воде организације које пружају услуге смештаја.

У овом саопштењу исказан је број долазака и остварени број ноћења туриста, а не број туриста.

Туристом се сматра свако лице које путује у неко место изван свог пребивалишта и проведе најмање једну ноћ у угоститељском или неком другом објекту за смештај гостију, а мотиви боравка у угоститељском објекту могу бити: одмор, послови (конгреси, сајмови и изложбе, мисије међународних организација и сл.), здравље, учествовање у спортским догађајима и сл.

Земља припадности госта се одређује на основу држављанства из пасоша или друге одговарајуће путне исправе.

У јануару ове године РС је располагала са капацитетом од 2354 собе, односно 5051 лежаја.

Остварено је 11713 долазака што је у односу на децембар 1999. године мање за 17,19% и 33108 ноћења што је у односу на децембар 1999. године веће за 1,12%.

Приликом кориштења ових података навести извор

Број 3 - год IV, 22.03.2000. године

ТУРИСТИЧКИ ПРОМЕТ У РЕПУБЛИЦИ СРПскоЈ ФЕБРУАР 2000

Број долазака и ноћења

	Доласци										Ноћења									
	фебруар					јануар - фебруар					фебруар					јануар - фебруар				
	укупно	бањска места	планинска места	остала туристичка места	остала места	укупно	бањска места	планинска места	остала туристичка места	остала места	укупно	бањска места	планинска места	остала туристичка места	остала места	укупно	бањска места	планинска места	остала туристичка места	остала места
Укупно	13341	2021	1785	7335	2200	25054	4248	3785	13264	3757	34007	5693	6740	15597	5977	67115	10878	18128	27500	10609
Република Српска	7392	1285	447	4086	1574	13946	3019	1253	7094	2580	20461	4284	1716	10444	4017	39212	8451	5972	17774	7015
Федерација БиХ	709	127	46	494	42	1312	211	97	934	70	1163	213	118	758	74	2173	419	266	1374	114
Ср Југославија	3958	418	1211	1867	462	7557	687	2269	3682	919	9715	741	4598	3066	1310	21117	1268	11321	6042	2486
Хрватска	136	19	8	97	12	249	29	29	174	17	194	27	36	119	12	401	49	116	214	22
БЈР Македонија	11	-	-	11	-	21	2	-	17	2	15	-	-	15	-	27	2	-	23	2
Словенија	159	36	1	101	21	242	44	2	164	32	219	39	1	131	48	341	48	11	221	61
Аустрија	58	7	-	43	8	94	22	-	64	8	85	8	-	68	9	135	28	-	98	9
Белгија	3	-	-	3	-	8	1	-	7	-	3	-	-	3	-	10	1	-	9	-
Бугарска	34	2	-	15	17	60	7	-	18	35	383	2	-	41	340	633	31	-	44	558
Чешка	4	2	-	2	-	8	2	-	6	-	4	2	-	2	-	8	2	-	6	-
Словачка	9	6	-	3	-	9	6	-	3	-	9	6	-	3	-	9	6	-	3	-
Данска	17	7	-	10	-	20	7	-	13	-	30	18	-	12	-	33	18	-	15	-
Финска	5	-	-	5	-	39	2	26	11	-	10	-	-	10	-	102	2	69	31	-
Француска	49	7	18	16	8	71	7	18	36	10	137	8	103	16	10	172	8	103	46	15
Грчка	20	2	6	12	-	45	4	6	35	-	31	2	16	13	-	59	4	16	39	-
Холандија	15	2	-	12	1	39	6	-	32	1	33	9	-	23	1	67	21	-	45	1
Ирска	15	-	-	15	-	24	2	-	22	-	28	-	-	28	-	55	9	-	46	-
Исланд	-	-	-	-	-	7	-	7	-	-	-	-	-	-	-	18	-	18	-	-
Италија	136	33	12	82	9	228	50	12	151	15	246	83	36	118	9	434	152	36	230	16
Луксембург	1	-	-	1	-	2	-	-	2	-	1	-	-	1	-	2	-	-	2	-
Мађарска	29	5	-	22	2	34	6	-	26	2	53	5	-	24	24	58	6	-	28	24
Немачка	87	8	1	73	5	167	15	1	140	11	162	10	1	140	11	314	17	1	243	53
Норвешка	25	3	-	20	2	72	6	14	50	2	48	20	-	26	2	179	24	49	104	2
Пољска	17	11	-	6	-	53	45	-	8	-	46	37	-	9	-	86	75	-	11	-
Португалија	3	-	-	3	-	3	-	-	3	-	9	-	-	9	-	9	-	-	9	-
Румунија	6	-	-	5	1	10	2	-	7	1	11	-	-	9	2	38	24	-	12	2
Руска Федерација	61	6	8	13	34	90	9	8	23	50	262	120	27	18	97	396	123	27	28	218
Шпанија	42	-	-	42	-	54	-	-	54	-	42	-	-	42	-	55	-	-	55	-
Швајцарска	14	3	6	5	-	34	5	9	20	-	29	3	19	7	-	55	5	22	28	-
Шведска	50	10	-	40	-	69	13	6	50	-	66	19	-	47	-	95	22	12	61	-
Турска	8	-	-	8	-	10	-	-	10	-	12	-	-	12	-	14	-	-	14	-
Уједињено Краљевство	63	7	15	41	-	95	11	21	63	-	145	14	48	83	-	199	21	67	111	-
Остале европске земље	47	-	6	41	-	95	-	6	89	-	71	-	21	50	-	127	-	21	106	-
Израел	4	-	-	4	-	5	-	-	5	-	4	-	-	4	-	6	-	-	6	-
Јапан	28	-	-	27	1	41	-	-	40	1	36	-	-	33	3	53	-	-	50	3
Канада	20	4	-	16	-	25	6	-	19	-	41	4	-	37	-	47	7	-	40	-
САД	86	6	-	79	1	151	15	1	134	1	172	14	-	150	8	267	28	1	230	8
Аустралија	4	3	-	1	-	5	3	-	2	-	4	3	-	1	-	6	3	-	3	-
Нови Зеланд	-	-	-	-	-	-	-	-	-	-	-	-	-	-	-	-	-	-	-	-
Остале ваневропске земље	16	2	-	14	-	60	4	0	56	0	27	2	-	25	-	103	4	0	99	0

Подаци у овом саопштењу прикупљени су Месечним извештајем о туристима и ноћењима (ТУ-11), који достављају угоститељске и друге организације које пружају услуге смештаја гостима.

Извори података за састављање извештаја су књиге гостију, које воде организације које пружају услуге смештаја.

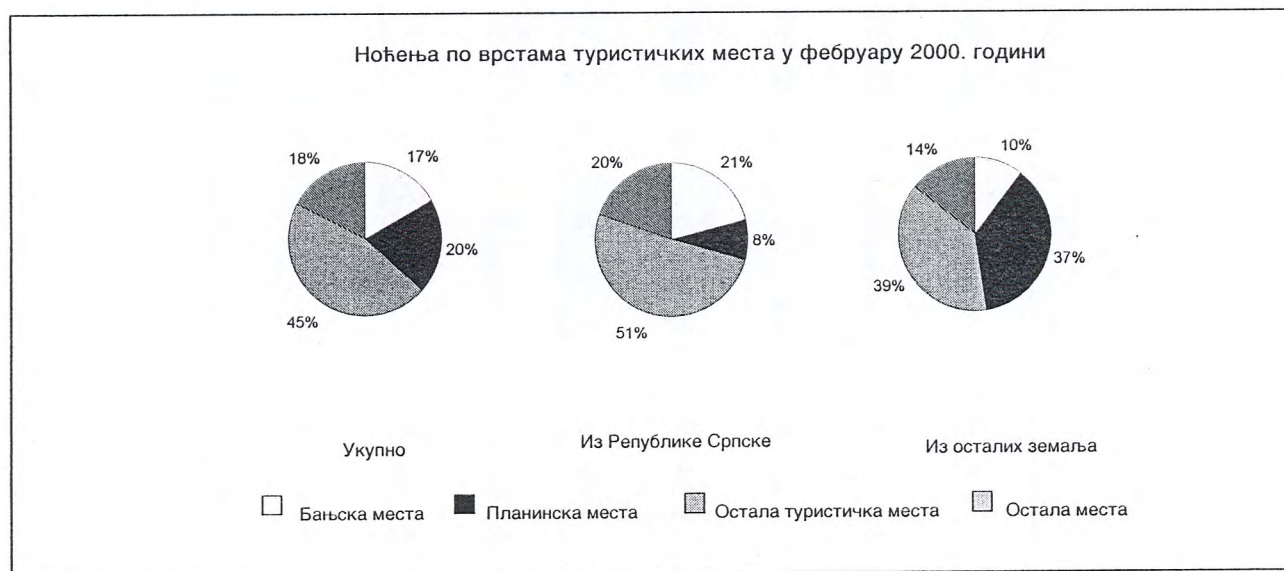
У овом саопштењу исказан је број долазака и остварени број ноћења туриста, а не број туриста.

Туристом се сматра свако лице које путује у неко место изван свог пребивалишта и проведе најмање једну ноћ у угоститељском или неком другом објекту за смештај гостију, а мотиви боравка у угоститељском објекту могу бити: одмор, послови (конгреси, сајмови и изложбе, мисије међународних организација и сл.), здравље, учествовање у спортским догађајима и сл.

Земља припадности госта се одређује на основу држављанства из пасоша или друге одговарајуће путне исправе.

У фебруару ове године РС је располагала са капацитетом од 2330 собе, односно 5040 лежаја.

Остварено је 13341 долазака што је у односу на јануар више за 13,9% и 34007 ноћења што је у односу на јануар више за 2,8%.



Број 4 -год IV, 18.04.2000. године

ТУРИСТИЧКИ ПРОМЕТ У РЕПУБЛИЦИ СРПСКОЈ МАРТ 2000

Број долазака и ноћења

	Доласци										Ноћења									
	март					јануар - март					март					јануар - март				
	укупно	бањска места	планинска места	остала туристичка места	остала места	укупно	бањска места	планинска места	остала туристичка места	остала места	укупно	бањска места	планинска места	остала туристичка места	остала места	укупно	бањска места	планинска места	остала туристичка места	остала места
Укупно	16593	3438	2375	8523	2257	41647	7686	6160	21787	6014	41263	9424	8223	17242	6374	108378	20302	26351	44742	16983
Република Српска	8763	2290	825	4125	1523	22709	5309	2078	11219	4103	23882	7100	2212	10127	4443	63094	15551	8184	27901	11458
Федерација БиХ	1068	271	52	699	46	2380	482	149	1633	116	2000	663	104	1164	69	4173	1082	370	2538	183
Ср Југославија	5324	635	1352	2719	618	12881	1322	3621	6401	1537	12912	1099	5636	4538	1639	34029	2367	16957	10580	4125
Хрватска	166	25	8	127	6	415	54	37	301	23	212	38	13	154	7	613	87	129	368	29
БЈР Македонија	21	3	2	16	-	42	5	2	33	2	26	3	2	21	-	53	5	2	44	2
Словенија	163	22	2	125	14	405	66	4	289	46	184	27	2	137	18	525	75	13	358	79
Аустрија	95	14	3	76	2	189	36	3	140	10	119	32	4	81	2	254	60	4	179	11
Белгија	7	1	-	6	-	15	2	-	13	-	10	1	-	9	-	20	2	-	18	-
Бугарска	24	-	-	16	8	84	7	-	34	43	99	-	-	62	37	732	31	-	106	595
Чешка	9	1	-	5	3	17	3	-	11	3	9	1	-	5	3	17	3	-	11	3
Словачка	5	4	-	-	1	14	10	-	3	1	23	10	-	-	13	32	16	-	3	13
Данска	25	7	3	15	-	45	14	3	28	-	31	12	3	16	-	64	30	3	31	-
Финска	15	2	-	13	-	54	4	26	24	-	26	4	-	22	-	128	6	69	53	-
Француска	43	3	19	15	6	114	10	37	51	16	56	5	22	22	7	228	13	125	68	22
Грчка	34	5	-	29	-	79	9	6	64	-	54	5	-	49	-	113	9	16	88	-
Холандија	28	3	5	19	1	67	9	5	51	2	68	4	6	57	1	135	25	6	102	2
Ирска	8	-	-	8	-	32	2	-	30	-	8	-	-	8	-	63	9	-	54	-
Исланд	1	-	-	1	-	8	-	7	1	-	1	-	-	1	-	19	-	18	1	-
Италија	164	42	7	101	14	392	92	19	252	29	265	83	14	148	20	699	235	50	378	36
Луксембург	-	-	-	-	-	2	-	-	2	-	-	-	-	-	-	2	-	-	2	-
Мађарска	25	10	-	13	2	59	16	-	39	4	44	18	-	16	10	102	24	-	44	34
Немачка	121	24	3	92	2	288	39	4	232	13	167	43	8	114	2	481	60	9	357	55
Норвешка	38	7	18	13	-	110	13	32	63	2	78	30	32	16	-	257	54	81	120	2
Пољска	6	-	-	6	-	59	45	-	14	-	11	-	-	11	-	97	75	-	22	-
Португалија	32	26	6	-	-	35	26	6	3	-	42	30	12	-	-	51	30	12	9	-
Румунија	1	-	-	1	-	11	2	-	8	1	1	-	-	1	-	39	24	-	13	2
Руска Федерација	28	7	-	15	6	118	16	8	38	56	246	130	-	21	95	642	253	27	49	313
Шпанија	22	-	9	13	-	76	-	9	67	-	29	-	13	16	-	84	-	13	71	-
Швајцарска	10	-	-	9	1	44	5	9	29	1	14	-	-	12	2	69	5	22	40	2
Шведска	37	5	2	29	1	106	18	8	79	1	53	5	2	45	1	148	27	14	106	1
Турска	3	-	-	3	-	13	-	-	13	-	16	-	-	16	-	30	-	-	30	-
Уједињено Краљевство	71	6	14	51	-	166	17	35	114	-	125	10	26	89	-	324	31	93	200	-
Остале европске земље	18	-	-	15	3	113	-	6	104	3	25	-	-	20	5	152	-	21	126	5
Израел	6	1	-	5	-	11	1	-	10	-	8	3	-	5	-	14	3	-	11	-
Јапан	30	-	-	30	-	71	-	-	70	1	43	-	-	43	-	96	-	-	93	3
Канада	7	1	-	6	-	32	7	-	25	-	11	3	-	8	-	58	10	-	48	-
САД	160	23	44	93	-	311	38	45	227	1	318	65	82	171	-	585	93	83	401	8
Аустралија	-	-	-	-	-	5	3	-	2	-	-	-	-	-	-	6	3	-	3	-
Нови Зеланд	-	-	-	-	-	-	-	-	-	-	-	-	-	-	-	-	-	-	-	-
Остале ваневропске земље	15	-	1	14	-	75	4	1	70	-	47	-	30	17	-	150	4	30	116	-

Подаци у овом саопштењу прикупљени су Месечним извештајем о туристима и ноћењима (ТУ-11), који достављају угоститељске и друге организације које пружају услуге смештаја гостима.

Извори података за састављање извештаја су књиге гостију, које воде организације које пружају услуге смештаја.

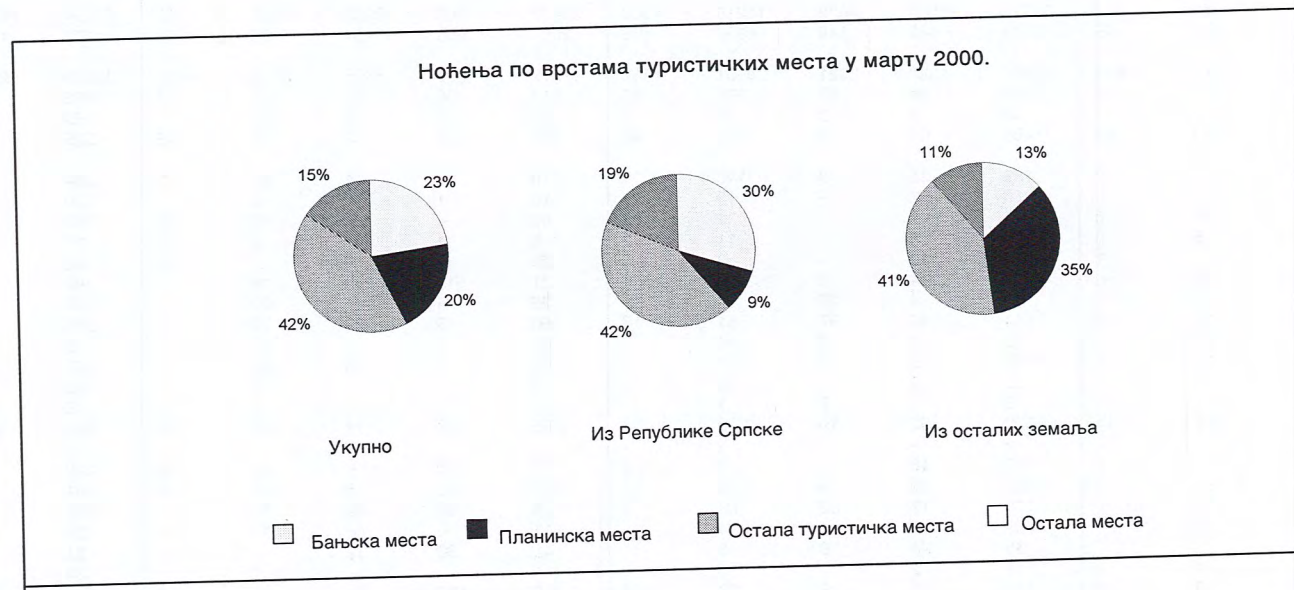
У овом саопштењу исказан је број долазака и остварени број ноћења туриста, а не број туриста.

Туристом се сматра свако лице које путује у неко место изван свог пребивалишта и проведе најмање једну ноћ у угоститељском или неком другом објекту за смештај гостију, а мотиви боравка у угоститељском објекту могу бити: одмор, послови (конгреси, сајмови и изложбе, мисије међународних организација и сл.), здравље, учествовање у спортским догађајима и сл.

Земља припадности госта се одређује на основу држављанства из пасоша или друге одговарајуће путне исправе.

У марту ове године РС је располагала са капацитетом од 2 410 соба, односно 5 241 лежаја.

Остварено је 16 593 долазка, што је у односу на фебруар више за 24,3% и 41 263 ноћења, што је у односу на фебруар више за 21,3%.



Број 5 -год IV, 24.05.2000. године

ТУРИСТИЧКИ ПРОМЕТ У РЕПУБЛИЦИ СРПСКОЈ
АПРИЛ 2000

Број долазака и ноћења

	Доласци										Ноћења									
	април					јануар - април					април					јануар - април				
	укупно	бањска места	планинска места	остала туристичка места	остала места	укупно	бањска места	планинска места	остала туристичка места	остала места	укупно	бањска места	планинска места	остала туристичка места	остала места	укупно	бањска места	планинска места	остала туристичка места	остала места
Укупно	15324	3567	1190	8300	2267	56971	11253	7350	30087	8281	35112	9585	3910	15527	6090	143490	29887	30261	60269	23073
Република Српска	8970	2572	802	4153	1443	31679	7881	2880	15372	5546	22999	7199	3252	8597	3951	86093	22750	11436	36498	15409
Федерација БиХ	1105	220	54	721	110	3485	702	203	2354	226	1820	595	59	1004	162	5993	1677	429	3542	345
Ср Југославија	3853	516	314	2438	585	16734	1838	3935	8839	2122	7222	1074	558	3964	1626	41251	3441	17515	14544	5751
Хрватска	163	30	1	117	15	578	84	38	418	38	197	51	1	126	19	810	138	130	494	48
БЈР Македонија	30	6	-	23	1	72	11	2	56	3	35	11	-	23	1	88	16	2	67	3
Словенија	148	17	3	114	14	553	83	7	403	60	186	30	6	132	18	711	105	19	490	97
Аустрија	60	12	1	41	6	249	48	4	181	16	101	22	2	67	10	355	82	6	246	21
Белгија	19	2	-	14	3	34	4	-	27	3	159	8	-	148	3	179	10	-	166	3
Бугарска	36	3	-	22	11	120	10	-	56	54	96	6	-	57	33	828	37	-	163	628
Чешка	23	13	2	4	4	40	16	2	15	7	57	32	4	5	16	74	35	4	16	19
Словачка	38	8	-	22	8	52	18	-	25	9	128	26	-	64	38	160	42	-	67	51
Данска	6	3	-	2	1	51	17	3	30	1	8	3	-	2	3	72	33	3	33	3
Финска	12	2	-	9	1	66	6	26	33	1	20	8	-	10	2	148	14	69	63	2
Француска	42	14	-	24	4	156	24	37	75	20	81	31	-	39	11	309	44	125	107	33
Грчка	25	2	-	22	1	104	11	6	86	1	58	2	-	55	1	171	11	16	143	1
Холандија	23	5	-	17	1	90	14	5	68	3	45	15	-	29	1	180	40	6	131	3
Ирска	10	4	-	4	2	42	6	-	34	2	27	18	-	7	2	90	27	-	61	2
Исланд	-	-	-	-	-	8	-	7	1	-	-	-	-	-	-	19	-	18	1	-
Италија	92	21	1	66	4	484	113	20	318	33	169	53	7	105	4	868	288	57	483	40
Луксембург	1	1	-	-	-	3	1	-	2	-	1	1	-	-	-	3	1	-	2	-
Мађарска	71	14	1	50	6	130	30	1	89	10	207	37	2	155	13	309	61	2	199	47
Немачка	130	21	2	98	9	418	60	6	330	22	268	41	3	208	16	749	101	12	565	71
Норвешка	15	1	2	11	1	125	14	34	74	3	38	18	2	17	1	295	72	83	137	3
Пољска	21	11	2	7	1	80	56	2	21	1	64	37	4	16	7	161	112	4	38	7
Португалија	1	-	-	1	-	36	26	6	4	-	6	-	-	6	-	57	30	12	15	-
Румунија	26	5	-	12	9	37	7	-	20	10	71	7	-	49	15	110	31	-	62	17
Руска Федерација	32	11	-	15	6	150	27	8	53	62	282	128	-	54	100	924	381	27	103	413
Шпанија	20	6	3	11	-	96	6	12	78	-	28	12	5	11	-	112	12	18	82	-
Швајцарска	29	3	-	20	6	73	8	9	49	7	36	6	-	23	7	105	11	22	63	9
Шведска	27	1	-	25	1	133	19	8	104	2	54	2	-	50	2	202	29	14	156	3
Турска	-	-	-	-	-	13	-	-	13	-	-	-	-	-	-	30	-	-	30	-
Уједињено Краљевство	47	4	1	37	5	213	21	36	151	5	137	12	3	109	13	461	43	96	309	13
Остале европске земље	83	7	-	68	8	196	7	6	172	11	129	21	-	98	10	281	21	21	224	15
Израел	2	-	-	2	-	13	1	-	12	-	2	-	-	2	-	16	3	-	13	-
Јапан	24	-	-	24	-	95	-	-	94	1	81	-	-	81	-	177	-	-	174	3
Канада	7	-	-	7	-	39	7	-	32	-	10	-	-	10	-	68	10	-	58	-
САД	114	32	1	80	1	425	70	46	307	2	251	79	2	165	5	836	172	85	566	13
Аустралија	-	-	-	-	-	5	3	-	2	-	-	-	-	-	-	6	3	-	3	-
Нови Зеланд	-	-	-	-	-	-	-	-	-	-	-	-	-	-	-	-	-	-	-	-
Остале ваневропске земље	19	-	-	19	-	94	4	1	89	-	39	-	-	39	-	189	4	30	155	-

Подаци у овом саопштењу прикупљени су Месечним извештајем о туристима и ноћењима (ТУ-11), који достављају угоститељске и друге организације које пружају услуге смештаја гостима.

Извори података за састављање извештаја су књиге гостију, које воде организације које пружају услуге смештаја.

У овом саопштењу исказан је број долазака и остварени број ноћења туриста, а не број туриста.

Туристом се сматра свако лице које путује у неко место изван свог пребивалишта и проведе најмање једну ноћ у угоститељском или неком другом објекту за смештај гостију, а мотиви боравка у угоститељском објекту могу бити: одмор, послови (конгреси, сајмови и изложбе, мисије међународних организација и сл.), здравље, учествовање у спортским догађајима и сл.

Земља припадности госта се одређује на основу држављанства из пасоша или друге одговарајуће путне исправе.

У априлу ове године РС је располагала са капацитетом од 2420 соба, односно 5259 лежаја.

Остварено је 15324 долазка, што је у односу на март мање за 7,65% и 35112 ноћења, што је у односу на март мање за 14,91%.



САОПШТЕЊЕ

РЕПУБЛИЧКОГ ЗАВОДА ЗА СТАТИСТИКУ

Бања Лука, Јеврејска 28 тел./ факс 078/41-679

Приликом кориштења ових података навести извор

Број 6 - год IV, 21.06.2000. године

ТУРИСТИЧКИ ПРОМЕТ У РЕПУБЛИЦИ СРПСКОЈ МАЈ 2000

Број долазака и ноћења

	Доласци										Ноћења									
	мај					јануар - мај					мај					јануар - мај				
	укупно	бањска места	планинска места	остала туристичка места	остала места	укупно	бањска места	планинска места	остала туристичка места	остала места	укупно	бањска места	планинска места	остала туристичка места	остала места	укупно	бањска места	планинска места	остала туристичка места	остала места
Укупно	17752	3815	1985	9650	2302	74723	15068	9335	39737	10583	41620	13773	5092	16462	6353	185110	49660	35293	76731	29426
Република Српска	10759	2981	1653	4641	1484	42438	10862	4533	20013	7030	29039	11795	4531	8839	3874	115132	34545	15967	45337	19283
Федерација БиХ	1094	180	12	832	70	4579	882	215	3186	296	2625	582	19	1905	119	8618	2259	448	5447	464
Ср Југославија	4637	492	308	3188	649	21371	2330	4243	12027	2771	7918	1111	461	4226	2120	49169	4552	17976	18770	7871
Хрватска	161	15	1	124	21	739	99	39	542	59	208	20	1	164	23	1018	158	131	658	71
БЈР Македонија	45	6	-	37	2	117	17	2	93	5	69	6	-	59	4	157	22	2	126	7
Словенија	165	23	1	118	23	718	106	8	521	83	207	24	1	138	44	918	129	20	628	141
Аустрија	34	3	-	29	2	283	51	4	210	18	47	3	-	41	3	402	85	6	287	24
Белгија	6	1	-	4	1	40	5	0	31	4	7	1	-	5	1	186	11	0	171	4
Бугарска	26	1	-	10	15	146	11	-	66	69	36	9	-	12	15	864	46	-	175	643
Чешка	9	5	-	4	-	49	21	2	19	7	12	8	-	4	-	86	43	4	20	19
Словачка	3	-	-	2	1	55	18	-	27	10	6	-	-	4	2	166	42	-	71	53
Данска	14	3	-	11	-	65	20	3	41	1	19	5	-	14	-	91	38	3	47	3
Финска	3	-	-	3	-	69	6	26	36	1	3	-	-	3	-	151	14	69	66	2
Француска	19	4	-	14	1	175	28	37	89	21	37	8	-	28	1	346	52	125	135	34
Грчка	55	4	-	51	-	159	15	6	137	1	65	4	-	61	-	236	15	16	204	1
Холандија	27	15	-	11	1	117	29	5	79	4	32	16	-	15	1	212	56	6	146	4
Ирска	10	-	1	9	-	52	6	1	43	2	27	-	2	25	-	117	27	2	86	2
Исланд	-	-	-	-	-	8	-	7	1	-	-	-	-	-	-	19	-	18	1	-
Италија	99	19	1	76	3	583	132	21	394	36	132	29	3	96	4	1000	317	60	579	44
Луксембург	1	-	-	1	-	4	1	-	3	-	1	-	-	1	-	4	1	-	3	-
Мађарска	14	-	2	12	-	144	30	3	101	10	23	-	2	21	-	332	61	4	220	47
Немачка	111	11	2	95	3	529	71	8	425	25	132	15	4	110	3	881	116	16	675	74
Норвешка	20	-	-	20	-	145	14	34	94	3	33	-	-	33	-	328	72	83	170	3
Пољска	7	-	-	5	2	87	56	2	26	3	7	-	-	5	2	168	112	4	43	9
Португалија	-	-	-	-	-	36	26	6	4	-	-	-	-	-	-	57	30	12	15	-
Румунија	11	6	-	4	1	48	13	-	24	11	27	16	-	10	1	137	47	-	72	18
Руска Федерација	88	4	-	73	11	238	31	8	126	73	287	28	-	143	116	1211	409	27	246	529
Шпанија	6	-	-	5	1	102	6	12	83	1	8	-	-	7	1	120	12	18	89	1
Швајцарска	31	3	-	28	-	104	11	9	77	7	57	3	-	54	-	162	14	22	117	9
Шведска	42	5	1	35	1	175	24	9	139	3	72	5	1	65	1	274	34	15	221	4
Турска	1	-	1	-	-	14	-	1	13	-	3	-	3	-	-	33	-	3	30	-
Уједињено Краљевство	95	15	-	80	-	308	36	36	231	5	198	16	-	182	-	659	59	96	491	13
Остале европске земље	16	1	-	15	-	212	8	6	187	11	20	1	-	19	-	301	22	21	243	15
Израел	2	-	-	2	-	15	1	-	14	-	2	-	-	2	-	18	3	-	15	-
Јапан	9	-	-	9	-	104	-	-	103	1	10	-	-	10	-	187	-	-	184	3
Канада	11	1	-	9	1	50	8	-	41	1	11	1	-	9	1	79	11	-	67	4
САД	101	16	1	78	6	526	86	47	385	8	207	58	1	134	14	1043	230	86	700	27
Аустралија	1	-	-	1	-	6	3	-	3	-	1	-	-	1	-	7	3	-	4	-
Нови Зеланд	-	-	-	-	-	-	-	-	-	-	-	-	-	-	-	-	-	-	-	-
Остале ваневропске земље	19	1	1	14	3	113	5	2	103	3	32	9	3	17	3	221	13	33	172	3

Подаци у овом саопштењу прикупљени су Месечним извештајем о туристима и ноћењима (ТУ-11), који достављају угоститељске и друге организације које пружају услуге смештаја гостима.

Извори података за састављање извештаја су књиге гостију, које воде организације које пружају услуге смештаја.

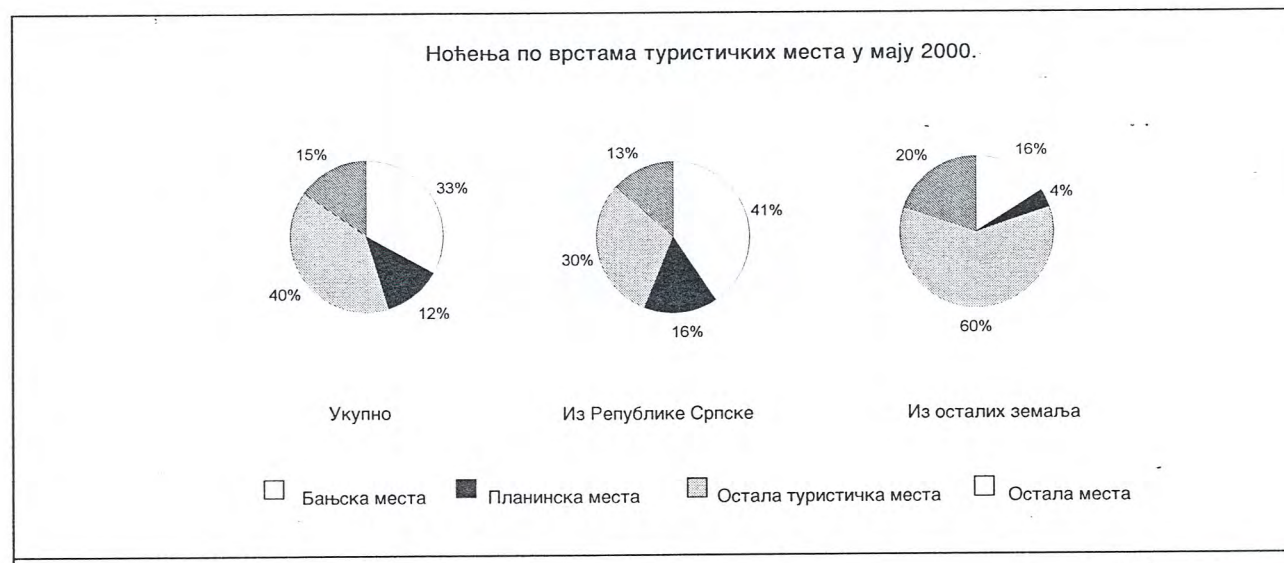
У овом саопштењу исказан је број долазака и остварени број ноћења туриста, а не број туриста.

Туристом се сматра свако лице које путује у неко место изван свог пребивалишта и проведе најмање једну ноћ у угоститељском или неком другом објекту за смештај гостију, а мотиви боравка у угоститељском објекту могу бити: одмор, послови (конгреси, сајмови и изложбе, мисије међународних организација и сл.), здравље, учествовање у спортским догађајима и сл.

Земља припадности госта се одређује на основу држављанства из пасоша или друге одговарајуће путне исправе.

У мају ове године РС је располагала са капацитетом од 2 423 соба, односно 5 259 лежаја.

Остварено је 17 752 долазка, што је у односу на април више за 15,8% и 41 620 ноћења, што је у односу на април више за 18,5%.



Број 7 - год IV, 24.07.2000. године

ТУРИСТИЧКИ ПРОМЕТ У РЕПУБЛИЦИ СРПскоЈ ЈУН 2000

Број долазака и ноћења

	Доласци										Ноћења									
	јун					јануар - јун					јун					јануар - јун				
	укупно	бањска места	планинска места	остала туристичка места	остала места	укупно	бањска места	планинска места	остала туристичка места	остала места	укупно	бањска места	планинска места	остала туристичка места	остала места	укупно	бањска места	планинска места	остала туристичка места	остала места
Укупно	15032	4032	1809	6957	2234	89755	19100	11144	46694	12817	99227	14615	3533	14980	6049	224337	58275	98876	91711	35475
Република Српска	9248	2919	1397	3469	1463	51686	13781	5930	23482	8493	26472	11776	2960	8093	3643	141604	46321	18927	53430	22926
Федерација БиХ	861	249	47	525	40	5440	1131	262	3711	336	2777	886	56	1784	51	11395	3145	504	7231	515
Ср Југославија	3805	695	344	2126	640	25176	3025	4587	14153	3411	8111	1630	539	3851	2091	57280	6182	18515	22621	9962
Хрватска	147	53	1	84	9	886	152	40	626	68	196	85	2	96	13	1214	243	133	754	84
БЈР Македонија	15	4	-	9	2	132	21	2	102	7	29	8	-	12	9	186	30	2	138	16
Словенија	131	9	2	105	15	849	115	10	626	98	166	12	2	128	24	1084	141	22	756	165
Аустрија	49	4	2	43	-	332	55	6	253	18	77	7	2	68	-	479	92	8	355	24
Белгија	2	-	-	2	-	42	5	-	33	4	2	-	-	2	-	188	11	-	173	4
Бугарска	11	-	-	10	1	157	11	-	76	70	33	-	-	2	-	897	46	-	207	644
Чешка	10	-	-	8	2	59	21	2	27	9	10	-	-	8	2	96	43	4	28	21
Словачка	6	-	-	6	-	61	18	-	33	10	6	-	-	6	-	172	42	-	77	53
Данска	14	-	2	10	2	79	20	5	51	3	18	-	-	2	-	109	38	5	61	5
Финска	2	-	-	2	-	71	6	26	38	1	2	-	2	14	2	153	14	69	68	2
Француска	22	7	-	15	-	197	35	37	104	21	44	20	-	24	-	390	72	125	159	34
Грчка	13	-	-	13	-	172	15	6	150	1	71	-	-	71	-	307	15	16	275	1
Холандија	11	1	2	4	4	128	30	7	83	8	23	4	4	11	4	235	60	10	157	8
Ирска	19	1	1	15	2	71	7	2	58	4	28	2	1	23	2	145	29	3	109	4
Исланд	-	-	-	-	-	8	-	7	1	-	-	-	-	-	-	19	-	18	1	-
Италија	144	21	3	97	23	727	153	24	491	59	181	26	5	108	42	1181	343	65	687	86
Луксембург	-	-	-	-	-	4	1	-	3	-	-	-	-	-	-	4	1	-	3	-
Мађарска	18	6	-	12	-	162	36	3	113	10	19	7	-	12	-	351	68	4	232	47
Немачка	124	30	3	78	13	653	101	11	503	38	247	99	4	118	26	1128	215	20	793	100
Норвешка	10	-	-	10	-	155	14	34	104	3	11	-	-	11	-	339	72	83	181	3
Пољска	12	3	1	8	-	99	59	3	34	3	17	8	1	8	-	185	120	5	51	9
Португалија	-	-	-	-	-	36	26	6	4	-	-	-	-	-	-	57	30	12	15	-
Румунија	17	-	-	15	2	65	13	-	39	13	34	-	-	32	2	171	47	-	104	20
Руска Федерација	35	-	-	22	13	273	31	8	148	86	161	-	-	27	134	1372	409	27	273	663
Шпанија	46	-	-	46	-	148	6	12	129	1	60	-	-	60	-	180	12	18	149	1
Швајцарска	21	3	-	18	-	125	14	9	95	7	30	9	-	21	-	192	23	22	138	9
Шведска	31	3	3	24	1	206	27	12	163	4	32	3	3	25	1	306	37	18	246	5
Турска	-	-	-	-	-	14	-	1	13	-	-	-	-	-	-	33	-	3	30	-
Уједињено Краљевство	78	14	-	64	-	386	50	36	295	5	151	14	-	137	-	810	73	96	628	13
Остале европске земље	19	-	-	18	1	231	8	6	205	12	23	-	-	22	1	324	22	21	265	16
Израел	3	-	-	3	-	18	1	-	17	-	7	-	-	7	-	25	3	-	22	-
Јапан	11	-	-	11	-	115	-	-	114	1	13	-	-	13	-	200	-	-	197	3
Канада	12	-	-	12	-	62	8	-	53	1	15	-	-	15	-	94	11	-	82	1
САД	68	10	1	57	-	594	96	48	442	8	137	19	2	116	-	1180	249	88	816	27
Аустралија	1	-	-	1	-	7	3	-	4	-	4	-	-	4	-	11	3	-	8	-
Нови Зеланд	-	-	-	-	-	-	-	-	-	-	-	-	-	-	-	-	-	-	-	-
Остале ваневропске земље	16	-	-	15	1	129	5	2	118	4	20	-	-	19	1	241	13	33	191	4

Подаци у овом саопштењу прикупљени су Месечним извештајем о туристима и ноћењима (ТУ-11), који достављају угоститељске и друге организације које пружају услуге смештаја гостима.

Извори података за састављање извештаја су књиге гостију, које воде организације које пружају услуге смештаја.

У овом саопштењу исказан је број долазака и остварени број ноћења туриста, а не број туриста.

Туристом се сматра свако лице које путује у неко место изван свог пребивалишта и проведе најмање једну ноћ у угоститељском или неком другом објекту за смештај гостију, а мотиви боравка у угоститељском објекту могу бити: одмор, послови (конгреси, сајмови и изложбе, мисије међународних организација и сл.), здравље, учествовање у спортским догађајима и сл.

Земља припадности госта се одређује на основу држављанства из пасоша или друге одговарајуће путне исправе.

У јуну ове године РС је располагала са капацитетом од 2 421 соба, односно 5 261 лежаја.

Остварено је 15 032 долазка, што је у односу на мај мање за 15,3% и 39 227 ноћења, што је у односу на мај мање за 5,7%.



Број 8 -год IV, 01.09.2000. године

ТУРИСТИЧКИ ПРОМЕТ У РЕПУБЛИЦИ СРПСКОЈ ЈУЛ 2000

Број долазака и ноћења

	Доласци										Ноћења									
	јул					јануар - јул					јул					јануар - јул				
	укупно	бањска места	планинска места	остала туристичка места	остала места	укупно	бањска места	планинска места	остала туристичка места	остала места	укупно	бањска места	планинска места	остала туристичка места	остала места	укупно	бањска места	планинска места	остала туристичка места	остала места
Укупно	13864	3297	1420	7050	2097	103619	22397	12564	53744	14914	41804	18191	3160	13071	7382	266141	76466	42036	104782	42857
Република Српска	7876	2469	1009	3192	1206	59562	16250	6939	26674	9699	29345	15710	2197	7077	4361	170949	62031	21124	60507	27287
Федерација БиХ	1180	288	113	720	59	6620	1419	375	4431	395	2616	761	260	1526	69	14011	3906	764	8757	584
Ср Југославија	3753	391	266	2416	680	28929	3416	4853	16569	4091	7756	1420	656	3299	2381	65036	7602	19171	25920	12343
Хрватска	119	16	6	69	28	1005	168	46	695	96	195	56	11	81	47	1409	299	144	835	131
БЈР Македонија	12	-	1	11	-	144	21	3	113	7	16	-	4	12	-	202	30	6	150	16
Словенија	104	17	-	73	14	953	132	10	699	112	169	40	-	112	17	1253	181	22	868	182
Аустрија	53	7	1	39	6	385	62	7	292	24	105	11	1	86	7	584	103	9	441	31
Белгија	12	2	-	6	4	54	7	-	39	8	14	2	-	8	4	202	13	-	181	8
Бугарска	7	-	-	5	2	164	11	-	81	72	8	-	-	5	3	905	46	-	212	647
Чешка	3	-	-	3	-	62	21	2	30	9	3	-	-	3	-	99	43	4	31	21
Словачка	-	-	-	-	-	61	18	-	33	10	-	-	-	-	-	172	42	-	77	53
Данска	23	11	-	11	1	102	31	5	62	4	26	11	-	13	2	135	49	5	74	7
Финска	7	-	-	7	-	78	6	26	45	1	7	-	-	7	-	160	14	69	75	2
Француска	24	2	-	13	9	221	37	37	117	30	35	2	-	18	15	425	74	125	177	49
Грчка	37	-	-	22	15	209	15	6	172	16	125	-	-	50	75	432	15	16	325	76
Холандија	15	-	-	15	-	143	30	7	98	8	17	-	-	17	-	252	60	10	174	8
Ирска	9	5	-	3	1	80	12	2	61	5	19	15	-	3	1	164	44	3	112	5
Исланд	-	-	-	-	-	8	-	7	1	-	-	-	-	-	-	19	-	18	1	-
Италија	100	14	3	67	16	827	167	27	558	75	144	22	3	91	28	1325	365	68	778	114
Луксембург	-	-	-	-	-	4	1	-	3	-	-	-	-	-	-	4	1	-	3	-
Мађарска	15	2	-	7	6	177	38	3	120	16	17	3	-	7	7	368	71	4	239	54
Немачка	125	24	1	88	12	778	125	12	591	50	228	61	1	143	23	1356	276	21	936	123
Норвешка	17	-	-	16	1	172	14	34	120	4	17	-	-	16	1	356	72	83	197	4
Пољска	6	2	-	2	2	105	61	3	36	5	12	3	-	7	2	197	123	5	58	11
Португалија	-	-	-	-	-	36	26	6	4	-	-	-	-	-	-	57	30	12	15	-
Румунија	6	-	-	4	2	71	13	-	43	15	6	-	-	4	2	177	47	-	108	22
Руска Федерација	63	1	-	50	12	336	32	8	198	98	365	5	-	51	309	1737	414	27	324	972
Шпанија	18	2	-	16	-	166	8	12	145	1	27	4	-	23	-	207	16	18	172	1
Швајцарска	9	1	-	8	-	134	15	9	103	7	9	1	-	8	-	201	24	22	146	9
Шведска	43	3	3	37	-	249	30	15	200	4	84	3	9	72	-	390	40	27	318	5
Турска	3	-	-	3	-	17	-	1	16	-	3	-	-	3	-	36	-	3	33	-
Уједињено Краљевство	54	17	2	33	2	440	67	38	328	7	109	25	2	78	4	919	98	98	706	17
Остале европске земље	18	-	-	18	-	249	8	6	223	12	19	-	-	19	-	343	22	21	284	16
Израел	5	-	-	5	-	23	1	-	22	-	5	-	-	5	-	30	3	-	27	-
Јапан	5	1	-	4	-	120	1	-	118	1	10	2	-	8	-	210	2	-	205	3
Канада	14	4	-	7	3	76	12	-	60	4	16	5	-	8	-	110	16	-	90	4
САД	103	16	14	64	9	697	112	62	506	17	232	26	14	183	9	1412	275	102	999	36
Аустралија	11	1	1	3	6	18	4	1	7	6	19	1	2	5	11	30	4	2	13	11
Нови Зеланд	-	-	-	-	-	-	-	-	-	-	-	-	-	-	-	-	-	-	-	-
Остале ваневропске земље	15	1	-	13	1	144	6	2	131	5	26	2	-	23	1	267	15	33	214	5

Подаци у овом саопштењу прикупљени су Месечним извештајем о туристима и ноћењима (ТУ-11), који достављају угоститељске и друге организације које пружају услуге смештаја гостима.

Извори података за састављање извештаја су књиге гостију, које воде организације које пружају услуге смештаја.

У овом саопштењу исказан је број долазака и остварени број ноћења туриста, а не број туриста.

Туристом се сматра свако лице које путује у неко место изван свог пребивалишта и проведе најмање једну ноћ у угоститељском или неком другом објекту за смештај гостију, а мотиви боравка у угоститељском објекту могу бити: одмор, послови (конгреси, сајмови и изложбе, мисије међународних организација и сл.), здравље, учествовање у спортским догађајима и сл.

Земља припадности госта се одређује на основу држављанства из пасоша или друге одговарајуће путне исправе.

У јулу ове године РС је располагала са капацитетом од 2 431 соба, односно 5 282 лежаја.

Остварено је 13 864 долазка, што је у односу на јун мање за 7,7% и 41 804 ноћења, што је у односу на јун више за 6,5%.



САОПШТЕЊЕ

РЕПУБЛИЧКОГ ЗАВОДА ЗА СТАТИСТИКУ

Бања Лука, Јеврејска 28 тел./ факс 078/41-679

Приликом кориштења ових података навести извор

Број 9 - год IV, 21.09.2000. године

ТУРИСТИЧКИ ПРОМЕТ У РЕПУБЛИЦИ СРПскоЈ АВГУСТ 2000

Број долазака и ноћења

	Доласци										Ноћења									
	август					јануар - август					август					јануар - август				
	укупно	бањска места	планинска места	остала туристичка места	остала места	укупно	бањска места	планинска места	остала туристичка места	остала места	укупно	бањска места	планинска места	остала туристичка места	остала места	укупно	бањска места	планинска места	остала туристичка места	остала места
Укупно	13358	3634	1785	5636	2303	116977	26031	14349	59380	17217	45672	20730	4762	12741	7439	311813	97196	46798	117523	50296
Република Српска	8067	2872	1089	2669	1437	67629	19122	8028	29343	11136	34466	18258	3627	7321	5260	205415	80289	24751	67828	32547
Федерација БиХ	1048	202	169	612	65	7668	1621	544	5043	460	1843	459	233	1039	112	15854	4365	997	9796	696
Ср Југославија	3150	348	453	1686	663	32079	3764	5306	18255	4754	7150	1520	768	3171	1691	72186	9122	19939	29091	14034
Хрватска	257	79	59	77	42	1262	247	105	772	138	467	204	116	82	65	1876	503	260	917	196
БЈР Македонија	47	4	-	41	2	191	25	3	154	9	168	10	-	155	3	370	40	6	305	19
Словенија	115	19	5	72	19	1068	151	15	771	131	211	55	6	123	27	1464	236	28	991	209
Аустрија	48	9	-	30	9	433	71	7	322	33	66	19	-	35	12	650	122	9	476	43
Белгија	3	-	-	3	-	57	7	-	42	8	3	-	-	3	-	205	13	-	184	8
Бугарска	5	2	-	3	-	169	13	-	84	72	15	10	-	5	-	920	56	-	217	647
Чешка	10	-	-	6	4	72	21	2	36	13	14	-	-	6	8	113	43	4	37	29
Словачка	2	-	-	2	-	63	18	-	35	10	2	-	-	2	-	174	42	-	79	53
Данска	11	5	-	6	-	113	36	5	68	4	21	13	-	8	-	156	62	5	82	7
Финска	4	-	-	4	-	82	6	26	49	1	8	-	-	8	-	168	14	69	83	2
Француска	27	6	-	14	7	248	43	37	131	37	34	13	-	14	7	459	87	125	191	56
Грчка	21	-	-	19	2	230	15	6	191	18	36	-	-	34	2	468	15	16	359	78
Холандија	17	2	-	11	4	160	32	7	109	12	26	2	-	12	12	278	62	10	186	20
Ирска	8	3	1	4	-	88	15	3	65	5	8	3	1	4	-	172	47	4	116	5
Исланд	-	-	-	-	-	8	-	7	1	-	-	-	-	-	-	19	-	18	1	-
Италија	93	28	3	47	15	920	195	30	605	90	160	42	5	87	26	1485	407	73	865	140
Луксембург	-	-	-	-	-	4	1	-	3	-	-	-	-	-	-	4	1	-	3	-
Мађарска	32	2	1	29	-	209	40	4	149	16	112	2	1	109	-	480	73	5	348	54
Немачка	87	9	3	64	11	865	134	15	655	61	133	14	3	103	13	1489	290	24	1039	136
Норвешка	24	1	-	23	-	196	15	34	143	4	42	2	-	40	-	398	74	83	237	4
Пољска	11	2	-	8	1	116	63	3	44	6	20	11	-	8	1	217	134	5	66	12
Португалија	1	1	-	-	-	37	27	6	4	-	1	1	-	-	-	58	31	12	15	-
Румунија	8	1	-	7	-	79	14	-	50	15	9	1	-	8	-	186	48	-	116	22
Руска Федерација	46	25	-	10	11	382	57	8	208	109	253	58	-	13	182	1990	472	27	337	1154
Шпанија	12	2	-	9	1	178	10	12	154	2	13	2	-	10	1	220	18	18	182	2
Швајцарска	15	1	-	10	4	149	16	9	113	11	34	7	-	16	11	235	31	22	162	20
Шведска	25	-	-	23	2	274	30	15	223	6	40	-	-	38	2	430	40	27	356	7
Турска	2	-	-	2	-	19	-	1	18	-	2	-	-	2	-	38	-	3	35	-
Уједињено Краљевство	51	4	2	45	-	491	71	40	373	7	133	6	2	125	-	1052	104	100	831	17
Остале европске земље	6	1	-	5	-	255	9	6	228	12	9	1	-	8	-	352	23	21	292	16
Израел	-	-	-	-	-	23	1	-	22	-	-	-	-	-	-	30	3	-	27	-
Јапан	4	-	-	4	-	124	1	-	122	1	5	-	-	5	-	215	2	-	210	3
Канада	9	-	-	8	1	85	12	-	68	5	14	-	-	13	1	124	16	-	103	5
САД	63	5	-	56	2	760	117	62	562	19	115	12	-	101	2	1527	287	102	1100	38
Аустралија	6	-	-	6	-	24	4	1	13	6	10	-	-	10	-	40	4	2	23	11
Нови Зеланд	-	-	-	-	-	-	-	-	-	-	-	-	-	-	-	-	-	-	-	-
Остале ваневропске земље	23	1	-	21	1	167	7	2	152	6	29	5	-	23	1	296	20	33	237	6

Подаци у овом саопштењу прикупљени су Месечним извештајем о туристима и ноћењима (ТУ-11), који достављају угоститељске и друге организације које пружају услуге смештаја гостима.

Извори података за састављање извештаја су књиге гостију, које воде организације које пружају услуге смештаја.

У овом саопштењу исказан је број долазака и остварени број ноћења туриста, а не број туриста.

Туристом се сматра свако лице које путује у неко место изван свог пребивалишта и проведе најмање једну ноћ у угоститељском или неком другом објекту за смештај гостију, а мотиви боравка у угоститељском објекту могу бити: одмор, послови (конгреси, сајмови и изложбе, мисије међународних организација и сл.), здравље, учествовање у спортским догађајима и сл.

Земља припадности госта се одређује на основу држављанства из пасоша или друге одговарајуће путне исправе.

У августу ове године РС је располагала са капацитетом од 2 410 соба, односно 5 254 лежаја.

Остварено је 13 358 долазак, што је у односу на јул мање за 3,7% и 45 672 ноћења, што је у односу на јул више за 9,3%.



САОПШТЕЊЕ

РЕПУБЛИЧКОГ ЗАВОДА ЗА СТАТИСТИКУ

Бања Лука, Јеврејска 28 тел./ факс 078/41-679

Приликом кориштења ових података навести извор

Број 10 -год IV, 30.10.2000. године

ТУРИСТИЧКИ ПРОМЕТ У РЕПУБЛИЦИ СРПСКОЈ СЕПТЕМБАР 2000

Број долазака и ноћења

	Доласци										Ноћења									
	септембар					јануар - септембар					септембар					јануар - септембар				
	укупно	бањска места	планинска места	остала туристичка места	остала места	укупно	бањска места	планинска места	остала туристичка места	остала места	укупно	бањска места	планинска места	остала туристичка места	остала места	укупно	бањска места	планинска места	остала туристичка места	остала места
Укупно	13731	3134	1221	7090	2286	130708	29165	15570	66470	19503	88928	15168	2221	12974	8565	350741	112364	49019	130497	58861
Република Српска	8161	2361	833	3535	1432	75790	21483	8861	32878	12568	27254	12969	1517	7343	5425	232669	93258	26268	75171	37972
Федерација БиХ	1070	209	79	730	52	8738	1830	623	5773	512	2094	716	181	1122	75	17948	5081	1178	10918	771
Ср Југославија	3237	421	294	1899	623	35316	4185	5600	20154	5377	6997	1024	508	3014	2451	79183	10146	20447	32105	16485
Хрватска	172	31	-	105	36	1434	278	105	877	174	552	188	-	173	191	2428	691	260	1090	387
БЈР Македонија	36	3	-	33	-	227	28	3	187	9	46	5	-	41	-	416	45	6	346	19
Словенија	151	18	-	113	20	1219	169	15	884	151	258	59	-	169	30	1722	295	28	1160	239
Аустрија	111	24	-	45	42	544	95	7	367	75	165	68	-	48	49	815	190	9	524	92
Белгија	5	-	-	5	-	62	7	-	47	8	5	-	-	5	-	210	13	-	189	8
Бугарска	7	3	-	4	-	176	16	-	88	72	20	4	-	-	-	940	60	-	233	647
Чешка	6	2	-	3	1	78	23	2	39	14	12	4	-	4	4	125	47	4	41	33
Словачка	2	1	-	1	-	65	19	-	36	10	22	21	-	1	-	196	63	-	80	53
Данска	38	6	-	32	-	151	42	5	100	4	70	17	-	53	-	226	79	5	135	7
Финска	8	2	-	6	-	90	8	26	55	1	9	2	-	7	-	177	16	69	90	2
Француска	22	2	-	20	-	270	45	37	151	37	29	2	-	27	-	488	89	125	218	56
Грчка	36	2	-	34	-	266	17	6	225	18	74	4	-	70	-	542	19	16	429	78
Холандија	19	1	-	18	-	179	33	7	127	12	20	1	-	19	-	298	63	10	205	20
Ирска	14	1	-	13	-	102	16	3	78	5	19	1	-	18	-	191	48	4	134	5
Исланд	-	-	-	-	-	8	-	7	1	-	-	-	-	-	-	19	-	18	1	-
Италија	142	9	5	89	39	1062	204	35	694	129	224	9	5	111	99	1709	416	78	976	239
Луксембург	-	-	-	-	-	4	1	-	3	-	-	-	-	-	-	4	1	-	3	-
Мађарска	11	1	-	9	1	220	41	4	158	17	11	1	-	9	1	491	74	5	357	55
Немачка	102	9	-	89	4	967	143	15	744	65	174	11	-	159	4	1663	301	24	1198	140
Норвешка	26	1	-	19	6	222	16	34	162	10	38	1	-	20	17	436	75	83	257	21
Пољска	15	1	3	11	-	131	64	6	55	6	21	3	3	15	-	238	137	8	81	12
Португалија	-	-	-	-	-	37	27	6	4	-	-	-	-	-	-	58	31	12	15	-
Румунија	7	-	-	7	-	86	14	-	57	15	38	-	-	38	-	224	48	-	154	22
Руска Федерација	32	-	-	24	8	414	57	8	232	117	198	-	-	25	173	2188	472	27	362	1327
Шпанија	11	-	-	11	-	189	10	12	165	2	15	-	-	15	-	235	18	18	197	2
Швајцарска	7	-	-	6	1	156	16	9	119	12	16	-	-	9	7	251	31	22	171	27
Шведска	64	7	-	57	-	338	37	15	280	6	113	27	-	86	-	543	67	27	442	7
Турска	16	2	1	5	8	35	2	2	23	8	27	2	1	13	11	65	2	4	48	11
Уједињено Краљевство	49	4	-	43	2	540	75	40	416	9	135	14	-	119	2	1187	118	100	950	19
Остале европске земље	16	3	-	9	4	271	12	6	237	16	49	3	-	38	8	401	26	21	330	24
Израел	1	-	-	1	-	24	1	-	23	-	2	-	-	2	-	32	3	-	29	-
Јапан	28	2	6	20	-	152	3	6	142	1	28	2	6	20	-	243	4	6	230	3
Канада	4	1	-	2	1	89	13	-	70	6	4	1	-	2	1	128	17	-	105	6
САД	55	5	-	49	1	815	122	62	611	20	128	7	-	119	2	1655	294	102	1219	40
Аустралија	3	2	-	-	1	27	6	1	13	7	3	2	-	1	-	43	6	2	23	12
Нови Зеланд	-	-	-	-	-	-	-	-	-	-	-	-	-	-	-	-	-	-	-	-
Остале ваневропске земље	47	-	-	43	4	214	7	2	195	10	58	-	-	44	14	354	20	33	281	20

Подаци у овом саопштењу прикупљени су Месечним извештајем о туристима и ноћењима (ТУ-11), који достављају угоститељске и друге организације које пружају услуге смештаја гостима.

Извори података за састављање извештаја су књиге гостију, које воде организације које пружају услуге смештаја.

У овом саопштењу исказан је број долазака и остварени број ноћења туриста, а не број туриста.

Туристом се сматра свако лице које путује у неко место изван свог пребивалишта и проведе најмање једну ноћ у угоститељском или неком другом објекту за смештај гостију, а мотиви боравка у угоститељском објекту могу бити: одмор, послови (конгреси, сајмови и изложбе, мисије међународних организација и сл.), здравље, учествовање у спортским догађајима и сл.

Земља припадности госта се одређује на основу држављанства из пасоша или друге одговарајуће путне исправе.

У септембру ове године РС је располагала са капацитетом од 2 403 соба, односно 5 230 лежаја.

Остварено је 13 731 долазка, што је у односу на август више за 2,8% и 38 928 ноћења, што је у односу на август мање за 14,8%.



Број 11 -год IV, 20.11.2000. године

ТУРИСТИЧКИ ПРОМЕТ У РЕПУБЛИЦИ СРПСКОЈ ОКТОБАР 2000

Број долазака и ноћења

	Доласци										Ноћења									
	октобар					јануар - октобар					октобар					јануар - октобар				
	укупно	бањска места	планинска места	остала туристичка места	остала места	укупно	бањска места	планинска места	остала туристичка места	остала места	укупно	бањска места	планинска места	остала туристичка места	остала места	укупно	бањска места	планинска места	остала туристичка места	остала места
Укупно	13914	3180	919	7331	2484	144622	32345	16489	73801	21987	35549	12161	1744	13600	8044	386290	124525	50763	144097	66905
Република Српска	7741	2362	512	3325	1542	83531	23845	9373	36203	14110	22644	10532	920	6601	4591	255313	103790	27188	81772	42563
Федерација БиХ	1106	249	68	684	105	9844	2079	691	6457	617	2231	517	143	1407	164	20179	5598	1321	12325	935
Ср Југославија	3678	369	300	2297	712	38994	4554	5900	22451	6089	8074	705	527	3957	2885	87257	10851	20974	36062	19370
Хрватска	188	17	-	145	26	1622	295	105	1022	200	336	45	-	163	128	2764	736	260	1253	515
БЈР Македонија	27	16	-	8	3	254	44	3	195	12	62	39	-	20	3	478	84	6	366	22
Словенија	169	47	5	98	19	1388	216	20	982	170	238	97	6	108	27	1960	392	34	1268	266
Аустрија	47	3	-	42	2	591	98	7	409	77	70	6	-	59	5	885	196	9	583	97
Белгија	20	6	-	14	-	82	13	-	61	8	33	12	-	21	-	243	25	-	210	8
Бугарска	41	-	7	32	2	217	16	7	120	74	213	-	110	99	4	1153	60	110	332	651
Чешка	27	3	6	13	5	105	26	8	52	19	30	4	6	15	5	155	51	10	56	38
Словачка	-	-	-	-	-	65	19	-	36	10	-	-	-	-	-	196	63	-	80	53
Данска	18	5	-	13	-	169	47	5	113	4	35	11	-	24	-	261	90	5	159	7
Финска	18	-	-	18	-	108	8	26	73	1	34	-	-	34	-	211	16	69	124	2
Француска	21	5	-	15	1	291	50	37	166	38	33	7	-	24	2	521	96	125	242	58
Грчка	41	1	-	40	-	307	18	6	265	18	76	1	-	75	-	618	20	16	504	78
Холандија	34	6	3	23	2	213	39	10	150	14	50	6	3	38	3	348	69	13	243	23
Ирска	5	2	-	3	-	107	18	3	81	5	10	6	-	4	-	201	54	4	138	5
Исланд	7	-	-	2	5	15	-	7	3	5	11	-	-	3	8	30	-	18	4	8
Италија	137	4	1	92	40	1199	208	36	786	169	268	10	1	165	92	1977	426	79	1141	331
Луксембург	-	-	-	-	-	4	1	-	3	-	-	-	-	-	-	4	1	-	3	-
Мађарска	16	3	2	11	-	236	44	6	169	17	17	3	2	12	-	508	77	7	369	55
Немачка	102	10	5	83	4	1069	153	20	827	69	130	10	8	106	6	1793	311	32	1304	146
Норвешка	31	5	-	23	3	253	21	34	185	13	41	5	-	32	4	477	80	83	289	25
Пољска	7	-	2	5	-	138	64	8	60	6	7	-	2	5	-	245	137	10	86	12
Португалија	1	1	-	-	-	38	28	6	4	-	1	1	-	-	-	59	32	12	15	-
Румунија	13	-	2	11	-	99	14	2	68	15	46	-	4	42	-	270	48	4	196	22
Руска Федерација	25	5	-	15	5	439	62	8	247	122	174	40	-	26	108	2362	512	27	388	1435
Шпанија	35	-	-	35	-	224	10	12	200	2	61	-	-	61	-	296	18	18	258	2
Швајцарска	19	-	2	16	1	175	16	11	135	13	26	-	2	22	2	277	31	24	193	29
Шведска	59	8	-	51	-	397	45	15	331	6	73	11	-	62	-	616	78	27	504	7
Турска	23	1	-	19	3	58	3	2	42	11	43	3	-	37	3	108	5	4	85	14
Уједињено Краљевство	53	7	2	42	2	593	82	42	458	11	116	16	8	90	2	1303	134	108	1040	21
Остале европске земље	37	8	-	29	-	308	20	6	266	16	67	25	-	42	-	468	51	21	372	24
Израел	2	-	-	2	-	26	1	-	25	-	2	-	-	2	-	34	3	-	31	-
Јапан	16	-	2	13	1	168	3	8	155	2	24	-	2	21	1	267	4	8	251	4
Канада	17	2	-	14	1	106	15	-	84	7	21	4	-	16	1	149	21	-	121	7
САД	94	32	-	62	-	909	154	62	673	20	176	39	-	137	-	1831	333	102	1356	40
Аустралија	3	1	-	2	-	30	7	1	15	7	6	2	-	4	-	49	8	2	27	12
Нови Зеланд	-	-	-	-	-	-	-	-	-	-	-	-	-	-	-	-	-	-	-	-
Остале ваневропске земље	36	2	-	34	-	250	9	2	229	10	70	4	-	66	-	424	24	33	347	20

Подаци у овом саопштењу прикупљени су Месечним извештајем о туристима и ноћењима (ТУ-11), који достављају угоститељске и друге организације које пружају услуге смештаја гостима.

Извори података за састављање извештаја су књиге гостију, које воде организације које пружају услуге смештаја.

У овом саопштењу исказан је број долазака и остварени број ноћења туриста, а не број туриста.

Туристом се сматра свако лице које путује у неко место изван свог пребивалишта и проведе најмање једну ноћ у угоститељском или неком другом објекту за смештај гостију, а мотиви боравка у угоститељском објекту могу бити: одмор, послови (конгреси, сајмови и изложбе, мисије међународних организација и сл.), здравље, учествовање у спортским догађајима и сл.

Земља припадности госта се одређује на основу држављанства из пасоша или друге одговарајуће путне исправе.

У октобру ове године РС је располагала са капацитетом од 2 402 собе, односно 5 230 лежаја.

Остварено је 13 914 долазка, што је у односу на септембар више за 1,3% и 35 549 ноћења, што је у односу на септембар мање за 8,7%.



Приликом кориштења ових података навести извор

Број 12 - год IV, 21.12.2000. године

ТУРИСТИЧКИ ПРОМЕТ У РЕПУБЛИЦИ СРПСКОЈ НОВЕМБАР 2000

Број долазака и ноћења

	Доласци										Ноћења									
	новембар					јануар - новембар					новембар					јануар - новембар				
	укупно	бањска места	планинска места	остала туристичка места	остала места	укупно	бањска места	планинска места	остала туристичка места	остала места	укупно	бањска места	планинска места	остала туристичка места	остала места	укупно	бањска места	планинска места	остала туристичка места	остала места
Укупно	12827	3101	886	6750	2090	157449	35446	17375	80551	24077	27892	8325	1622	11545	6400	414182	132850	52385	156642	7990
Република Српска	6975	2086	504	3057	1328	90506	25931	9877	39260	15438	16685	5971	928	5559	4227	271998	109761	28116	87331	46790
Федерација БиХ	1162	259	81	758	64	11006	2338	772	7215	681	2464	602	194	1597	71	22643	6200	1515	13922	1006
Ср Југославија	3252	435	280	1998	539	42246	4989	6180	24449	6628	5838	1030	454	2794	1560	93095	11881	21428	38856	20930
Хрватска	208	52	4	127	25	1830	347	109	1149	225	334	123	4	158	49	3098	859	264	1411	564
БЈР Македонија	42	17	1	20	4	296	61	4	215	16	95	54	1	36	4	573	138	7	402	26
Словенија	175	49	-	106	20	1563	265	20	1088	190	229	77	-	127	25	2189	469	34	1395	291
Аустрија	41	3	-	31	7	632	101	7	440	84	91	5	-	74	12	976	201	9	657	109
Белгија	7	-	1	6	-	89	13	1	67	8	19	-	5	14	-	262	25	5	224	8
Бугарска	63	28	-	24	11	280	44	7	144	85	304	72	-	106	126	1457	132	110	438	777
Чешка	19	12	-	6	1	124	38	8	58	20	48	18	-	26	4	203	69	10	82	42
Словачка	41	19	-	21	1	106	38	-	57	11	71	21	-	43	7	267	84	-	123	60
Данска	21	9	-	12	-	190	56	5	125	4	31	10	-	21	-	292	100	5	180	7
Финска	28	1	1	22	4	136	9	27	95	5	61	1	4	30	26	272	17	73	154	28
Француска	42	6	3	28	5	333	56	40	194	43	109	27	9	64	9	630	123	134	306	67
Грчка	19	2	-	17	-	326	20	6	282	18	19	2	-	17	-	637	22	16	521	78
Холандија	26	10	-	15	1	239	49	10	165	15	43	12	-	27	4	391	81	13	270	27
Ирска	11	-	1	10	-	118	18	4	91	5	19	-	4	15	-	220	54	8	153	5
Исланд	-	-	-	-	-	15	-	7	3	5	-	-	-	-	-	30	-	18	4	8
Италија	159	11	2	121	25	1358	219	38	907	194	322	32	2	213	75	2299	458	81	1354	406
Луксембург	-	-	-	-	-	4	1	-	3	-	-	-	-	-	-	4	1	-	3	-
Мађарска	22	13	-	8	1	258	57	6	177	18	24	13	-	9	2	532	90	7	378	57
Немачка	93	21	1	66	5	1162	174	21	893	74	145	25	1	113	6	1938	336	33	1417	152
Норвешка	38	4	2	31	1	291	25	36	216	14	63	5	2	55	1	540	85	85	344	26
Пољска	24	9	1	10	4	162	73	9	70	10	87	50	4	20	13	332	187	14	106	25
Португалија	2	1	-	1	-	40	29	6	5	-	8	1	-	7	-	67	33	12	22	-
Румунија	10	1	-	6	3	109	15	2	74	18	36	3	-	17	16	306	51	4	213	38
Руска Федерација	29	7	-	16	6	468	69	8	263	128	136	7	-	27	102	2498	519	27	415	1537
Шпанија	5	1	-	4	-	229	11	12	204	2	8	1	-	7	-	304	19	18	265	2
Швајцарска	7	3	-	4	-	182	19	11	139	13	8	4	-	4	-	285	35	24	197	29
Шведска	24	1	-	23	-	421	46	15	354	6	45	1	-	44	-	661	79	27	548	7
Турска	30	-	-	6	24	88	3	2	48	35	41	-	-	7	34	149	5	4	92	48
Уједињено Краљевство	59	1	3	53	2	652	83	45	511	13	126	4	6	102	14	1429	138	114	1142	35
Остале европске земље	46	3	-	41	2	354	23	6	307	18	66	8	-	56	2	534	59	21	428	26
Израел	1	-	-	1	-	27	1	-	26	-	1	-	-	1	-	35	3	-	32	-
Јапан	19	-	-	19	-	187	3	8	174	2	28	-	-	28	-	295	4	8	279	4
Канада	9	-	-	9	-	115	15	-	93	7	11	-	-	11	-	160	21	-	132	7
САД	82	20	1	59	2	991	174	63	732	22	174	66	4	98	6	2005	399	106	1454	46
Аустралија	2	-	-	2	-	32	7	1	17	7	2	-	-	2	-	51	8	2	29	12
Нови Зеланд	1	-	-	1	-	1	-	-	1	-	1	-	-	1	-	1	-	-	1	-
Остале ваневропске земље	33	17	-	11	5	283	26	2	240	15	100	80	-	15	5	524	104	33	362	25

Подаци у овом саопштењу прикупљени су Месечним извештајем о туристима и ноћењима (ТУ-11), који достављају угоститељске и друге организације које пружају услуге смештаја гостима.

Извори података за састављање извештаја су књиге гостију, које воде организације које пружају услуге смештаја.

У овом саопштењу исказан је број долазака и остварени број ноћења туриста, а не број туриста.

Туристом се сматра свако лице које путује у неко место изван свог пребивалишта и проведе најмање једну ноћ у угоститељском или неком другом објекту за смештај гостију, а мотиви боравка у угоститељском објекту могу бити: одмор, послови (конгреси, сајмови и изложбе, мисије међународних организација и сл.), здравље, учествовање у спортским догађајима и сл.

Земља припадности госта се одређује на основу држављанства из пасоша или друге одговарајуће путне исправе.

У новембру ове године РС је располагала са капацитетом од 2 414 собе, односно 5 130 лежаја.

Остварено је 12 827 долазака, што је у односу на октобар мање за 7,8% и 27 892 ноћења, што је у односу на октобар мање за 21,5%.



Број 1 -год V, 21.02.2001. године

ТУРИСТИЧКИ ПРОМЕТ У РЕПУБЛИЦИ СРПСКОЈ ДЕЦЕМБАР 2000

Број долазака и ноћења

	Доласци										Ноћења									
	децембар					јануар - децембар					децембар					јануар - децембар				
	укупно	бањска места	планинска места	остала туристичка места	остала места	укупно	бањска места	планинска места	остала туристичка места	остала места	укупно	бањска места	планинска места	остала туристичка места	остала места	укупно	бањска места	планинска места	остала туристичка места	остала места
Укупно	12271	3031	1368	5856	2016	169720	38477	18743	86407	26093	26578	7646	3394	10022	5516	440760	140496	55779	165664	78821
Република Српска	6989	2340	673	2646	1330	97495	28271	10550	41906	16768	15966	6121	1126	5091	3628	287964	115882	29242	92422	50418
Федерација БиХ	1117	231	143	668	75	12123	2569	915	7883	756	2046	629	294	1009	114	24689	6829	1809	14931	1120
Ср Југославија	3265	288	533	1921	523	45511	5277	6713	26370	7151	6910	566	1948	2925	1471	100005	12447	23376	41781	22401
Хрватска	125	31	2	74	18	1955	378	111	1223	243	167	60	3	84	20	3265	919	267	1495	584
БЈР Македонија	38	14	4	18	2	334	75	8	233	18	68	35	4	27	2	641	173	11	429	28
Словенија	135	19	3	102	11	1698	284	23	1190	201	176	35	3	127	11	2365	504	37	1522	302
Аустрија	22	3	-	18	1	654	104	7	458	85	36	6	-	26	4	1012	207	9	683	113
Белгија	15	-	-	15	-	104	13	1	82	8	33	-	-	33	-	295	25	5	257	8
Бугарска	23	2	-	10	11	303	46	7	154	96	195	4	-	44	147	1652	136	110	482	924
Чешка	4	-	-	4	-	128	38	8	62	20	4	-	-	4	-	207	69	10	86	42
Словачка	3	1	-	2	-	109	39	-	59	11	4	1	-	3	-	271	85	-	126	60
Данска	17	10	-	7	-	207	66	5	132	4	43	21	-	22	-	335	121	5	202	7
Финска	6	-	-	6	-	142	9	27	101	5	6	-	-	6	-	278	17	73	160	28
Француска	10	1	-	9	-	343	57	40	203	43	23	1	-	22	-	653	124	134	328	67
Грчка	37	12	-	24	1	363	32	6	306	19	71	12	-	58	1	708	34	16	579	79
Холандија	21	9	1	10	1	260	58	11	175	16	31	15	1	11	4	422	96	14	281	31
Ирска	14	3	2	9	-	132	21	6	100	5	22	5	6	11	-	242	59	14	164	5
Исланд	2	-	-	-	2	17	-	7	3	7	6	-	-	-	6	36	-	18	4	14
Италија	136	16	-	96	24	1494	235	38	1003	218	207	21	-	132	54	2506	479	81	1486	460
Луксембург	1	-	-	1	-	5	1	-	4	-	1	-	-	1	-	5	1	-	4	-
Мађарска	8	5	-	3	-	266	62	6	180	18	18	14	-	4	-	550	104	7	382	57
Немачка	60	7	-	52	1	1222	181	21	945	75	114	7	-	106	1	2052	343	33	1523	153
Норвешка	35	11	2	18	4	326	36	38	234	18	55	15	4	28	8	595	100	89	372	34
Пољска	20	3	2	15	-	182	76	11	85	10	40	6	2	32	-	372	193	16	138	25
Португалија	-	-	-	-	-	40	29	6	5	-	-	-	-	-	-	67	33	12	22	-
Румунија	9	4	-	3	2	118	19	2	77	20	22	16	-	4	2	328	67	4	217	40
Руска Федерација	14	-	-	9	5	482	69	8	272	133	45	-	-	10	35	2543	519	27	425	1572
Шпанија	10	2	-	8	-	239	13	12	212	2	18	6	-	12	-	322	25	18	277	2
Швајцарска	4	-	1	3	-	186	19	12	142	13	4	-	1	3	-	289	35	25	200	29
Шведска	10	3	-	7	-	431	49	15	361	6	13	6	-	7	-	674	85	27	555	7
Турска	9	-	-	7	2	97	3	2	55	37	11	-	-	9	2	160	5	4	101	50
Уједињено Краљевство	24	1	1	21	1	676	84	46	532	14	46	4	1	37	4	1475	142	115	1179	39
Остале европске земље	10	-	-	10	-	364	23	6	317	18	16	-	-	16	-	550	59	21	444	26
Израел	1	-	-	1	-	28	1	-	27	-	1	-	-	1	-	36	3	-	33	-
Јапан	15	-	-	15	-	202	3	8	189	2	31	-	-	31	-	326	4	8	310	4
Канада	8	6	-	2	-	123	21	-	95	7	25	22	-	3	-	185	43	-	135	7
САД	38	9	-	27	2	1029	183	63	759	24	70	18	-	50	2	2075	417	106	1504	48
Аустралија	-	-	-	-	-	32	7	1	17	7	-	-	-	-	-	51	8	2	29	12
Нови Зеланд	-	-	-	-	-	1	-	-	1	-	-	-	-	-	-	1	-	-	1	-
Остале ваневропске земље	16	-	1	15	-	299	26	3	255	15	34	-	1	33	-	558	104	34	395	25

Подаци у овом саопштењу прикупљени су Месечним извештајем о туристима и ноћењима (ТУ-11), који достављају угоститељске и друге организације које пружају услуге смештаја гостима.

Извори података за састављање извештаја су књиге гостију, које воде организације које пружају услуге смештаја.

У овом саопштењу исказан је број долазака и остварени број ноћења туриста, а не број туриста.

Туристом се сматра свако лице које путује у неко место изван свог пребивалишта и проведе најмање једну ноћ у угоститељском или неком другом објекту за смештај гостију, а мотиви боравка у угоститељском објекту могу бити: одмор, послови (конгреси, сајмови и изложбе, мисије међународних организација и сл.), здравље, учествовање у спортским догађајима и сл.

Земља припадности госта се одређује на основу држављанства из пасоша или друге одговарајуће путне исправе.

У децембру ове године РС је располагала са капацитетом од 2 415 собе, односно 5 105 лежаја.

Остварено је 12 271 долазка, што је у односу на новембар мање за 4,34% и 26 578 ноћења, што је у односу на новембар мање за 4,7%.

