

Број 2 -год III, 25.02.1999. године

ТУРИСТИЧКИ ПРОМЕТ У РЕПУБЛИЦИ СРПСКОЈ ЈАНУАР 1999

Број долазака и ноћења

	Доласци					Ноћења				
	укупно	бањска места	планинска места	остала туристичка места	остала места	укупно	бањска места	планинска места	остала туристичка места	остала места
Укупно	11614	2343	2349	5688	1234	35132	7516	12955	10641	4020
Република Српска	5616	1579	498	2922	617	16971	5097	2869	6545	2460
Федерација БиХ	362	159	12	175	16	691	353	50	267	21
СР Југославија	4656	390	1750	2039	477	15741	1513	9896	3036	1296
Хрватска	55	13	-	38	4	96	48	-	44	4
БЈР Македонија	16	3	-	12	1	25	6	-	18	1
Словенија	98	14	-	69	15	113	19	-	71	23
Аустрија	21	1	-	19	1	24	1	-	22	1
Белгија	5	-	-	5	-	5	-	-	5	-
Бугарска	10	-	-	10	-	12	-	-	12	-
Чешка	3	-	-	3	-	3	-	-	3	-
Словачка	2	-	-	2	-	2	-	-	2	-
Данска	56	42	9	5	-	77	61	9	7	-
Финска	9	3	-	6	-	15	9	-	6	-
Француска	37	1	-	30	6	63	7	-	44	12
Грчка	30	-	6	23	1	46	-	6	35	5
Холандија	31	13	5	13	-	55	37	5	13	-
Ирска	7	5	-	2	-	16	14	-	2	-
Исланд	3	-	3	-	-	3	-	3	-	-
Италија	110	35	2	51	22	222	104	2	57	59
Луксембург	-	-	-	-	-	-	-	-	-	-
Мађарска	39	10	-	11	18	130	13	-	59	58
Немачка	88	30	-	53	5	169	80	-	83	6
Норвешка	35	2	1	5	27	44	2	1	6	35
Пољска	11	11	-	-	-	17	17	-	-	-
Португалија	6	-	6	-	-	10	-	10	-	-
Румунија	4	-	-	4	-	4	-	-	4	-
Руска Федерација	18	-	-	12	6	38	-	-	32	6
Шпанија	18	-	13	5	-	28	-	23	5	-
Швајцарска	16	2	-	13	1	100	2	-	89	9
Шведска	30	-	8	12	10	49	-	24	15	10
Турска	2	-	-	2	-	2	-	-	2	-
Уједињено Краљевство	56	3	20	30	3	77	13	31	30	3
Остале европске земље	39	-	-	39	-	39	-	-	39	-
Израел	-	-	-	-	-	-	-	-	-	-
Јапан	24	7	1	16	-	45	27	1	17	-
Канада	17	3	-	14	-	20	6	-	14	-
САД	54	13	-	37	4	79	22	-	46	11
Аустралија	8	1	7	-	-	13	1	12	-	-
Нови Зеланд	-	-	-	-	-	-	-	-	-	-
Остале ваневропске земље	22	3	8	11	-	88	64	13	11	-

Ноћења по врстама туристичких места у јануару 1999. године



Подаци у овом саопштењу прикупљени су Месечним извештајем о туристима и ноћењима (ТУ-11), који достављају угоститељске и друге организације које пружају услуге смештаја гостима.

Извори података за састављање извештаја су књиге гостију, које воде организације које пружају услуге смештаја.

У овом саопштењу исказан је број долазака и остварени број ноћења туриста, а не број туриста.

Туристом се сматра свако лице које путује у неко место изван свог пребивалишта и проведе најмање једну ноћ у угоститељском или неком другом објекту за смештај гостију, а мотиви боравка у угоститељском објекту могу бити: одмор, послови (конгреси, сајмови и изложбе, мисије међународних организација и сл.), здравље, учествовање у спортским догађајима и сл.

Земља припадности госта се одређује на основу држављанства из пасоша или друге одговарајуће путне исправе.

У јануару ове године РС је располагала са капацитетом од 2262 собе, односно 4890 лежаја.

Остварено је 11614 долазака што је у односу на децембар 1998. године мање за 15,61% и 35132 ношења што је у односу на децембар 1998. године мање за 0,34%.

Саопштење саставио: Радосав Малешевић

Издаје и штампа: Републички завод за статистику Бања Лука, Јеврејска 28

Одговара: Славко Шобот, директор

Тираж: 55

Периодика излажења: месечно

САОПШТЕЊЕ

РЕПУБЛИЧКОГ ЗАВОДА ЗА СТАТИСТИКУ

Бања Лука, Јеврејска 28 тел./ факс 078/41-679

Приликом кориштења ових података навести извор

Број 3 -год III, 23.03.1999. године

ТУРИСТИЧКИ ПРОМЕТ У РЕПУБЛИЦИ СРПскоЈ ФЕБРУАР 1999

Број долазака и ноћења

	Доласци										Ноћења									
	фебруар					јануар - фебруар					фебруар					јануар - фебруар				
	укупно	бањска места	планинска места	остала туристичка места	остала места	укупно	бањска места	планинска места	остала туристичка места	остала места	укупно	бањска места	планинска места	остала туристичка места	остала места	укупно	бањска места	планинска места	остала туристичка места	остала места
Укупно	12443	2450	2064	6275	1654	24057	4793	4413	11963	2888	34117	8046	10267	11289	4515	69249	15562	23222	21930	8535
Република Српска Федерација БиХ	6272 627	1666 164	594 30	2933 416	1079 17	11888 989	3245 323	1092 42	5855 591	1696 33	17885 1073	6120 337	2430 100	6392 613	2943 23	34856 1764	11217 690	5299 150	12937 880	5403 44
Ср Југославија	4471	360	1432	2212	467	9127	750	3182	4251	944	13257	1149	7727	3221	1160	28998	2662	17623	6257	2456
Хрватска	72	11	-	56	5	127	24	-	94	9	82	15	-	60	7	178	63	-	104	11
БЈР Македонија	51	3	1	42	5	67	6	1	54	6	77	4	3	56	14	102	10	3	74	15
Словенија	81	10	2	53	16	179	24	2	122	31	181	10	2	85	84	294	29	2	156	107
Аустрија	73	43	2	26	2	94	44	2	45	3	73	43	2	26	2	97	44	2	48	3
Белгија	5	1	-	3	1	10	1	-	8	1	5	1	-	3	1	10	1	-	8	1
Бугарска	9	-	-	9	-	19	-	-	19	-	9	-	-	9	-	21	-	-	21	-
Чешка	2	-	-	2	-	5	-	-	5	-	2	-	-	2	-	5	-	-	5	-
Словачка	1	-	-	1	-	3	-	-	3	-	1	-	-	1	-	3	-	-	3	-
Данска	14	6	-	8	-	70	48	9	13	-	27	9	-	18	-	104	70	9	25	-
Финска	5	-	-	5	-	14	3	-	11	-	5	-	-	5	-	20	9	-	11	-
Француска	24	4	-	17	3	61	5	-	47	9	62	5	-	37	20	125	12	-	81	32
Грчка	23	1	1	21	-	53	1	7	44	1	35	1	1	33	-	81	1	7	68	5
Холандија	44	15	2	21	6	75	28	7	34	6	119	90	2	21	6	174	127	7	34	6
Ирска	-	-	-	-	-	7	5	-	2	-	-	-	-	-	-	16	14	-	2	-
Исланд	-	-	-	-	-	3	-	3	-	-	-	-	-	-	-	3	-	3	-	-
Италија	90	26	-	62	2	200	61	2	113	24	112	35	-	75	2	334	139	2	132	61
Луксембург	1	-	-	1	-	1	-	-	1	-	1	-	-	1	-	1	-	-	1	-
Мађарска	29	-	-	8	21	68	10	-	19	39	220	-	-	8	212	350	13	-	67	270
Немачка	84	12	-	64	8	172	42	-	117	13	199	24	-	159	16	368	104	-	242	22
Норвешка	6	-	-	2	4	41	2	1	7	31	11	-	-	7	4	55	2	1	13	39
Пољска	9	7	-	2	-	20	18	-	2	-	22	20	-	2	-	39	37	-	2	-
Португалија	1	1	-	-	-	7	1	6	-	-	1	1	-	-	-	11	1	10	-	-
Румунија	2	-	-	2	-	6	-	-	6	-	3	-	-	3	-	7	-	-	7	-
Руска Федерација	44	3	-	33	8	62	3	-	45	14	122	10	-	104	8	160	10	-	136	14
Шпанија	35	9	-	22	4	53	9	13	27	4	47	21	-	22	4	75	21	23	27	4
Швајцарска	22	-	-	22	-	38	2	-	35	1	66	-	-	66	-	166	2	-	155	9
Шведска	94	51	-	43	-	124	51	8	55	10	105	54	-	51	-	154	54	24	66	10
Турска	5	1	-	4	-	7	1	-	6	-	7	3	-	4	-	9	3	-	6	-
Уједињено Краљевство	50	6	-	43	1	106	9	20	73	4	62	9	-	52	1	139	22	31	82	4
Остале европске земље	36	7	-	29	-	75	7	-	68	-	45	16	-	29	-	84	16	-	68	-
Израел	3	-	-	3	-	3	-	-	3	-	3	-	-	3	-	3	-	-	3	-
Јапан	29	10	-	18	1	53	17	1	34	1	29	10	-	18	1	74	37	1	35	1
Канада	7	3	-	3	1	24	6	-	17	1	11	4	-	3	4	31	10	-	17	4
САД	76	16	-	60	-	130	29	-	97	4	94	28	-	66	-	173	50	-	112	11
Аустралија	-	-	-	-	-	8	1	7	-	-	-	-	-	-	-	13	1	12	-	-
Нови Зеланд	1	-	-	1	-	1	-	-	1	-	1	-	-	1	-	1	-	-	1	-
Остале ваневропске земље	45	14	-	28	3	67	17	8	39	3	63	27	-	33	3	151	91	13	44	3

Подаци у овом саопштењу прикупљени су Месечним извештајем о туристима и ноћењима (ТУ-11), који достављају угоститељске и друге организације које пружају услуге смештаја гостима.

Извори података за састављање извештаја су књиге гостију, које воде организације које пружају услуге смештаја.

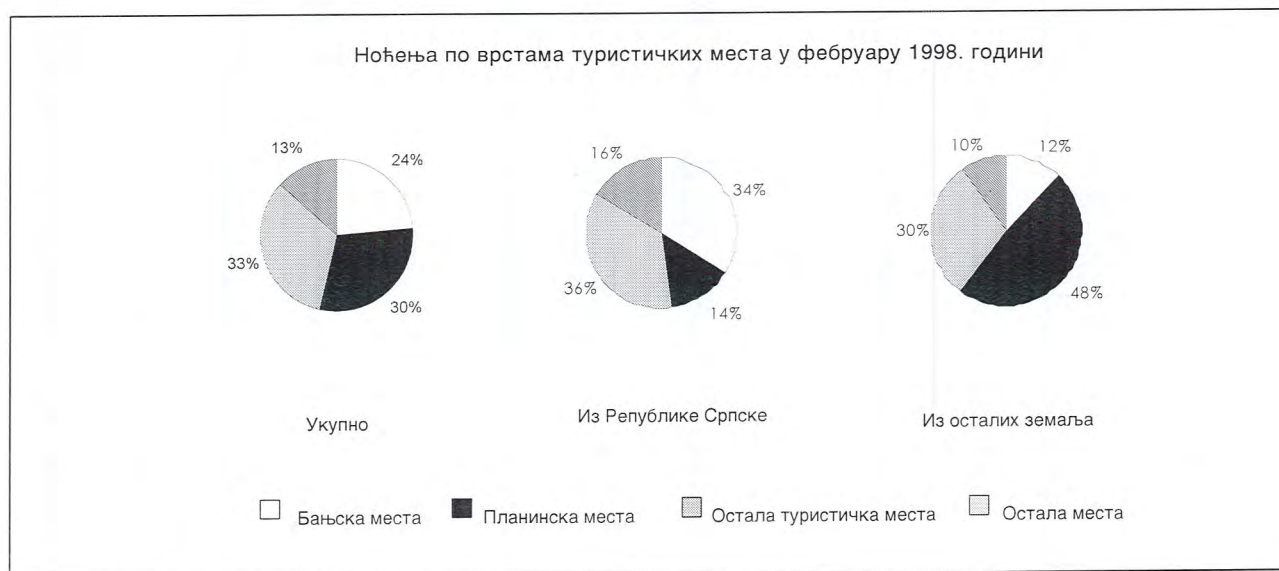
У овом саопштењу исказан је број долазака и остварени број ноћења туриста, а не број туриста.

Туристом се сматра свако лице које путује у неко место изван свог пребивалишта и проведе најмање једну ноћ у угоститељском или неком другом објекту за смештај гостију, а мотиви боравка у угоститељском објекту могу бити: одмор, послови (конгреси, сајмови и изложбе, мисије међународних организација и сл.), здравље, учествовање у спортским догађајима и сл.

Земља припадности госта се одређује на основу држављанства из пасоша или друге одговарајуће путне исправе.

У фебруару ове године РС је располагала са капацитетом од 2 281 собе, односно 4 936 лежаја.

Остварено је 12 443 долазака што је у односу на јануар више за 7,14% и 34 117 ноћења што је у односу на јануар мање за 2,89%.



САОПШТЕЊЕ

РЕПУБЛИЧКОГ ЗАВОДА ЗА СТАТИСТИКУ

Бања Лука, Јеврејска 28 тел./ факс 078/41-679

Приликом кориштења ових података навести извор

Број 4 -год III, 06.05.1999. године

ТУРИСТИЧКИ ПРОМЕТ У РЕПУБЛИЦИ СРПСКОЈ МАРТ 1999

Број долазака и ноћења

	Долазци										Ноћења									
	март					јануар - март					март					јануар - март				
	укупно	бањска места	планинска места	остала туристичка места	остала места	укупно	бањска места	планинска места	остала туристичка места	остала места	укупно	бањска места	планинска места	остала туристичка места	остала места	укупно	бањска места	планинска места	остала туристичка места	остала места
Укупно	12343	2473	1208	6552	2110	36400	7266	5621	18515	4998	35637	9445	7845	12252	6095	104886	25007	31067	34182	14630
Република Српска	6780	1595	452	3321	1412	18668	4840	1544	9176	3108	20444	6813	2351	7368	3912	55300	18030	7650	20305	9315
Федерација БиХ	604	88	8	499	9	1593	411	50	1090	42	983	231	20	709	23	2747	921	170	1589	67
Ср Југославија	4037	539	743	2160	595	13164	1289	3925	6411	1539	12214	1750	5465	3327	1672	41212	4412	23088	9584	4128
Хрватска	72	16	-	50	6	199	40	-	144	15	99	22	-	68	9	277	85	-	172	20
БЈР Македонија	18	3	-	12	3	85	9	1	66	9	21	5	-	13	3	123	15	3	87	18
Словенија	173	67	-	79	27	352	91	2	201	58	305	107	-	113	85	599	136	2	269	192
Аустрија	31	15	-	16	-	125	59	2	61	3	38	22	-	16	-	135	66	2	64	3
Белгија	4	2	-	2	-	14	3	-	10	1	7	5	-	2	-	17	6	-	10	1
Бугарска	14	-	-	14	-	33	-	-	33	-	78	-	-	78	-	99	-	-	99	-
Чешка	-	-	-	-	-	5	-	-	5	-	-	-	-	-	-	5	-	-	5	-
Словачка	4	-	-	4	-	7	-	-	7	-	4	-	-	4	-	7	-	-	7	-
Данска	4	2	-	2	-	74	50	9	15	-	6	4	-	2	-	110	74	9	27	-
Финска	30	26	-	4	-	44	29	-	15	-	30	26	-	4	-	50	35	-	15	-
Француска	30	5	-	21	4	91	10	-	68	13	51	13	-	21	17	176	25	-	102	49
Грчка	36	4	2	15	15	89	5	9	59	16	79	10	4	26	39	160	11	11	94	44
Холандија	45	29	-	13	3	120	57	7	47	9	307	289	-	15	3	481	416	7	49	9
Ирска	1	-	-	1	-	8	5	-	3	-	1	-	-	1	-	17	14	-	3	-
Исланд	-	-	-	-	-	3	-	3	-	-	-	-	-	-	-	3	-	3	-	-
Италија	99	32	1	59	7	299	93	3	172	31	153	55	1	69	28	487	194	3	201	89
Луксембург	-	-	-	-	-	1	-	-	1	-	-	-	-	-	-	1	-	-	1	-
Мађарска	46	1	2	25	18	114	11	2	44	57	324	2	4	26	292	674	15	4	93	562
Немачка	86	13	-	67	6	258	55	-	184	19	153	16	-	130	7	521	120	-	372	29
Норвешка	19	3	-	16	-	60	5	1	23	31	27	8	-	19	-	82	10	1	32	39
Пољска	22	7	-	14	1	42	25	-	16	1	27	9	-	17	1	66	46	-	19	1
Португалија	-	-	-	-	-	7	1	6	-	-	-	-	-	-	-	11	1	10	-	-
Румунија	1	-	-	1	-	7	-	7	-	-	1	-	-	1	-	8	-	-	8	-
Руска Федерација	17	-	-	17	-	79	3	-	62	14	17	-	-	17	-	177	10	-	153	14
Шпанија	13	3	-	10	-	66	12	13	37	4	19	9	-	10	-	94	30	23	37	4
Швајцарска	4	-	-	4	-	42	2	-	39	1	5	-	-	5	-	171	2	-	160	9
Шведска	6	1	-	5	-	130	52	8	60	10	10	4	-	6	-	164	58	24	72	10
Турска	2	-	-	2	-	9	1	-	8	-	2	-	-	2	-	11	3	-	8	-
Уједињено Краљевство	28	5	-	19	4	134	14	20	92	8	34	11	-	19	4	173	33	31	101	8
Остале европске земље	24	5	-	19	-	99	12	-	87	-	26	5	-	21	-	110	21	-	89	-
Израел	1	-	-	1	-	4	-	-	4	-	1	-	-	1	-	4	-	-	4	-
Јапан	13	3	-	10	-	66	20	1	44	1	19	9	-	10	-	93	46	1	45	1
Канада	12	3	-	9	-	36	9	-	26	1	22	12	-	10	-	53	22	-	27	4
САД	26	4	-	22	-	156	33	-	119	4	35	5	-	30	-	208	55	-	142	11
Аустралија	-	-	-	-	-	8	1	7	-	-	-	-	-	-	-	13	1	12	-	-
Нови Зеланд	10	-	-	10	-	11	-	-	11	-	10	-	-	10	-	11	-	-	11	-
Остале ваневропске земље	31	2	-	29	-	98	19	8	68	3	85	3	-	82	-	236	94	13	126	3

Подаци у овом саопштењу прикупљени су Месечним извештајем о туристима и ноћењима (ТУ-11), који достављају угоститељске и друге организације које пружају услуге смештаја гостима.

Извори података за састављање извештаја су књиге гостију, које воде организације које пружају услуге смештаја.

У овом саопштењу исказан је број долазака и остварени број ноћења туриста, а не број туриста.

Туристом се сматра свако лице које путује у неко место изван свог пребивалишта и проведе најмање једну ноћ у угоститељском или неком другом објекту за смештај гостију, а мотиви боравка у угоститељском објекту могу бити: одмор, послови (конгреси, сајмови и изложбе, мисије међународних организација и сл.), здравље, учествовање у спортским догађајима и сл.

Земља припадности госта се одређује на основу држављанства из пасоша или друге одговарајуће путне исправе.

У марту ове године РС је располагала са капацитетом од 2 279 соба, односно 4 946 лежаја.

Остварено је 12 343 долазка, што је у односу на фебруар мање за 0,8% и 35 637 ноћења, што је у односу на фебруар више за 4,46%.



САОПШТЕЊЕ

РЕПУБЛИЧКОГ ЗАВОДА ЗА СТАТИСТИКУ

Бања Лука, Јеврејска 28 тел./ факс 078/41-679

Број 5 -год III, 15.06.1999. године

Приликом кориштења ових података навести извор

ТУРИСТИЧКИ ПРОМЕТ У РЕПУБЛИЦИ СРПСКОЈ АПРИЛ 1999

Број долазака и ноћења

	Доласци										Ноћења									
	април					јануар - април					април					јануар - април				
	укупно	бањска места	планинска места	остала туристичка места	остала места	укупно	бањска места	планинска места	остала туристичка места	остала места	укупно	бањска места	планинска места	остала туристичка места	остала места	укупно	бањска места	планинска места	остала туристичка места	остала места
Укупно	9388	1918	432	5081	1957	45788	9184	6053	23596	6955	24725	7745	1993	10220	4767	129611	32752	33060	44402	19397
Република Српска	6260	1489	293	3178	1300	24928	6329	1837	12354	4408	18499	6488	1764	6953	3294	73799	24518	9414	27258	12609
Федерација БиХ	343	39	-	290	14	1936	450	50	1380	56	579	79	-	476	24	3326	1000	170	2065	91
Ср Југославија	2341	300	136	1298	607	15505	1589	4061	7709	2146	4816	1018	220	2302	1276	46028	5430	23308	11886	5404
Хрватска	98	15	2	74	7	297	55	2	218	22	164	26	2	111	25	441	111	2	283	45
БЈР Македонија	11	1	-	8	2	96	10	1	74	11	11	1	-	8	2	134	16	3	95	20
Словенија	72	19	-	39	14	424	110	2	240	72	153	23	-	62	68	752	159	2	331	260
Аустрија	22	5	-	14	3	147	64	2	75	6	33	6	-	23	4	168	72	2	87	7
Белгија	-	-	-	-	-	14	3	-	10	1	-	-	-	-	-	17	6	-	10	1
Бугарска	1	-	-	1	-	34	-	-	34	-	4	-	-	-	-	103	-	-	103	-
Чешка	3	2	-	1	-	8	2	-	6	-	10	6	-	4	-	15	6	-	9	-
Словачка	-	-	-	-	-	7	-	-	7	-	-	-	-	-	-	7	-	-	7	-
Данска	1	-	-	1	-	75	50	9	16	-	6	-	-	6	-	116	74	9	33	-
Финска	4	-	-	4	1	48	29	-	19	-	4	-	-	4	-	54	35	-	19	-
Француска	5	-	-	4	1	96	10	-	72	14	35	-	-	5	30	211	25	-	107	79
Грчка	7	2	-	5	-	96	7	9	64	16	11	6	-	5	-	171	17	11	99	44
Холандија	1	-	-	1	-	121	57	7	48	9	1	-	-	1	-	482	416	7	50	9
Ирска	-	-	-	-	-	8	5	-	3	-	-	-	-	-	-	17	14	-	3	-
Исланд	-	-	-	-	-	3	-	3	-	-	-	-	-	-	-	3	-	3	-	-
Италија	88	24	1	59	4	387	117	4	231	35	159	58	7	86	8	646	252	10	287	97
Луксембург	-	-	-	-	-	1	-	-	1	-	-	-	-	-	-	1	-	-	1	-
Мађарска	2	1	-	1	-	116	12	2	45	57	2	1	-	1	-	676	16	4	94	562
Немачка	45	9	-	34	2	303	64	-	218	21	74	21	-	50	3	595	141	-	422	32
Норвешка	1	-	-	1	-	61	5	1	24	31	1	-	-	1	-	83	10	1	33	39
Пољска	4	-	-	4	-	46	25	-	20	1	27	-	-	27	-	93	46	-	46	1
Португалија	-	-	-	-	-	7	1	6	-	-	-	-	-	-	-	11	1	10	-	-
Румунија	1	-	-	1	-	8	-	-	8	-	1	-	-	1	-	9	-	-	9	-
Руска Федерација	9	-	-	8	1	88	3	-	70	15	34	-	-	30	4	211	10	-	183	18
Шпанија	10	10	-	-	-	76	22	13	37	4	10	10	-	-	-	104	40	23	37	4
Швајцарска	9	-	-	9	-	51	2	-	48	1	9	-	-	9	-	180	2	-	169	9
Шведска	5	-	-	5	-	135	52	8	65	10	7	-	-	7	-	171	58	24	79	10
Турска	-	-	-	-	-	9	1	-	8	-	-	-	-	-	-	11	3	-	8	-
Уједињено Краљевство	9	-	-	9	-	143	14	20	101	8	9	-	-	9	-	182	33	31	110	8
Остале европске земље	8	-	-	7	1	107	12	-	94	1	14	-	-	13	1	124	21	-	102	1
Израел	-	-	-	-	-	4	-	-	4	-	-	-	-	-	-	4	-	-	4	-
Јапан	2	2	-	-	-	68	22	1	44	1	2	2	-	-	-	95	48	1	45	1
Канада	-	-	-	-	-	36	9	-	26	1	-	-	-	-	-	53	22	-	27	4
САД	6	-	-	6	-	162	33	-	125	4	7	-	-	7	-	215	55	-	149	11
Аустралија	-	-	-	-	-	8	1	7	-	-	-	-	-	-	-	13	1	12	-	-
Нови Зеланд	1	-	-	1	-	12	-	-	12	-	1	-	-	1	-	12	-	-	12	-
Остале ваневропске земље	19	-	-	18	1	117	19	8	86	4	42	-	-	14	28	278	94	13	140	31

Подаци у овом саопштењу прикупљени су Месечним извештајем о туристима и ноћењима (ТУ-11), који достављају угоститељске и друге организације које пружају услуге смештаја гостима.

Извори података за састављање извештаја су књиге гостију, које воде организације које пружају услуге смештаја.

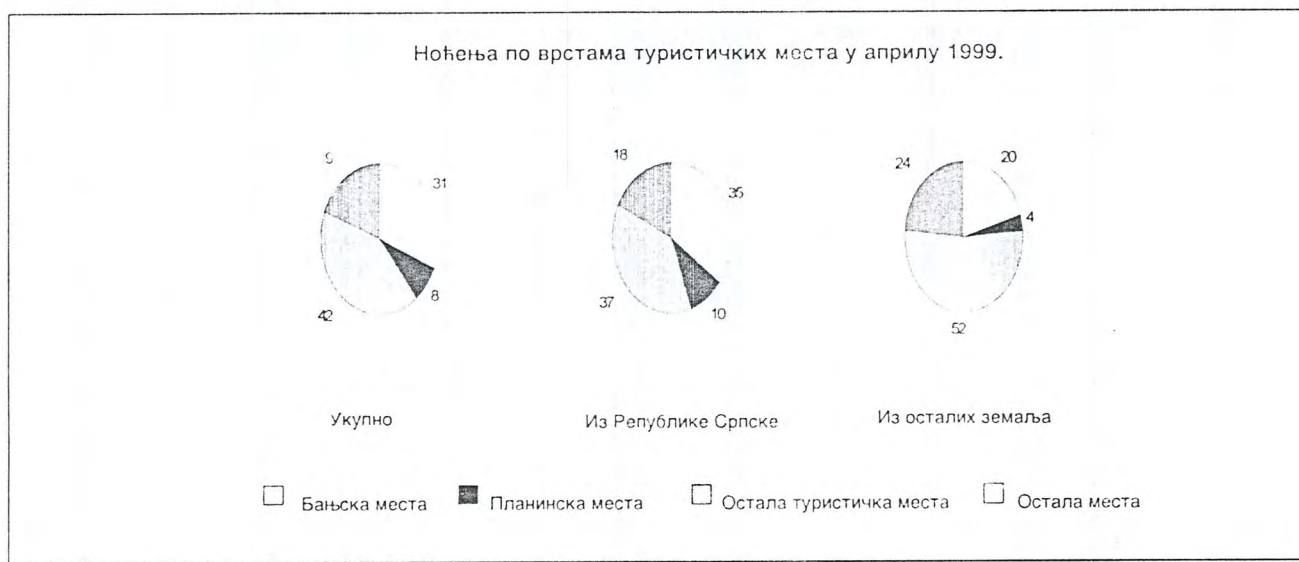
У овом саопштењу исказан је број долазака и остварени број ноћења туриста, а не број туриста.

Туристом се сматра свако лице које путује у неко место изван свог пребивалишта и проведе најмање једну ноћ у угоститељском или неком другом објекту за смештај гостију, а мотиви боравка у угоститељском објекту могу бити: одмор, послови (конгреси, сајмови и изложбе, мисије међународних организација и сл.), здравље, учествовање у спортским догађајима и сл.

Земља припадности госта се одређује на основу држављанства из пасоша или друге одговарајуће путне исправе.

У априлу ове године РС је располагала са капацитетом од 2 296 соба, односно 4 963 лежаја.

Остварено је 9 388 долазак, што је у односу на март мање за 31,4% и 24 725 ноћења, што је у односу на март мање за 44,1%.



САОПШТЕЊЕ

РЕПУБЛИЧКОГ ЗАВОДА ЗА СТАТИСТИКУ

Бања Лука, Јеврејска 28 тел./ факс 078/41-679

Број 6 - год III, 25.06.1999. године

Приликом кориштења ових података навести извор

ТУРИСТИЧКИ ПРОМЕТ У РЕПУБЛИЦИ СРПСКОЈ МАЈ 1999

Број долазака и ноћења

	Доласци										Ноћења									
	мај					јануар - мај					мај					јануар - мај				
	укупно	бањска места	планинска места	остала туристичка места	остала места	укупно	бањска места	планинска места	остала туристичка места	остала места	укупно	бањска места	планинска места	остала туристичка места	остала места	укупно	бањска места	планинска места	остала туристичка места	остала места
Укупно	17750	5832	2679	6469	2770	63538	15016	8732	30065	9725	44432	18927	6587	12070	6848	174043	51679	39647	56472	26245
Република Српска	13354	5225	2511	3760	1858	38282	11554	4348	16114	6266	35793	17089	6151	7762	4791	109592	41607	15565	35020	17400
Федерација БиХ	529	50	2	452	25	2465	500	52	1832	81	754	103	2	623	26	4080	1103	172	2688	117
Ср Југославија	3121	451	159	1727	784	18626	2040	4220	9436	2930	6585	1495	427	2884	1779	52613	6925	23735	14770	7183
Хрватска	112	16	-	80	16	409	71	2	298	38	175	36	-	100	39	616	147	2	383	84
БЈР Македонија	8	1	1	6	-	104	11	2	80	11	8	1	1	6	-	142	17	4	101	20
Словенија	125	23	1	86	15	549	133	3	326	87	195	58	1	99	37	947	217	3	430	297
Аустрија	27	2	-	22	3	174	66	2	97	9	41	2	-	32	7	209	74	2	119	14
Белгија	6	-	-	6	-	20	3	-	16	1	8	-	-	8	-	25	6	-	18	1
Бугарска	12	-	-	12	-	46	-	-	46	-	60	-	-	60	-	163	-	-	163	-
Чешка	17	1	-	16	-	25	3	-	22	-	17	1	-	16	-	32	7	-	25	-
Словачка	-	-	-	-	-	7	-	-	7	-	-	-	-	-	-	7	-	-	7	-
Данска	3	-	-	3	-	78	50	9	19	-	4	-	-	4	-	120	74	9	37	-
Финска	3	2	-	1	-	51	31	-	20	-	5	-	-	4	-	120	74	9	37	-
Француска	18	9	-	9	-	114	19	-	81	14	18	9	-	9	-	59	38	-	21	-
Грчка	19	2	-	17	-	115	9	9	81	16	45	6	-	39	-	216	34	11	138	44
Холандија	11	2	-	9	-	132	59	7	57	9	17	4	-	13	-	499	420	7	63	9
Ирска	7	-	-	7	-	15	5	-	10	-	12	-	-	12	-	29	14	-	15	-
Исланд	-	-	-	-	-	3	-	3	-	-	-	-	-	-	-	3	-	3	-	-
Италија	119	12	3	91	13	506	129	7	322	48	199	60	3	118	18	845	312	13	405	115
Луксембург	-	-	-	-	-	1	-	-	1	-	-	-	-	-	-	1	-	-	1	-
Мађарска	13	-	-	5	8	129	12	2	50	65	50	-	-	10	40	726	16	4	104	602
Немачка	61	10	-	49	2	364	74	-	267	23	96	16	-	76	4	691	157	-	498	36
Норвешка	6	2	-	3	1	67	7	1	27	32	7	2	-	4	1	90	12	1	37	40
Пољска	17	9	-	8	-	63	34	-	28	1	67	19	-	48	-	160	65	-	94	1
Португалија	4	-	-	-	-	7	1	6	-	-	-	-	-	-	-	11	1	10	-	-
Румунија	4	-	-	4	-	12	-	-	12	-	4	-	-	4	-	13	-	-	13	-
Руска Федерација	50	2	-	12	36	138	5	-	82	51	106	2	-	37	67	317	12	-	220	85
Шланија	9	1	-	8	-	85	23	13	45	4	10	1	-	9	-	114	41	23	46	4
Швајцарска	5	-	-	5	-	56	2	-	53	1	7	-	-	7	-	187	2	-	176	9
Шведска	16	-	-	15	1	151	52	8	80	11	16	-	-	15	1	187	58	24	94	11
Турска	1	1	-	-	-	10	2	-	8	-	1	1	-	-	-	12	4	-	8	-
Уједињено Краљевство	20	6	1	13	-	163	20	21	114	8	25	10	1	14	-	207	43	32	124	8
Остале европске земље	21	-	-	16	5	128	12	-	110	6	25	-	-	20	5	149	21	-	122	6
Израел	2	-	-	2	-	6	-	-	6	-	2	-	-	2	-	6	-	-	6	-
Јапан	6	3	-	3	-	74	25	1	47	1	10	6	-	4	-	105	54	1	49	1
Канада	1	-	-	1	-	37	9	-	27	1	1	-	-	1	-	54	22	-	28	4
САД	10	1	-	8	1	172	34	-	133	5	16	2	-	13	1	231	57	-	162	12
Аустралија	-	-	-	-	-	8	1	7	-	-	-	-	-	-	-	13	1	12	-	-
Нови Зеланд	-	-	-	-	-	12	-	-	12	-	-	-	-	-	-	12	-	-	12	-
Остале ваневропске земље	17	1	1	13	2	134	20	9	99	6	53	1	1	19	32	331	95	14	159	63

Подаци у овом саопштењу прикупљени су Месечним извештајем о туристима и ноћењима (ТУ-11), који достављају угоститељске и друге организације које пружају услуге смештаја гостима.

Извори података за састављање извештаја су књиге гостију, које воде организације које пружају услуге смештаја.

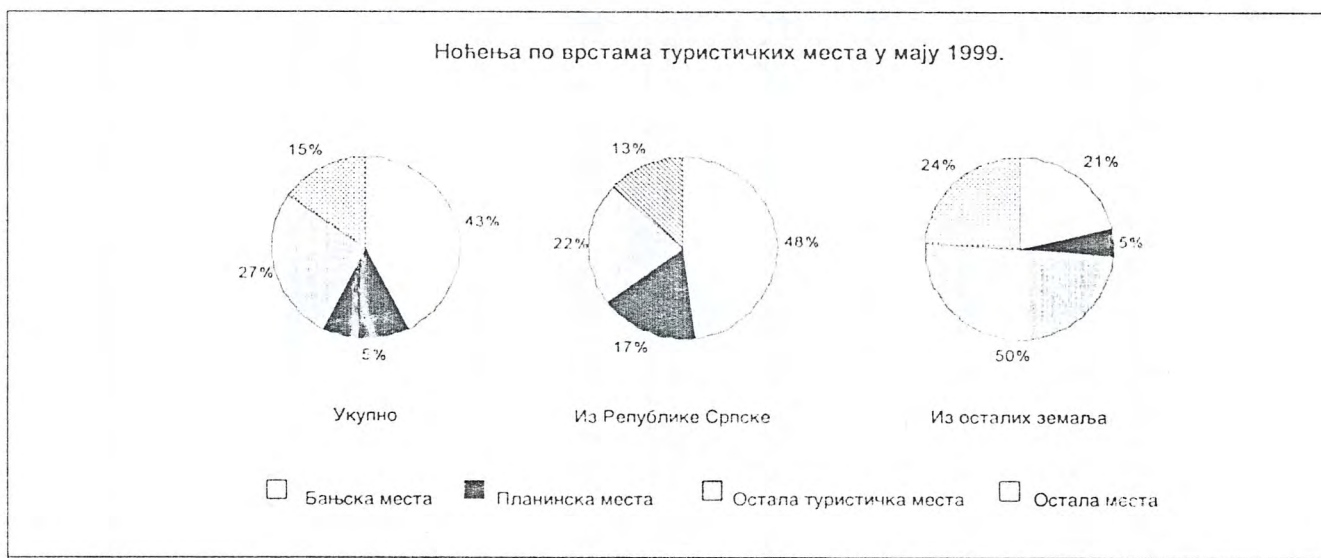
У овом саопштењу исказан је број долазака и остварени број ноћења туриста, а не број туриста.

Туристом се сматра свако лице које путује у неко место изван свог пребивалишта и проведе најмање једну ноћ у угоститељском или неком другом објекту за смештај гостију, а мотиви боравка у угоститељском објекту могу бити: одмор, послови (конгреси, сајмови и изложбе, мисије међународних организација и сл.), здравље, учествовање у спортским догађајима и сл.

Земља припадности госта се одређује на основу држављанства из пасоша или друге одговарајуће путне исправе.

У мају ове године РС је располагала са капацитетом од 2 292 соба, односно 4 934 лежаја.

Остварено је 17 750 долазак, што је у односу на април више за 89,0% и 44 432 ноћења, што је у односу на април више за 79,7%.



Саопштење саставио: Радосав Малешевић

Издаје и штампа: Републички завод за статистику Бања Лука, Јеврејска 28

Одговара: Славко Шобот, директор

Број: 55

Периодика излажења: месечно

САОПШТЕЊЕ

РЕПУБЛИЧКОГ ЗАВОДА ЗА СТАТИСТИКУ

Број 7 - год. извештај за јуни 1999. године
Београд, 28. јуни 1999. године тел./ факс 078/41-679

Приликом кориштења ових података навести извор

ТУРИСТИЧКИ ПРОМЕТ У РЕПУБЛИЦИ СРПСКОЈ ЈУН 1999

Број долазака и ноћења

	Доласци										Ноћења									
	јун					јануар - јун					јун					јануар - јун				
	укупно	бањска места	планинска места	остала туристичка места	остала места	укупно	бањска места	планинска места	остала туристичка места	остала места	укупно	бањска места	планинска места	остала туристичка места	остала места	укупно	бањска места	планинска места	остала туристичка места	остала места
Укупно	16572	6375	1367	6667	2163	80110	21391	10099	36732	11888	46363	23813	4101	12226	6223	220406	75492	43748	68698	32468
Република Српска Федерација БиХ	11998 338	5565 76	1219 1	3873 212	1341 49	50280 2803	17119 576	5567 53	19987 2044	7607 130	37885 705	21809 322	3816 2	8034 298	4226 83	147477 4785	63416 1425	19381 174	43054 2986	21626 200
Ср Југославија	3286	543	144	1940	659	21912	2583	4364	11376	3589	6105	1260	280	3087	1478	58718	8185	24015	17857	8661
Хрватска	123	12	1	93	17	532	83	3	391	55	180	31	1	106	42	796	178	3	489	126
БЈР Македонија	12	-	-	10	2	116	11	2	90	13	14	-	-	12	2	156	17	4	113	22
Словенија	152	31	-	106	15	701	164	3	432	102	202	67	-	115	20	1149	284	3	545	317
Аустрија	32	3	-	24	5	206	69	2	121	14	39	5	-	27	7	248	79	2	146	21
Белгија	2	-	-	2	-	22	3	-	18	1	3	-	-	3	-	28	6	-	21	1
Бугарска	6	-	-	6	-	52	-	-	52	-	11	-	-	11	-	174	-	-	174	-
Чешка	7	-	-	-	7	32	3	-	22	7	7	-	-	-	7	39	7	-	25	7
Словачка	9	-	-	9	-	16	-	-	16	-	9	-	-	9	-	16	-	-	16	-
Данска	15	6	-	9	-	93	56	9	28	-	21	11	-	10	-	141	85	9	47	-
Финска	16	7	-	9	-	67	38	-	29	-	39	20	-	19	-	98	58	-	40	-
Француска	28	2	-	25	1	142	21	-	106	15	36	3	-	32	1	265	37	-	148	80
Грчка	41	12	-	25	4	156	21	9	106	20	69	21	-	40	8	285	44	11	178	52
Холандија	17	5	-	12	-	149	64	7	69	9	22	7	-	15	-	521	427	7	78	9
Ирска	2	1	-	1	-	17	6	-	11	-	3	2	-	1	-	32	16	-	16	-
Исланд	-	-	-	-	-	3	-	3	-	-	-	-	-	-	-	3	-	3	-	-
Италија	124	19	1	93	11	630	148	8	415	59	187	49	1	118	19	1032	361	14	523	134
Луксембург	-	-	-	-	-	1	-	-	1	-	-	-	-	-	-	1	-	-	1	-
Мађарска	29	5	-	13	11	158	17	2	63	76	54	6	-	14	34	780	22	4	118	636
Немачка	59	16	-	42	1	423	90	-	309	24	81	26	-	53	2	772	183	-	551	38
Норвешка	20	6	-	14	-	87	13	1	41	32	28	13	-	15	-	118	25	1	52	40
Пољска	29	23	-	6	-	92	57	-	34	1	84	76	-	8	-	244	141	-	102	1
Португалија	6	2	-	4	-	13	3	6	4	-	8	4	-	4	-	19	5	10	4	-
Румунија	14	12	-	1	1	26	12	-	13	1	29	24	-	1	4	42	24	-	14	4
Руска Федерација	21	3	-	2	16	159	8	-	84	67	166	3	-	2	161	483	15	-	222	246
Шпанија	24	1	-	23	-	109	24	13	68	4	24	1	-	23	-	138	42	23	69	4
Швајцарска	11	-	-	5	6	67	2	-	58	7	110	-	-	17	93	297	2	-	193	102
Шведска	31	6	-	25	-	182	58	8	105	11	49	11	-	38	-	236	69	24	132	11
Турска	2	2	-	-	-	12	4	-	8	-	4	4	-	-	-	16	8	-	8	-
Уједињено Краљевство	36	4	1	29	2	199	24	22	143	10	43	7	1	33	2	250	50	33	157	10
Остале европске земље	13	-	-	13	-	141	12	-	123	6	29	-	-	29	-	178	21	-	151	6
Израел	5	-	-	5	-	11	-	-	11	-	8	-	-	8	-	14	-	-	14	-
Јапан	6	-	-	6	-	80	25	1	53	1	6	-	-	6	-	111	54	1	55	1
Канада	8	5	-	3	-	45	14	-	30	1	22	18	-	4	-	76	40	-	32	4
САД	12	-	-	10	2	184	34	-	143	7	20	-	-	17	3	251	57	-	179	15
Аустралија	7	4	-	1	2	15	5	7	1	2	10	7	-	1	2	23	8	12	1	2
Нови Зеланд	-	-	-	-	-	12	-	-	12	-	-	-	-	-	-	12	-	-	12	-
Остале ваневропске земље	31	4	-	16	11	165	24	9	115	17	51	6	-	16	29	382	101	14	175	92

Подаци у овом саопштењу прикупљени су Месечним извештајем о туристима и ноћењима (ТУ-11), који достављају угоститељске и друге организације које пружају услуге смештаја гостима.

Извори података за састављање извештаја су књиге гостију, које воде организације које пружају услуге смештаја.

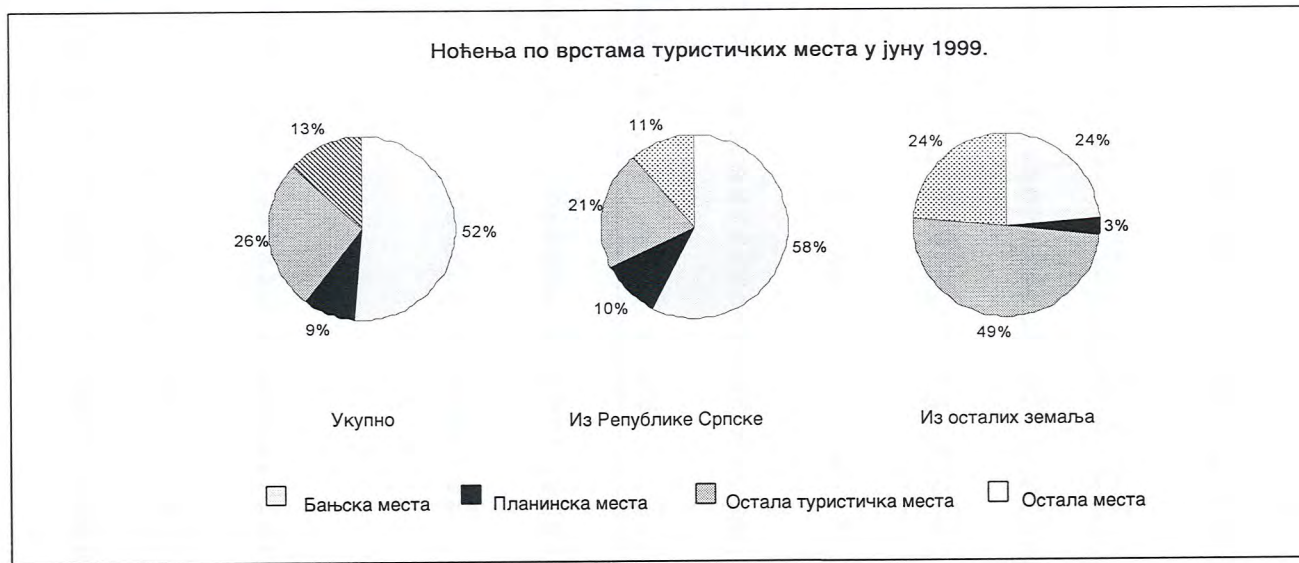
У овом саопштењу исказан је број долазака и остварени број ноћења туриста, а не број туриста.

Туристом се сматра свако лице које путује у неко место изван свог пребивалишта и проведе најмање једну ноћ у угоститељском или неком другом објекту за смештај гостију, а мотиви боравка у угоститељском објекту могу бити: одмор, послови (конгреси, сајмови и изложбе, мисије међународних организација и сл.), здравље, учествовање у спортским догађајима и сл.

Земља припадности госта се одређује на основу држављанства из пасоша или друге одговарајуће путне исправе.

У јуну ове године РС је располагала са капацитетом од 2 291 соба, односно 5 013 лежаја.

Остварено је 16 572 долазка, што је у односу на мај мање за 6,6% и 46 363 ноћења, што је у односу на мај више за 4,4%.



Број 8 -год III, 01.09.1999. године

ТУРИСТИЧКИ ПРОМЕТ У РЕПУБЛИЦИ СРПСКОЈ ЈУЛ 1999

Број долазака и ноћења

	Доласци										Ноћења									
	јул					јануар - јул					јул					јануар - јул				
	укупно	бањска места	планинска места	остала туристичка места	остала места	укупно	бањска места	планинска места	остала туристичка места	остала места	укупно	бањска места	планинска места	остала туристичка места	остала места	укупно	бањска места	планинска места	остала туристичка места	остала места
Укупно	14261	3734	963	6931	2633	94371	25125	11062	43663	14521	47590	22119	3353	12981	9137	267996	97611	47101	81879	41605
Република Српска	8748	2836	723	3647	1542	59028	19955	6290	23634	9149	34648	19454	2856	7663	4675	182125	82870	22237	50717	26301
Федерација БиХ	603	94	8	462	39	3406	670	61	2506	169	1355	597	12	679	67	6140	2022	186	3665	267
Ср Југославија	3864	654	223	2083	904	25776	3237	4587	13459	4493	9627	1602	474	3611	3940	68345	9787	24489	21468	12601
Хрватска	129	25	3	83	18	661	108	6	474	73	262	115	3	93	51	1058	293	6	582	177
БЈР Македонија	39	1	1	33	4	155	12	3	123	17	55	2	2	47	4	211	19	6	160	26
Словенија	147	18	1	107	21	848	182	4	539	123	203	54	1	120	28	1352	338	4	665	345
Аустрија	51	3	-	45	3	257	72	2	166	17	64	4	-	57	3	312	83	2	203	24
Белгија	10	4	-	6	-	32	7	-	24	1	18	8	-	10	-	46	14	-	31	1
Бугарска	6	-	-	6	-	58	-	-	58	-	13	-	-	13	-	187	-	-	187	-
Чешка	3	-	-	3	-	35	3	-	25	7	3	-	-	7	-	42	7	-	28	7
Словачка	2	-	-	2	-	18	-	-	18	-	2	-	-	2	-	18	-	-	18	-
Данска	6	-	-	6	-	99	56	9	34	-	15	-	-	15	-	156	85	9	62	-
Финска	9	-	-	9	-	76	38	-	38	-	15	-	-	15	-	113	58	-	55	-
Француска	16	3	-	13	-	158	24	-	119	15	46	25	-	21	-	311	62	-	169	80
Грчка	56	-	-	34	22	212	21	9	140	42	68	-	-	46	22	353	44	11	224	74
Холандија	27	4	-	21	2	176	68	7	90	11	52	4	-	46	2	573	431	7	124	11
Ирска	1	-	-	1	-	18	6	-	12	-	2	-	-	2	-	34	16	-	18	-
Исланд	-	-	-	-	-	3	-	-	-	-	-	-	-	-	-	3	-	-	-	-
Италија	139	30	-	90	19	769	178	8	505	78	286	119	-	130	37	1318	480	14	653	171
Луксембург	-	-	-	-	-	1	-	-	1	-	-	-	-	-	-	1	-	-	1	-
Мађарска	25	-	-	8	17	183	17	2	71	93	84	-	-	9	75	864	22	4	127	711
Немачка	94	14	2	71	7	517	104	2	380	31	168	43	3	113	9	940	226	3	664	47
Норвешка	21	-	-	18	3	108	13	1	59	35	26	-	-	20	6	144	25	1	72	46
Пољска	32	20	-	5	7	124	77	-	39	8	57	45	-	5	7	301	186	-	107	8
Португалија	-	-	-	-	-	13	3	6	4	-	-	-	-	-	-	19	5	10	4	-
Румунија	4	-	-	4	-	30	12	-	17	1	4	-	-	4	-	46	24	-	18	4
Руска Федерација	23	3	-	6	14	182	11	-	90	81	202	5	-	6	191	685	20	-	228	437
Шпанија	24	1	-	23	-	133	25	13	91	4	24	1	-	23	-	162	43	23	92	4
Швајцарска	17	1	-	15	1	84	3	-	73	8	20	2	-	16	2	317	4	-	209	104
Шведска	24	5	-	15	4	206	63	8	120	15	34	5	-	20	9	270	74	24	152	20
Турска	2	-	-	-	2	14	4	-	8	2	2	-	-	-	2	18	8	-	8	2
Уједињено Краљевство	21	1	2	18	-	220	25	24	161	10	23	1	2	20	-	273	51	35	177	10
Остале европске земље	35	-	-	35	-	176	12	-	158	6	87	-	-	87	-	265	21	-	238	6
Израел	3	1	-	1	1	14	1	-	12	1	6	2	-	1	3	20	2	-	15	3
Јапан	12	4	-	8	-	92	29	1	61	1	31	16	-	15	-	142	70	1	70	1
Канада	7	2	-	5	-	52	16	-	35	1	9	2	-	7	-	85	42	-	39	4
САД	33	9	-	22	2	217	43	-	165	9	46	12	-	31	3	297	69	-	210	18
Аустралија	-	-	-	-	-	15	5	7	1	2	-	-	-	-	-	23	8	12	1	2
Нови Зеланд	10	-	-	10	-	22	-	-	22	-	12	-	-	12	-	24	-	-	24	-
Остале ваневропске земље	18	1	-	16	1	183	25	9	131	18	21	1	-	19	1	403	102	14	194	93

Подаци у овом саопштењу прикупљени су Месечним извештајем о туристима и ноћењима (ТУ-11), који достављају угоститељске и друге организације које пружају услуге смештаја гостима.

Извори података за састављање извештаја су књиге гостију, које воде организације које пружају услуге смештаја.

У овом саопштењу исказан је број долазака и остварени број ноћења туриста, а не број туриста.

Туристом се сматра свако лице које путује у неко место изван свог пребивалишта и проведе најмање једну ноћ у угоститељском или неком другом објекту за смештај гостију, а мотиви боравка у угоститељском објекту могу бити: одмор, послови (конгреси, сајмови и изложбе, мисије међународних организација и сл.), здравље, учествовање у спортским догађајима и сл.

Земља припадности госта се одређује на основу држављанства из пасоша или друге одговарајуће путне исправе.

У јулу ове године РС је располагала са капацитетом од 2 261 соба, односно 4 915 лежаја.

Остварено је 14 261 долазка, што је у односу на јун мање за 14,0% и 47 590 ноћења, што је у односу на јун више за 2,6%.



Број 9 - год III, 28.09.1999. године

ТУРИСТИЧКИ ПРОМЕТ У РЕПУБЛИЦИ СРПСКОЈ АВГУСТ 1999

Број долазака и ноћења

	Доласци										Ноћења									
	август					јануар - август					август					јануар - август				
	укупно	бањска места	планинска места	остала туристичка места	остала места	укупно	бањска места	планинска места	остала туристичка места	остала места	укупно	бањска места	планинска места	остала туристичка места	остала места	укупно	бањска места	планинска места	остала туристичка места	остала места
Укупно	13877	4010	1066	6349	2452	108248	29135	12128	50012	16973	49820	24956	3504	13040	8320	317816	122567	50605	94719	49925
Република Српска	8728	2907	787	3459	1575	67756	22862	7077	27093	10724	38141	21435	2953	8465	5288	220266	104305	25190	59182	31589
Федерација БиХ	747	269	42	380	56	4153	939	103	2886	225	1747	1100	42	516	89	7887	3122	228	4181	356
Ср Југославија	3256	631	224	1712	689	29032	3868	4811	15171	5182	7568	1947	480	2669	2472	75913	11734	24969	24137	15073
Хрватска	151	42	1	90	18	812	150	7	564	91	271	122	1	118	30	1329	415	7	700	207
БЈР Македонија	57	-	-	56	1	212	12	3	179	18	126	-	-	125	1	337	19	6	285	27
Словенија	169	37	1	111	20	1017	219	5	650	143	279	52	8	184	35	1631	390	12	849	380
Аустрија	43	9	-	33	1	300	81	2	199	18	52	12	-	39	1	364	95	2	242	25
Белгија	10	1	-	9	-	42	8	-	33	1	10	1	-	9	-	56	15	-	40	1
Бугарска	5	-	-	5	-	63	-	-	63	-	7	-	-	7	-	194	-	-	194	-
Чешка	5	1	-	4	-	40	4	-	29	7	12	4	-	8	-	54	11	-	36	7
Словачка	20	-	-	20	-	38	-	-	38	-	80	-	-	80	-	98	-	-	98	-
Данска	11	2	1	7	1	110	58	10	41	1	12	2	1	7	2	168	87	10	69	2
Финска	4	1	-	3	-	80	39	-	41	-	4	1	-	3	-	117	59	-	58	-
Француска	28	6	-	21	1	186	30	-	140	16	50	21	-	28	1	361	83	-	197	81
Грчка	31	2	3	23	3	243	23	12	163	45	65	4	12	40	9	418	48	23	264	83
Холандија	17	-	-	14	3	193	68	7	104	14	24	-	-	15	9	597	431	7	139	20
Ирска	6	1	-	5	-	24	7	-	17	-	7	1	-	6	-	41	17	-	24	-
Исланд	-	-	-	-	-	3	-	3	-	-	-	-	-	-	-	3	-	3	-	-
Италија	187	37	-	98	52	956	215	8	603	130	541	131	-	239	171	1859	611	14	892	342
Луксембург	-	-	-	-	-	1	-	-	1	-	-	-	-	-	-	1	-	-	1	-
Мађарска	7	1	1	5	-	190	18	3	76	93	16	10	1	5	-	880	32	5	132	711
Немачка	93	15	-	67	11	610	119	2	447	42	123	24	-	85	14	1063	250	3	749	61
Норвешка	11	1	-	10	-	119	14	1	69	35	11	1	-	10	-	155	26	1	82	46
Пољска	25	19	-	5	1	149	96	-	44	9	27	19	-	6	2	328	205	-	113	10
Португалија	-	-	-	-	-	13	3	6	4	-	-	-	-	-	-	19	5	10	4	-
Румунија	28	4	-	24	-	58	16	-	41	1	114	10	-	104	-	160	34	-	122	4
Руска Федерација	43	3	-	29	11	225	14	-	119	92	254	3	-	73	178	939	23	-	301	615
Шпанија	6	2	-	3	1	139	27	13	94	5	8	4	-	3	1	170	47	23	95	5
Швајцарска	10	-	-	8	2	94	3	-	81	10	18	-	-	10	8	335	4	-	219	112
Шведска	26	-	-	21	5	232	63	8	141	20	34	-	-	26	8	304	74	24	178	28
Турска	-	-	-	-	-	14	4	-	8	2	-	-	-	-	-	18	8	-	8	2
Уједињено Краљевство	36	6	-	30	-	256	31	24	191	10	58	17	-	41	-	331	68	35	218	10
Остале европске земље	19	2	-	17	-	195	14	-	175	6	22	2	-	20	-	287	23	-	258	6
Израел	9	-	-	9	-	23	1	-	21	1	12	-	-	12	-	32	2	-	27	3
Јапан	8	-	-	8	-	100	29	1	69	1	8	-	-	8	-	150	70	1	78	1
Канада	2	-	-	2	-	54	16	-	37	1	2	-	-	2	-	87	42	-	41	4
САД	47	10	6	30	1	264	53	6	195	10	77	25	6	45	1	374	94	6	255	19
Аустралија	-	-	-	-	-	15	5	7	1	2	-	-	-	-	-	23	8	12	1	2
Нови Зеланд	1	-	-	1	-	23	-	-	23	-	1	-	-	1	-	25	-	-	25	-
Остале ваневропске земље	31	1	-	30	-	214	26	9	161	18	39	8	-	31	-	442	110	14	225	93

Подаци у овом саопштењу прикупљени су Месечним извештајем о туристима и ноћењима (ТУ-11), који достављају угоститељске и друге организације које пружају услуге смештаја гостима.

Извори података за састављање извештаја су књиге гостију, које воде организације које пружају услуге смештаја.

У овом саопштењу исказан је број долазака и остварени број ноћења туриста, а не број туриста.

Туристом се сматра свако лице које путује у неко место изван свог пребивалишта и проведе најмање једну ноћ у угоститељском или неком другом објекту за смештај гостију, а мотиви боравка у угоститељском објекту могу бити: одмор, послови (конгреси, сајмови и изложбе, мисије међународних организација и сл.), здравље, учествовање у спортским догађајима и сл.

Земља припадности госта се одређује на основу држављанства из пасоша или друге одговарајуће путне исправе.

У августу ове године РС је располагала са капацитетом од 2 261 соба, односно 4 915 лежаја.

Остварено је 13 877 долазка, што је у односу на јул мање за 2,7% и 49 820 ноћења, што је у односу на јул више за 1,0%.



ТУРИСТИЧКИ ПРОМЕТ У РЕПУБЛИЦИ СРПскоЈ СЕПТЕМБАР 1999

Број долазака и ноћења

	Доласци										Ноћења									
	септембар					јануар - септембар					септембар					јануар - септембар				
	укупно	бањска места	планинска места	остала туристичка места	остала места	укупно	бањска места	планинска места	остала туристичка места	остала места	укупно	бањска места	планинска места	остала туристичка места	остала места	укупно	бањска места	планинска места	остала туристичка места	остала места
Укупно	15855	3814	948	8571	2522	124103	32949	13076	58583	19495	44689	17842	2871	16349	7627	362505	140409	53476	111068	57552
Република Српска	9138	2624	692	4331	1491	76894	25486	7769	31424	12215	31394	14666	2279	9581	4868	251660	118971	27469	68763	36457
Федерација БиХ	974	213	19	4331	1491	5127	1152	122	3579	274	2342	1032	79	1175	56	10229	4154	307	5356	412
Ср Југославија	4179	644	222	2468	845	33211	4512	5033	17639	6027	8064	1413	486	3977	2188	83977	13147	25455	28114	17261
Хрватска	153	38	6	84	25	965	188	13	648	116	282	137	6	107	32	1611	552	13	807	239
БЈР Македонија	34	18	1	15	26	246	30	4	194	18	141	66	1	74	32	478	85	7	359	27
Словенија	221	62	5	128	26	1238	281	10	778	169	366	105	14	179	68	1997	495	26	1028	448
Аустрија	66	20	-	45	1	366	101	2	244	19	99	23	-	75	1	463	118	2	317	26
Белгија	4	1	-	3	-	46	9	-	36	1	4	1	-	3	-	60	16	-	43	1
Бугарска	48	3	-	45	-	111	3	-	108	-	65	15	-	50	-	259	15	-	244	-
Чешка	19	1	-	18	-	59	5	-	47	7	20	1	-	19	-	74	12	-	55	7
Словачка	-	-	-	-	-	38	-	-	38	-	-	-	-	-	-	98	-	-	98	-
Данска	9	2	-	7	-	119	60	10	48	1	33	2	-	31	-	201	89	10	100	2
Финска	12	3	-	9	-	92	42	-	50	-	20	7	-	13	-	137	66	-	71	-
Француска	44	7	-	36	1	230	37	-	176	17	58	11	-	45	2	419	94	-	242	83
Грчка	82	45	3	34	-	325	68	15	197	45	134	63	6	65	-	552	111	29	329	83
Холандија	21	1	-	17	3	214	69	7	121	17	43	1	-	24	18	640	432	7	163	38
Ирска	13	6	-	7	-	37	13	-	24	-	21	8	-	13	-	62	25	-	37	-
Исланд	1	1	-	-	-	4	1	3	-	-	1	1	-	-	-	4	1	3	-	-
Италија	233	28	-	164	41	1189	243	8	767	171	520	70	-	284	166	2379	681	14	1176	508
Луксембург	2	-	-	2	-	3	-	-	3	-	2	-	-	2	-	3	-	-	3	-
Мађарска	23	4	-	16	3	213	22	3	92	96	30	7	-	2	-	910	39	5	149	717
Немачка	142	35	-	101	6	752	154	2	548	48	219	69	-	17	6	1282	319	3	889	71
Норвешка	48	5	-	40	3	167	19	1	109	38	63	17	-	40	6	218	43	1	122	52
Пољска	30	16	-	12	2	179	112	-	56	11	53	34	-	17	2	381	239	-	130	12
Португалија	1	-	-	1	-	14	3	6	5	-	1	-	-	1	-	20	5	10	5	-
Румунија	12	2	-	9	1	70	18	-	50	2	21	2	-	18	1	181	36	-	140	5
Руска Федерација	24	2	-	8	14	249	16	-	127	106	245	6	-	49	190	1184	29	-	350	805
Шпанија	14	-	-	14	-	153	27	13	108	5	18	-	-	18	-	188	47	23	113	5
Швајцарска	19	5	-	13	1	113	8	-	94	11	59	41	-	17	1	394	45	-	236	113
Шведска	43	1	-	42	-	275	64	8	183	20	46	1	-	45	-	350	75	24	223	28
Турска	3	-	-	3	-	17	4	-	11	2	3	-	-	3	-	21	8	-	11	2
Уједињено Краљевство	66	10	-	50	6	322	41	24	241	16	89	22	-	59	8	420	90	35	277	18
Остале европске земље	19	4	-	14	1	214	18	-	189	7	19	4	-	14	1	306	27	-	272	7
Израел	6	1	-	5	-	29	2	-	26	1	6	1	-	5	-	38	3	-	32	3
Јапан	21	1	-	19	1	121	30	1	88	2	23	1	-	21	1	173	71	1	99	2
Канада	9	-	-	9	-	63	16	-	46	1	9	-	-	9	-	96	42	-	50	4
САД	94	11	-	81	2	358	64	6	276	12	137	15	-	120	2	511	109	6	375	21
Аустралија	2	-	-	2	-	17	5	7	3	2	2	-	-	2	-	25	8	12	3	2
Нови Зеланд	-	-	-	-	-	23	-	-	23	-	-	-	-	-	-	25	-	-	25	-
Остале ваневропске земље	26	-	-	26	-	240	26	9	187	18	37	-	-	37	-	479	110	14	262	93

Подаци у овом саопштењу прикупљени су Месечним извештајем о туристима и ноћењима (ТУ-11), који достављају угоститељске и друге организације које пружају услуге смештаја гостима.

Извори података за састављање извештаја су књиге гостију, које воде организације које пружају услуге смештаја.

У овом саопштењу исказан је број долазака и остварени број ноћења туриста, а не број туриста.

Туристом се сматра свако лице које путује у неко место изван свог пребивалишта и проведе најмање једну ноћ у угоститељском или неком другом објекту за смештај гостију, а мотиви боравка у угоститељском објекту могу бити: одмор, послови (конгреси, сајмови и изложбе, мисије међународних организација и сл.), здравље, учествовање у спортским догађајима и сл.

Земља припадности госта се одређује на основу држављанства из пасоша или друге одговарајуће путне исправе.

У септембру ове године РС је располагала са капацитетом од 2 304 соба, односно 4 998 лежаја.

Остварено је 15 855 долазка, што је у односу на август више за 14,0% и 44 689 ноћења, што је у односу на август мање за 10,3%.



Саопштење саставио: Радосав Малешевић

Издаје и штампа: Републички завод за статистику Бања Лука, Јеврејска 28

Одговара: Славко Шобот, директор

Тираж: 55

Периодика излажења: месечно

Број 11 - год III, 24.11.1999. године

ТУРИСТИЧКИ ПРОМЕТ У РЕПУБЛИЦИ СРПСКОЈ ОКТОБАР 1999

Број долазака и ноћења

	Доласци										Ноћења									
	октобар					јануар - октобар					октобар					јануар - октобар				
	укупно	бањска места	планинска места	остала туристичка места	остала места	укупно	бањска места	планинска места	остала туристичка места	остала места	укупно	бањска места	планинска места	остала туристичка места	остала места	укупно	бањска места	планинска места	остала туристичка места	остала места
Укупно	15567	3835	913	8221	2598	139670	36784	13989	66804	22093	41210	14676	2515	16578	7441	403715	155085	55991	127646	64993
Република Српска	8943	2814	653	3742	1734	85837	28300	8422	35166	13949	28926	12230	1920	9567	5209	280586	131201	29389	78330	41666
Федерација БиХ	1003	256	23	648	76	6130	1408	145	4227	350	1694	588	31	950	125	11923	4742	338	6306	537
Ср Југославија	3984	511	228	2564	681	37195	5023	5261	20203	6708	7894	1378	533	4211	1772	91871	14525	25988	32325	19033
Хрватска	163	20	-	131	12	1128	208	13	779	128	215	28	-	158	29	1826	580	13	965	268
БЈР Македонија	35	3	-	32	-	281	33	4	226	18	53	3	-	50	-	531	88	7	409	27
Словенија	153	29	1	104	19	1391	310	11	882	188	258	33	14	154	57	2255	528	40	1182	505
Аустрија	74	9	-	64	1	440	110	2	308	20	106	9	-	94	3	569	127	2	411	29
Белгија	14	-	-	13	1	60	9	-	49	2	16	-	-	15	1	76	16	-	58	2
Бугарска	16	3	-	13	-	127	6	-	121	-	22	6	-	16	-	281	21	-	260	-
Чешка	12	6	-	6	-	71	11	-	53	7	24	18	-	6	-	98	30	-	61	7
Словачка	2	-	-	2	-	40	-	-	40	-	6	-	-	6	-	104	-	-	104	-
Данска	10	3	3	4	-	129	63	13	52	1	17	5	6	6	-	218	94	16	106	2
Финска	21	2	-	19	-	113	44	-	69	-	31	10	-	21	-	168	76	-	92	-
Француска	56	-	-	55	1	286	37	-	231	18	109	-	-	107	2	528	94	-	349	85
Грчка	36	6	-	30	-	361	74	15	227	45	85	54	-	31	-	637	165	29	360	83
Холандија	30	4	-	24	2	244	73	7	145	19	47	14	-	31	2	687	446	7	194	40
Ирска	7	1	-	4	2	44	14	-	28	2	16	2	-	12	2	78	27	-	49	2
Исланд	-	-	-	-	-	4	1	3	-	-	-	-	-	-	-	4	1	3	-	-
Италија	280	76	-	167	37	1469	319	8	934	208	467	110	-	260	97	2846	791	14	1436	605
Луксембург	-	-	-	-	-	3	-	-	3	-	-	-	-	-	-	3	-	-	3	-
Мађарска	13	-	-	10	3	226	22	3	102	99	14	-	-	11	3	924	39	5	160	720
Немачка	177	51	3	121	2	929	205	5	669	50	264	86	7	169	2	1546	405	10	1058	73
Норвешка	36	-	2	33	1	203	19	3	142	39	43	-	4	38	1	261	43	5	160	53
Пољска	16	10	-	4	2	195	122	-	60	13	18	12	-	4	2	399	251	-	134	14
Португалија	1	-	-	1	-	15	3	6	6	-	1	-	-	1	-	21	5	10	6	-
Румунија	16	-	-	6	10	86	18	-	56	12	16	-	-	6	10	197	36	-	146	15
Руска Федерација	47	-	-	40	7	296	16	-	167	113	177	-	-	61	116	1361	29	-	411	921
Шпанија	67	-	-	67	-	220	27	13	175	5	109	-	-	109	-	297	47	23	222	5
Швајцарска	26	3	-	22	1	139	11	-	116	12	77	41	-	35	1	471	86	-	271	114
Шведска	50	6	-	44	-	325	70	8	227	20	66	6	-	60	-	416	81	24	283	28
Турска	2	2	-	-	-	19	6	-	11	2	4	4	-	-	-	25	12	-	11	2
Уједињено Краљевство	51	2	-	49	-	373	43	24	290	16	99	7	-	92	-	519	97	35	369	18
Остале европске земље	47	-	-	44	3	261	18	-	233	10	47	-	-	44	3	353	27	-	316	10
Израел	18	-	-	18	-	47	2	-	44	1	35	-	-	35	-	73	3	-	67	3
Јапан	29	2	-	26	1	150	32	1	114	3	54	4	-	49	1	227	75	1	148	3
Канада	14	-	-	14	-	77	16	-	60	1	15	-	-	15	-	111	42	-	65	4
САД	95	12	-	82	1	453	76	6	358	13	152	24	-	126	2	663	133	6	501	23
Аустралија	9	4	-	4	1	26	9	7	7	3	9	4	-	4	1	34	12	12	7	3
Нови Зеланд	-	-	-	-	-	23	-	-	23	-	-	-	-	-	-	25	-	-	25	-
Остале ваневропске земље	14	-	-	14	-	254	26	9	201	18	24	-	-	24	-	503	110	14	286	93

Подаци у овом саопштењу прикупљени су Месечним извештајем о туристима и ноћењима (ТУ-11), који достављају угоститељске и друге организације које пружају услуге смештаја гостима.

Извори података за састављање извештаја су књиге гостију, које воде организације које пружају услуге смештаја.

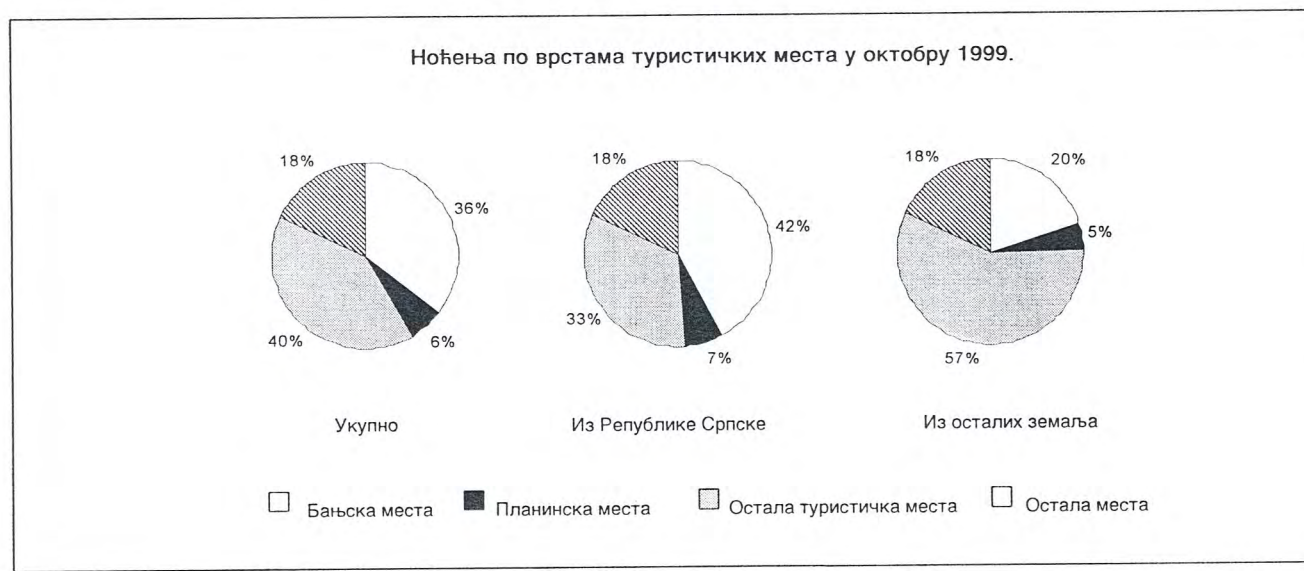
У овом саопштењу исказан је број долазака и остварени број ноћења туриста, а не број туриста.

Туристом се сматра свако лице које путује у неко место изван свог пребивалишта и проведе најмање једну ноћ у угоститељском или неком другом објекту за смештај гостију, а мотиви боравка у угоститељском објекту могу бити: одмор, послови (конгреси, сајмови и изложбе, мисије међународних организација и сл.), здравље, учествовање у спортским догађајима и сл.

Земља припадности госта се одређује на основу држављанства из пасоша или друге одговарајуће путне исправе.

У октобру ове године РС је располагала са капацитетом од 2 306 собе, односно 4 995 лежаја.

Остварено је 15 567 долазка, што је у односу на септембар мање за 1,8% и 41 210 ноћења, што је у односу на септембар мање за 7,7%.



ТУРИСТИЧКИ ПРОМЕТ У РЕПУБЛИЦИ СРПскоЈ НОВЕМБАР 1999

Број долазака и ноћења

	Доласци										Ноћења									
	новембар					јануар - новембар					новембар					јануар - новембар				
	укупно	бањска места	планинска места	остала туристичка места	остала места	укупно	бањска места	планинска места	остала туристичка места	остала места	укупно	бањска места	планинска места	остала туристичка места	остала места	укупно	бањска места	планинска места	остала туристичка места	остала места
Укупно	14561	2560	1259	8422	2320	154231	39344	15248	75226	24413	37247	9876	3237	17353	6781	440962	164961	59228	144999	71774
Република Српска	7965	1537	818	4141	1469	93802	29837	9240	39307	15418	24973	7965	2076	10228	4704	305559	139166	31465	88558	46370
Федерација БиХ	867	268	17	544	38	6997	1676	162	4771	388	1344	479	21	790	54	13267	5221	359	7096	591
Ср Југославија	4341	482	415	2752	692	41536	5505	5676	22955	7400	8265	856	1127	4584	1698	100136	15381	27115	36909	20731
Хрватска	133	20	2	99	12	1261	228	15	878	140	196	23	2	156	15	2022	603	15	1121	283
БЈР Македонија	34	8	-	21	5	315	41	4	247	23	57	12	-	40	5	588	100	7	449	32
Словенија	153	27	2	104	20	1544	337	13	986	208	205	37	6	129	33	2460	565	46	1311	538
Аустрија	66	18	-	47	1	506	128	2	355	21	136	69	-	65	2	705	196	2	476	31
Белгија	4	1	-	3	-	64	10	-	52	2	5	1	-	4	-	81	17	-	62	2
Бугарска	20	3	-	17	-	147	9	-	138	-	45	12	-	33	-	326	33	-	293	-
Чешка	2	1	-	1	-	73	12	-	54	7	2	1	-	1	-	100	31	-	62	7
Словачка	7	1	-	6	-	47	1	-	46	-	8	2	-	6	-	112	2	-	110	-
Данска	11	6	3	2	-	140	69	16	54	1	13	7	3	3	-	231	101	19	109	2
Финска	3	2	-	1	-	116	46	-	70	-	5	4	-	1	-	173	80	-	93	-
Француска	31	8	-	22	1	317	45	-	253	19	60	21	-	38	1	588	115	-	387	86
Грчка	41	16	-	24	1	402	90	15	251	46	57	31	-	25	1	694	196	29	385	84
Холандија	34	10	-	22	2	278	83	7	167	21	59	26	-	31	2	746	472	7	225	42
Ирска	10	-	-	4	6	54	14	-	32	8	10	-	-	4	6	88	27	-	53	8
Исланд	-	-	-	-	-	4	1	3	-	-	-	-	-	-	-	4	1	3	-	-
Италија	173	31	-	126	16	1642	350	8	1060	224	528	63	-	431	34	3374	854	14	1867	639
Луксембург	-	-	-	-	-	3	-	-	3	-	-	-	-	-	-	3	-	-	3	-
Мађарска	21	-	-	12	9	247	22	3	114	108	54	-	-	26	28	978	39	5	186	748
Немачка	161	44	1	105	11	1090	249	6	774	61	268	96	1	144	27	1814	501	11	1202	100
Норвешка	27	2	-	15	10	230	21	3	157	49	28	2	-	16	10	289	45	5	176	63
Пољска	28	19	-	8	1	223	141	-	68	14	40	31	-	8	1	439	282	-	142	15
Португалија	-	-	-	-	-	15	3	6	6	-	-	-	-	-	-	21	5	10	6	-
Румунија	16	1	1	12	2	102	19	1	68	14	18	2	1	13	2	215	38	1	159	17
Руска Федерација	57	18	-	26	13	353	34	-	193	126	266	72	-	51	143	1627	101	-	462	1064
Шпанија	14	1	-	13	-	234	28	13	188	5	15	1	-	14	-	312	48	23	236	5
Швајцарска	22	1	-	21	-	161	12	-	137	12	39	1	-	38	-	510	87	-	309	114
Шведска	60	2	-	58	-	385	72	8	285	20	97	2	-	95	-	513	83	24	378	28
Турска	7	2	-	5	-	26	8	-	16	2	12	2	-	10	-	37	14	-	21	2
Уједињено Краљевство	41	5	-	36	-	414	48	24	326	16	81	24	-	57	-	600	121	35	426	18
Остале европске земље	40	-	-	36	4	301	18	-	269	14	55	-	-	47	8	408	27	-	363	18
Израел	2	1	-	1	-	49	3	-	45	1	6	2	-	4	-	79	5	-	71	3
Јапан	56	5	-	45	6	206	37	1	159	9	98	5	-	87	6	325	80	1	235	9
Канада	1	-	-	1	-	78	16	-	61	1	1	-	-	1	-	112	42	-	66	4
САД	90	20	-	69	1	543	96	6	427	14	172	27	-	144	1	835	160	6	645	24
Аустралија	1	-	-	1	-	27	9	7	8	3	1	-	-	1	-	35	12	12	8	3
Нови Зеланд	-	-	-	-	-	23	-	-	23	-	-	-	-	-	-	25	-	-	25	-
Остале ваневропске земље	22	-	-	22	-	276	26	9	223	18	28	-	-	28	-	531	110	14	314	93

Подаци у овом саопштењу прикупљени су Месечним извештајем о туристима и ноћењима (ТУ-11), који достављају угоститељске и друге организације које пружају услуге смештаја гостима.

Извори података за састављање извештаја су књиге гостију, које воде организације које пружају услуге смештаја.

У овом саопштењу исказан је број долазака и остварени број ноћења туриста, а не број туриста.

Туристом се сматра свако лице које путује у неко место изван свог пребивалишта и проведе најмање једну ноћ у угоститељском или неком другом објекту за смештај гостију, а мотиви боравка у угоститељском објекту могу бити: одмор, послови (конгреси, сајмови и изложбе, мисије међународних организација и сл.), здравље, учествовање у спортским догађајима и сл.

Земља припадности госта се одређује на основу држављанства из пасоша или друге одговарајуће путне исправе.

У новембру ове године РС је располагала са капацитетом од 2 277 собе, односно 4 887 лежаја.

Остварено је 14 561 долазка, што је у односу на октобар мање за 6,5% и 37 247 ноћења, што је у односу на октобар мање за 9,6%.



Приликом кориштења ових података навести извор

ТУРИСТИЧКИ ПРОМЕТ У РЕПУБЛИЦИ СРПСКОЈ ДЕЦЕМБАР 1999

Број долазака и ноћења

	Доласци										Ноћења									
	децембар					јануар - децембар					децембар					јануар - децембар				
	укупно	бањска места	планинска места	остала туристичка места	остала места	укупно	бањска места	планинска места	остала туристичка места	остала места	укупно	бањска места	планинска места	остала туристичка места	остала места	укупно	бањска места	планинска места	остала туристичка места	остала места
Укупно	14144	3263	1079	7650	2152	168375	42607	16327	82876	26565	32743	8204	2886	15595	6058	473705	173165	62114	160594	77832
Република Српска	8161	2255	576	4052	1278	101963	32092	9816	43359	16696	21208	5534	1797	9721	4156	326767	144700	33262	98279	50526
Федерација БиХ	1207	258	10	728	211	8204	1934	172	5499	599	2369	722	18	1253	376	15636	5943	377	8349	967
Ср Југославија	3663	541	486	2033	603	45199	6046	6162	24988	8003	7191	1564	1058	3307	1262	107327	16945	28173	40216	21993
Хрватска	155	39	2	102	12	1416	267	17	980	152	203	64	2	122	15	2225	667	17	1243	298
БЈР Македонија	27	16	-	9	2	342	57	4	256	25	42	31	-	9	2	630	131	7	458	34
Словенија	143	16	4	120	3	1687	353	17	1106	211	218	26	10	178	4	2678	591	56	1489	542
Аустрија	50	13	-	37	-	556	141	2	392	21	86	18	-	68	-	791	214	2	544	31
Белгија	6	-	-	5	1	70	10	-	57	3	9	-	-	8	1	90	17	-	70	3
Бугарска	18	1	-	14	3	165	10	-	152	3	21	3	-	15	3	347	36	-	308	3
Чешка	14	6	-	7	1	87	18	-	61	8	22	6	-	15	1	122	37	-	77	8
Словачка	4	-	-	4	-	51	1	-	50	-	4	-	-	4	-	116	2	-	114	-
Данска	12	3	-	9	-	152	72	16	63	1	14	3	-	11	-	245	104	19	120	2
Финска	2	2	-	-	-	118	48	-	70	-	2	2	-	-	-	175	82	-	93	-
Француска	50	4	-	45	1	367	49	-	298	20	72	8	-	63	1	660	123	-	450	87
Грчка	20	4	-	15	1	422	94	15	266	47	29	6	-	21	2	723	202	29	406	86
Холандија	31	8	-	23	-	309	91	7	190	21	50	11	-	39	-	796	483	7	264	42
Ирска	2	1	-	1	-	56	15	-	33	8	4	2	-	2	-	92	29	-	55	8
Исланд	-	-	-	-	-	4	1	3	-	-	-	-	-	-	-	4	1	3	-	-
Италија	139	37	-	91	11	1781	387	8	1151	235	213	65	-	137	11	3587	919	14	2004	650
Луксембург	3	-	-	1	2	6	-	-	4	2	3	-	-	1	2	6	-	-	4	2
Мађарска	14	1	-	10	3	261	23	3	124	111	25	3	-	19	3	1003	42	5	205	751
Немачка	70	8	-	57	5	1160	257	6	831	66	149	30	-	85	34	1963	531	11	1287	134
Норвешка	12	5	-	5	2	242	26	3	162	51	45	35	-	8	2	334	80	5	184	65
Пољска	8	4	-	3	1	231	145	-	71	15	8	4	-	3	1	447	286	-	145	16
Португалија	-	-	-	-	-	15	3	6	6	-	-	-	-	-	-	21	5	10	6	-
Румунија	25	4	-	18	3	127	23	1	86	17	33	6	-	24	3	248	44	1	183	20
Руска Федерација	29	14	-	8	7	382	48	-	201	133	199	14	-	8	177	1826	115	-	470	1241
Шпанија	22	-	-	22	-	256	28	13	210	5	31	-	-	31	-	343	48	23	267	5
Швајцарска	18	3	-	15	-	179	15	-	152	12	20	5	-	15	-	530	92	-	324	114
Шведска	9	2	-	6	1	394	74	8	291	21	12	2	-	9	1	525	85	24	387	29
Турска	4	2	-	2	-	30	10	-	18	2	8	6	-	2	-	45	20	-	23	2
Уједињено Краљевство	24	1	-	23	-	438	49	24	349	16	68	1	-	67	-	668	122	35	493	18
Остале европске земље	63	2	-	61	-	364	20	-	330	14	129	6	-	123	-	537	33	-	486	18
Израел	3	-	-	3	-	52	3	-	48	1	3	-	-	3	-	82	5	-	74	3
Јапан	32	5	-	27	-	238	42	1	186	9	94	13	-	81	-	419	93	1	316	9
Канада	9	2	-	7	-	87	18	-	68	1	15	6	-	9	-	127	48	-	75	4
САД	57	3	1	53	-	600	99	7	480	14	95	5	1	89	-	930	165	7	734	24
Аустралија	-	-	-	-	-	27	9	7	8	3	-	-	-	-	-	35	12	12	8	3
Нови Зеланд	2	-	-	2	-	25	-	-	25	-	2	-	-	2	-	27	-	-	27	-
Остале ваневропске земље	36	3	-	32	1	312	29	9	255	19	47	3	-	43	1	578	113	14	357	94

Подаци у овом саопштењу прикупљени су Месечним извештајем о туристима и ноћењима (ТУ-11), који достављају угоститељске и друге организације које пружају услуге смештаја гостима.

Извори података за састављање извештаја су књиге гостију, које воде организације које пружају услуге смештаја.

У овом саопштењу исказан је број долазака и остварени број ноћења туриста, а не број туриста.

Туристом се сматра свако лице које путује у неко место изван свог пребивалишта и проведе најмање једну ноћ у угоститељском или неком другом објекту за смештај гостију, а мотиви боравка у угоститељском објекту могу бити: одмор, послови (конгреси, сајмови и изложбе, мисије међународних организација и сл.), здравље, учествовање у спортским догађајима и сл.

Земља припадности госта се одређује на основу држављанства из пасоша или друге одговарајуће путне исправе.

У децембру ове године РС је располагала са капацитетом од 2 277 собе, односно 4 884 лежаја.

Остварено је 14 144 долазка, што је у односу на новембар мање за 2,9% и 32 743 ноћења, што је у односу на децембар мање за 12,1%.

Ноћења по врстама туристичких места у децембру 1999.

