

ГРАНИЧНИ ПРОМЕТ РОБЕ И ДРУМСКИХ ТЕРЕТНИХ МОТОРНИХ ВОЗИЛА CROSS-BORDER TRAFFIC OF GOODS AND FREIGHT MOTOR VEHICLES

У четвртм тромјесечју 2023. године на граничним прелазима на излазу из Републике Српске забиљежено је 29 119 теретних возила, односно 1,3% мање возила у односу на четврто тромјесечје претходне године. Извезено је 709 милиона тона робе, односно 1,4% мање робе у односу на исти период претходне године.

Број теретних возила којима је роба увезена преко граничних прелаза Босне и Херцеговине на подручју Републике Српске већи је за 12,1%.

Возилима са страном регистрацијом увезено је 42,4% од укупне количине робе на улазу, док је возилима са домаћом регистрацијом извезено 59,2% од укупне количине робе на излазу из Републике Српске.

Највећи број теретних возила ушао је преко граничних прелаза са Хрватском, 41,4% (Градишка 45,2%, Брод 40,3%), а затим преко граничних прелаза са Србијом, 33,3% (Рача 41,6%, Вардиште 18,6%). Преко граничних прелаза са Хрватском изашао је највећи број теретних возила, 45,9% (Градишка 49,7%, Брод 35,5%), а затим преко граничних прелаза са Србијом, 45,6% (Каракај 35,2%, Павловића Мост 29,5%).

Извор података за друмски гранични промет теретних моторних возила и робе је евиденција Управе за индиректно опорезивање Босне и Херцеговине. Обухваћени су сви друмски гранични прелази на територији Републике Српске на којима постоји царинска испостава.

У обухват истраживања укључени су сви друмски гранични прелази Републике Српске на којима постоји царинска испостава. Подаци обухватају теретна моторна возила и робу која су прешла границу и ушли у БиХ на територији Републике Српске, односно изашли из БиХ на територији Републике Српске. Теретна друмска моторна возила разврстана су према земљама регистрације и прате се према смјеровима кретања и граничним прелазима.

Гранични прелаз је мјесто намијењено прелазу државне границе. Може бити међународни, међудржавни и погранични.

Роба на улазу је роба која је ушла у царинско подручје Републике Српске, а роба на излазу је роба која напушта царинско подручје Републике Српске.

In the fourth quarter of 2023, there were 29,119 freight motor vehicles at the exit from Republika Srpska, which represented a decrease 1.3% compared to the fourth quarter of the previous year. With 709 million exported tonnes of goods, a decrease by 1.4% was recorded in comparison with the same period of the previous year.

The number of freight motor vehicles used to import goods to the territory of Republika Srpska increased by 12.1%.

Vehicles with foreign registration plates were used to transport 42.4% of the total amount of goods at the entry to Republika Srpska, while vehicles with domestic registration plates were used to transport 59.2% of the total amount of goods at the exit.

The highest number of freight vehicles entered through border crossings with Croatia, namely 41.4%, (Gradiška 45.2%, Brod 40.3%), followed by border crossings with Serbia with 33.3% (Rača 41.6%, Vardište 18.6%). The highest number of freight vehicles exited through border crossings with Croatia 45.9% (Gradiška 49.7%, Brod 35.5%), followed by border crossings with Serbia, with 45.6% (Karakaj 35.2%, Pavlovića Most 29.5%).

The source of data on road cross-border traffic of freight motor vehicles and goods are records of the Indirect Taxation Authority of Bosnia and Herzegovina. The data cover all road border crossings on the territory of Republika Srpska with customs offices.

The survey covers all road border crossings in Republika Srpska with customs offices. The data cover freight motor vehicles and goods that crossed the border and entered/exited BiH on the territory of Republika Srpska. Freight motor vehicles are classified by country of registration and tracked according to the direction of movement and by border crossing.

Border crossing is a place intended for crossing the state border. Border crossings may be international, interstate and local.

Goods at entry are goods entering the customs territory of Republika Srpska; goods at exit are goods leaving the customs territory of Republika Srpska.

1. ДРУМСКИ ГРАНИЧНИ ПРОМЕТ ТЕРЕТНИХ МОТОРНИХ ВОЗИЛА И РОБЕ
ROAD CROSS-BORDER TRAFFIC OF FREIGHT MOTOR VEHICLES AND GOODS

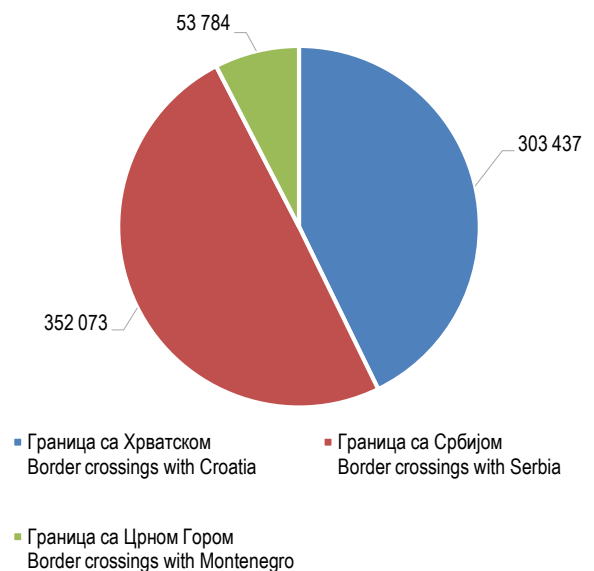
	Улаз Entry			Издаз Exit			
	теретна возила freight vehicles	празна теретна возила empty freight vehicles	роба, хиљ.т goods, thous. t	теретна возила freight vehicles	празна теретна возила empty freight vehicles	роба, хиљ.т goods, thous. t	
УКУПНО	10 825	25 442	506 655	29 119	20 671	709 294	TOTAL
Домаћа	4 328	13 913	292 030	18 187	10 404	420 132	Domestic
Страна	6 497	11 529	214 625	10 932	10 267	289 162	Foreign
IV 2023	112,1	98,0	131,8	98,7	115,9	98,6	IV 2023
IV 2022							IV 2022

2. ДРУМСКИ ГРАНИЧНИ ПРОМЕТ ТЕРЕТНИХ МОТОРНИХ ВОЗИЛА И РОБЕ ПРЕМА СМЈЕРОВИМА КРЕТАЊА
ROAD CROSS-BORDER TRAFFIC OF FREIGHT MOTOR VEHICLES AND GOODS BY DIRECTION OF MOVEMENT

	Улаз Entry			Издаз Exit			
	теретна возила freight vehicles	празна теретна возила empty freight vehicles	роба, хиљ.т goods, thous. t	теретна возила freight vehicles	празна теретна возила empty freight vehicles	роба, хиљ.т goods, thous. t	
УКУПНО	10 825	25 442	506 655	29 119	20 671	709 294	TOTAL
Граница са Хрватском	4 477	4 460	269 005	13 379	2 805	303 437	Border crossings with Croatia
Граница са Србијом	3 600	13 590	144 086	13 289	16 221	352 073	Border crossings with Serbia
Граница са Црном Гором	2 748	7 392	93 564	2 451	1 645	53 784	Border crossings with Montenegro
			Индекси / Indices IV 2023 / IV 2022				
УКУПНО	112,1	98,0	131,8	98,7	118,9	98,6	TOTAL
Граница са Хрватском	95,4	331,6	140,5	130,3	193,2	133,8	Border crossings with Croatia
Граница са Србијом	102,8	75,7	110,2	76,4	111,5	77,6	Border crossings with Serbia
Граница са Црном Гором	188,0	111,2	150,9	133,9	118,6	138,6	Border crossings with Montenegro



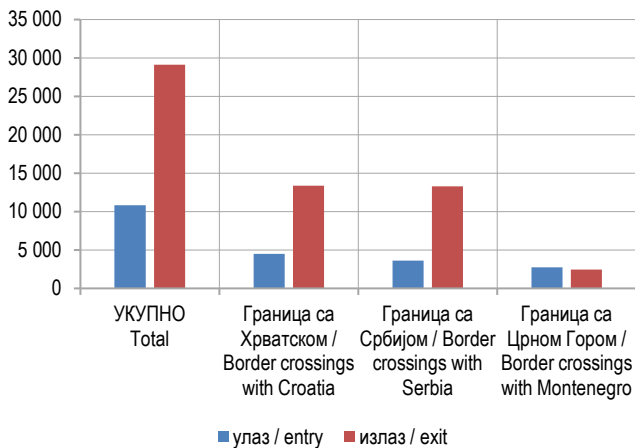
Графикон 1. Гранични промет робе на улазу у Републику Српску
Graph 1. Cross-border traffic at the entry to Republika Srpska



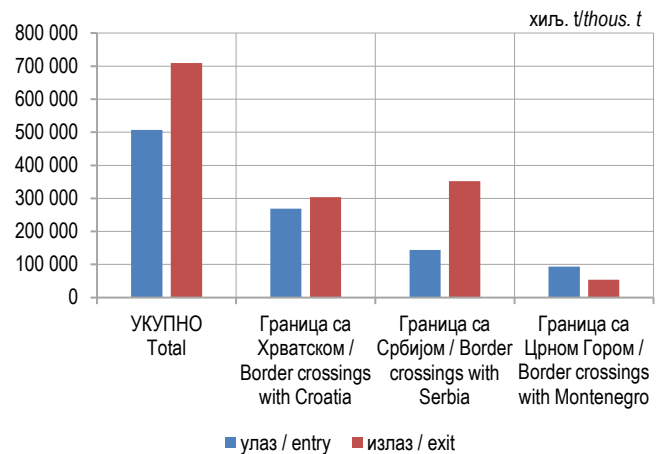
Графикон 2. Гранични промет робе на издазу из Републике Српске
Graph 2. Cross-border traffic at the exit from Republika Srpska

3. ДРУМСКИ ГРАНИЧНИ ПРОМЕТ ТЕРЕТНИХ МОТОРНИХ ВОЗИЛА И РОБЕ ПРЕМА СМЈЕРОВИМА КРЕТАЊА И ГРАНИЧНИМ ПРЕЛАЗИМА
ROAD CROSS-BORDER TRAFFIC OF FREIGHT MOTOR VEHICLES AND GOODS BY DIRECTION OF MOVEMENT AND BY BORDER CROSSING

Гранични прелаз	Улаз Entry			Издаз Exit			Border crossing
	теретна возила freight vehicles	празна теретна возила empty freight vehicles	роба, хиљ.т goods, thous. t	теретна возила freight vehicles	празна теретна возила empty freight vehicles	роба, хиљ.т goods, thous. t	
УКУПНО	10 825	25 442	506 655	29 119	20 671	709 294	TOTAL
Граница са Хрватском	4 477	4 460	269 005	13 379	2 805	303 437	Border crossings with Croatia
Брод	1 803	-	89 619	4 750	-	104 345	Brod
Градишка	2 023	2 428	128 837	6 648	1 279	151 894	Gradiška
Градина	651	2 032	50 549	1 981	1 526	47 198	Gradina
Нови Град	-	-	-	-	-	-	Novi Grad
Граница са Србијом	3 600	13 590	144 086	13 289	16 221	352 073	Border crossings with Serbia
Братунац	28	569	35	22	478	4	Bratunac
Каракај	617	4 636	23 634	4 673	7 067	98 393	Karakaj
Павловића Мост	609	6 806	27 335	3 916	4 071	138 989	Pavlovića Most
Рача	1 498	687	35 349	1 867	4 371	39 373	Rača
Увац	180	428	1 699	152	102	2 904	Uvac
Вардиште	668	367	56 034	2 659	58	72 410	Vardište
Шепак	-	-	-	-	-	-	Šepak
Скелани	-	97	-	-	74	-	Skelani
Граница са Црном Гором	2 748	7 392	93 564	2 451	1 645	53 784	Border crossings with Montenegro
Делуша	2 151	5 274	70 009	2 130	1 317	49 911	Deluša
Хум	72	150	29	76	25	29	Hum
Клобук	497	1 748	23 177	205	291	3 035	Klobuk
Металјка	28	220	349	40	12	809	Metaljka



Графикон 3. Гранични промет теретних моторних возила, улаз и издаз
Graph 3. Cross-border traffic of freight motor vehicles, entry and exit



Графикон 4. Гранични промет робе, улаз и издаз
Graph 4. Cross-border traffic of goods, entry and exit

4. ДРУМСКИ ГРАНИЧНИ ПРОМЕТ ТЕРЕТНИХ МОТОРНИХ ВОЗИЛА И РОБЕ ПРЕМА ЗЕМЉАМА РЕГИСТРАЦИЈЕ
ROAD CROSS-BORDER TRAFFIC OF FREIGHT MOTOR VEHICLES AND GOODS BY COUNTRY OF REGISTRATION

Земља регистрације	Улаз Entry		Изаз Exit		Country of registration
	број теретних возила number of freight vehicles	роба, хиљ.т goods, thous. t	број теретних возила number of freight vehicles	роба, хиљ.т goods, thous. t	
УКУПНО	10 825	506 655	29 119	709 294	TOTAL
Домаћа возила	4 328	292 030	18 187	420 132	Domestic vehicles
Страна возила	6 497	214 625	10 932	289 162	Foreign vehicles
Албанија	56	1 076	18	432	Albania
Андора	9	3	12	10	Andora
Аустрија	165	2 300	15	157	Austria
Белгија	23	59	2	36	Belgium
Бјелорусија	1	19	-	-	Belarus
Бугарска	140	12 530	106	2 459	Bulgaria
Грчка	11	115	-	-	Greece
Данска	38	171	1	1	Denmark
Италија	50	139	12	37	Italy
Мађарска	116	810	9	68	Hungary
Сјеверна Македонија	362	8 476	60	1 311	North Macedonia
Молдавија	-	-	-	-	Moldova
Њемачка	275	4 130	24	76	Germany
Пољска	78	1 024	19	379	Poland
Румунија	39	296	1	-	Romania
Русија	1	2	-	-	Russia
Словенија	525	17 814	434	8 952	Slovenia
Србија	1 378	28 115	7 757	221 366	Serbia
Турска	236	15 860	11	244	Turkey
Украјина	36	872	1	3	Ukraine
Француска	77	353	-	-	France
Холандија	92	4 346	5	60	Netherlands
Хрватска	467	9 033	1 286	27 414	Croatia
Црна Гора	1 739	58 972	1 075	24 643	Montenegro
Чешка	25	142	4	4	Czech Republic
Швајцарска	231	25 851	2	2	Switzerland
Шведска	106	355	3	22	Sweden
Остале земље	221	21 762	75	1 486	Other countries

Припрема саопштења: Тања Бошњак
e-mail: tanja.bosnjak@rzs.rs.ba

Издаје Републички завод за статистику, Република Српска, Бања Лука, Владике Платона бб – Тел. +387 51 332 700 – Директор Дарко Милуновић, главни уредник – Излази тромјесечно – Саопштење је објављено на Интернету на адреси: www.rzs.rs.ba – E-mail: stat@rzs.rs.ba – Приликом коришћења података обавезно навести извор

Prepared by: Tanja Bošnjak
e-mail: tanja.bosnjak@rzs.rs.ba

Published by Republika Srpska Institute of Statistics, Banja Luka, Vladike Platona bb – Tel. +387 51 332 700 – Director Darko Milunović, Editor in chief – Quarterly periodicity – Release is available on the Internet at: www.rzs.rs.ba – E-mail: stat@rzs.rs.ba – These data can be used provided the source is acknowledged