

**Запосленост, незапосленост и плате**  
*Employment, unemployment and wages*



# 6 **Запосленост, незапосленост и плате** *Employment, unemployment and wages*

Методолошка објашњења <i>Methodological explanations</i> .....	110
ТАБЕЛЕ TABLES	
6.1. Запослени по полу, годишњи просјек <i>Employed persons by sex, annual average</i> .....	115
6.2. Запослени по подручјима КД, годишњи просјек <i>Employed persons by section of activity classification, annual average</i> .....	116
6.3. Запослени према облику својине, годишњи просјек <i>Employed persons by type of ownership, annual average</i> .....	116
6.4. Запослени у пословним субјектима према степену стручног образовања и полу, годишњи просјек <i>Employed persons in business entities by level of professional education and sex, annual average</i> .....	117
6.5. Запослени у пословним субјектима према старосним групама и полу, годишњи просјек <i>Employed persons in business entities by age group and sex, annual average</i> .....	118
6.6. Запослени по областима КД у 2016, годишњи просјек <i>Employed persons by division of activity classification in 2016, annual average</i> .....	119
6.7. Запослени у пословним субјектима према подручјима КД и облику својине у 2016, годишњи просјек <i>Employed persons in business entities by section of activity classification and type of ownership in 2016, annual average</i> .....	121
6.8. Запослени у пословним субјектима према подручјима КД и степену стручног образовања у 2016, годишњи просјек <i>Employed persons in business entities by section of activity classification and level of professional education in 2016, annual average</i> .....	122
6.9. Запослени у пословним субјектима према подручјима КД и старости у 2016, годишњи просјек <i>Employed persons in business entities by section of activity classification and age in 2016, annual average</i> .....	123
6.10. Основне карактеристике становништва према активности и полу <i>Principal population characteristics by activity and sex</i> .....	124
6.11. Запослени према групама подручја КД и полу <i>Employed persons by group of sections of activity classification and sex</i> .....	125
6.12. Запослени према статусу у запослености и полу <i>Employed persons by employment status and sex</i> .....	126
6.13. Запослени према највишој завршеној школској спреми и полу <i>Employed persons by the highest level of education attained and sex</i> .....	127
6.14. Лица која траже запослење према степену стручног образовања – стање 31. децембар <i>Persons seeking employment by level of professional education – state as on 31<sup>st</sup> December</i> .....	128
6.15. Лица која траже запослење према старосним групама – стање 31. децембар <i>Persons seeking employment by age group – state as on 31<sup>st</sup> December</i> .....	128
6.16. Лица која траже запослење према дужини тражења посла – стање 31. децембар <i>Persons seeking employment by duration of employment seeking – state as on 31<sup>st</sup> December</i> .....	129
6.17. Инвалидна лица која траже запослење – стање 31. децембар <i>Disabled persons seeking employment – state as on 31<sup>st</sup> December</i> .....	129
6.18. Незапослени према највишој завршеној школској спреми и полу <i>Unemployed persons by the highest level of education attained and sex</i> .....	130
6.19. Просјечне исплаћене плате <i>Average paid wages</i> .....	131
6.20. Просјечне исплаћене нето плате по подручјима КД <i>Average paid net wages by section of activity classification</i> .....	131
6.21. Просјечне исплаћене бруто плате по подручјима КД <i>Average paid gross wages by section of activity classification</i> .....	132
6.22. Номинални индекси просјечних исплаћених нето плата <i>Nominal indices of average paid net wages</i> .....	133

6.23. Реални индекси просјечних исплаћених нето плата <i>Real indices of average paid net wages</i> .....	134
6.24. Просјечне исплаћене нето плате по подручјима КД и степену стручног образовања, 2016. <i>Average paid net wages by section of activity classification and level of professional education, 2016</i> .....	135
6.25. Просјечне исплаћене бруто плате по подручјима КД и степену стручног образовања, 2016. <i>Average paid gross wages by section of activity classification and level of professional education, 2016</i> .....	136

**ГРАФИКОНИ**
**GRAPHS**

Г-6.1. Запослени по полу, годишњи просјек <i>Employed persons by sex, annual average</i> .....	137
Г-6.2. Запослени у пословним субјектима по старосним групама и полу, 2016. <i>Employed persons in business entities by age group and sex, 2016</i> .....	137
Г-6.3. Запослени по подручјима КД у 2006. и 2016. <i>Employed persons by section of activity classification in 2006 and 2016</i> .....	137
Г-6.4. Запослени према облику својине, годишњи просјек <i>Employed persons by type of ownership, annual average</i> .....	137
Г-6.5. Запослени према групама подручја КД и полу, 2016. <i>Employed persons by groups of sections of activity classification and sex, 2016</i> .....	138
Г-6.6. Незапослени према највишој завршеној школској спреми и полу, 2016. <i>Unemployed persons by the highest level of education attained and sex, 2016</i> .....	138
Г-6.7. Годишњи просјек исплаћене нето и бруто плате <i>Annual average of paid net and gross wage</i> .....	138

**ОБЈАВЉИВАЊЕ**
**PUBLISHING**

<b>Годишње публикације:</b>	Плате, запосленост и незапосленост, тематски статистички билтен Анкета о радној снази, тематски статистички билтен Ово је Република Српска Статистички годишњак Републике Српске	<b>Annual publications:</b>	<i>Wages, Employment and Unemployment, thematic statistical bulletin</i> <i>Labour Force Survey, thematic statistical bulletin</i> <i>This is Republika Srpska</i> <i>Statistical Yearbook of Republika Srpska</i>
<b>Полугодишње публикације:</b>	Запослени, статистичко саопштење	<b>Semi-annual publications:</b>	<i>Employed persons, statistical release</i>
<b>Мјесечне публикације:</b>	Мјесечни статистички преглед Просјечне плате запослених, статистичко саопштење	<b>Monthly publications:</b>	<i>Monthly Statistical Review</i> <i>Average wages of employed persons, statistical release</i>

## Методолошка објашњења

### ЗАПОСЛЕНОСТ

#### Извори и методе прикупљања података

Подаци о запосленима су добијени на основу Полугодишње статистичке активности о запосленима и платама запослених (РАД-1 март и РАД-1 септембар).

Као основа за добијање података служи постојећа финансијско-књиговодствена документација, као и кадровска односно персонална евиденција.

Извор података о предузетницима и запосленима код њих је Полугодишња статистичка активност о предузетницима и запосленима код њих (РАД-15).

Јединице посматрања Полугодишње статистичке активности о запосленима и платама запослених (РАД-1 март и РАД-1 септембар) су пословни субјекти и њихове јединице у саставу, без обзира на њихов правни статус (стечај, ликвидација, оснивање и сл.).

Извјештајна јединица Полугодишње статистичке активности о предузетницима и запосленима код њих (РАД-15) је Пореска управа Републике Српске.

#### Обухватност и упоредивост података

Полугодишњом статистичком активношћу о запосленима и платама запослених (РАД-1 март и РАД-1 септембар), на бази које су добијени подаци о запосленима, обухваћене су све јединице из Статистичког пословног регистра које се налазе на подручју Републике Српске, а које имају запослене раднике. Од 2009. године обухваћени су и запослени у јединицама пословних субјеката чије сједиште није на подручју Републике Српске. Због промјена у обухвату запослених у пословним субјектима подаци који се односе на године од 2009. до 2016. нису оптимално упоредиви са ранијим годинама.

Подацима нису обухваћени запослени: у одбрани, на породичним пољопривредним газдинствима, код међународних организација, у пословним јединицама изван Републике Српске и у представништвима БИХ у иностранству.

#### Дефиниције

**Запослени** су сва лица која имају заснован радни однос на неодређено или одређено вријеме са пуним или непуним радним временом.

**Годишњи просјек броја запослених** се рачуна као аритметичка средина података из марта и септембра.

**Степен стручног образовања** је највиши ниво образовања који је запослени стекао завршавањем одговарајуће школе, курса или полагањем испита којим се добија образовни ниво.

**Предузетник** је физичко лице које ради стицања добити оснива радњу, односно одговарајући облик организовања (радионицу, канцеларију, биро, сервис, агенцију, студио, пансион, апотеку, ординацију и сл.) за обављање самосталне дјелатности.

## Methodological explanations

### EMPLOYMENT

#### Sources and methods of data collection

Data on employed persons were obtained through the Semi-annual survey on employed persons and their wages (RAD-1 March / RAD-1 September).

Existing financial-accounting documentation and personnel records are used as the basis for obtaining data.

Source of data on entrepreneurs and their employees is the Semi-annual survey on private entrepreneurs and their employees (RAD-15).

Observation units of the Semi-annual survey on employed persons and their wages (RAD-1 March / RAD-1 September) are business entities and their units in composition, irrespective of their legal status (bankruptcy, liquidation, foundation, etc.).

Reporting unit of the Semi-annual survey on private entrepreneurs and their employees (RAD-15) is the Tax Administration of Republika Srpska.

#### Coverage and comparability of data

Semi-annual survey on employed persons and their wages (RAD-1 March and RAD-1 September), which serves as the source of data on employed persons, covers all units from the Statistical business register that are on the territory of Republika Srpska and have employees. Since 2009, persons employed in units of business entities whose headquarters are not within the territory of Republika Srpska are included as well. Because of the changes concerning the coverage of employed persons in business entities, the data referring to 2009 till 2016 are not optimally comparable with previous years.

The data do not cover persons employed in defense, employed persons who conduct their activities on their family agricultural holdings, persons employed in international organisations and in business units outside Republika Srpska, as well as those employed in BH branch offices abroad.

#### Definitions

**Employed persons** are all persons who are employed for unlimited or limited period of time and who work in full or part time.

The annual average number of employed persons is calculated as the arithmetic mean of data from March and September.

Level of professional education is the highest level of education attained by an employee by finishing an appropriate school, course or completing professional exam which provides educational level.

Entrepreneur is any natural person who, in order to make profit, founds a shop, that is, an appropriate form of organisation (workshop, office, bureau, service, agency, studio, boardinghouse, pharmacy, dispensary, etc.) for the performance of independent activity.

## АНКЕТА О РАДНОЈ СНАЗИ

### Извори и методе прикупљања података

Подаци су добијени на основу проведене Анкете о радној снази (APC).

Методолошке поставке Анкете су засноване на препорукама и дефиницијама Међународне организације рада (International Labour Organization – ILO) и захтјевима Статистичке канцеларије ЕУ (European Statistical Office – EUROSTAT), чиме је обезбјеђена међународна упоредивост.

Анкетом о радној снази се прикупљају подаци о основним карактеристикама радно способног становништва, на основу којих се врши процјена укупне радне снаге, као и подаци о демографским, образовним, социо-економским и другим карактеристикама становништва. Главни циљ ове Анкете је добијање података о три основна, међусобно искључива контингента становништва: запослених, незапослених и неактивних лица.

### Обухватност и упоредивост података

Анкетом је обухваћено око 3 500 домаћинстава сваке године. Узорком нису обухваћена колективна домаћинства (студентски и ђачки домови, домови за дјецу и омладину ометену у развоју, домови за социјално угрожену дјецу, домови за пензионере, старе и изнемогле, домови за одрасле инвалиде, манастири, самостани и слично).

### Дефиниције

**Радно способно становништво** обухвата сва лица стара 15 и више година.

**Запослена лица** су лица стара 15 и више година која су у референтној седмици:

- радила најмање један час за плату или накнаду, без обзира на њихов формални статус или
- нису радила, а имала су посао на који ће се вратити.

**Контингент запослених лица** чине:

- запосленици (лица у запослењу која за свој рад примају плату или накнаду),
- самозапосленици (послодавци који управљају пословним субјектом и запошљавају једног или више запосленика, те лица која раде за властити рачун и не запошљавају запосленике),
- неплаћени помажући чланови домаћинства (чланови домаћинства који раде у породичном бизнису).

**Незапослена лица** су лица са 15 и више година која:

- нису у референтној седмици обављала никакву активност за плату или накнаду;
- су у току четири седмице (референтна и три претходне) активно тражила посао или су нашла посао и у скорој будућности ће почети да раде;
- би могла почети да раде у току наредне двије седмице ако им се понуди посао.

## LABOUR FORCE SURVEY

### Sources and methods of data collection

Data are obtained through the conducted Labour Force Survey (LFS).

Methodological postulates of the Survey are based on the recommendations and definitions of the International Labour Organisation (ILO) and EUROSTAT's requirements, which ensures international comparability.

Labour Force Survey serves to collect data on main characteristics of working age population, according to which total labour force is estimated, as well as data on demographic, educational, socio-economic and other characteristics of population. Main objective of this Survey is to get data on three basic, mutually exclusive contingents of population: employed, unemployed and inactive persons.

### Coverage and comparability of data

The Survey covers approximately 3,500 households every year. The sample does not include collective households (students' and pupils' homes, homes for physically and mentally disabled children and youth, homes for socially disadvantaged children, retired persons' homes, homes for the elderly, homes for disabled adult persons, monasteries, convents, etc.).

### Definitions

**Working age population** comprises all persons who are at least 15 years of age.

**Employed persons** are persons who are at least 15 years of age and who, in the reference week:

- worked at least one hour for a salary or fee, irrespective of their formal status, or
- did not work, but had a job to return to.

**Employed persons contingent** covers:

- Employees (persons in employment who receive a salary or fee for their work),
- Self-employed persons (employers who manage a business entity and employ one or more employees, and persons who work for their own account and do not have employees),
- Unpaid supporting household members (members of a household who work in a family business).

**Unemployed persons** are persons who are at least 15 years of age and who:

- performed no activity for a salary or fee during the reference week,
- during four weeks (reference week and three previous weeks) were actively seeking job or found a job and should start working in near future,
- would be able to start working in the two following weeks, if they were offered a job.

**Радну снагу или активно становништво** чине запослена и незапослена лица.

**Неактивно становништво** чине лица која у референтној седмици нису радила и која током четири седмице (референтна и три претходне) нису предузимала никакве активности у циљу тражења посла као и лица која нису спремна да почну да раде у наредне двије седмице ако би им се посао понудио.

#### Основни индикатори

$$\text{Стопа активности} = \frac{\text{Радна снага}}{\text{Радно способно становништво}} \times 100;$$

$$\text{Стопа запослености} = \frac{\text{Запослена лица}}{\text{Радно способно становништво}} \times 100;$$

$$\text{Стопа незапослености} = \frac{\text{Незапослена лица}}{\text{Радна снага}} \times 100$$

**Референтни период** је временски период за који се вршило прикупљање података. Већина података се односи на економску активност лица у конкретној календарској седмици, од понедељка до недеље, која се назива референтном седмицом.

#### Упоредивост анкетних и административних података

Подаци добијени из Анкете о радној снази нису методолошки упоредиви са подацима који се добијају из других статистичких или административних извора.

Упоредивост података је ограничена из следећих разлога:

- **Извор података:** административни подаци се базирају на кадровској евиденцији пословних субјеката и на евиденцијама незапослених који су пријављени бироима за запошљавање, док се анкетни подаци заснивају на подацима добијеним директним интервјуом у оквиру домаћинства изабраних случајним узорком;

- **Извјештајна јединица:** јединица извјештавања за прикупљање административних података је пословни субјекат, док се анкетна јединица извјештавања сваки члан случајно изабраног домаћинства;

- **Период посматрања:** административни подаци се односе на посљедњи дан у мјесецу, док се анкетни подаци односе на активност лица у референтном периоду;

- **Метод прикупљања:** подаци из административних извора добијају се путем извештаја које достављају пословни субјекти, док се анкетни подаци прикупљају директним интервјуом од лица у домаћинствима која су изабрана за узорак;

- **Периодика прикупљања:** административни подаци се прикупљају два пута у току године, док се Анкета у Републици Српској проводи једном годишње;

- **Дефиниције запослености и незапослености:** административни подаци обухватају само лица у формалној запослености односно лица која су као незапослена пријављена бироима за запошљавање, без обзира на њихову резидентност, док се у Анкети свака категорија детаљно дефинише у складу са међународним препорукама.

*Labour force or active population comprises employed and unemployed persons.*

*Inactive population includes persons who did not work during the reference week and who during four weeks (reference week and three previous weeks) did not take any steps in order to seek job, as well as persons who would not be ready to start working in the following two weeks if they were offered a job.*

#### Main indicators

$$\text{Activity rate} = \frac{\text{Labour force}}{\text{Working age population}} \times 100;$$

$$\text{Employment rate} = \frac{\text{Employed persons}}{\text{Working age population}} \times 100;$$

$$\text{Unemployment rate} = \frac{\text{Unemployed persons}}{\text{Labour force}} \times 100$$

*Reference period is the period of time for which data were collected. Data mainly refer to economic activity of persons in a specific calendar week, from Monday to Sunday, which is called reference week.*

#### Comparability of survey and administrative data

*Data obtained from the Labour Force Survey are not methodologically comparable to the data obtained from other statistical or administrative sources.*

*Comparability of the data is limited due to the following reasons:*

- *Source of data:* administrative data are based on the personnel records of business entities, and on the records of unemployed persons registered at the Employment Office, while survey data are based on the data collected in direct interviews within the households selected randomly;

- *Reporting unit:* reporting unit for the collection of administrative data is a business entity, whereas the survey reporting unit is each member of a randomly selected household;

- *Observation period:* administrative data refer to the last day of a month, whereas the survey data refer to the activities of persons during the reference period;

- *Data collection methods:* data from the administrative sources are collected through reports delivered by business entities, whereas the survey data are collected in direct interviews, from persons, i.e. members of households randomly selected in the sample;

- *Data collection cycles:* administrative data are collected twice a year, while the Survey is carried out once a year in Republika Srpska;

- *Definitions of employment and unemployment:* administrative data only encompass persons formally employed and persons registered as unemployed at the Employment Office, regardless of their residency, whereas, in the Survey, each of the categories is defined in detail, pursuant to international recommendations.

## НЕЗАПОСЛЕНОСТ

### Извори и методе прикупљања података

Извор података о лицима која траже запослење је Завод за запошљавање Републике Српске.

Законом о посредовању у запошљавању и правима за вријеме незапослености („Службени гласник Републике Српске”, број 30/10) дефинисан је статус незапосленог лица као и начин пријављивања и брисања лица са евиденције.

Статистички подаци о незапослености и запошљавању заснивају се на евиденцијама које се воде по утврђеним прописима.

Евиденција о незапосленом лицу почиње се водити даном његовог пријављивања Заводу за запошљавање, у организационој јединици Завода према пребивалишту незапосленог лица.

### Дефиниције

**Незапосленим лицем** сматра се лице које је пријављено на евиденцију Завода старости од 15 до 65 година, способно или ограничено способно за рад, које није у радном односу или које није на други начин остварило право на рад и које активно тражи посао, односно које је расположиво за рад.

Под појмом активно тражи посао, односно расположиво за рад сматра се лице које:

- а) се једном у 60 дана јавља надлежној служби Завода ради информисања о могућностима и условима запослења и посредовања у запошљавању;
- б) не одбије понуђено одговарајуће запослење и одговарајуће додатно образовање и обуку, у складу са Законом;
- в) се јавља на пријављену потребу за слободним радним мјестима;
- г) тражи запослење посредством Завода и које се непосредно обраћа послодавцу ради запослења.

## ПЛАТЕ

### Извори и методе прикупљања података

Подаци су добијени на основу Мјесечне статистичке активности о запосленима и платама запослених (РАД-1).

Јединице посматрања су изабране јединице из Статистичког пословног регистра које се налазе на подручју Републике Српске, а које имају запослене раднике.

Као основ за добијање података служи постојећа финансијско-књиговодствена документација, као и кадровска односно персонална евиденција.

### Обухватност и упоредивост података

Мјесечна статистичка активност о запосленима и платама запослених (РАД-1), на бази које се прикупљају подаци о исплаћеним платама, спроводи се на узорку којим је обухваћено око 70% укупног броја запослених у пословним субјектима.

## UNEMPLOYMENT

### Sources and methods of data collection

Source of data on persons seeking employment is the Republika Srpska Employment Office.

Law on Employment Mediation and Unemployment Rights (“Official Gazette of Republika Srpska” 30/10) defines the status of unemployed person, as well as the way of registering and erasing persons from the records.

Statistical data on unemployment and employment are based on the records which are kept pursuant to the established regulations.

A record of unemployed person is started up on the day this person is registered in the Employment Office, in an organizational unit of the Office, according to unemployed person's residence.

### Definitions

**Unemployed person** is any person who is registered in the Employment Office records, between 15 and 65 years of age, capable or of limited capability to work, who has not entered into employment or has not realized the right to work in any manner, and who is seeking job actively, i.e. a person who is available for work.

The term seeking job actively, that is, available for work, refers to a person who:

- a) once in 60 days reports to the relevant service in the Employment Office, in order to inform himself/herself about possibilities and conditions of employment and employment mediation;
- b) does not reject offered adequate employment or adequate additional education and training, in accordance with the Law;
- c) responds to reported necessity for vacancy;
- d) seeks job through the Employment Office and directly refers to an employer because of employment.

## WAGES

### Sources and methods of data collection

Data are obtained through the Monthly survey on employed persons and their wages (RAD-1).

Observation units are selected units from the Statistical business register that are on the territory of Republika Srpska and have employees.

Existing financial-accounting documentation and personnel records are used as the basis for obtaining data.

### Coverage and comparability of data

Monthly survey on employed persons and their wages (RAD-1) which serves as the basis for collection of data on paid wages is conducted on a sample which comprises around 70% of the total number of persons employed in business entities.

Принципи који су коришћени за избор јединица у узорак су: општина, подручје Класификације дјелатности и величина пословног субјекта дефинисана на основу броја запослених.

Због непотпуног оквира, који је заснован на административном извору, мјесечним узорком нису обухваћени предузетници и запослени код њих.

#### **Дефиниције**

**Плате запослених** обухватају исплате за рад у пуном, краћем од пуног и дужем од пуног радног времена (прековремени рад) и накнаде плата за неизвршене а плаћене часове рада (годишњи одмор, државне празнике и нерадне дане утврђене законом, плаћено одсуство, одсутност за стручно усавршавање, застоје у раду без кривице запослених и боловање које иде на терет послодавца).

Плате запослених не обухватају остала лична примања као што су топли оброк, превоз, регрес, солидарна помоћ, једнократна новчана помоћ и слично. Не укључују се ни примања по уговору о повременим и привременим пословима, накнаде за ауторска дјела, отпремнине и јубиларне награде, те остале бенефиције запослених. Такође, плата не обухвата накнаде за боловања која не иду на терет послодавца.

**Просјечне плате** рачунају се тако што се укупно исплаћена маса плата дијели са бројем запослених на које се односе извршене исплате.

**Номинални индекс просјечних нето плата** је однос између номиналних нето износа просјечне плате у одређеним периодима посматрања.

**Реални индекс просјечних нето плата** је однос између номиналног индекса просјечних нето плата по запосленом и индекса потрошачких цијена у одговарајућем периоду. За рачунање овог индекса, до јануара 2008. године, користио се индекс цијена трошкова живота.

*Principles used while selecting units for the sample were: municipality, section of the Classification of Economic Activities, and size of the business entity – according to the number of employees.*

*As the framework based on the administrative source is incomplete, monthly sample does not cover entrepreneurs and their employees.*

#### **Definitions**

**Wages of employed persons** cover salaries for work in full time and part time and overtime work, payments for paid but not performed working hours (annual leave, national holidays and non-working days established by law, paid leave, paid leave for vocational training, work interruptions not caused by the employee, and sick-leave paid by the employer).

Wages of employed persons do not cover other personal income, such as money for luncheon vouchers, transport to/from work place, recourse, solidarity aid and one-off financial aid, etc. Payments based on contracts for temporary and occasional jobs, author compensations, severance pays, jubilee benefits, and other benefits to employees are not covered. Also, wages do not include payments for sick leave that are not paid by the employer.

**Average wages** represent a quotient between total paid wages and the number of employed persons paid in the referent month.

**Nominal index of average net wages** is a ratio between nominal net amounts of the average wages in certain observation period.

**Real index of average net wages** is a ratio between a nominal index of the average net wages per employee and a consumer price index in the corresponding period. Until January 2008, living cost index was used for calculating this index.



**6.1. Запошлени по полу, годишњи просјек**  
*Employed persons by sex, annual average*

	Укупно <i>Total</i>			Запошлени у пословним субјектима <i>Employed persons in business entities</i>			Предузетници и запошлени код предузетника <i>Entrepreneurs and their employees</i>		
	укупно <i>total</i>	мушкарци <i>male</i>	жене <i>female</i>	укупно <i>total</i>	мушкарци <i>male</i>	жене <i>female</i>	укупно <i>total</i>	мушкарци <i>male</i>	жене <i>female</i>
2000	228 291	133 414	94 877	204 658	121 105	83 553	23 633	12 309	11 324
2001	220 791	128 458	92 333	194 631	114 752	79 879	26 160	13 706	12 454
2002	233 718	134 671	99 047	198 975	117 497	81 478	34 743	17 174	17 569
2003	236 438	136 276	100 162	195 829	115 900	79 929	40 609	20 376	20 233
2004	236 239	134 834	101 405	190 006	112 055	77 951	46 233	22 779	23 454
2005	242 624	139 682	102 942	191 336	113 488	77 848	51 288	26 194	25 094
2006	248 139	143 514	104 625	187 493	111 320	76 173	60 646	32 194	28 452
2007	258 236	149 201	109 035	194 785	115 948	78 837	63 451	33 253	30 198
2008	259 205	150 569	108 636	201 797	119 666	82 131	57 408	30 903	26 505
2009	258 634	148 713	109 921	207 781	122 406	85 375	50 853	26 307	24 546
2010	244 453	139 554	104 899	202 483	118 440	84 043	41 970	21 114	20 856
2011	238 956	135 945	103 011	200 076	116 109	83 967	38 880	19 836	19 044
2012	238 178	135 025	103 153	201 297	115 776	85 521	36 881	19 249	17 632
2013	238 640	134 004	104 636	201 890	115 015	86 875	36 750	18 989	17 761
2014	241 544	135 488	106 056	204 714	116 427	88 287	36 830	19 061	17 769
2015	245 975	137 454	108 521	207 709	117 618	90 091	38 266	19 836	18 430
2016	253 305	141 454	111 851	213 844	120 959	92 885	39 461	20 495	18 966

 Индекси / *Indices*  
 (2015=100)

2000	92,8	97,1	87,4	98,5	103,0	92,7	61,8	62,1	61,4
2001	89,8	93,5	85,1	93,7	97,6	88,7	68,4	69,1	67,6
2002	95,0	98,0	91,3	95,8	99,9	90,4	90,8	86,6	95,3
2003	96,1	99,1	92,3	94,3	98,5	88,7	106,1	102,7	109,8
2004	96,0	98,1	93,4	91,5	95,3	86,5	120,8	114,8	127,3
2005	98,6	101,6	94,9	92,1	96,5	86,4	134,0	132,1	136,2
2006	100,9	104,4	96,4	90,3	94,6	84,6	158,5	162,3	154,4
2007	105,0	108,5	100,5	93,8	98,6	87,5	165,8	167,6	163,9
2008	105,4	109,5	100,1	97,2	101,7	91,2	150,0	155,8	143,8
2009	105,1	108,2	101,3	100,0	104,1	94,8	132,9	132,6	133,2
2010	99,4	101,5	96,7	97,5	100,7	93,3	109,7	106,4	113,2
2011	97,1	98,9	94,9	96,3	98,7	93,2	101,6	100,0	103,3
2012	96,8	98,2	95,1	96,9	98,4	94,9	96,4	97,0	95,7
2013	97,0	97,5	96,4	97,2	97,8	96,4	96,0	95,7	96,4
2014	98,2	98,6	97,7	98,6	99,0	98,0	96,2	96,1	96,4
2015	100,0	100,0	100,0	100,0	100,0	100,0	100,0	100,0	100,0
2016	103,0	102,9	103,1	103,0	102,8	103,1	103,1	103,3	102,9

**6.2. Запослени по подручјима КД, годишњи просјек**  
Employed persons by section of activity classification, annual average

Подручја КД / Sections of activity classification	2007	2008	2009	2010	2011	2012	2013	2014	2015	2016
УКУПНО / TOTAL	258 236	259 205	258 634	244 453	238 956	238 178	238 640	241 544	245 975	253 305
A Пољопривреда, шумарство и риболов / Agriculture, forestry and fishing	8 354	8 349	8 468	8 176	8 159	7 816	7 788	8 307	8 345	8 468
B Вађење руда и камена / Mining and quarrying	4 595	4 970	4 711	4 841	4 918	4 932	4 866	5 155	5 288	5 277
C Прерађивачка индустрија / Manufacturing	58 488	56 874	52 951	48 816	46 372	45 968	45 844	48 935	49 857	52 116
D Производња и снабдијевање електричном енергијом, гасом, паром и климатизација / Electricity, gas, steam and air-conditioning production and supply	6 659	6 907	6 999	7 101	6 952	7 114	7 166	7 565	7 832	7 854
E Снабдијевање водом; канализација, управљање отпадом и дјелатности санације (ремедијације) животне средине / Water supply; sewerage, waste management and remediation activities	4 236	4 448	4 602	4 524	4 498	4 566	4 637	4 828	4 788	4 833
F Грађевинарство / Construction	13 946	15 152	15 278	13 763	12 590	11 702	11 003	10 970	11 072	11 542
G Трговина на велико и на мало; поправка моторних возила и мотоцикала / Wholesale and retail trade; repair of motor vehicles and motorcycles	53 193	54 028	54 308	49 344	47 447	45 902	44 750	41 983	42 595	44 909
H Саобраћај и складиштење / Transportation and storage	12 665	11 870	12 036	11 512	11 316	11 032	10 970	11 479	11 570	11 761
I Дјелатности пружања смјештаја, припреме и послуживања хране; хотелијерство и угоститељство / Accommodation and food service activities	17 756	16 660	15 090	12 848	11 840	11 330	11 345	11 181	11 602	12 106
J Информације и комуникације / Information and communication	4 764	4 788	4 968	5 030	5 034	5 106	5 088	5 081	5 168	5 150
K Финансијске дјелатности и дјелатности осигурања / Financial and insurance activities	3 304	3 799	5 180	5 122	5 252	5 616	5 664	5 608	5 608	5 558
L Пословање некретнинама / Real estate activities	1 431	1 131	854	756	623	608	670	508	493	519
M Стручне, научне и техничке дјелатности / Professional, scientific and technical activities	6 970	7 141	7 224	6 752	6 880	6 938	7 084	6 809	7 130	7 423
N Административне и помоћне услужне дјелатности / Administrative and support service activities	1 833	2 200	2 520	2 540	2 599	2 550	2 540	2 719	2 850	2 948
O Јавна управа и одбрана; обавезно социјално осигурање / Public administration and defence; compulsory social security	20 213	21 062	22 708	22 444	22 394	23 198	23 681	23 843	24 135	24 202
P Образовање / Education	18 540	18 837	19 516	20 126	20 778	21 156	21 484	21 917	22 314	22 608
Q Дјелатности здравствене заштите и социјалног рада / Human health and social work activities	14 138	14 208	14 449	14 784	15 394	16 350	16 755	16 785	17 054	17 198
R Умјетност, забава и рекреација / Arts, entertainment and recreation	1 815	2 036	2 503	2 355	2 500	2 540	2 814	3 123	3 293	3 583
S Остале услужне дјелатности / Other service activities	5 336	4 745	4 269	3 619	3 410	3 754	4 491	4 748	4 981	5 250

**6.3. Запослени према облику својине, годишњи просјек**  
Employed persons by type of ownership, annual average

Облик својине / Type of ownership	2007	2008	2009	2010	2011	2012	2013	2014	2015	2016
УКУПНО / TOTAL	258 236	259 205	258 634	244 453	238 956	238 178	238 640	241 544	245 975	253 305
Државна / State	64 640	65 934	68 589	69 432	70 704	72 793	74 395	73 723	74 655	75 113
Приватна / Private	128 963	135 275	134 958	123 592	120 039	119 464	120 484	126 696	130 930	140 264
Задружна / Cooperative	1 357	1 210	1 084	1 025	768	650	605	561	447	403
Мјешовита / Mixed	63 276	56 786	54 003	50 404	47 445	45 271	43 156	40 564	39 943	37 525

**6.4. Запослени у пословним субјектима према степену стручног образовања и полу, годишњи просјек**  
*Employed persons in business entities by level of professional education and sex, annual average*

Степен стручног образовања <i>Level of professional education</i>	2007	2008	2009	2010	2011	2012	2013	2014	2015	2016
<i>Укупно / Total</i>										
УКУПНО / TOTAL	194 785	201 797	207 781	202 483	200 076	201 297	201 890	204 714	207 709	213 844
Доктори наука / <i>Doctors of science</i>	710	734	846	857	910	973	1 059	1 079	1 174	1 281
Магистри / <i>Master degree</i>	800	910	1 076	1 224	1 368	1 575	1 859	1 985	2 250	2 373
Висока стручна спрема / <i>University qualification</i>	24 014	26 746	30 867	33 215	36 245	39 735	42 419	44 319	46 674	48 915
Виша стручна спрема / <i>Two-year college</i>	14 748	14 505	14 259	13 183	12 412	11 579	10 986	10 220	9 843	9 375
Средња стручна спрема / <i>Secondary school</i>	77 406	83 458	88 168	87 284	85 657	86 515	86 838	89 085	90 595	95 880
Нижа стручна спрема / <i>Lower level</i>	3 598	4 958	4 646	4 238	4 365	3 797	3 895	3 836	3 885	4 321
Висококвалификовани / <i>Highly skilled</i>	10 533	9 785	9 257	8 710	8 250	8 158	7 777	7 325	7 121	6 752
Квалификовани / <i>Skilled</i>	39 328	38 845	38 027	34 972	33 571	32 630	31 890	32 010	31 724	31 095
Полуквалификовани / <i>Semi-skilled</i>	5 980	5 431	4 881	4 306	4 000	3 667	3 320	3 222	2 899	2 902
Неквалификовани / <i>Unskilled</i>	17 668	16 425	15 754	14 494	13 298	12 668	11 847	11 633	11 544	10 950
<i>Мушки / Male</i>										
УКУПНО / TOTAL	115 948	119 666	122 406	118 440	116 109	115 776	115 015	116 427	117 618	120 959
Доктори наука / <i>Doctors of science</i>	584	594	661	662	680	701	759	754	801	854
Магистри / <i>Master degree</i>	516	574	658	699	771	858	961	970	1 080	1 096
Висока стручна спрема / <i>University qualification</i>	12 479	13 630	15 238	16 075	17 128	18 350	19 339	20 022	20 785	21 783
Виша стручна спрема / <i>Two-year college</i>	6 650	6 403	6 360	5 772	5 415	5 064	4 790	4 565	4 373	4 219
Средња стручна спрема / <i>Secondary school</i>	40 634	44 412	47 419	47 317	46 496	47 147	47 644	49 228	50 317	53 799
Нижа стручна спрема / <i>Lower level</i>	1 942	2 672	2 485	2 456	2 600	2 313	2 265	2 319	2 422	2 437
Висококвалификовани / <i>Highly skilled</i>	9 418	8 767	8 448	7 935	7 552	7 515	7 145	6 678	6 534	6 208
Квалификовани / <i>Skilled</i>	29 963	29 696	29 110	26 752	25 689	24 715	23 898	24 048	23 741	23 215
Полуквалификовани / <i>Semi-skilled</i>	3 992	3 699	3 308	2 966	2 553	2 431	2 185	2 160	1 939	1 954
Неквалификовани / <i>Unskilled</i>	9 770	9 218	8 719	7 806	7 225	6 682	6 029	5 683	5 626	5 394
<i>Женски / Female</i>										
УКУПНО / TOTAL	78 837	82 131	85 375	84 043	83 967	85 521	86 875	88 287	90 091	92 885
Доктори наука / <i>Doctors of science</i>	126	140	185	195	230	272	300	325	373	427
Магистри / <i>Master degree</i>	284	336	418	525	597	717	898	1 015	1 170	1 277
Висока стручна спрема / <i>University qualification</i>	11 535	13 116	15 629	17 140	19 117	21 385	23 080	24 297	25 889	27 132
Виша стручна спрема / <i>Two-year college</i>	8 098	8 102	7 899	7 411	6 997	6 515	6 196	5 655	5 470	5 156
Средња стручна спрема / <i>Secondary school</i>	36 772	39 046	40 749	39 967	39 161	39 368	39 194	39 857	40 278	42 081
Нижа стручна спрема / <i>Lower level</i>	1 656	2 286	2 161	1 782	1 765	1 484	1 630	1 517	1 463	1 884
Висококвалификовани / <i>Highly skilled</i>	1 115	1 018	809	775	698	643	632	647	587	544
Квалификовани / <i>Skilled</i>	9 365	9 149	8 917	8 220	7 882	7 915	7 992	7 962	7 983	7 880
Полуквалификовани / <i>Semi-skilled</i>	1 988	1 732	1 573	1 340	1 447	1 236	1 135	1 062	960	948
Неквалификовани / <i>Unskilled</i>	7 898	7 207	7 035	6 688	6 073	5 986	5 818	5 950	5 918	5 556

**6.5. Запослени у пословним субјектима према старосним групама и полу, годишњи просјек**  
Employed persons in business entities by age group and sex, annual average

Старосне групе Age groups	2007	2008	2009	2010	2011	2012	2013	2014	2015	2016
<i>Укупно / Total</i>										
УКУПНО / TOTAL	194 785	201 797	207 781	202 483	200 076	201 297	201 890	204 714	207 709	213 844
до 24 / up to 24	11 339	12 070	11 800	10 307	9 723	9 112	8 513	8 536	9 025	10 011
25–29	22 298	24 663	27 020	26 013	25 587	24 780	24 227	23 487	23 304	23 365
30–34	25 259	27 304	29 307	29 188	29 221	30 048	30 759	31 177	31 936	32 309
35–39	26 197	27 105	28 233	28 266	28 505	29 376	30 257	30 851	31 535	32 700
40–44	30 212	29 244	28 720	27 059	26 009	25 918	26 042	27 110	27 835	29 640
45–49	32 720	32 782	31 944	30 459	28 816	27 979	26 795	26 641	25 787	25 754
50–54	26 122	26 669	27 242	26 937	27 345	28 042	28 027	27 936	27 553	27 056
55–59	15 808	16 375	17 328	17 526	17 635	18 469	19 178	20 343	21 620	22 952
60–64	4 430	5 173	5 756	6 347	6 780	7 101	7 620	8 083	8 492	9 357
65+	400	412	431	381	455	472	472	550	622	700
<i>Мушки / Male</i>										
УКУПНО / TOTAL	115 948	119 666	122 406	118 440	116 109	115 776	115 015	116 427	117 618	120 959
до 24 / up to 24	6 783	7 303	7 213	6 228	5 857	5 418	5 059	5 137	5 478	6 211
25–29	12 998	14 181	15 195	14 589	14 152	13 473	13 223	12 762	12 589	12 637
30–34	15 123	16 152	17 153	16 876	16 714	16 843	16 991	17 277	17 456	17 610
35–39	16 061	16 822	17 237	17 197	17 023	17 194	17 345	17 331	17 606	18 120
40–44	17 641	17 142	17 002	16 164	15 621	15 558	15 457	15 968	16 247	16 906
45–49	18 494	18 452	18 096	17 251	16 448	16 100	15 330	15 545	14 977	15 068
50–54	15 646	15 759	15 827	15 311	15 330	15 656	15 523	15 547	15 395	15 253
55–59	9 698	9 941	10 482	10 528	10 394	10 898	11 099	11 564	12 303	13 007
60–64	3 182	3 571	3 841	3 979	4 206	4 276	4 636	4 879	5 096	5 597
65+	322	343	360	317	364	360	352	417	471	550
<i>Женски / Female</i>										
УКУПНО / TOTAL	78 837	82 131	85 375	84 043	83 967	85 521	86 875	88 287	90 091	92 885
до 24 / up to 24	4 556	4 767	4 587	4 079	3 866	3 694	3 454	3 399	3 547	3 800
25–29	9 300	10 482	11 825	11 424	11 435	11 307	11 004	10 725	10 715	10 728
30–34	10 136	11 152	12 154	12 312	12 507	13 205	13 768	13 900	14 480	14 699
35–39	10 136	10 283	10 996	11 069	11 482	12 182	12 912	13 520	13 929	14 580
40–44	12 571	12 102	11 718	10 895	10 388	10 360	10 585	11 142	11 588	12 734
45–49	14 226	14 330	13 848	13 208	12 368	11 879	11 465	11 096	10 810	10 686
50–54	10 476	10 910	11 415	11 626	12 015	12 386	12 504	12 389	12 158	11 803
55–59	6 110	6 434	6 846	6 998	7 241	7 571	8 079	8 779	9 317	9 945
60–64	1 248	1 602	1 915	2 368	2 574	2 825	2 984	3 204	3 396	3 760
65+	78	69	71	64	91	112	120	133	151	150

**6.6. Занослени по областима КД у 2016, годишњи просјек**  
*Employed persons by division of activity classification in 2016, annual average*

Шифра и назив области Code and title of division	Број занослених Number of employed persons	
	укупно total	жене women
УКУПНО / TOTAL	253 305	111 851
<b>A Пољопривреда, шумарство и риболов / Agriculture, forestry and fishing</b>	8 468	1 775
01 Биљна и сточарска производња, лов и припадајуће услужне дјелатности / Crop and animal production, hunting and related service activities	2 256	678
02 Шумарство и сјеча дрвета / Forestry and logging	5 993	1 067
03 Риболов и аквакултура / Fishing and aquaculture	219	30
<b>B Вађење руда и камена / Mining and quarrying</b>	5 277	650
05 Вађење угља и лигнита (мрког угља) / Mining of coal and lignite (black coal)	2 687	260
06 Вађење сирове нафте и природног гаса / Extraction of crude petroleum and natural gas	-	-
07 Вађење руда метала / Mining of metal ores	2 142	337
08 Вађење осталих руда и камена / Other mining and quarrying	444	53
09 Помоћне услужне дјелатности у вађењу руда и камена / Mining support service activities	4	-
<b>C Прерађивачка индустрија / Manufacturing</b>	52 116	20 797
10 Производња прехранбених производа / Manufacture of food products	9 528	4 446
11 Производња пића / Manufacture of beverages	675	231
12 Производња дуванских производа / Manufacture of tobacco products	167	77
13 Производња текстила / Manufacture of textiles	870	531
14 Производња одјеће / Manufacture of wearing apparel	2 964	2 684
15 Производња коже и производа од коже / Manufacture of leather and related products	7 731	5 951
16 Прерада дрвета и производа од дрвета и плуте, осим намјештаја; производња предмета од сламе и плетарских материјала / Manufacture of wood and of products of wood and cork, except furniture; manufacture of articles of straw and plaiting materials	6 807	1 224
17 Производња папира и производа од папира / Manufacture of paper and paper products	721	238
18 Штампане и умножавање снимљених записа / Printing and reproduction of recorded media	675	234
19 Производња кокса и рафинисаних нафтних производа / Manufacture of coke and refined petroleum products	1 559	355
20 Производња хемикалија и хемијских производа / Manufacture of chemicals and chemical products	747	153
21 Производња основних фармацеутских производа и фармацеутских препарата / Manufacture of basic pharmaceutical products and pharmaceutical preparations	212	114
22 Производња производа од гуме и пластичних маса / Manufacture of rubber and plastic products	1 675	396
23 Производња осталих производа од неметалних минерала / Manufacture of other non-metallic mineral products	1 464	190
24 Производња базних метала / Manufacture of basic metals	2 044	316
25 Производња готових металних производа, осим машина и опреме / Manufacture of fabricated metal products, except machinery and equipment	4 858	607
26 Производња рачунара, електронских и оптичких производа / Manufacture of computer, electronic and optical products	607	178
27 Производња електричне опреме / Manufacture of electrical equipment	1 290	773
28 Производња машина и опреме, д.н. / Manufacture of machinery and equipment n.e.c.	790	116
29 Производња моторних возила, приколица и полуприколица / Manufacture of motor vehicles, trailers and semi-trailers	594	200
30 Производња осталих саобраћајних средстава / Manufacture of other transport equipment	445	128
31 Производња намјештаја / Manufacture of furniture	3 441	1 130
32 Остала прерађивачка индустрија / Other manufacturing	538	250
33 Поправка и инсталација машина и опреме / Repair and installation of machinery and equipment	1 714	275
<b>D Производња и снабдијевање електричном енергијом, гасом, паром и климатизација / Electricity, gas, steam and air-conditioning production and supply</b>	7 854	1 888
35 Производња и снабдијевање електричном енергијом, гасом, паром и климатизација / Electricity, gas, steam and air-conditioning production and supply	7 854	1 888
<b>E Снабдијевање водом; канализација, управљање отпадом и дјелатности санације (ремедијације) животне средине / Water supply; sewerage, waste management and remediation activities</b>	4 833	1 009
36 Прикупљање, пречишћавање и снабдијевање водом / Water collection, treatment and supply	2 526	587
37 Канализација / Sewerage	33	10
38 Прикупљање отпада, дјелатности обраде и одлагања отпада; рециклажа материјала / Waste collection, treatment and disposal activities; materials recovery	2 224	400
39 Дјелатности санације (ремедијације) животне средине и остале услуге управљања отпадом / Remediation activities and other waste management services	50	12
<b>F Грађевинарство / Construction</b>	11 542	1 266
41 Изградња објеката високоградње / Construction of buildings	3 896	449
42 Изградња објеката нискоградње / Civil engineering	4 210	485
43 Специјализоване грађевинске дјелатности / Specialised construction activities	3 436	332

**6.6. Запослени по областима КД у 2016, годишњи просјек**

Employed persons by division of activity classification in 2016, annual average  
(наставак/continued)

Шифра и назив области Code and title of division	Број запослених Number of employed persons	
	укупно total	жене women
G Трговина на велико и на мало; поправка моторних возила и мотоцикала / Wholesale and retail trade; repair of motor vehicles and motorcycles	44 909	23 195
45 Трговина на велико и на мало моторним возилима и мотоциклима; поправка моторних возила и мотоцикала / Wholesale and retail trade and repair of motor vehicles and motorcycles	3 914	550
46 Трговина на велико, осим трговине моторним возилима и мотоциклима / Wholesale trade, except of motor vehicles and motorcycles	13 294	4 871
47 Трговина на мало, осим трговине моторним возилима и мотоциклима / Retail trade, except of motor vehicles and motorcycles	27 701	17 774
H Саобраћај и складиштење / Transportation and storage	11 761	2 305
49 Копнени саобраћај и цјевоводни транспорт / Land transport and transport via pipelines	8 066	899
50 Водени саобраћај / Water transport	7	2
51 Ваздухопловни саобраћај / Air transport	-	-
52 Складиштење и помоћне дјелатности у саобраћају / Warehousing and support activities for transportation	1 353	423
53 Поштанске и курирске дјелатности / Postal and courier activities	2 335	981
I Дјелатности пружања смјештаја, припреме и послуживања хране; хотелијерство и угоститељство / Accommodation and food service activities	12 106	5 672
55 Смјештај / Accommodation	2 185	1 190
56 Дјелатност припреме и послуживања хране и пића / Food and beverage service activities	9 921	4 482
J Информације и комуникације / Information and communication	5 150	2 013
58 Издавачке дјелатности / Publishing activities	576	285
59 Производња филмова, видео филмова и телевизијског програма, дјелатности снимања звучних записа и издавања музичких записа / Motion picture, video and television programme production, sound recording and music publishing activities	70	27
60 Емитовање програма / Programming and broadcasting activities	1 234	518
61 Телекомуникације / Telecommunications	2 466	913
62 Рачунарско програмирање, савјетовање и припадајуће дјелатности / Computer programming, consultancy and related activities	584	130
63 Информационе услужне дјелатности / Information service activities	220	140
K Финансијске дјелатности и дјелатности осигурања / Financial and insurance activities	5 558	3 489
64 Финансијске услужне дјелатности, осим осигурања и пензионих фондова / Financial service activities, except insurance and pension funding	3 916	2 654
65 Осигурање, реосигурање и пензионих фондови, осим обавезног социјалног осигурања / Insurance, reinsurance and pension funding, except compulsory social security	1 293	668
66 Помоћне дјелатности у финансијским услугама и дјелатности осигурања / Activities auxiliary to financial services and insurance activities	349	167
L Пословање некретнинама / Real estate activities	519	233
68 Пословање некретнинама / Real estate activities	519	233
M Стручне, научне и техничке дјелатности / Professional, scientific and technical activities	7 423	2 958
69 Правне и рачуноводствене дјелатности / Legal and accounting activities	2 017	1 284
70 Управљачке дјелатности; савјетовање које се односи на управљање / Activities of head offices; management consultancy activities	303	140
71 Архитектонске и инжењерске дјелатности; техничко испитивање и анализа / Architectural and engineering activities; technical testing and analysis	3 405	955
72 Научно истраживање и развој / Scientific research and development	258	100
73 Реклама, пропаганда и истраживање тржишта / Advertising and market research	389	153
74 Остале стручне, научне и техничке дјелатности / Other professional, scientific and technical activities	312	111
75 Ветеринарске дјелатности / Veterinary activities	739	215
N Административне и помоћне услужне дјелатности / Administrative and support service activities	2 948	787
77 Дјелатности изнајмљивања и давања у закуп (лизинг) / Rental and leasing activities	220	52
78 Дјелатности посредовања у запошљавању / Employment activities	314	216
79 Путничке агенције, тур-оператори, остале резервацијске услуге и припадајуће дјелатности / Travel agency, tour operator and other reservation service and related activities	208	118
80 Заштитне и истражне дјелатности / Security and investigation activities	1 455	75
81 Услуге управљања и одржавање зграда и дјелатности уређења и одржавања зелених површина / Services to buildings and landscape activities	462	210
82 Канцеларијско-административне, помоћне канцеларијске дјелатности и остале пословне помоћне дјелатности / Office administrative, office support and other business support activities	289	116

**6.6. Запослени по областима КД у 2016, годишњи просјек**
*Employed persons by division of activity classification in 2016, annual average*  
 (наставак/continued)

Шифра и назив области Code and title of division	Број запослених Number of employed persons	
	укупно total	жене women
O Јавна управа и одбрана; обавезно социјално осигурање / Public administration and defence; compulsory social security	24 202	10 394
84 Јавна управа и одбрана; обавезно социјално осигурање / Public administration and defence; compulsory social security	24 202	10 394
P образовање / Education	22 608	15 265
85 образовање / Education	22 608	15 265
Q Дјелатности здравствене заштите и социјалног рада / Human health and social work activities	17 198	12 692
86 Дјелатности здравствене заштите / Human health activities	15 308	11 304
87 Дјелатности социјалне заштите у установама са смјештајем / Residential care activities	864	597
88 Дјелатности социјалног рада без смјештаја / Social work activities without accommodation	1 026	791
R Умјетност, забава и рекреација / Arts, entertainment and recreation	3 583	2 250
90 Креативне, умјетничке и забавне дјелатности / Creative, arts and entertainment activities	395	177
91 Библиотеке, архиви, музеји и остале културне дјелатности / Libraries, archives, museums and other cultural activities	633	409
92 Дјелатности коцкања и клађења / Gambling and betting activities	1 862	1 451
93 Спортске, забавне и рекреативне дјелатности / Sports activities and amusement and recreation activities	693	213
S Остале услужне дјелатности / Other service activities	5 250	3 213
94 Дјелатности организација на бази учлањења / Activities of membership organisations	1 720	678
95 Поправка рачунара и предмета за личну употребу и домаћинство / Repair of computers and personal and household goods	603	145
96 Остале личне услужне дјелатности / Other personal service activities	2 927	2 390

**6.7. Запослени у пословним субјектима према подручјима КД и облику својине у 2016, годишњи просјек**
*Employed persons in business entities by section of activity classification and type of ownership in 2016, annual average*

Подручја КД Sections of activity classification	Укупно Total	Облик својине Type of ownership			
		државна state	приватна private	задружна cooperative	мјешовита mixed
УКУПНО / TOTAL	213 844	75 113	100 803	403	37 525
A Пољопривреда, шумарство и риболов / Agriculture, forestry and fishing	7 738	4 797	2 314	192	435
B Вађење руда и камена / Mining and quarrying	5 274	-	1 637	-	3 637
C Прерађивачка индустрија / Manufacturing	45 674	931	36 008	28	8 707
D Производња и снабдијевање електричном енергијом, гасом, паром и климатизација / Electricity, gas, steam and air-conditioning production and supply	7 854	784	111	-	6 959
E Снабдијевање водом; канализација, управљање отпадом и дјелатности санације (ремедијације) животне средине / Water supply; sewerage, waste management and remediation activities	4 792	672	480	-	3 640
F Грађевинарство / Construction	10 476	124	8 556	1	1 795
G Трговина на велико и на мало; поправка моторних возила и мотоцикала / Wholesale and retail trade; repair of motor vehicles and motorcycles	31 370	304	29 515	146	1 405
H Саобраћај и складиштење / Transportation and storage	9 910	151	4 568	1	5 190
I Дјелатности пружања смјештаја, припреме и послуживања хране; хотелијерство и угоститељство / Accommodation and food service activities	2 578	626	1 311	1	640
J Информације и комуникације / Information and communication	5 004	1 111	1 639	-	2 254
K Финансијске дјелатности и дјелатности осигурања / Financial and insurance activities	5 489	830	3 044	-	1 615
L Пословање некретнинама / Real estate activities	481	7	230	5	239
M Стручне, научне и техничке дјелатности / Professional, scientific and technical activities	5 363	637	4 043	2	681
N Административне и помоћне услужне дјелатности / Administrative and support service activities	2 700	415	2 265	1	19
O Јавна управа и одбрана; обавезно социјално осигурање / Public administration and defence; compulsory social security	24 201	24 198	3	-	-
P образовање / Education	22 163	21 177	986	-	-
Q Дјелатности здравствене заштите и социјалног рада / Human health and social work activities	17 111	15 069	1 900	-	142
R Умјетност, забава и рекреација / Arts, entertainment and recreation	3 466	1 539	1 834	-	93
S Остале услужне дјелатности / Other service activities	2 200	1 741	359	26	74

**6.8. Запослени у пословним субјектима према подручјима КД и степену стручног образовања у 2016, годишњи просјек**  
Employed persons in business entities by section of activity classification and level of professional education in 2016, annual average

Подручја КД Sections of activity classification	Укупно Total	Степен стручног образовања / Level of professional education				
		доктори наука doctors of science	магистри master degree	висока стручна спрема university qualification	виша стручна спрема two-year college	средња стручна спрема secondary school
УКУПНО / TOTAL	213 844	1 281	2 373	48 915	9 375	95 880
A Пољопривреда, шумарство и риболов / Agriculture, forestry and fishing	7 738	8	38	1 278	140	3 806
B Вађење руда и камена / Mining and quarrying	5 274	7	21	510	84	1 490
C Прерађивачка индустрија / Manufacturing	45 674	24	122	3 190	961	20 403
D Производња и снабдијевање електричном енергијом, гасом, паром и климатизација / Electricity, gas, steam and air-conditioning production and supply	7 854	13	74	1 532	296	2 228
E Снабдијевање водом; канализација, управљање отпадом и дјелатности санације (ремедијације) животне средине / Water supply; sewerage, waste management and remediation activities	4 792	3	22	609	159	1 428
F Грађевинарство / Construction	10 476	6	37	1 147	273	3 976
G Трговина на велико и на мало; поправка моторних возила и мотоцикала / Wholesale and retail trade; repair of motor vehicles and motorcycles	31 370	9	260	3 423	972	21 705
H Саобраћај и складиштење / Transportation and storage	9 910	3	20	940	392	6 004
I Дјелатности пружања смјештаја, припреме и послуживања хране; хотелијерство и угоститељство / Accommodation and food service activities	2 578	1	13	240	70	1 480
J Информације и комуникације / Information and communication	5 004	17	57	1 807	287	2 233
K Финансијске дјелатности и дјелатности осигурања / Financial and insurance activities	5 489	12	113	2 917	381	1 934
L Пословање некретнинама / Real estate activities	481	-	4	83	25	248
M Стручне, научне и техничке дјелатности / Professional, scientific and technical activities	5 363	52	83	2 228	200	2 247
N Административне и помоћне услужне дјелатности / Administrative and support service activities	2 700	3	10	405	124	1 840
O Јавна управа и одбрана; обавезно социјално осигурање / Public administration and defence; compulsory social security	24 201	86	276	9 749	1 260	11 395
P Образовање / Education	22 163	892	945	13 037	2 123	2 036
Q Дјелатности здравствене заштите и социјалног рада / Human health and social work activities	17 111	129	183	4 646	1 299	7 923
R Умјетност, забава и рекреација / Arts, entertainment and recreation	3 466	10	58	603	189	2 276
S Остале услужне дјелатности / Other service activities	2 200	6	37	571	140	1 228

(наставак/continued)

Подручја КД Sections of activity classification	Степен стручног образовања / Level of professional education				
	нижа стручна спрема lower level	високо-квалификовани highly skilled	квалификовани skilled	полу-квалификовани semi-skilled	неквалификовани unskilled
УКУПНО / TOTAL	4 321	6 752	31 095	2 902	10 950
A Пољопривреда, шумарство и риболов / Agriculture, forestry and fishing	172	86	1 500	220	490
B Вађење руда и камена / Mining and quarrying	30	831	1 917	128	256
C Прерађивачка индустрија / Manufacturing	1 578	1 445	12 773	1 108	4 070
D Производња и снабдијевање електричном енергијом, гасом, паром и климатизација / Electricity, gas, steam and air-conditioning production and supply	78	1 612	1 577	80	364
E Снабдијевање водом; канализација, управљање отпадом и дјелатности санације (ремедијације) животне средине / Water supply; sewerage, waste management and remediation activities	122	213	1 222	261	753
F Грађевинарство / Construction	474	397	3 114	237	815
G Трговина на велико и на мало; поправка моторних возила и мотоцикала / Wholesale and retail trade; repair of motor vehicles and motorcycles	463	245	3 753	97	443
H Саобраћај и складиштење / Transportation and storage	329	386	1 351	238	247
I Дјелатности пружања смјештаја, припреме и послуживања хране; хотелијерство и угоститељство / Accommodation and food service activities	16	115	440	39	164
J Информације и комуникације / Information and communication	49	322	209	5	18
K Финансијске дјелатности и дјелатности осигурања / Financial and insurance activities	25	15	67	6	19
L Пословање некретнинама / Real estate activities	18	10	69	1	23
M Стручне, научне и техничке дјелатности / Professional, scientific and technical activities	47	43	387	20	56
N Административне и помоћне услужне дјелатности / Administrative and support service activities	79	9	130	6	94
O Јавна управа и одбрана; обавезно социјално осигурање / Public administration and defence; compulsory social security	215	238	692	66	224
P Образовање / Education	171	372	863	119	1 605
Q Дјелатности здравствене заштите и социјалног рада / Human health and social work activities	401	355	744	250	1 181
R Умјетност, забава и рекреација / Arts, entertainment and recreation	27	49	165	17	72
S Остале услужне дјелатности / Other service activities	27	9	122	4	56



**6.9. Запослени у пословним субјектима према подручјима КД и старости у 2016, годишњи просјек**  
*Employed persons in business entities by section of activity classification and age in 2016, annual average*

Подручја КД Sections of activity classification	Укупно Total	Старосне групе Age groups										
		до 18 up to 18	19–24	25–29	30–34	35–39	40–44	45–49	50–54	55–59	60–64	65+
УКУПНО / TOTAL	213 844	194	9 817	23 365	32 309	32 700	29 640	25 754	27 056	22 952	9 357	700
A Пољопривреда, шумарство и риболов / <i>Agriculture, forestry and fishing</i>	7 738	4	215	591	938	980	1 027	1 131	1 320	1 088	422	22
B Вађење руда и камена / <i>Mining and quarrying</i>	5 274	1	222	444	710	709	702	704	894	662	216	10
C Прерађивачка индустрија / <i>Manufacturing</i>	45 674	65	3 796	5 758	6 621	6 585	6 315	5 864	5 652	3 894	1 059	65
D Производња и снабдијевање електричном енергијом, гасом, паром и климатизација / <i>Electricity, gas, steam and air-conditioning production and supply</i>	7 854	-	182	545	895	940	1 056	1 131	1 279	1 270	541	15
E Снабдијевање водом; канализација, управљање отпадом и дјелатности санације (ремедијације) животне средине / <i>Water supply; sewerage, waste management and remediation activities</i>	4 792	2	108	330	518	630	714	698	796	711	277	8
F Грађевинарство / <i>Construction</i>	10 476	11	600	1 051	1 435	1 506	1 434	1 274	1 312	1 296	477	80
G Трговина на велико и на мало; поправка моторних возила и мотоцикала / <i>Wholesale and retail trade; repair of motor vehicles and motorcycles</i>	31 370	60	2 149	4 956	6 196	5 743	4 466	3 168	2 406	1 635	524	67
H Саобраћај и складиштење / <i>Transportation and storage</i>	9 910	7	253	823	1 378	1 477	1 451	1 240	1 502	1 327	437	15
I Дјелатности пружања смјештаја, припреме и послуживања хране; хотелијерство и угоститељство / <i>Accommodation and food service activities</i>	2 578	2	171	326	364	395	312	313	363	237	91	4
J Информације и комуникације / <i>Information and communication</i>	5 004	1	78	467	717	863	934	672	576	480	207	9
K Финансијске дјелатности и дјелатности осигурања / <i>Financial and insurance activities</i>	5 489	2	83	583	1 054	1 261	887	452	491	494	174	8
L Пословање некретнинама / <i>Real estate activities</i>	481	2	16	34	38	47	45	41	105	97	49	7
M Стручне, научне и техничке дјелатности / <i>Professional, scientific and technical activities</i>	5 363	23	191	757	1 003	817	632	522	548	512	265	93
N Административне и помоћне услужне дјелатности / <i>Administrative and support service activities</i>	2 700	2	177	362	462	540	419	284	219	161	67	7
O Јавна управа и одбрана; обавезно социјално осигурање / <i>Public administration and defence; compulsory social security</i>	24 201	1	184	1 300	2 668	3 649	3 560	3 574	3 941	3 630	1 593	101
P Образовање / <i>Education</i>	22 163	4	353	2 538	3 975	3 410	2 931	2 113	2 420	2 549	1 734	136
Q Дјелатности здравствене заштите и социјалног рада / <i>Human health and social work activities</i>	17 111	2	525	1 503	2 386	2 360	2 119	2 085	2 705	2 421	968	37
R Умјетност, забава и рекреација / <i>Arts, entertainment and recreation</i>	3 466	4	454	748	598	442	325	237	273	246	137	2
S Остале услужне дјелатности / <i>Other service activities</i>	2 200	1	60	249	353	346	311	251	254	242	119	14

**6.10. Основне карактеристике становништва према активности и полу**  
Principal population characteristics by activity and sex

хил. / thous.

	2007	2008	2009	2010	2011	2012	2013	2014	2015	2016
1. УКУПНО СТАНОВНИШТВО (2+7) / TOTAL POPULATION (2+7)	1 155	1 109	1 096	1 064	1 052	1 021	1 033	1 001	1 020	974
2. Радно способно становништво (3+6) / Working age population (3+6)	969	938	927	901	898	882	891	873	885	867
3. Радна снага (4+5) / Labour force (4+5)	455	441	439	431	430	418	422	410	417	409
4. Запослени / Employed persons	340	350	345	329	324	311	308	305	312	308
5. Незапослени / Unemployed persons	115	90	94	102	105	107	114	105	105	101
6. Неактивни / Inactive persons	514	498	488	469	469	464	469	463	469	458
7. Лица млађа од 15 година / Persons under the age of 15	186	170	169	164	153	139	142	128	135	106
8. Лица од 15–64 године / Persons from 15 to 64 years of age	762	717	711	698	689	673	681	655	671	648
1. Мушки (2+7) / Male (2+7)	568	545	538	518	513	498	503	492	498	481
2. Радно способно становништво (3+6) / Working age population (3+6)	471	457	451	436	436	424	433	425	432	424
3. Радна снага (4+5) / Labour force (4+5)	281	269	259	252	251	245	249	243	248	246
4. Запослени / Employed persons	214	220	205	196	193	187	186	186	190	193
5. Незапослени / Unemployed persons	67	49	53	55	58	58	63	58	58	53
6. Неактивни / Inactive persons	190	189	193	185	185	179	184	182	184	179
7. Лица млађа од 15 година / Persons under the age of 15	96	88	87	82	77	74	70	66	65	56
8. Лица од 15–64 године / Persons from 15 to 64 years of age	384	362	357	350	349	337	345	335	340	333
1. Женски (2+7) / Female (2+7)	587	564	557	546	539	522	530	509	522	493
2. Радно способно становништво (3+6) / Working age population (3+6)	498	481	476	464	463	458	458	448	453	443
3. Радна снага (4+5) / Labour force (4+5)	174	172	180	179	178	173	173	167	168	163
4. Запослени / Employed persons	126	131	140	133	131	124	122	119	122	115
5. Незапослени / Unemployed persons	48	41	40	46	47	49	51	47	47	48
6. Неактивни / Inactive persons	324	309	295	285	284	284	285	281	285	280
7. Лица млађа од 15 година / Persons under the age of 15	90	83	82	82	76	65	72	62	70	50
8. Лица од 15–64 године / Persons from 15 to 64 years of age	378	355	353	347	340	336	336	320	331	315

Стопе / Rates  
%

УКУПНО / TOTAL										
Стопа активности / Activity rate	47,0	47,0	47,4	47,9	47,8	47,4	47,4	47,0	47,1	47,2
Стопа запослености / Employment rate	35,1	37,3	37,2	36,6	36,1	35,3	34,6	34,9	35,2	35,5
Стопа незапослености / Unemployment rate	25,2	20,5	21,4	23,6	24,5	25,6	27,0	25,7	25,2	24,8
Учешће становништва испод 15 година / Share of population under the age of 15	16,1	15,4	15,4	15,4	14,6	13,6	13,7	12,8	13,2	10,9
Учешће становника старих 15–64 год. / Share of population 15–64 years of age	66,0	64,6	64,9	65,5	65,5	65,9	65,9	65,4	65,7	66,6
Мушки / Male										
Стопа активности / Activity rate	59,6	58,7	57,3	57,7	57,6	57,8	57,5	57,3	57,5	57,9
Стопа запослености / Employment rate	45,4	48,0	45,5	45,0	44,4	44,1	42,9	43,6	44,0	45,4
Стопа незапослености / Unemployment rate	23,8	18,2	20,6	22,0	23,0	23,8	25,3	23,8	23,4	21,6
Учешће становништва испод 15 година / Share of population under the age of 15	16,9	16,1	16,2	15,8	15,0	14,8	13,9	13,5	13,1	11,7
Учешће становника старих 15–64 год. / Share of population 15–64 years of age	67,6	66,4	66,4	67,6	68,0	67,6	68,6	68,2	68,2	69,3
Женски / Female										
Стопа активности / Activity rate	35,0	35,8	37,9	38,6	38,6	37,9	37,8	37,2	37,1	36,9
Стопа запослености / Employment rate	25,4	27,2	29,4	28,6	28,3	27,2	26,7	26,7	26,8	26,0
Стопа незапослености / Unemployment rate	27,5	24,1	22,4	25,9	26,5	28,2	29,5	28,4	27,7	29,5
Учешће становништва испод 15 година / Share of population under the age of 15	15,3	14,7	14,7	15,0	14,1	12,4	13,5	12,1	13,3	10,2
Учешће становника старих 15–64 год. / Share of population 15–64 years of age	64,4	63,0	63,4	63,6	63,1	64,3	63,3	62,8	63,4	63,9

Извор: РЗС РС, Анкета о радној снази  
Source: RSIS, Labour Force Survey

**6.11. Запослени према групама подручја КД<sup>1)</sup> и полу**  
*Employed persons by group of sections of activity classification<sup>1)</sup> and sex*

	хил. / thous.									
	2007	2008	2009	2010	2011	2012	2013	2014	2015	2016
УКУПНО / TOTAL	340	350	345	329	324	311	308	305	312	308
Пољопривредне дјелатности / Agriculture	106	110	112	104	106	99	90	93	91	89
Непољопривредне дјелатности / Industry	96	96	92	80	72	77	77	72	78	84
Услугне дјелатности / Services	138	144	141	145	146	136	141	140	143	135
<b>Мушки / Male</b>	214	220	205	196	193	187	186	186	190	193
Пољопривредне дјелатности / Agriculture	66	67	59	59	59	58	54	55	56	54
Непољопривредне дјелатности / Industry	75	73	72	61	57	58	60	57	58	66
Услугне дјелатности / Services	73	79	74	77	78	70	72	74	76	73
<b>Женски / Female</b>	126	131	140	133	131	124	122	119	122	115
Пољопривредне дјелатности / Agriculture	40	43	53	45	47	41	(36)	38	34	(36)
Непољопривредне дјелатности / Industry	21	23	20	(19)	(16)	18	(17)	(16)	19	18
Услугне дјелатности / Services	65	65	67	69	68	65	69	66	68	62
<b>Структура / Structure</b>										
%										
УКУПНО / TOTAL	100,0	100,0	100,0	100,0	100,0	100,0	100,0	100,0	100,0	100,0
Пољопривредне дјелатности / Agriculture	31,2	31,3	32,6	31,5	32,6	31,7	29,1	30,4	29,1	29,0
Непољопривредне дјелатности / Industry	28,2	27,5	26,5	24,3	22,3	24,7	25,1	23,8	24,9	27,2
Услугне дјелатности / Services	40,6	41,2	40,9	44,2	45,1	43,6	45,8	45,8	46,0	43,8
<b>Мушки / Male</b>	100,0	100,0	100,0	100,0	100,0	100,0	100,0	100,0	100,0	100,0
Пољопривредне дјелатности / Agriculture	30,9	30,5	28,9	29,9	30,4	31,1	28,9	29,6	29,7	27,8
Непољопривредне дјелатности / Industry	35,1	33,3	34,9	31,0	29,4	31,2	32,4	30,5	30,6	34,2
Услугне дјелатности / Services	34,0	36,2	36,2	39,1	40,2	37,7	38,7	39,8	39,7	37,9
<b>Женски / Female</b>	100,0	100,0	100,0	100,0	100,0	100,0	100,0	100,0	100,0	100,0
Пољопривредне дјелатности / Agriculture	31,7	32,5	37,9	33,8	35,9	32,7	29,4	31,6	28,2	30,9
Непољопривредне дјелатности / Industry	16,5	17,7	14,3	14,5	(11,9)	14,8	14,1	13,3	16,0	15,4
Услугне дјелатности / Services	51,8	49,7	47,8	51,7	52,2	52,5	56,5	55,1	55,8	53,6

<sup>1)</sup> Групе подручја Класификације дјелатности КД БиХ 2010: пољопривредне (А), непољопривредне (В,С,Д,Е,Ф), услужне (Г,Н,Ј,К,Л,М,Н,О,П,Р,С,Т,У)  
 Groups of sections of activity, Classification of Economic Activities KD BH 2010 : agriculture(A), industry (B,C,D,E,F), services(G,H,I,J,K,L,M,N,O,P,Q,R,S,T,U)

Извор: РЗС РС, Анкета о радној снази  
 Source: RSIS, Labour Force Survey

**6.12. Запослени према статусу у запослености и полу**  
*Employed persons by employment status and sex*

хилг. / *thous.*

	2007	2008	2009	2010	2011	2012	2013	2014	2015	2016
<b>УКУПНО / TOTAL</b>	340	350	345	329	324	311	308	305	312	308
Запосленици / <i>Employees</i>	215	224	221	211	207	195	206	203	205	203
Самозапосленици / <i>Self-employed</i>	101	92	81	91	87	91	79	78	89	86
Неплаћени помажући чланови / <i>Unpaid family workers</i>	(24)	(34)	(43)	(28)	(31)	(25)	(23)	(24)	(18)	(18)
<b>Мушки / Male</b>	214	220	205	196	193	187	186	186	190	193
Запосленици / <i>Employees</i>	136	143	139	129	128	118	124	124	123	129
Самозапосленици / <i>Self-employed</i>	71	68	55	61	57	62	57	55	63	59
Неплаћени помажући чланови / <i>Unpaid family workers</i>	(7)	(9)	(12)	(7)	(8)	(7)	(5)	(6)	((5))	(5)
<b>Женски / Female</b>	126	131	140	133	131	124	122	119	122	115
Запосленици / <i>Employees</i>	79	82	82	82	79	77	82	78	82	74
Самозапосленици / <i>Self-employed</i>	30	(24)	26	30	29	29	(22)	(23)	(26)	(28)
Неплаћени помажући чланови / <i>Unpaid family workers</i>	(17)	(25)	(31)	(21)	(23)	(18)	(18)	(18)	(14)	(13)

**Структура / Structure**  
 %

<b>УКУПНО / TOTAL</b>	100,0	100,0	100,0	100,0	100,0	100,0	100,0	100,0	100,0	100,0
Запосленици / <i>Employees</i>	63,2	64,1	64,1	63,9	63,7	62,7	66,8	66,5	65,6	66,0
Самозапосленици / <i>Self-employed</i>	29,7	26,3	23,4	27,6	26,8	29,2	25,7	25,5	28,5	28,1
Неплаћени помажући чланови / <i>Unpaid family workers</i>	(7,1)	9,6	12,5	(8,5)	(9,5)	(8,1)	(7,5)	(8,0)	(5,9)	(6,0)
<b>Мушки / Male</b>	100,0	100,0	100,0	100,0	100,0	100,0	100,0	100,0	100,0	100,0
Запосленици / <i>Employees</i>	63,4	64,9	67,7	65,6	66,1	63,2	66,7	67,1	64,4	66,8
Самозапосленици / <i>Self-employed</i>	33,1	30,9	26,6	31,0	29,7	33,0	30,4	29,6	33,2	30,4
Неплаћени помажући чланови / <i>Unpaid family workers</i>	(3,5)	(4,2)	(5,7)	(3,4)	(4,2)	(3,8)	(2,9)	(3,3)	((2,4))	(2,8)
<b>Женски / Female</b>	100,0	100,0	100,0	100,0	100,0	100,0	100,0	100,0	100,0	100,0
Запосленици / <i>Employees</i>	62,8	62,6	58,8	61,5	60,2	61,8	67,0	65,6	67,5	64,6
Самозапосленици / <i>Self-employed</i>	24,0	18,6	18,7	22,6	22,5	23,6	(18,4)	19,0	21,2	24,2
Неплаћени помажући чланови / <i>Unpaid family workers</i>	(13,2)	18,8	22,5	(15,9)	(17,3)	(14,6)	(14,7)	(15,4)	(11,3)	(11,3)

Извор: РЗС РС, Анкета о радној снази  
 Source: RSIS, Labour Force Survey

**6.13. Запослени према највишој завршеној школској спреми и полу**  
*Employed persons by the highest level of education attained and sex*

	хиљ. / thous.									
	2007	2008	2009	2010	2011	2012	2013	2014	2015	2016
<b>УКУПНО / TOTAL</b>	340	350	345	329	324	311	308	305	312	308
Основна школа и мање / <i>Primary school and less</i>	100	102	98	86	85	78	73	70	74	68
Средња школа и специјализација након средње школе / <i>Secondary school and post-secondary non-tertiary education</i>	199	208	206	201	196	192	182	185	195	195
Виша, висока школа, магистериј, докторат / <i>College, university, masters, doctoral degrees</i>	42	40	41	42	44	42	53	50	43	45
<b>Мушки / Male</b>	214	220	205	196	193	187	186	186	190	193
Основна школа и мање / <i>Primary school and less</i>	60	61	51	46	45	42	43	38	44	38
Средња школа и специјализација након средње школе / <i>Secondary school and post-secondary non-tertiary education</i>	132	136	131	129	124	126	116	122	125	131
Виша, висока школа, магистериј, докторат / <i>College, university, masters, doctoral degrees</i>	22	23	23	21	24	(19)	28	25	22	(23)
<b>Женски / Female</b>	126	131	140	133	131	124	122	119	122	115
Основна школа и мање / <i>Primary school and less</i>	40	41	46	40	39	36	30	32	30	(30)
Средња школа и специјализација након средње школе / <i>Secondary school and post-secondary non-tertiary education</i>	66	72	75	72	71	66	67	63	70	64
Виша, висока школа, магистериј, докторат / <i>College, university, masters, doctoral degrees</i>	(20)	17	(19)	21	(20)	22	26	25	(21)	21

**Структура / Structure**  
 %

<b>УКУПНО / TOTAL</b>	100,0	100,0	100,0	100,0	100,0	100,0	100,0	100,0	100,0	100,0
Основна школа и мање / <i>Primary school and less</i>	29,4	29,1	28,3	26,2	26,1	24,9	23,5	22,8	23,7	22,2
Средња школа и специјализација након средње школе / <i>Secondary school and post-secondary non-tertiary education</i>	58,3	59,4	59,7	61,1	60,3	61,7	59,1	60,6	62,6	63,3
Виша, висока школа, магистериј, докторат / <i>College, university, masters, doctoral degrees</i>	12,3	11,5	12,0	12,8	13,6	13,3	17,3	16,5	13,7	14,6
<b>Мушки / Male</b>	100,0	100,0	100,0	100,0	100,0	100,0	100,0	100,0	100,0	100,0
Основна школа и мање / <i>Primary school and less</i>	28,1	27,8	25,0	23,6	23,4	22,3	22,9	20,5	22,9	19,9
Средња школа и специјализација након средње школе / <i>Secondary school and post-secondary non-tertiary education</i>	61,7	61,8	64,0	65,7	64,2	67,3	62,2	65,8	65,7	67,9
Виша, висока школа, магистериј, докторат / <i>College, university, masters, doctoral degrees</i>	10,1	10,4	11,0	10,7	12,4	10,3	14,8	13,7	11,3	12,2
<b>Женски / Female</b>	100,0	100,0	100,0	100,0	100,0	100,0	100,0	100,0	100,0	100,0
Основна школа и мање / <i>Primary school and less</i>	31,5	31,5	33,2	29,9	30,1	28,8	24,5	26,5	25,0	26,0
Средња школа и специјализација након средње школе / <i>Secondary school and post-secondary non-tertiary education</i>	52,5	55,3	53,3	54,1	54,4	53,3	54,5	52,6	57,7	55,4
Виша, висока школа, магистериј, докторат / <i>College, university, masters, doctoral degrees</i>	16,0	13,2	13,5	15,9	15,4	17,9	21,1	20,9	17,3	18,6

 Извор: РЗС РС, Анкета о радној снази  
 Source: RSIS, Labour Force Survey

**6.14. Лица која траже запослење према степену стручног образовања – стање 31. децембар**  
Persons seeking employment by level of professional education – state as on 31<sup>st</sup> December

	Укупно Total	Жене Women	Степен стручног образовања Level of professional education					
			висока стручна спрема university qualification	виша стручна спрема two-year college	средња стручна спрема secondary school	висококвалификовани и квалификовани highly skilled and skilled	полуквалификовани и нижа стручна спрема semi-skilled and lower level	неквалификовани unskilled
1996	121 904	49 932	1 913	3 024	29 900	45 643	5 314	36 110
1997	142 524	62 031	1 676	2 931	35 348	53 423	5 439	43 707
1998	142 152	61 600	1 521	2 735	35 394	52 814	5 142	44 546
1999	147 497	63 320	1 617	2 780	35 522	55 741	5 118	46 719
2000	153 264	66 784	1 839	2 856	37 863	58 796	4 932	46 978
2001	147 749	64 402	1 873	2 711	36 730	58 046	4 763	43 626
2002	144 790	63 919	1 802	2 674	35 187	56 428	4 846	43 853
2003	146 574	66 637	1 819	2 451	34 034	56 134	4 495	47 641
2004	142 462	65 505	1 970	2 362	33 353	55 936	4 445	44 396
2005	142 331	62 653	2 131	2 432	33 575	56 678	4 346	43 169
2006	144 106	64 928	2 735	2 722	34 944	57 443	4 424	41 838
2007	134 207	61 323	2 762	2 565	32 560	52 796	4 137	39 387
2008	133 074	63 839	3 114	2 491	32 799	51 273	4 124	39 273
2009	145 396	68 150	5 249	2 623	35 951	56 289	4 207	41 077
2010	145 620	68 697	6 265	2 447	37 397	55 995	3 910	39 606
2011	153 535	73 045	10 311	2 430	39 896	57 307	3 804	39 787
2012	153 458	73 275	10 996	2 238	41 316	57 049	3 612	38 247
2013	149 284	71 741	13 264	2 171	41 830	54 875	3 155	33 989
2014	142 675	68 987	13 847	1 941	41 278	51 946	2 895	30 768
2015	135 585	65 732	14 471	1 784	39 781	48 365	2 686	28 498
2016	125 906	61 461	13 488	1 595	37 574	44 240	2 399	26 610

Извор: Завод за запошљавање Републике Српске  
Source: Republika Srpska Employment Office

**6.15. Лица која траже запослење према старосним групама – стање 31. децембар**  
Persons seeking employment by age group – state as on 31<sup>st</sup> December

	2007	2008	2009	2010	2011	2012	2013	2014	2015	2016
УКУПНО / TOTAL	134 207	133 074	145 396	145 620	153 535	153 458	149 284	142 675	135 585	125 906
15–19	4 901	4 787	5 281	5 213	4 812	5 485	6 011	5 652	5 324	4 432
20–23	13 101	12 372	13 776	13 673	14 439	14 008	13 116	13 048	12 231	11 171
24–26	10 619	10 315	12 084	12 192	13 756	13 499	13 471	12 455	11 424	9 627
27–29	10 620	10 454	11 749	11 907	13 151	13 099	13 236	12 225	11 338	9 907
30–34	17 467	17 213	18 604	18 783	19 471	19 600	19 262	18 205	16 910	15 469
35–39	17 753	17 114	18 055	18 344	19 167	18 951	18 550	17 267	16 025	14 438
40–44	19 235	18 553	19 370	18 438	18 610	18 462	17 457	16 353	15 623	14 634
45–49	17 703	17 893	19 080	19 093	19 677	19 518	18 288	17 004	15 348	14 483
50–54	14 486	14 849	15 997	16 068	16 894	17 159	16 060	15 716	15 434	14 937
55–59	7 000	7 975	9 430	9 659	10 895	10 541	10 477	10 756	11 271	11 537
60+	1 322	1 549	1 970	2 250	2 663	3 136	3 356	3 994	4 657	5 271

Извор: Завод за запошљавање Републике Српске  
Source: Republika Srpska Employment Office

**6.16. Лица која траже запослење према дужини тражења посла – стање 31. децембар**  
*Persons seeking employment by duration of employment seeking – state as on 31<sup>st</sup> December*

	2007	2008	2009	2010	2011	2012	2013	2014	2015	2016
УКУПНО / TOTAL	134 207	133 074	145 396	145 620	153 535	153 458	149 284	142 675	135 585	125 906
до 1 мјесеца / up to 1 month	3 922	4 746	4 866	5 678	5 703	5 070	4 952	4 348	4 338	3 717
1 мјесеца / 1 month	4 071	3 817	4 515	4 816	4 906	4 644	3 988	3 580	3 255	3 620
2 мјесеца / 2 months	3 791	3 848	4 246	4 072	4 319	4 530	4 098	3 694	3 634	3 259
3 мјесеца / 3 months	3 625	3 754	4 419	4 092	4 709	4 116	3 871	3 744	3 455	3 374
4 мјесеца / 4 months	2 915	2 461	3 471	2 846	3 135	3 161	3 024	2 434	2 609	2 757
5 мјесеци / 5 months	2 796	2 776	3 420	3 454	3 421	3 644	3 604	3 459	2 839	2 491
6 мјесеци / 6 months	2 514	2 175	2 955	2 783	2 624	2 761	2 625	2 799	2 622	2 343
7 мјесеци / 7 months	1 965	1 958	2 288	1 977	2 343	2 292	2 265	1 660	1 694	1 737
8 мјесеци / 8 months	1 943	2 099	2 536	2 071	2 622	2 114	2 127	2 025	1 676	1 508
9 мјесеци / 9 months	2 695	2 687	3 103	2 586	3 433	2 471	2 457	2 067	1 941	1 867
10 мјесеци / 10 months	3 054	3 262	2 828	2 598	2 671	2 288	2 378	2 193	1 928	1 752
11 мјесеци / 11 months	2 442	2 334	2 330	2 333	2 768	2 491	2 478	2 186	1 780	1 537
1–2 године / 1–2 years	23 723	20 492	22 725	23 193	23 519	24 021	21 847	20 886	17 966	15 298
2–3 године / 2–3 years	17 798	16 319	15 574	15 854	16 711	16 659	16 532	14 753	13 760	11 199
3 и више година / 3 years or more	56 953	60 346	66 120	67 267	70 651	73 196	73 038	72 847	72 088	69 447

Извор: Завод за запошљавање Републике Српске  
 Source: Republika Srpska Employment Office

**6.17. Инвалидна лица која траже запослење – стање 31. децембар**  
*Disabled persons seeking employment – state as on 31<sup>st</sup> December*

	2007	2008	2009	2010	2011	2012	2013	2014	2015	2016
УКУПНО / TOTAL	3 424	3 135	3 039	2 870	2 872	2 689	2 459	2 263	2 094	1 988
Ратни војни инвалиди / Disabled ex-service men	3 000	2 705	2 603	2 469	2 466	2 291	2 087	1 908	1 753	1 671
Инвалиди рада / Disabled workers	67	65	58	50	38	32	21	26	24	23
Војни мирнодопски инвалиди / Peacetime military disabled persons	24	25	25	24	25	20	30	16	17	16
Категоризована лица / Categorized persons	187	200	218	207	206	211	202	195	181	168
Инвалиди цивилне жртве рата / Disabled persons, civilian war victims	59	54	52	48	53	48	46	41	39	39
Остали инвалиди / Other disabled persons	87	86	83	72	84	87	73	77	80	71

Извор: Завод за запошљавање Републике Српске  
 Source: Republika Srpska Employment Office

**6.18. Незапослени према највишој завршеној школској спреми и полу**  
Unemployed persons by the highest level of education attained and sex

хил. / thous.

	2007	2008	2009	2010	2011	2012	2013	2014	2015	2016
<b>УКУПНО / TOTAL</b>	115	90	94	102	105	107	114	105	105	101
Основна школа и мање / Primary school and less	27	(23)	25	(21)	(21)	(22)	(21)	(17)	(17)	(18)
Средња школа и специјализација након средње школе / Secondary school and post-secondary non-tertiary education	82	62	63	71	74	74	79	73	76	71
Виша, висока школа, магистериј, докторат / College, university, masters, doctoral degrees	(5)	(5)	(6)	(10)	(10)	(12)	(13)	(15)	(12)	(13)
<b>Мушки / Male</b>	67	49	53	55	58	58	63	58	58	53
Основна школа и мање / Primary school and less	(17)	(14)	(15)	(12)	(11)	(13)	(11)	(9)	(10)	(10)
Средња школа и специјализација након средње школе / Secondary school and post-secondary non-tertiary education	47	33	35	39	42	40	46	42	43	38
Виша, висока школа, магистериј, докторат / College, university, masters, doctoral degrees	(3)	((3))	((3))	(5)	(5)	(5)	(6)	(7)	(5)	(5)
<b>Женски / Female</b>	48	41	40	46	47	49	51	47	47	48
Основна школа и мање / Primary school and less	(11)	(9)	(10)	(9)	(10)	(9)	(10)	(8)	(7)	(7)
Средња школа и специјализација након средње школе / Secondary school and post-secondary non-tertiary education	35	30	28	33	32	33	34	31	33	32
Виша, висока школа, магистериј, докторат / College, university, masters, doctoral degrees	((2))	((2))	((3))	(5)	(6)	(6)	(7)	(8)	(7)	(9)

**Структура / Structure**  
%

<b>УКУПНО / TOTAL</b>	100,0	100,0	100,0	100,0	100,0	100,0	100,0	100,0	100,0	100,0
Основна школа и мање / Primary school and less	23,7	25,2	26,3	20,6	19,7	20,1	18,6	16,3	(16,2)	(17,4)
Средња школа и специјализација након средње школе / Secondary school and post-secondary non-tertiary education	71,8	69,1	67,7	69,9	70,3	68,9	69,6	69,2	72,6	69,6
Виша, висока школа, магистериј, докторат / College, university, masters, doctoral degrees	(4,4)	(5,7)	(6,1)	(9,5)	(10,0)	(10,9)	(11,8)	14,6	(11,2)	(13,1)
<b>Мушки / Male</b>	100,0	100,0	100,0	100,0	100,0	100,0	100,0	100,0	100,0	100,0
Основна школа и мање / Primary school and less	(24,9)	27,9	28,4	21,6	18,8	(21,7)	(17,4)	(15,5)	(17,0)	(19,3)
Средња школа и специјализација након средње школе / Secondary school and post-secondary non-tertiary education	70,6	66,6	66,0	69,6	72,8	69,3	72,7	72,3	74,5	72,0
Виша, висока школа, магистериј, докторат / College, university, masters, doctoral degrees	(4,5)	((5,5))	(5,6)	(8,8)	(8,3)	(9,0)	(9,9)	(12,3)	(8,5)	(8,7)
<b>Женски / Female</b>	100,0	100,0	100,0	100,0	100,0	100,0	100,0	100,0	100,0	100,0
Основна школа и мање / Primary school and less	(22,2)	22,1	(23,5)	(19,4)	(20,7)	(18,3)	(20,0)	(17,3)	(15,2)	(15,3)
Средња школа и специјализација након средње школе / Secondary school and post-secondary non-tertiary education	73,6	72,0	69,9	70,3	67,3	68,5	65,9	65,3	70,3	66,9
Виша, висока школа, магистериј, докторат / College, university, masters, doctoral degrees	((4,2))	((5,9))	((6,7))	(10,3)	(11,9)	(13,2)	(14,1)	(17,4)	(14,5)	(17,8)

Извор: РЗС РС, Анкета о радној снази  
Source: RSIS, Labour Force Survey



**6.19. Просјечне исплаћене плате**  
*Average paid wages*

	Нето Net	Бруто Gross	Номинални индекси просјечних нето плата <sup>1)</sup> <i>Nominal indices of average net wages<sup>1)</sup></i>	Реални индекси просјечних нето плата <sup>1)</sup> <i>Real indices of average net wages<sup>1)</sup></i>
1996 <sup>2)</sup>	55	92	-	-
1997 <sup>2)</sup>	112	174	203,6	186,8
1998 <sup>2)</sup>	172	258	153,6	108,2
1999	216	314	125,6	103,5
2000	277	387	128,2	113,1
2001	309	444	111,6	105,4
2002	347	528	112,3	110,2
2003	379	576	109,2	107,0
2004	423	643	111,6	109,0
2005	465	707	109,9	106,5
2006	521	793	112,0	102,3
2007	585	875	112,3	110,2
2008	755	1 132	129,1	120,4
2009	788	1 204	104,4	104,8
2010	784	1 199	99,5	97,1
2011	809	1 326	103,2	99,3
2012	818	1 349	101,1	99,0
2013	808	1 333	98,9	98,9
2014	825	1 334	102,1	103,3
2015	831	1 340	100,7	102,2
2016	836	1 344	100,6	101,8

<sup>1)</sup> Претходна година=100 / *Previous year=100*

<sup>2)</sup> Курс 100 DEM =330 ДИН у 1996. и 1997. години и 100 DEM =533,04 ДИН у 1998. години (Народна банка Југославије)  
*Currency rate 100 DEM =330 DIN in 1996 and 1997, and 100 DEM =533,04 DIN in 1998 (National Bank of Yugoslavia)*

**6.20. Просјечне исплаћене нето плате по подручјима КД**  
*Average paid net wages by section of activity classification*

Подручја КД / <i>Sections of activity classification</i>	2007	2008	2009	2010	2011	2012	2013	2014	2015	2016
УКУПНО / <i>TOTAL</i>	585	755	788	784	809	818	808	825	831	836
A Пољопривреда, шумарство и риболов / <i>Agriculture, forestry and fishing</i>	516	635	621	604	638	645	650	675	682	710
B Вађење руда и камена / <i>Mining and quarrying</i>	689	846	891	947	990	1 015	1 044	1 072	1 097	1 090
C Прерађивачка индустрија / <i>Manufacturing</i>	429	483	518	544	565	579	587	601	612	626
D Производња и снабдијевање електричном енергијом, гасом, паром и климатизација / <i>Electricity, gas, steam and air-conditioning production and supply</i>	752	899	1 017	1 008	1 022	1 017	1 039	1 060	1 067	1 074
E Снабдијевање водом; канализација, управљање отпадом и дјелатности санације (ремедијације) животне средине / <i>Water supply; sewerage, waste management and remediation activities</i>	500	578	608	611	625	631	637	666	679	688
F Грађевинарство / <i>Construction</i>	483	529	546	552	587	578	549	531	520	537
G Трговина на велико и на мало; поправка моторних возила и мотоцикала / <i>Wholesale and retail trade; repair of motor vehicles and motorcycles</i>	438	513	559	586	601	601	603	610	602	585
H Саобраћај и складиштење / <i>Transportation and storage</i>	547	631	643	632	645	624	621	618	629	626
I Дјелатности пружања смјештаја, припреме и послуживања хране; хотелијерство и угоститељство / <i>Accommodation and food service activities</i>	385	472	500	525	541	546	534	555	581	561
J Информације и комуникације / <i>Information and communication</i>	909	944	1 045	1 026	1 053	1 068	1 107	1 182	1 149	1 161
K Финансијске дјелатности и дјелатности осигурања / <i>Financial and insurance activities</i>	1 190	1 206	1 253	1 212	1 252	1 280	1 293	1 268	1 261	1 269
L Пословање некретнинама / <i>Real estate activities</i>	478	665	562	689	836	784	712	723	683	679
M Стручне, научне и техничке дјелатности / <i>Professional, scientific and technical activities</i>	661	710	735	712	789	824	771	817	772	794
N Административне и помоћне услужне дјелатности / <i>Administrative and support service activities</i>	595	618	574	571	575	532	542	483	515	518
O Јавна управа и одбрана; обавезно социјално осигурање / <i>Public administration and defence; compulsory social security</i>	894	1 026	1 085	1 048	1 063	1 081	1 027	1 083	1 104	1 115
P Образовање / <i>Education</i>	494	829	900	885	883	875	819	843	851	855
Q Дјелатности здравствене заштите и социјалног рада / <i>Human health and social work activities</i>	615	1 127	1 046	1 024	1 038	1 045	1 037	1 045	1 052	1 059
R Умјетност, забава и рекреација / <i>Arts, entertainment and recreation</i>	512	557	584	594	579	585	554	566	551	548
S Остале услужне дјелатности / <i>Other service activities</i>	539	852	890	812	891	829	808	703	695	685

**6.21. Просјечне исплаћене бруто плате по подручјима КД**  
Average paid gross wages by section of activity classification

KM

Подручја КД / Sections of activity classification	2007	2008	2009	2010	2011	2012	2013	2014	2015	2016
УКУПНО / TOTAL	875	1 132	1 204	1 199	1 326	1 349	1 333	1 334	1 340	1 344
A Пољопривреда, шумарство и риболов / Agriculture, forestry and fishing	773	948	943	922	1 056	1 074	1 080	1 098	1 105	1 147
B Вађење руда и камена / Mining and quarrying	1 031	1 264	1 358	1 445	1 625	1 676	1 719	1 754	1 787	1 769
C Прерађивачка индустрија / Manufacturing	641	718	779	820	892	918	925	925	937	960
D Производња и снабдијевање електричном енергијом, гасом, паром и климатизација / Electricity, gas, steam and air-conditioning production and supply	1 131	1 350	1 567	1 556	1 689	1 694	1 729	1 745	1 752	1 755
E Снабдијевање водом; канализација, управљање отпадом и дјелатности санације (ремедијације) животне средине / Water supply; sewerage, waste management and remediation activities	745	857	916	923	1 020	1 039	1 048	1 069	1 088	1 101
F Грађевинарство / Construction	720	783	819	833	962	954	907	849	831	857
G Трговина на велико и на мало; поправка моторних возила и мотоцикала / Wholesale and retail trade; repair of motor vehicles and motorcycles	650	759	847	885	985	992	996	973	961	935
H Саобраћај и складиштење / Transportation and storage	822	945	971	956	1 037	1 010	1 023	992	1 007	1 004
I Дјелатности пружања смјештаја, припреме и послуживања хране; хотелијерство и угоститељство / Accommodation and food service activities	571	698	747	788	885	901	883	892	931	895
J Информације и комуникације / Information and communication	1 363	1 416	1 609	1 579	1 743	1 770	1 835	1 929	1 897	1 928
K Финансијске дјелатности и дјелатности осигурања / Financial and insurance activities	1 797	1 817	1 929	1 863	2 055	2 120	2 141	2 075	2 068	2 071
L Пословање некретнинама / Real estate activities	727	1 024	868	1 049	1 368	1 290	1 171	1 166	1 099	1 090
M Стручне, научне и техничке дјелатности / Professional, scientific and technical activities	992	1 058	1 121	1 091	1 306	1 370	1 281	1 336	1 252	1 291
N Административне и помоћне услужне дјелатности / Administrative and support service activities	885	915	856	859	936	872	893	769	825	825
O Јавна управа и одбрана; обавезно социјално осигурање / Public administration and defence; compulsory social security	1 351	1 563	1 687	1 635	1 775	1 818	1 727	1 786	1 809	1 816
P Образовање / Education	734	1 238	1 376	1 355	1 453	1 451	1 360	1 375	1 385	1 387
Q Дјелатности здравствене заштите и социјалног рада / Human health and social work activities	918	1 691	1 602	1 570	1 703	1 726	1 713	1 698	1 710	1 719
R Умјетност, забава и рекреација / Arts, entertainment and recreation	761	822	878	896	951	970	919	913	885	878
S Остале услужне дјелатности / Other service activities	803	1 285	1 349	1 239	1 463	1 372	1 339	1 137	1 122	1 104

**6.22. Номинални индекси просјечних исплаћених нето плата**  
*Nominal indices of average paid net wages*

Подручја КД / <i>Sections of activity classification</i>	2007 2006	2008 2007	2009 2008	2010 2009	2011 2010	2012 2011	2013 2012	2014 2013	2015 2014	2016 2015
УКУПНО / <i>TOTAL</i>	112,3	129,1	104,4	99,5	103,2	101,1	98,9	102,1	100,7	100,6
A Пољопривреда, шумарство и риболов / <i>Agriculture, forestry and fishing</i>	115,7	123,1	97,8	97,3	105,6	101,1	100,9	103,9	101,0	104,1
B Вађење руда и камена / <i>Mining and quarrying</i>	114,5	122,8	105,3	106,3	104,5	102,5	102,9	102,7	102,3	99,4
C Прерађивачка индустрија / <i>Manufacturing</i>	114,4	112,6	107,2	105,0	103,9	102,5	101,4	102,5	101,8	102,3
D Производња и снабдијевање електричном енергијом, гасом, паром и климатизација / <i>Electricity, gas, steam and air-conditioning production and supply</i>	104,3	119,5	113,1	99,1	101,4	99,5	102,1	102,1	100,7	100,7
E Снабдијевање водом; канализација, управљање отпадом и дјелатности санације (ремедијације) животне средине / <i>Water supply; sewerage, waste management and remediation activities</i>	108,0	115,6	105,2	100,5	102,3	101,0	100,9	104,6	102,0	101,3
F Грађевинарство / <i>Construction</i>	116,9	109,5	103,2	101,1	106,3	98,5	95,1	96,6	97,9	103,3
G Трговина на велико и на мало; поправка моторних возила и мотоцикала / <i>Wholesale and retail trade; repair of motor vehicles and motorcycles</i>	114,7	117,1	109,0	104,8	102,6	100,0	100,5	101,0	98,8	97,1
H Саобраћај и складиштење / <i>Transportation and storage</i>	104,8	115,4	101,9	98,3	102,1	96,7	99,5	99,5	101,8	99,5
I Дјелатности пружања смјештаја, припреме и послуживања хране; хотелијерство и угоститељство / <i>Accommodation and food service activities</i>	108,8	122,6	105,9	105,0	103,0	100,9	97,8	104,0	104,6	96,6
J Информације и комуникације / <i>Information and communication</i>	106,8	103,9	110,7	98,2	102,6	101,4	103,7	106,7	97,2	101,0
K Финансијске дјелатности и дјелатности осигурања / <i>Financial and insurance activities</i>	110,4	101,3	103,9	96,7	103,3	102,2	101,0	98,1	99,5	100,6
L Пословање некретнинама / <i>Real estate activities</i>	128,5	139,1	84,5	122,6	121,3	93,8	90,9	101,5	94,5	99,5
M Стручне, научне и техничке дјелатности / <i>Professional, scientific and technical activities</i>	112,2	107,4	103,5	96,9	110,8	104,4	93,6	106,0	94,5	102,9
N Административне и помоћне услужне дјелатности / <i>Administrative and support service activities</i>	102,8	103,9	92,9	99,5	100,7	92,5	101,9	89,2	106,6	100,5
O Јавна управа и одбрана; обавезно социјално осигурање / <i>Public administration and defence; compulsory social security</i>	114,8	114,8	105,8	96,6	101,4	101,7	95,0	105,5	102,0	101,0
P Образовање / <i>Education</i>	107,2	167,8	108,6	98,3	99,8	99,1	93,5	102,9	101,0	100,5
Q Дјелатности здравствене заштите и социјалног рада / <i>Human health and social work activities</i>	116,0	183,3	92,8	97,9	101,4	100,7	99,3	100,7	100,7	100,7
R Умјетност, забава и рекреација / <i>Arts, entertainment and recreation</i>	106,9	108,8	104,8	101,7	97,5	101,0	94,7	102,2	97,3	99,4
S Остале услужне дјелатности / <i>Other service activities</i>	115,7	158,1	104,5	91,2	109,7	93,0	97,6	86,9	98,8	98,5

**6.23. Реални индекси просјечних исплаћених нето плата**  
Real indices of average paid net wages

Подручја КД / Sections of activity classification	2007 2006	2008 2007	2009 2008	2010 2009	2011 2010	2012 2011	2013 2012	2014 2013	2015 2014	2016 2015
УКУПНО / TOTAL	110,2	120,4	104,8	97,1	99,3	99,0	98,9	103,3	102,2	101,8
A Пољопривреда, шумарство и риболов / Agriculture, forestry and fishing	113,5	114,8	98,2	94,9	101,7	99,0	100,9	105,1	102,4	105,4
B Вађење руда и камена / Mining and quarrying	112,3	114,5	105,7	103,7	100,6	100,4	102,9	103,9	103,8	100,6
C Прерађивачка индустрија / Manufacturing	112,3	105,0	107,7	102,5	100,0	100,4	101,4	103,8	103,2	103,5
D Производња и снабдијевање електричном енергијом, гасом, паром и климатизација / Electricity, gas, steam and air-conditioning production and supply	102,4	111,5	113,6	96,7	97,6	97,5	102,1	103,3	102,1	101,9
E Снабдијевање водом; канализација, управљање отпадом и дјелатности санације (ремедијације) животне средине / Water supply; sewerage, waste management and remediation activities	106,0	107,8	105,6	98,0	98,5	98,9	100,9	105,9	103,4	102,5
F Грађевинарство / Construction	114,8	102,2	103,6	98,6	102,3	96,5	95,1	97,8	99,3	104,6
G Трговина на велико и на мало; поправка моторних возила и мотоцикала / Wholesale and retail trade; repair of motor vehicles and motorcycles	112,5	109,3	109,4	102,3	98,7	97,9	100,5	102,3	100,2	98,3
H Саобраћај и складиштење / Transportation and storage	102,8	107,6	102,3	95,9	98,2	94,7	99,5	100,7	103,3	100,7
I Дјелатности пружања смјештаја, припреме и послуживања хране; хотелијерство и угоститељство / Accommodation and food service activities	106,7	114,4	106,4	102,4	99,2	98,8	97,8	105,2	106,1	97,8
J Информације и комуникације / Information and communication	104,8	96,9	111,1	95,8	98,8	99,3	103,7	108,0	98,6	102,3
K Финансијске дјелатности и дјелатности осигурања / Financial and insurance activities	108,3	94,5	104,3	94,4	99,4	100,1	101,0	99,3	100,9	101,8
L Пословање некретнинама / Real estate activities	126,1	129,8	84,9	119,6	116,8	91,9	90,9	102,7	95,8	100,7
M Стручне, научне и техничке дјелатности / Professional, scientific and technical activities	110,1	100,2	103,9	94,5	106,7	102,3	93,6	107,2	95,8	104,1
N Административне и помоћне услужне дјелатности / Administrative and support service activities	100,8	96,9	93,3	97,1	96,9	90,6	101,9	90,2	108,1	101,7
O Јавна управа и одбрана; обавезно социјално осигурање / Public administration and defence; compulsory social security	112,6	107,1	106,2	94,2	97,6	99,6	95,0	106,7	103,4	102,2
P Образовање / Education	105,2	156,5	109,0	95,9	96,0	97,1	93,5	104,2	102,5	101,7
Q Дјелатности здравствене заштите и социјалног рада / Human health and social work activities	113,9	170,9	93,2	95,5	97,6	98,6	99,3	101,9	102,1	101,9
R Умјетност, забава и рекреација / Arts, entertainment and recreation	104,9	101,5	105,3	99,2	93,8	98,9	94,7	103,4	98,7	100,6
S Остале услужне дјелатности / Other service activities	113,5	147,5	104,9	89,0	105,6	91,1	97,6	88,0	100,3	99,7

**6.24. Просјечне исплаћене нето платe по подручјима КД и степену стручног образовања, 2016.**  
*Average paid net wages by section of activity classification and level of professional education, 2016*

Подручја КД Sections of activity classification	Степен стручног образовања / Level of professional education				
	доктори наука doctors of science	магистри master degree	висока стручна спрема university qualification	виша стручна спрема two-year college	средња стручна спрема secondary school
A Пољопривреда, шумарство и риболов / Agriculture, forestry and fishing	1 408	1 301	1 031	847	632
B Вађење руда и камена / Mining and quarrying	2 314	2 958	1 763	1 178	959
C Прерађивачка индустрија / Manufacturing	4 257	1 635	1 120	796	551
D Производња и снабдијевање електричном енергијом, гасом, паром и климатизација / Electricity, gas, steam and air-conditioning production and supply	2 175	1 736	1 568	1 092	925
E Снабдијевање водом; канализација, управљање отпадом и дјелатности санације (ремедијације) животне средине / Water supply; sewerage, waste management and remediation activities	***	1 765	1 110	860	597
F Грађевинарство / Construction	1 586	1 436	803	666	483
G Трговина на велико и на мало; поправка моторних возила и мотоцикала / Wholesale and retail trade; repair of motor vehicles and motorcycles	1 114	1 161	891	711	531
H Саобраћај и складиштење / Transportation and storage	1 484	1 355	1 050	815	559
I Дјелатности пружања смјештаја, припреме и послуживања хране; хотелијерство и угоститељство / Accommodation and food service activities	-	1 491	925	734	481
J Информације и комуникације / Information and communication	2 012	1 730	1 424	1 165	828
K Финансијске дјелатности и дјелатности осигурања / Financial and insurance activities	4 295	1 846	1 534	1 139	844
L Пословање некретнинама / Real estate activities	-	2 443	1 028	811	550
M Стручне, научне и техничке дјелатности / Professional, scientific and technical activities	1 470	1 301	919	750	559
N Административне и помоћне услужне дјелатности / Administrative and support service activities	635	625	958	660	430
O Јавна управа и одбрана; обавезно социјално осигурање / Public administration and defence; compulsory social security	2 419	1 716	1 502	1 049	857
P Образовање / Education	1 914	1 189	872	876	601
Q Дјелатности здравствене заштите и социјалног рада / Human health and social work activities	1 910	1 744	1 507	1 025	792
R Умјетност, забава и рекреација / Arts, entertainment and recreation	1 536	1 155	1 094	796	501
S Остале услужне дјелатности / Other service activities	2 144	1 564	1 123	675	571

(наставак/continued)

Подручја КД Sections of activity classification	Степен стручног образовања / Level of professional education				
	нижа стручна спрема lower level	високо-квалификовани highly skilled	квалификовани skilled	полу-квалификовани semi-skilled	неквалификовани unskilled
A Пољопривреда, шумарство и риболов / Agriculture, forestry and fishing	506	675	598	501	467
B Вађење руда и камена / Mining and quarrying	449	1 135	910	764	555
C Прерађивачка индустрија / Manufacturing	468	714	547	455	436
D Производња и снабдијевање електричном енергијом, гасом, паром и климатизација / Electricity, gas, steam and air-conditioning production and supply	767	1 060	822	656	638
E Снабдијевање водом; канализација, управљање отпадом и дјелатности санације (ремедијације) животне средине / Water supply; sewerage, waste management and remediation activities	573	738	591	568	502
F Грађевинарство / Construction	475	560	465	404	420
G Трговина на велико и на мало; поправка моторних возила и мотоцикала / Wholesale and retail trade; repair of motor vehicles and motorcycles	424	651	528	432	420
H Саобраћај и складиштење / Transportation and storage	558	700	519	485	511
I Дјелатности пружања смјештаја, припреме и послуживања хране; хотелијерство и угоститељство / Accommodation and food service activities	462	718	545	524	444
J Информације и комуникације / Information and communication	637	1 224	914	485	475
K Финансијске дјелатности и дјелатности осигурања / Financial and insurance activities	673	820	700	***	572
L Пословање некретнинама / Real estate activities	482	661	563	***	472
M Стручне, научне и техничке дјелатности / Professional, scientific and technical activities	482	569	529	372	404
N Административне и помоћне услужне дјелатности / Administrative and support service activities	391	610	387	430	448
O Јавна управа и одбрана; обавезно социјално осигурање / Public administration and defence; compulsory social security	484	804	653	514	445
P Образовање / Education	465	702	502	421	421
Q Дјелатности здравствене заштите и социјалног рада / Human health and social work activities	481	847	624	553	436
R Умјетност, забава и рекреација / Arts, entertainment and recreation	423	800	590	429	462
S Остале услужне дјелатности / Other service activities	419	749	575	***	430

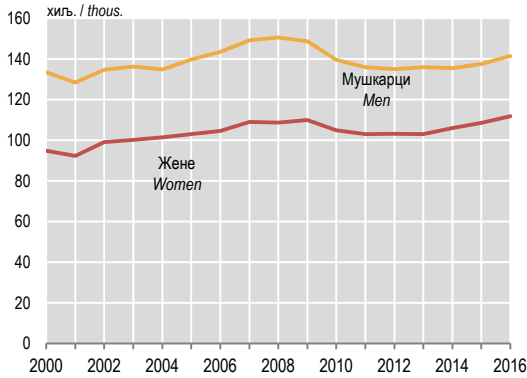
**6.25. Просјечне исплаћене бруто плате по подручјима КД и степену стручног образовања, 2016.**  
Average paid gross wages by section of activity classification and level of professional education, 2016

Подручја КД Sections of activity classification	Степен стручног образовања / Level of professional education				
	доктори наука doctors of science	магистри master degree	висока стручна спрема university qualification	виша стручна спрема two-year college	средња стручна спрема secondary school
A Пољопривреда, шумарство и риболов / Agriculture, forestry and fishing	2 304	2 136	1 685	1 394	1 025
B Вађење руда и камена / Mining and quarrying	3 736	4 903	2 852	1 931	1 565
C Прерађивачка индустрија / Manufacturing	7 636	2 694	1 809	1 264	850
D Производња и снабдијевање електричном енергијом, гасом, паром и климатизација / Electricity, gas, steam and air-conditioning production and supply	3 758	2 861	2 586	1 854	1 557
E Снабдијевање водом; канализација, управљање отпадом и дјелатности санације (ремедијације) животне средине / Water supply; sewerage, waste management and remediation activities	***	2 877	1 803	1 377	953
F Грађевинарство / Construction	2 606	2 343	1 293	1 079	762
G Трговина на велико и на мало; поправка моторних возила и мотоцикала / Wholesale and retail trade; repair of motor vehicles and motorcycles	1 816	1 881	1 448	1 150	851
H Саобраћај и складиштење / Transportation and storage	2 431	2 208	1 709	1 314	892
I Дјелатности пружања смјештаја, припреме и послуживања хране; хотелијерство и угоститељство / Accommodation and food service activities	-	2 407	1 507	1 204	756
J Информације и комуникације / Information and communication	3 331	2 857	2 361	1 917	1 351
K Финансијске дјелатности и дјелатности осигурања / Financial and insurance activities	7 089	3 012	2 502	1 855	1 373
L Пословање некретнинама / Real estate activities	-	3 998	1 676	1 305	879
M Стручне, научне и техничке дјелатности / Professional, scientific and technical activities	2 415	2 134	1 510	1 229	908
N Административне и помоћне услужне дјелатности / Administrative and support service activities	1 025	952	1 553	1 053	674
O Јавна управа и одбрана; обавезно социјално осигурање / Public administration and defence; compulsory social security	3 959	2 806	2 462	1 700	1 392
P Образовање / Education	3 152	1 948	1 418	1 426	972
Q Дјелатности здравствене заштите и социјалног рада / Human health and social work activities	3 128	2 872	2 466	1 670	1 284
R Умјетност, забава и рекреација / Arts, entertainment and recreation	2 494	1 812	1 770	1 296	796
S Остале услужне дјелатности / Other service activities	3 533	2 556	1 823	1 092	924

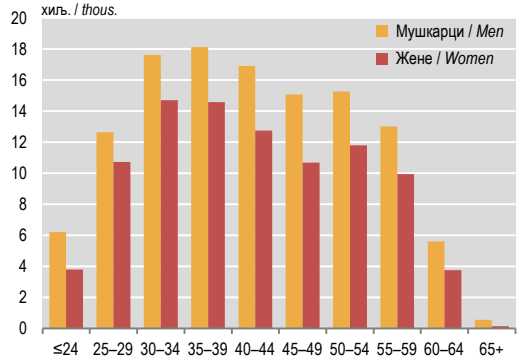
(наставак/continued)

Подручја КД Sections of activity classification	Степен стручног образовања / Level of professional education				
	нижа стручна спрема lower level	високо-квалификовани highly skilled	квалификовани skilled	полу-квалификовани semi-skilled	неквалификовани unskilled
A Пољопривреда, шумарство и риболов / Agriculture, forestry and fishing	790	1 100	968	823	756
B Вађење руда и камена / Mining and quarrying	709	1 865	1 485	1 244	909
C Прерађивачка индустрија / Manufacturing	733	1 142	843	719	668
D Производња и снабдијевање електричном енергијом, гасом, паром и климатизација / Electricity, gas, steam and air-conditioning production and supply	1 244	1 783	1 375	1 111	1 059
E Снабдијевање водом; канализација, управљање отпадом и дјелатности санације (ремедијације) животне средине / Water supply; sewerage, waste management and remediation activities	894	1 188	946	900	803
F Грађевинарство / Construction	751	917	743	661	649
G Трговина на велико и на мало; поправка моторних возила и мотоцикала / Wholesale and retail trade; repair of motor vehicles and motorcycles	676	1 048	842	682	664
H Саобраћај и складиштење / Transportation and storage	896	1 128	828	781	820
I Дјелатности пружања смјештаја, припреме и послуживања хране; хотелијерство и угоститељство / Accommodation and food service activities	742	1 098	846	808	701
J Информације и комуникације / Information and communication	1 037	2 019	1 504	762	765
K Финансијске дјелатности и дјелатности осигурања / Financial and insurance activities	1 082	1 335	1 135	***	915
L Пословање некретнинама / Real estate activities	739	1 067	904	***	748
M Стручне, научне и техничке дјелатности / Professional, scientific and technical activities	804	948	835	618	663
N Административне и помоћне услужне дјелатности / Administrative and support service activities	615	960	608	676	687
O Јавна управа и одбрана; обавезно социјално осигурање / Public administration and defence; compulsory social security	767	1 329	1 050	820	709
P Образовање / Education	749	1 131	803	666	666
Q Дјелатности здравствене заштите и социјалног рада / Human health and social work activities	768	1 372	1 005	897	695
R Умјетност, забава и рекреација / Arts, entertainment and recreation	678	1 293	955	685	736
S Остале услужне дјелатности / Other service activities	667	1 173	910	***	672

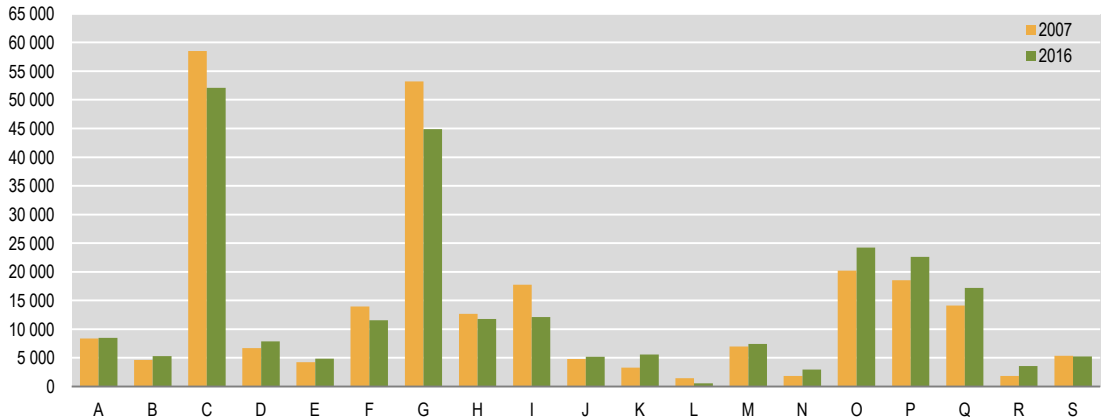
Г-6.1. Запослени по полу, годишњи просјек  
Employed persons by sex, annual average



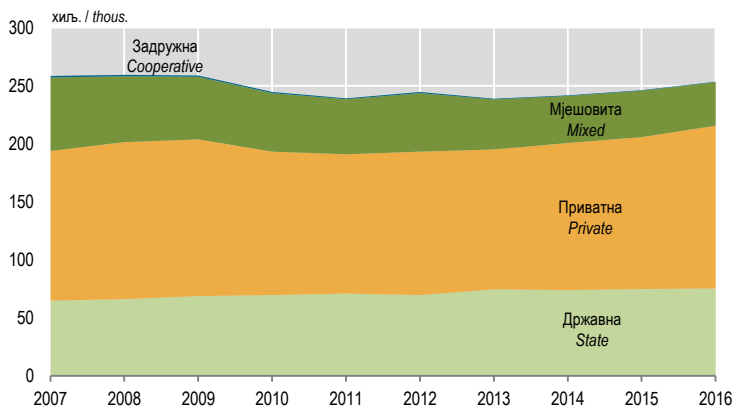
Г-6.2. Запослени у пословним субјектима по старосним групама и полу, 2016.  
Employed persons in business entities by age group and sex, 2016



Г-6.3. Запослени по подручјима КД у 2007. и 2016.  
Employed persons by section of activity classification in 2007 and 2016



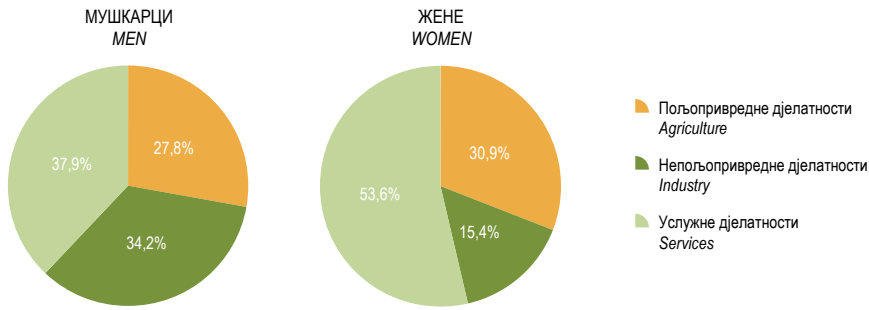
Г-6.4. Запослени према облику својине, годишњи просјек  
Employed persons by type of ownership, annual average



## 6 **Запосленост, незапосленост и плате** *Employment, unemployment and wages*

### Г-6.5. **Запослени према групама подручја КД<sup>1)</sup> и полу, 2016.**

*Employed persons by group of sections of activity classification<sup>1)</sup> and sex, 2016*

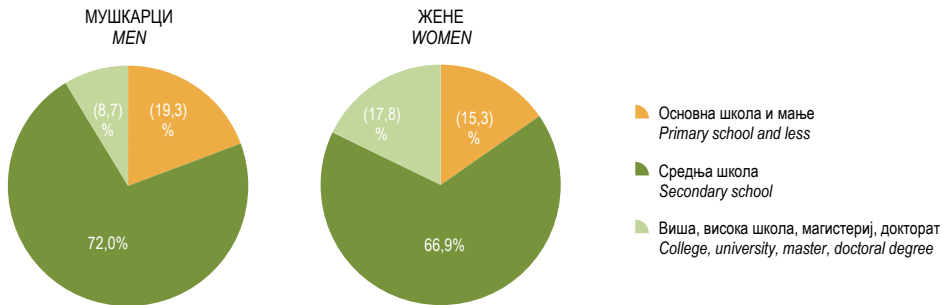


<sup>1)</sup> Групе подручја Класификације дјелатности КД БиХ 2010: пољопривредне (А), непољопривредне (В,С,Д,Е,Ф), услужне (Г,Н,И,Ј,К,Л,М,Н,О,П,О,Р,С,Т,У)  
*Groups of sections of activity, Classification of Economic Activities KD BH 2010 : agriculture(A), industry (B,C,D,E,F), services (G,H,I,J,K,L,M,N,O,P,Q,R,S,T,U)*

Извор: РЗС РС, Анкета о радној снази  
*Source: RSIS, Labour Force Survey*

### Г-6.6. **Незапослени према највишој завршеној школској спреми и полу, 2016.**

*Unemployed persons by the highest level of education attained and sex, 2016*



Извор: РЗС РС, Анкета о радној снази  
*Source: RSIS, Labour Force Survey*

### Г-6.7. **Годишњи просјек исплаћене нето и бруто плате**

*Annual average of paid net and gross wage*

