

Запосленост, незапосленост и плате
Employment, unemployment and wages



6 **Запосленост, незапосленост и плате** *Employment, unemployment and wages*

Методолошка објашњења <i>Methodological explanations</i>	98
ТАБЕЛЕ <i>TABLES</i>	
6.1. Запослени по полу, годишњи просјек <i>Employed persons by sex, annual average</i>	103
6.2. Запослени по подручјима КД, годишњи просјек <i>Employed persons by section of activity classification, annual average</i>	104
6.3. Запослени према облику својине, годишњи просјек <i>Employed persons by type of ownership, annual average</i>	104
6.4. Запослени у пословним субјектима према степену стручног образовања и полу, годишњи просјек <i>Employed persons in business entities by level of professional education and sex, annual average</i>	105
6.5. Запослени у пословним субјектима према старосним групама и полу, годишњи просјек <i>Employed persons in business entities by age group and sex, annual average</i>	106
6.6. Запослени у пословним субјектима по областима КД у 2015, годишњи просјек <i>Employed persons in business entities by division of activity classification in 2015, annual average</i>	107
6.7. Запослени у пословним субјектима према подручјима КД и облику својине у 2015, годишњи просјек <i>Employed persons in business entities by section of activity classification and type of ownership in 2015, annual average</i>	109
6.8. Запослени у пословним субјектима према подручјима КД и степену стручног образовања у 2015, годишњи просјек <i>Employed persons in business entities by section of activity classification and level of professional education in 2015, annual average</i>	110
6.9. Запослени у пословним субјектима према подручјима КД и старости у 2015, годишњи просјек <i>Employed persons in business entities by section of activity classification and age in 2015, annual average</i>	111
6.10. Основне карактеристике становништва према активности и полу <i>Principal population characteristics by activity and sex</i>	112
6.11. Запослени према групама подручја КД и полу <i>Employed persons by group of sections of activity classification and sex</i>	113
6.12. Запослени према статусу у запослености и полу <i>Employed persons by employment status and sex</i>	114
6.13. Запослени према највишој завршеној школској спреми и полу <i>Employed persons by the highest level of education attained and sex</i>	115
6.14. Лица која траже запослење према степену стручног образовања – стање 31. децембар <i>Persons seeking employment by level of professional education – state as on 31st December</i>	116
6.15. Лица која траже запослење према старосним групама – стање 31. децембар <i>Persons seeking employment by age group – state as on 31st December</i>	116
6.16. Лица која траже запослење према дужини тражења посла – стање 31. децембар <i>Persons seeking employment by duration of employment seeking – state as on 31st December</i>	117
6.17. Инвалидна лица која траже запослење – стање 31. децембар <i>Disabled persons seeking employment – state as on 31st December</i>	117
6.18. Незапослени према највишој завршеној школској спреми и полу <i>Unemployed persons by the highest level of education attained and sex</i>	118
6.19. Просјечне исплаћене плате <i>Average paid wages</i>	119
6.20. Просјечне исплаћене нето плате по подручјима КД <i>Average paid net wages by section of activity classification</i>	119
6.21. Просјечне исплаћене бруто плате по подручјима КД <i>Average paid gross wages by section of activity classification</i>	120
6.22. Номинални индекси просјечних исплаћених нето плата <i>Nominal indices of average paid net wages</i>	121

6.23. Реални индекси просјечних исплаћених нето плата <i>Real indices of average paid net wages</i>	122
6.24. Просјечне исплаћене нето плате по подручјима КД и степену стручног образовања, 2015. <i>Average paid net wages by section of activity classification and level of professional education, 2015</i>	123
6.25. Просјечне исплаћене бруто плате по подручјима КД и степену стручног образовања, 2015. <i>Average paid gross wages by section of activity classification and level of professional education, 2015</i>	124

ГРАФИКОНИ
GRAPHS

Г-6.1. Запослени по полу, годишњи просјек <i>Employed persons by sex, annual average</i>	125
Г-6.2. Запослени у пословним субјектима по старосним групама и полу, 2015. <i>Employed persons in business entities by age group and sex, 2015</i>	125
Г-6.3. Запослени по подручјима КД у 2006. и 2015. <i>Employed persons by section of activity classification in 2006 and 2015</i>	125
Г-6.4. Запослени према облику својине, годишњи просјек <i>Employed persons by type of ownership, annual average</i>	125
Г-6.5. Запослени према групама подручја КД и полу, 2015. <i>Employed persons by groups of sections of activity classification and sex, 2015</i>	126
Г-6.6. Незапослени према највишој завршеној школској спреми и полу, 2015. <i>Unemployed persons by the highest level of education attained and sex, 2015</i>	126
Г-6.7. Годишњи просјек исплаћене нето и бруто плате <i>Annual average of paid net and gross wage</i>	126

ОБЈАВЉИВАЊЕ
PUBLISHING

Годишње публикације:	Плате, запосленост и незапосленост, тематски статистички билтен Анкета о радној снази, тематски статистички билтен Ово је Република Српска Статистички годишњак Републике Српске	Annual publications:	<i>Wages, Employment and Unemployment, thematic statistical bulletin</i> <i>Labour Force Survey, thematic statistical bulletin</i> <i>This is Republika Srpska</i> <i>Statistical Yearbook of Republika Srpska</i>
Полугодишње публикације:	Запослени, статистичко саопштење	Semi-annual publications:	<i>Employed persons, statistical release</i>
Мјесечне публикације:	Мјесечни статистички преглед Просјечне плате запослених, статистичко саопштење	Monthly publications:	<i>Monthly Statistical Review</i> <i>Average wages of employed persons, statistical release</i>

Методолошка објашњења

ЗАПОСЛЕНОСТ

Извори и методе прикупљања података

Подаци о запосленима су добијени на основу Полугодишње статистичке активности о запосленима и платама запослених (РАД-1 март и РАД-1 септембар).

Као основа за добијање података служи постојећа финансијско-књиговодствена документација, као и кадровска односно персонална евиденција.

Извор података о предузетницима и запосленима код њих је Полугодишња статистичка активност о предузетницима и запосленима код њих (РАД-15).

Јединице посматрања Полугодишње статистичке активности о запосленима и платама запослених (РАД-1 март и РАД-1 септембар) су пословни субјекти и њихове јединице у саставу, без обзира на њихов правни статус (стечај, ликвидација, оснивање и сл.).

Извјештајна јединица Полугодишње статистичке активности о предузетницима и запосленима код њих (РАД-15) је Пореска управа Републике Српске.

Обухватност и упоредивост података

Полугодишњом статистичком активношћу о запосленима и платама запослених (РАД-1 март и РАД-1 септембар), на бази које су добијени подаци о запосленима, обухваћене су све јединице из Статистичког пословног регистра које се налазе на подручју Републике Српске, а које имају запослене раднике. Од 2009. године обухваћени су и запослени у јединицама пословних субјеката чије сједиште није на подручју Републике Српске. Због промјена у обухвату запослених у пословним субјектима подаци који се односе на године од 2009. до 2015. нису оптимално упоредиви са ранијим годинама.

Подацима нису обухваћени запослени: у одбрани, на породичним пољопривредним газдинствима, код међународних организација, у пословним јединицама изван Републике Српске и у представништвима БИХ у иностранству.

Дефиниције

Запослени су сва лица која имају заснован радни однос на неодређено или одређено вријеме са пуним или непуним радним временом.

Годишњи просјек броја запослених се рачуна као аритметичка средина података из марта и септембра.

Степен стручног образовања је највиши ниво образовања који је запослени стекао завршавањем одговарајуће школе, курса или полагањем испита којим се добија образовни ниво.

Предузетник је физичко лице које ради стицања добити оснива радњу, односно одговарајући облик организовања (радионицу, канцеларију, биро, сервис, агенцију, студио, пансион, апотеку, ординацију и сл.) за обављање самосталне дјелатности.

Methodological explanations

EMPLOYMENT

Sources and methods of data collection

Data on employed persons were obtained through the Semi-annual survey on employed persons and their wages (RAD-1 March / RAD-1 September).

Existing financial-accounting documentation and personnel records are used as the basis for obtaining data.

Source of data on entrepreneurs and their employees is the Semi-annual survey on private entrepreneurs and their employees (RAD-15).

Observation units of the Semi-annual survey on employed persons and their wages (RAD-1 March / RAD-1 September) are business entities and their units in composition, irrespective of their legal status (bankruptcy, liquidation, foundation, etc.).

Reporting unit of the Semi-annual survey on private entrepreneurs and their employees (RAD-15) is the Tax Administration of Republika Srpska.

Coverage and comparability of data

Semi-annual survey on employed persons and their wages (RAD-1 March and RAD-1 September), which serves as the source of data on employed persons, covers all units from the Statistical business register that are on the territory of Republika Srpska and have employees. Since 2009, persons employed in units of business entities whose headquarters are not within the territory of Republika Srpska are included as well. Because of the changes concerning the coverage of employed persons in business entities, the data referring to 2009 till 2015 are not optimally comparable with previous years.

The data do not cover persons employed in defense, employed persons who conduct their activities on their family agricultural holdings, persons employed in international organisations and in business units outside Republika Srpska, as well as those employed in BH branch offices abroad.

Definitions

Employed persons are all persons who are employed for unlimited or limited period of time and who work in full or part time.

The annual average number of employed persons is calculated as the arithmetic mean of data from March and September.

Level of professional education is the highest level of education attained by an employee by finishing an appropriate school, course or completing professional exam which provides educational level.

Entrepreneur is any natural person who, in order to make profit, founds a shop, that is, an appropriate form of organisation (workshop, office, bureau, service, agency, studio, boardinghouse, pharmacy, dispensary, etc.) for the performance of independent activity.

АНКЕТА О РАДНОЈ СНАЗИ

Извори и методе прикупљања података

Подаци су добијени на основу проведене Анкете о радној снази (APC).

Методолошке поставке Анкете су засноване на препорукама и дефиницијама Међународне организације рада (International Labour Organization – ILO) и захтјевима Статистичке канцеларије ЕУ (European Statistical Office – EUROSTAT), чиме је обезбјеђена међународна упоредивост.

Анкетом о радној снази се прикупљају подаци о основним карактеристикама радно способног становништва, на основу којих се врши процјена укупне радне снаге, као и подаци о демографским, образовним, социоекономским и другим карактеристикама становништва. Главни циљ ове Анкете је добијање података о три основна, међусобно искључива контингента становништва: запослених, незапослених и неактивних лица.

Обухватност и упоредивост података

Анкетом је обухваћено 3 457 домаћинстава у 2006. години, а 3 443 домаћинства у 2007, 2008. и 2009. години. У 2010. и 2011. години обухваћено је 3 564 домаћинства, 3 518 у 2012. години, 3 527 у 2013. години, 3 565 у 2014. години, а 3 442 домаћинства у 2015. години. Узорком нису обухваћена колективна домаћинства (студентски и ђачки домови, домови за дјецу и омладину ометену у развоју, домови за социјално угрожену дјецу, домови за пензионере, старе и изнемогле, домови за одрасле инвалиде, манастири, самостани и слично).

Дефиниције

Радно способно становништво обухвата сва лица стара 15 и више година.

Запослена лица су лица стара 15 и више година која су у референтној седмици:

- радила најмање један час за плату или накнаду, без обзира на њихов формални статус или
- нису радила, а имала су посао на који ће се вратити.

Контингент запослених лица чине:

- запосленици (лица у запослењу која за свој рад примају плату или накнаду),
- samozaposlenici (послодавци који управљају пословним субјектом и запошљавају једног или више запосленика, те лица која раде за властити рачун и не запошљавају запосленике),
- неплаћени помажући чланови домаћинства (чланови домаћинства који раде у породичном бизнису).

Незапослена лица су лица са 15 и више година која:

- нису у референтној седмици обављала никакву активност за плату или накнаду;
- су у току четири седмице (референтна и три претходне) активно тражила посао или су нашла посао и у скорој будућности ће почети да раде;
- би могла почети да раде у току наредне двије седмице ако им се понуди посао.

LABOUR FORCE SURVEY

Sources and methods of data collection

Data are obtained through the conducted Labour Force Survey (LFS).

Methodological postulates of the Survey are based on the recommendations and definitions of the International Labour Organisation (ILO) and EUROSTAT's requirements, which ensures international comparability.

Labour Force Survey serves to collect data on main characteristics of working age population, according to which total labour force is estimated, as well as data on demographic, educational, socio-economic and other characteristics of population. Main objective of this Survey is to get data on three basic, mutually exclusive contingents of population: employed, unemployed and inactive persons.

Coverage and comparability of data

The Survey covered 3,457 households in 2006, and 3,443 in 2007, 2008 and 2009. In 2010 and 2011, 3,564 households were covered, 3,518 in 2012, 3,527 in 2013, 3,565 in 2014 and in 2015 the survey covered 3,442 households. The sample does not include collective households (students' and pupils' homes, homes for physically and mentally handicapped children and youth, homes for socially disadvantaged children, retired persons' homes, old-people homes, homes for disabled adult persons, monasteries, convents, etc.).

Definitions

Working age population comprises all persons who are at least 15 years of age.

Employed persons are persons who are at least 15 years of age and who, in the reference week:

- worked at least one hour for a salary or fee, irrespective of their formal status, or
- did not work, but had a job to return to.

Employed persons contingent covers:

- Employees (persons in employment who receive a salary or fee for their work),
- Self-employed persons (employers who manage a business entity and employ one or more employees, and persons who work for their own account and do not have employees),
- Unpaid supporting household members (members of a household who work in a family business).

Unemployed persons are persons who are at least 15 years of age and who:

- performed no activity for a salary or fee during the reference week,
- during four weeks (reference week and three previous weeks) were actively seeking job or found a job and should start working in near future,
- would be able to start working in the two following weeks, if they were offered a job.

Радну снагу или активно становништво чине запослена и незапослена лица.

Неактивно становништво чине лица која у референтној седмици нису радила и која током четири седмице (референтна и три претходне) нису предузимала никакве активности у циљу тражења посла као и лица која нису спремна да почну да раде у наредне двије седмице ако би им се посао понудио.

Основни индикатори

$$\text{Стопа активности} = \frac{\text{Радна снага}}{\text{Радно способно становништво}} \times 100;$$

$$\text{Стопа запослености} = \frac{\text{Запослена лица}}{\text{Радно способно становништво}} \times 100;$$

$$\text{Стопа незапослености} = \frac{\text{Незапослена лица}}{\text{Радна снага}} \times 100$$

Референтни период је временски период за који се вршило прикупљање података. Већина података се односи на економску активност лица у конкретной календарској седмици, од понедељка до недеље, која се назива референтном седмицом.

Упоредивост анкетних и административних података

Подаци добијени из Анкете о радној снази нису методолошки упоредиви са подацима који се добијају из других статистичких или административних извора.

Упоредивост података је ограничена из следећих разлога:

- **Извор података:** административни подаци се базирају на кадровској евиденцији пословних субјеката и на евиденцијама незапослених који су пријављени бироима за запошљавање, док се анкетни подаци заснивају на подацима добијеним директним интервјуом у оквиру домаћинства изабраних случајним узорком;

- **Извјештајна јединица:** јединица извјештавања за прикупљање административних података је пословни субјекат, док је анкетна јединица извјештавања сваки члан случајно изабраног домаћинства;

- **Период посматрања:** административни подаци се односе на посљедњи дан у мјесецу, док се анкетни подаци односе на активност лица у референтном периоду;

- **Метод прикупљања:** подаци из административних извора добијају се путем извјештаја које достављају пословни субјекти, док се анкетни подаци прикупљају директним интервјуом од лица у домаћинствима која су изабрана за узорак;

- **Периодика прикупљања:** административни подаци се прикупљају два пута у току године, док се Анкета у Републици Српској проводи једном годишње;

- **Дефиниције запослености и незапослености:** административни подаци обухватају само лица у формалној запослености односно лица која су као незапослена пријављена бироима за запошљавање, без обзира на њихову резидентност, док се у Анкети свака категорија детаљно дефинише у складу са међународним препорукама.

Labour force or active population comprises employed and unemployed persons.

Inactive population includes persons who did not work during the reference week and who during four weeks (reference week and three previous weeks) did not take any steps in order to seek job, as well as persons who would not be ready to start working in the following two weeks if they were offered a job.

Main indicators

$$\text{Activity rate} = \frac{\text{Labour force}}{\text{Working age population}} \times 100;$$

$$\text{Employment rate} = \frac{\text{Employed persons}}{\text{Working age population}} \times 100;$$

$$\text{Unemployment rate} = \frac{\text{Unemployed persons}}{\text{Labour force}} \times 100$$

Reference period is the period of time for which data were collected. Data mainly refer to economic activity of persons in a specific calendar week, from Monday to Sunday, which is called reference week.

Comparability of survey and administrative data

Data obtained from the Labour Force Survey are not methodologically comparable to the data obtained from other statistical or administrative sources.

Comparability of the data is limited due to the following reasons:

- *Source of data:* administrative data are based on the personnel records of business entities, and on the records of unemployed persons registered at the Employment Office, while survey data are based on the data collected in direct interviews within the households selected randomly;

- *Reporting unit:* reporting unit for the collection of administrative data is a business entity, whereas the survey reporting unit is each member of a randomly selected household;

- *Observation period:* administrative data refer to the last day of a month, whereas the survey data refer to the activities of persons during the reference period;

- *Data collection methods:* data from the administrative sources are collected through reports delivered by business entities, whereas the survey data are collected in direct interviews, from persons, i.e. members of households randomly selected in the sample;

- *Data collection cycles:* administrative data are collected twice a year, while the Survey is carried out once a year in Republika Srpska;

- *Definitions of employment and unemployment:* administrative data only encompass persons formally employed and persons registered as unemployed at the Employment Office, regardless of their residency, whereas, in the Survey, each of the categories is defined in detail, pursuant to international recommendations.

НЕЗАПОСЛЕНОСТ

Извори и методе прикупљања података

Извор података о лицима која траже запослење је Завод за запошљавање Републике Српске.

Законом о посредовању у запошљавању и правима за вријеме незапослености („Службени гласник Републике Српске”, број 30/10) дефинисан је статус незапосленог лица као и начин пријављивања и брисања лица са евиденције.

Статистички подаци о незапослености и запошљавању заснивају се на евиденцијама које се воде по утврђеним прописима.

Евиденција о незапосленом лицу почиње се водити даном његовог пријављивања Заводу за запошљавање, у организационој јединици Завода према пребивалишту незапосленог лица.

Дефиниције

Незапосленим лицем сматра се лице које је пријављено на евиденцију Завода старости од 15 до 65 година, способно или ограничено способно за рад, које није у радном односу или које није на други начин остварило право на рад и које активно тражи посао, односно које је расположиво за рад.

Под појмом активно тражи посао, односно расположиво за рад сматра се лице које:

- а) се једном у 60 дана јавља надлежној служби Завода ради информисања о могућностима и условима запослења и посредовања у запошљавању;
- б) не одбије понуђено одговарајуће запослење и одговарајуће додатно образовање и обуку, у складу са Законом;
- в) се јавља на пријављену потребу за слободним радним мјестима;
- г) тражи запослење посредством Завода и које се непосредно обраћа послодавцу ради запослења.

ПЛАТЕ

Извори и методе прикупљања података

Подаци су добијени на основу Мјесечне статистичке активности о запосленима и платама запослених (РАД-1).

Јединице посматрања су изабране јединице из Статистичког пословног регистра које се налазе на подручју Републике Српске, а које имају запослене раднике.

Као основ за добијање података служи постојећа финансијско-књиговодствена документација, као и кадровска односно персонална евиденција.

Обухватност и упоредивост података

Мјесечна статистичка активност о запосленима и платама запослених (РАД-1), на бази које се прикупљају подаци о исплаћеним платама, спроводи се на узорку којим је обухваћено око 70% укупног броја запослених у пословним субјектима.

UNEMPLOYMENT

Sources and methods of data collection

Source of data on persons seeking employment is the Republika Srpska Employment Office.

Law on Employment Mediation and Unemployment Rights (“Official Gazette of Republika Srpska” 30/10) defines the status of unemployed person, as well as the way of registering and erasing persons from the records.

Statistical data on unemployment and employment are based on the records which are kept pursuant to the established regulations.

A record of unemployed person is started up on the day this person is registered in the Employment Office, in an organizational unit of the Office, according to unemployed person’s residence.

Definitions

Unemployed person is any person who is registered in the Employment Office records, between 15 and 65 years of age, capable or of limited capability to work, who has not entered into employment or has not realized the right to work in any manner, and who is seeking job actively, i.e. a person who is available for work.

The term seeking job actively, that is, available for work, refers to a person who:

- a) once in 60 days reports to the relevant service in the Employment Office, in order to inform himself/herself about possibilities and conditions of employment and employment mediation;
- b) does not reject offered adequate employment or adequate additional education and training, in accordance with the Law;
- c) responds to reported necessity for vacancy;
- d) seeks job through the Employment Office and directly refers to an employer because of employment.

WAGES

Sources and methods of data collection

Data are obtained through the Monthly survey on employed persons and their wages (RAD-1).

Observation units are selected units from the Statistical business register that are on the territory of Republika Srpska and have employees.

Existing financial-accounting documentation and personnel records are used as the basis for obtaining data.

Coverage and comparability of data

Monthly survey on employed persons and their wages (RAD-1) which serves as the basis for collection of data on paid wages is conducted on a sample which comprises around 70% of the total number of persons employed in business entities.

Принципи који су коришћени за избор јединица у узорак су: општина, подручје Класификације дјелатности и величина пословног субјекта дефинисана на основу броја запослених.

Због непотпуног оквира, који је заснован на административном извору, мјесечним узорком нису обухваћени предузетници.

Дефиниције

Плате запослених обухватају исплате за рад у пуном, краћем од пуног и дужем од пуног радног времена (прековремни рад) и накнаде плата за неизвршене а плаћене часове рада (годишњи одмор, државне празнике и нерадне дане утврђене законом, плаћено одсуство, одсутност за стручно усавршавање, застоје у раду без кривице запослених и боловање које иде на терет послодавца).

Плате запослених не обухватају остала лична примања као што су топли оброк, превоз, регрес, солидарна помоћ, једнократна новчана помоћ и слично. Не укључују се ни примања по уговору о повременим и привременим пословима, накнаде за ауторска дјела, отпремнине и јубиларне награде, те остале бенефиције запослених. Такође, плата не обухвата накнаде за боловања која не иду на терет послодавца.

Просјечне плате рачунају се тако што се укупно исплаћена маса плата у мјесецу дијели са бројем запослених на које се односе извршене исплате.

Номинални индекс просјечних нето плата је однос између номиналних нето износа просјечне плате у одређеним периодима посматрања.

Реални индекс просјечних нето плата је однос између номиналног индекса просјечних нето плата по запосленом и индекса потрошачких цијена у одговарајућем периоду. За рачунање овог индекса, до јануара 2008. године, користио се индекс цијена трошкова живота.

Principles used while selecting units for the sample were: municipality, section of the Classification of Economic Activities, and size of the business entity – according to the number of employees.

As the framework based on the administrative source is incomplete, monthly sample does not cover entrepreneurs.

Definitions

Wages of employed persons cover salaries for work in full time and part time and overtime work, payments for paid but not performed working hours (annual leave, national holidays and non-working days established by law, paid leave, paid leave for vocational training, work interruptions not caused by the employee, and sick-leave paid by the employer).

Wages of employed persons do not cover other personal income, such as money for luncheon vouchers, transport to/from work place, recourse, solidarity aid and one-off financial aid, etc. Payments based on contracts for temporary and occasional jobs, author compensations, severance pays, jubilee benefits, and other benefits to employees are not covered. Also, wages do not include payments for sick leave that are not paid by the employer.

Average wages represent a quotient between total paid wages in the month and the number of employed persons paid in the referent month.

Nominal index of average net wages is a ratio between nominal net amounts of the average wages in certain observation period.

Real index of average net wages is a ratio between a nominal index of the average net wages per employee and a consumer price index in the corresponding period. Until January 2008, living cost index was used for calculating this index.

6.1. Запослени по полу, годишњи просјек
 Employed persons by sex, annual average

	Укупно Total			Запослени у пословним субјектима Employed persons in business entities			Предузетници и запослени код предузетника Entrepreneurs and their employees		
	укупно total	мушкарци male	жене female	укупно total	мушкарци male	жене female	укупно total	мушкарци male	жене female
2000	228 291	133 414	94 877	204 658	121 105	83 553	23 633	12 309	11 324
2001	220 791	128 458	92 333	194 631	114 752	79 879	26 160	13 706	12 454
2002	233 718	134 671	99 047	198 975	117 497	81 478	34 743	17 174	17 569
2003	236 438	136 276	100 162	195 829	115 900	79 929	40 609	20 376	20 233
2004	236 239	134 834	101 405	190 006	112 055	77 951	46 233	22 779	23 454
2005	242 624	139 682	102 942	191 336	113 488	77 848	51 288	26 194	25 094
2006	248 139	143 514	104 625	187 493	111 320	76 173	60 646	32 194	28 452
2007	258 236	149 201	109 035	194 785	115 948	78 837	63 451	33 253	30 198
2008	259 205	150 569	108 636	201 797	119 666	82 131	57 408	30 903	26 505
2009	258 634	148 713	109 921	207 781	122 406	85 375	50 853	26 307	24 546
2010	244 453	139 554	104 899	202 483	118 440	84 043	41 970	21 114	20 856
2011	238 956	135 945	103 011	200 076	116 109	83 967	38 880	19 836	19 044
2012	238 178	135 025	103 153	201 297	115 776	85 521	36 881	19 249	17 632
2013	238 640	134 004	104 636	201 890	115 015	86 875	36 750	18 989	17 761
2014	241 544	135 488	106 056	204 714	116 427	88 287	36 830	19 061	17 769
2015	245 975	137 454	108 521	207 709	117 618	90 091	38 266	19 836	18 430
Индекси / Indices (2014=100)									
2000	94,5	98,5	89,5	100,0	104,0	94,6	64,2	64,6	63,7
2001	91,4	94,8	87,1	95,1	98,6	90,5	71,0	71,9	70,1
2002	96,8	99,4	93,4	97,2	100,9	92,3	94,3	90,1	98,9
2003	97,9	100,6	94,4	95,7	99,5	90,5	110,3	106,9	113,9
2004	97,8	99,5	95,6	92,8	96,2	88,3	125,5	119,5	132,0
2005	100,4	103,1	97,1	93,5	97,5	88,2	139,3	137,4	141,2
2006	102,7	105,9	98,7	91,6	95,6	86,3	164,7	168,9	160,1
2007	106,9	110,1	102,8	95,1	99,6	89,3	172,3	174,5	169,9
2008	107,3	111,1	102,4	98,6	102,8	93,0	155,9	162,1	149,2
2009	107,1	109,8	103,6	101,5	105,1	96,7	138,1	138,0	138,1
2010	101,2	103,0	98,9	98,9	101,7	95,2	114,0	110,8	117,4
2011	98,9	100,3	97,1	97,7	99,7	95,1	105,6	104,1	107,2
2012	98,6	99,7	97,3	98,3	99,4	96,9	100,1	101,0	99,2
2013	98,8	98,9	98,7	98,6	98,8	98,4	99,8	99,6	100,0
2014	100,0	100,0	100,0	100,0	100,0	100,0	100,0	100,0	100,0
2015	101,8	101,5	102,3	101,5	101,0	102,0	103,9	104,1	103,7

6.2. Запослени по подручјима КД, годишњи просјек
Employed persons by section of activity classification, annual average

Подручја КД / Sections of activity classification	2006	2007	2008	2009	2010	2011	2012	2013	2014	2015
УКУПНО / TOTAL	248 139	258 236	259 205	258 634	244 453	238 956	238 178	238 640	241 544	245 975
A Пољопривреда, шумарство и риболов / Agriculture, forestry and fishing	8 340	8 354	8 349	8 468	8 176	8 159	7 816	7 788	8 307	8 345
B Вађење руда и камена / Mining and quarrying	3 803	4 595	4 970	4 711	4 841	4 918	4 932	4 866	5 155	5 288
C Прерађивачка индустрија / Manufacturing	59 114	58 488	56 874	52 951	48 816	46 372	45 968	45 844	48 935	49 857
D Производња и снабдијевање електричном енергијом, гасом, паром и климатизација / Electricity, gas, steam and air-conditioning production and supply	7 056	6 659	6 907	6 999	7 101	6 952	7 114	7 166	7 565	7 832
E Снабдијевање водом; канализација, управљање отпадом и дјелатности санације (ремедијације) животне средине / Water supply; sewerage, waste management and remediation activities	4 004	4 236	4 448	4 602	4 524	4 498	4 566	4 637	4 828	4 788
F Грађевинарство / Construction	13 196	13 946	15 152	15 278	13 763	12 590	11 702	11 003	10 970	11 072
G Трговина на велико и на мало; поправка моторних возила и мотоцикала / Wholesale and retail trade; repair of motor vehicles and motorcycles	49 112	53 193	54 028	54 308	49 344	47 447	45 902	44 750	41 983	42 595
H Саобраћај и складиштење / Transportation and storage	11 972	12 665	11 870	12 036	11 512	11 316	11 032	10 970	11 479	11 570
I Дјелатности пружања смјештаја, припреме и послуживања хране; хотелијерство и угоститељство / Accommodation and food service activities	16 730	17 756	16 660	15 090	12 848	11 840	11 330	11 345	11 181	11 602
J Информације и комуникације / Information and communication	4 532	4 764	4 788	4 968	5 030	5 034	5 106	5 088	5 081	5 168
K Финансијске дјелатности и дјелатности осигурања / Financial and insurance activities	2 814	3 304	3 799	5 180	5 122	5 252	5 616	5 664	5 608	5 608
L Пословање некретнинама / Real estate activities	1 551	1 431	1 131	854	756	623	608	670	508	493
M Стручне, научне и техничке дјелатности / Professional, scientific and technical activities	6 566	6 970	7 141	7 224	6 752	6 880	6 938	7 084	6 809	7 130
N Административне и помоћне услужне дјелатности / Administrative and support service activities	1 470	1 833	2 200	2 520	2 540	2 599	2 550	2 540	2 719	2 850
O Јавна управа и одбрана; обавезно социјално осигурање / Public administration and defence; compulsory social security	19 391	20 213	21 062	22 708	22 444	22 394	23 198	23 681	23 843	24 135
P Образовање / Education	17 902	18 540	18 837	19 516	20 126	20 778	21 156	21 484	21 917	22 314
Q Дјелатности здравствене заштите и социјалног рада / Human health and social work activities	13 946	14 138	14 208	14 449	14 784	15 394	16 350	16 755	16 785	17 054
R Умјетност, забава и рекреација / Arts, entertainment and recreation	1 498	1 815	2 036	2 503	2 355	2 500	2 540	2 814	3 123	3 293
S Остале услужне дјелатности / Other service activities	5 142	5 336	4 745	4 269	3 619	3 410	3 754	4 491	4 748	4 981

6.3. Запослени према облику својине, годишњи просјек
Employed persons by type of ownership, annual average

Облик својине / Type of ownership	2006	2007	2008	2009	2010	2011	2012	2013	2014	2015
УКУПНО / TOTAL	248 139	258 236	259 205	258 634	244 453	238 956	238 178	238 640	241 544	245 975
Државна / State	72 541	64 640	65 934	68 589	69 432	70 704	72 793	74 395	73 723	74 655
Приватна / Private	115 270	128 963	135 275	134 958	123 592	120 039	119 464	120 484	126 696	130 930
Задружна / Cooperative	1 525	1 357	1 210	1 084	1 025	768	650	605	561	447
Мјешовита / Mixed	58 802	63 276	56 786	54 003	50 404	47 445	45 271	43 156	40 564	39 943

6.4. Запослени у пословним субјектима према степену стручног образовања и полу, годишњи просјек
Employed persons in business entities by level of professional education and sex, annual average

Степен стручног образовања <i>Level of professional education</i>	2006	2007	2008	2009	2010	2011	2012	2013	2014	2015
<i>Укупно / Total</i>										
УКУПНО / TOTAL	187 493	194 785	201 797	207 781	202 483	200 076	201 297	201 890	204 714	207 709
Доктори наука / <i>Doctors of science</i>	573	710	734	846	857	910	973	1 059	1 079	1 174
Магистри / <i>Master degree</i>	705	800	910	1 076	1 224	1 368	1 575	1 859	1 985	2 250
Висока стручна спрема / <i>University qualification</i>	21 856	24 014	26 746	30 867	33 215	36 245	39 735	42 419	44 319	46 674
Виша стручна спрема / <i>Two-year college</i>	14 615	14 748	14 505	14 259	13 183	12 412	11 579	10 986	10 220	9 843
Средња стручна спрема / <i>Secondary school</i>	72 201	77 406	83 458	88 168	87 284	85 657	86 515	86 838	89 085	90 595
Нижа стручна спрема / <i>Lower level</i>	3 460	3 598	4 958	4 646	4 238	4 365	3 797	3 895	3 836	3 885
Висококвалификовани / <i>Highly skilled</i>	11 501	10 533	9 785	9 257	8 710	8 250	8 158	7 777	7 325	7 121
Квалификовани / <i>Skilled</i>	38 565	39 328	38 845	38 027	34 972	33 571	32 630	31 890	32 010	31 724
Полуквалификовани / <i>Semi-skilled</i>	6 166	5 980	5 431	4 881	4 306	4 000	3 667	3 320	3 222	2 899
Неквалификовани / <i>Unskilled</i>	17 851	17 668	16 425	15 754	14 494	13 298	12 668	11 847	11 633	11 544
<i>Мушки / Male</i>										
УКУПНО / TOTAL	111 320	115 948	119 666	122 406	118 440	116 109	115 776	115 015	116 427	117 618
Доктори наука / <i>Doctors of science</i>	474	584	594	661	662	680	701	759	754	801
Магистри / <i>Master degree</i>	479	516	574	658	699	771	858	961	970	1 080
Висока стручна спрема / <i>University qualification</i>	11 625	12 479	13 630	15 238	16 075	17 128	18 350	19 339	20 022	20 785
Виша стручна спрема / <i>Two-year college</i>	6 711	6 650	6 403	6 360	5 772	5 415	5 064	4 790	4 565	4 373
Средња стручна спрема / <i>Secondary school</i>	37 396	40 634	44 412	47 419	47 317	46 496	47 147	47 644	49 228	50 317
Нижа стручна спрема / <i>Lower level</i>	1 775	1 942	2 672	2 485	2 456	2 600	2 313	2 265	2 319	2 422
Висококвалификовани / <i>Highly skilled</i>	10 147	9 418	8 767	8 448	7 935	7 552	7 515	7 145	6 678	6 534
Квалификовани / <i>Skilled</i>	29 150	29 963	29 696	29 110	26 752	25 689	24 715	23 898	24 048	23 741
Полуквалификовани / <i>Semi-skilled</i>	4 028	3 992	3 699	3 308	2 966	2 553	2 431	2 185	2 160	1 939
Неквалификовани / <i>Unskilled</i>	9 536	9 770	9 218	8 719	7 806	7 225	6 682	6 029	5 683	5 626
<i>Женски / Female</i>										
УКУПНО / TOTAL	76 173	78 837	82 131	85 375	84 043	83 967	85 521	86 875	88 287	90 091
Доктори наука / <i>Doctors of science</i>	99	126	140	185	195	230	272	300	325	373
Магистри / <i>Master degree</i>	226	284	336	418	525	597	717	898	1 015	1 170
Висока стручна спрема / <i>University qualification</i>	10 231	11 535	13 116	15 629	17 140	19 117	21 385	23 080	24 297	25 889
Виша стручна спрема / <i>Two-year college</i>	7 904	8 098	8 102	7 899	7 411	6 997	6 515	6 196	5 655	5 470
Средња стручна спрема / <i>Secondary school</i>	34 806	36 772	39 046	40 749	39 967	39 161	39 368	39 194	39 857	40 278
Нижа стручна спрема / <i>Lower level</i>	1 685	1 656	2 286	2 161	1 782	1 765	1 484	1 630	1 517	1 463
Висококвалификовани / <i>Highly skilled</i>	1 354	1 115	1 018	809	775	698	643	632	647	587
Квалификовани / <i>Skilled</i>	9 416	9 365	9 149	8 917	8 220	7 882	7 915	7 992	7 962	7 983
Полуквалификовани / <i>Semi-skilled</i>	2 138	1 988	1 732	1 573	1 340	1 447	1 236	1 135	1 062	960
Неквалификовани / <i>Unskilled</i>	8 315	7 898	7 207	7 035	6 688	6 073	5 986	5 818	5 950	5 918

6.5. Запослени у пословним субјектима према старосним групама и полу, годишњи просјек
Employed persons in business entities by age group and sex, annual average

Старосне групе Age groups	2006	2007	2008	2009	2010	2011	2012	2013	2014	2015
<i>Укупно / Total</i>										
УКУПНО / TOTAL	187 493	194 785	201 797	207 781	202 483	200 076	201 297	201 890	204 714	207 709
до 24 / up to 24	9 207	11 339	12 070	11 800	10 307	9 723	9 112	8 513	8 536	9 025
25–29	19 855	22 298	24 663	27 020	26 013	25 587	24 780	24 227	23 487	23 304
30–34	23 915	25 259	27 304	29 307	29 188	29 221	30 048	30 759	31 177	31 936
35–39	25 205	26 197	27 105	28 233	28 266	28 505	29 376	30 257	30 851	31 535
40–44	31 345	30 212	29 244	28 720	27 059	26 009	25 918	26 042	27 110	27 835
45–49	32 976	32 720	32 782	31 944	30 459	28 816	27 979	26 795	26 641	25 787
50–54	25 754	26 122	26 669	27 242	26 937	27 345	28 042	28 027	27 936	27 553
55–59	15 105	15 808	16 375	17 328	17 526	17 635	18 469	19 178	20 343	21 620
60–64	3 670	4 430	5 173	5 756	6 347	6 780	7 101	7 620	8 083	8 492
65+	461	400	412	431	381	455	472	472	550	622
<i>Мушки / Male</i>										
УКУПНО / TOTAL	111 320	115 948	119 666	122 406	118 440	116 109	115 776	115 015	116 427	117 618
до 24 / up to 24	5 407	6 783	7 303	7 213	6 228	5 857	5 418	5 059	5 137	5 478
25–29	11 524	12 998	14 181	15 195	14 589	14 152	13 473	13 223	12 762	12 589
30–34	14 161	15 123	16 152	17 153	16 876	16 714	16 843	16 991	17 277	17 456
35–39	15 468	16 061	16 822	17 237	17 197	17 023	17 194	17 345	17 331	17 606
40–44	17 835	17 641	17 142	17 002	16 164	15 621	15 558	15 457	15 968	16 247
45–49	18 675	18 494	18 452	18 096	17 251	16 448	16 100	15 330	15 545	14 977
50–54	15 600	15 646	15 759	15 827	15 311	15 330	15 656	15 523	15 547	15 395
55–59	9 471	9 698	9 941	10 482	10 528	10 394	10 898	11 099	11 564	12 303
60–64	2 777	3 182	3 571	3 841	3 979	4 206	4 276	4 636	4 879	5 096
65+	402	322	343	360	317	364	360	352	417	471
<i>Женски / Female</i>										
УКУПНО / TOTAL	76 173	78 837	82 131	85 375	84 043	83 967	85 521	86 875	88 287	90 091
до 24 / up to 24	3 800	4 556	4 767	4 587	4 079	3 866	3 694	3 454	3 399	3 547
25–29	8 331	9 300	10 482	11 825	11 424	11 435	11 307	11 004	10 725	10 715
30–34	9 753	10 136	11 152	12 154	12 312	12 507	13 205	13 768	13 900	14 480
35–39	9 737	10 136	10 283	10 996	11 069	11 482	12 182	12 912	13 520	13 929
40–44	13 511	12 571	12 102	11 718	10 895	10 388	10 360	10 585	11 142	11 588
45–49	14 300	14 226	14 330	13 848	13 208	12 368	11 879	11 465	11 096	10 810
50–54	10 155	10 476	10 910	11 415	11 626	12 015	12 386	12 504	12 389	12 158
55–59	5 634	6 110	6 434	6 846	6 998	7 241	7 571	8 079	8 779	9 317
60–64	893	1 248	1 602	1 915	2 368	2 574	2 825	2 984	3 204	3 396
65+	59	78	69	71	64	91	112	120	133	151

6.6. Запослени у пословним субјектима по областима КД у 2015, годишњи просјек
Employed persons in business entities by division of activity classification in 2015, annual average

Шифра и назив области Code and title of division	Број запослених Number of employed persons	
	укупно total	жене women
УКУПНО / TOTAL	207 709	90 091
A Пољопривреда, шумарство и риболов / Agriculture, forestry and fishing	7 690	1 590
01 Биљна и сточарска производња, лов и припадајуће услужне дјелатности / Crop and animal production, hunting and related service activities	1 759	515
02 Шумарство и сјеча дрвета / Forestry and logging	5 719	1 044
03 Риболов и аквакултура / Fishing and aquaculture	212	31
B Вађење руда и камена / Mining and quarrying	5 285	640
05 Вађење угља и лигнита (мрког угља) / Mining of coal and lignite (black coal)	2 642	258
06 Вађење сирове нафте и природног гаса / Extraction of crude petroleum and natural gas	6	3
07 Вађење руда метала / Mining of metal ores	2 144	314
08 Вађење осталих руда и камена / Other mining and quarrying	489	65
09 Помоћне услужне дјелатности у вађењу руда и камена / Mining support service activities	4	-
C Прерађивачка индустрија / Manufacturing	43 866	17 688
10 Производња прехранбених производа / Manufacture of food products	6 105	2 795
11 Производња пића / Manufacture of beverages	531	151
12 Производња дуванских производа / Manufacture of tobacco products	180	85
13 Производња текстила / Manufacture of textiles	945	626
14 Производња одјеће / Manufacture of wearing apparel	2 463	2 240
15 Производња коже и производа од коже / Manufacture of leather and related products	7 377	5 660
16 Прерада дрвета и производа од дрвета и плуте, осим намјештаја; производња предмета од сламе и плетарских материјала / Manufacture of wood and of products of wood and cork, except furniture; manufacture of articles of straw and plaiting materials	5 864	1 113
17 Производња папира и производа од папира / Manufacture of paper and paper products	625	205
18 Штампане и умножавање снимљених записа / Printing and reproduction of recorded media	420	183
19 Производња кокса и рафинисаних нафтних производа / Manufacture of coke and refined petroleum products	1 812	445
20 Производња хемикалија и хемијских производа / Manufacture of chemicals and chemical products	652	140
21 Производња основних фармацеутских производа и фармацеутских препарата / Manufacture of basic pharmaceutical products and pharmaceutical preparations	201	111
22 Производња производа од гуме и пластичних маса / Manufacture of rubber and plastic products	1 220	279
23 Производња осталих производа од неметалних минерала / Manufacture of other non-metallic mineral products	976	140
24 Производња базних метала / Manufacture of basic metals	2 117	326
25 Производња готових металних производа, осим машина и опреме / Manufacture of fabricated metal products, except machinery and equipment	4 283	606
26 Производња рачунара, електронских и оптичких производа / Manufacture of computer, electronic and optical products	310	111
27 Производња електричне опреме / Manufacture of electrical equipment	1 360	708
28 Производња машина и опреме, д.н. / Manufacture of machinery and equipment n.e.c.	715	107
29 Производња моторних возила, приколица и полуприколица / Manufacture of motor vehicles, trailers and semi-trailers	598	206
30 Производња осталих саобраћајних средстава / Manufacture of other transport equipment	445	133
31 Производња намјештаја / Manufacture of furniture	2 951	1 025
32 Остала прерађивачка индустрија / Other manufacturing	203	71
33 Поправка и инсталација машина и опреме / Repair and installation of machinery and equipment	1 513	222
D Производња и снабдијевање електричном енергијом, гасом, паром и климатизација / Electricity, gas, steam and air-conditioning production and supply	7 832	1 876
35 Производња и снабдијевање електричном енергијом, гасом, паром и климатизација / Electricity, gas, steam and air-conditioning production and supply	7 832	1 876
E Снабдијевање водом; канализација, управљање отпадом и дјелатности санације (ремедијације) животне средине / Water supply; sewerage, waste management and remediation activities	4 749	980
36 Прикупљање, пречишћавање и снабдијевање водом / Water collection, treatment and supply	2 492	569
37 Канализација / Sewerage	35	9
38 Прикупљање отпада, дјелатности обраде и одлагања отпада; рециклажа материјала / Waste collection, treatment and disposal activities; materials recovery	2 174	390
39 Дјелатности санације (ремедијације) животне средине и остале услуге управљања отпадом / Remediation activities and other waste management services	48	12
F Грађевинарство / Construction	10 033	1 230
41 Изградња објеката високоградње / Construction of buildings	3 882	477
42 Изградња објеката нискоградње / Civil engineering	3 990	492
43 Специјализоване грађевинске дјелатности / Specialised construction activities	2 161	261

6.6. Запослени у пословним субјектима по областима КД у 2015, годишњи просјек
Employed persons in business entities by division of activity classification in 2015, annual average
(наставак/continued)

Шифра и назив области Code and title of division	Број запослених Number of employed persons	
	укупно total	жене women
G Трговина на велико и на мало; поправка моторних возила и мотоцикала / Wholesale and retail trade; repair of motor vehicles and motorcycles	29 079	13 879
45 Трговина на велико и на мало моторним возилима и мотоциклима; поправка моторних возила и мотоцикала / Wholesale and retail trade and repair of motor vehicles and motorcycles	1 739	316
46 Трговина на велико, осим трговине моторним возилима и мотоциклима / Wholesale trade, except of motor vehicles and motorcycles	12 285	4 472
47 Трговина на мало, осим трговине моторним возилима и мотоциклима / Retail trade, except of motor vehicles and motorcycles	15 055	9 091
H Саобраћај и складиштење / Transportation and storage	9 781	2 268
49 Копнени саобраћај и цјевоводни транспорт / Land transport and transport via pipelines	6 137	846
50 Водени саобраћај / Water transport	-	-
51 Ваздухопловни саобраћај / Air transport	-	-
52 Складиштење и помоћне дјелатности у саобраћају / Warehousing and support activities for transportation	1 372	452
53 Поштанске и курирске дјелатности / Postal and courier activities	2 272	970
I Дјелатности пружања смјештаја, припреме и послуживања хране; хотелијерство и угоститељство / Accommodation and food service activities	2 475	1 307
55 Смјештај / Accommodation	1 746	958
56 Дјелатност припреме и послуживања хране и пића / Food and beverage service activities	729	349
J Информације и комуникације / Information and communication	5 000	1 932
58 Издавачке дјелатности / Publishing activities	386	194
59 Производња филмова, видео филмова и телевизијског програма, дјелатности снимања звучних записа и издавања музичких записа / Motion picture, video and television programme production, sound recording and music publishing activities	80	32
60 Емитовање програма / Programming and broadcasting activities	1 193	525
61 Телекомуникације / Telecommunications	2 477	887
62 Рачунарско програмирање, савјетовање и припадајуће дјелатности / Computer programming, consultancy and related activities	669	169
63 Информационе услужне дјелатности / Information service activities	195	125
K Финансијске дјелатности и дјелатности осигурања / Financial and insurance activities	5 540	3 497
64 Финансијске услужне дјелатности, осим осигурања и пензионих фондова / Financial service activities, except insurance and pension funding	4 078	2 739
65 Осигурање, реосигурање и пензиони фондови, осим обавезног социјалног осигурања / Insurance, reinsurance and pension funding, except compulsory social security	1 178	623
66 Помоћне дјелатности у финансијским услугама и дјелатности осигурања / Activities auxiliary to financial services and insurance activities	284	135
L Пословање некретнинама / Real estate activities	462	202
68 Пословање некретнинама / Real estate activities	462	202
M Стручне, научне и техничке дјелатности / Professional, scientific and technical activities	5 098	1 783
69 Правне и рачуноводствене дјелатности / Legal and accounting activities	492	340
70 Управљачке дјелатности; савјетовање које се односи на управљање / Activities of head offices; management consultancy activities	168	86
71 Архитектонске и инжењерске дјелатности; техничко испитивање и анализа / Architectural and engineering activities; technical testing and analysis	3 298	949
72 Научно истраживање и развој / Scientific research and development	208	79
73 Реклама, пропаганда и истраживање тржишта / Advertising and market research	323	129
74 Остале стручне, научне и техничке дјелатности / Other professional, scientific and technical activities	66	30
75 Ветеринарске дјелатности / Veterinary activities	543	170
N Административне и помоћне услужне дјелатности / Administrative and support service activities	2 608	656
77 Дјелатности изнајмљивања и давања у закуп (лизинг) / Rental and leasing activities	207	34
78 Дјелатности посредовања у запошљавању / Employment activities	300	214
79 Путничке агенције, тур-оператори, остале резервацијске услуге и припадајуће дјелатности / Travel agency, tour operator and other reservation service and related activities	190	104
80 Заштитне и истражне дјелатности / Security and investigation activities	1 426	77
81 Услуге управљања и одржавања зграда и дјелатности уређења и одржавања зелених површина / Services to buildings and landscape activities	392	190
82 Канцеларијско-административне, помоћне канцеларијске дјелатности и остале пословне помоћне дјелатности / Office administrative, office support and other business support activities	93	37

6.6. Запослени у пословним субјектима по областима КД у 2015, годишњи просјек
Employed persons in business entities by division of activity classification in 2015, annual average
 (наставак/continued)

Шифра и назив области Code and title of division	Број запослених Number of employed persons	
	укупно total	жене women
O Јавна управа и одбрана; обавезно социјално осигурање / Public administration and defence; compulsory social security	24 135	10 344
84 Јавна управа и одбрана; обавезно социјално осигурање / Public administration and defence; compulsory social security	24 135	10 344
P образовање / Education	21 874	14 832
85 образовање / Education	21 874	14 832
Q Дјелатности здравствене заштите и социјалног рада / Human health and social work activities	16 942	12 513
86 Дјелатности здравствене заштите / Human health activities	15 070	11 130
87 Дјелатности социјалне заштите у установама са смјештајем / Residential care activities	835	572
88 Дјелатности социјалног рада без смјештаја / Social work activities without accommodation	1 037	811
R Умјетност, забава и рекреација / Arts, entertainment and recreation	3 195	2 024
90 Креативне, умјетничке и забавне дјелатности / Creative, arts and entertainment activities	357	154
91 Библиотеке, архиви, музеји и остале културне дјелатности / Libraries, archives, museums and other cultural activities	630	402
92 Дјелатности коцкања и клађења / Gambling and betting activities	1 709	1 321
93 Спортске, забавне и рекреативне дјелатности / Sports activities and amusement and recreation activities	499	147
S Остале услужне дјелатности / Other service activities	2 065	850
94 Дјелатности организација на бази учлањења / Activities of membership organisations	1 615	635
95 Поправка рачунара и предмета за личну употребу и домаћинство / Repair of computers and personal and household goods	118	30
96 Остале личне услужне дјелатности / Other personal service activities	332	185

6.7. Запослени у пословним субјектима према подручјима КД и облику својине у 2015, годишњи просјек
Employed persons in business entities by section of activity classification and type of ownership in 2015, annual average

Подручја КД Sections of activity classification	Укупно Total	Облик својине Type of ownership			
		државна state	приватна private	задружна cooperative	мјешовита mixed
УКУПНО / TOTAL	207 709	74 655	92 664	447	39 943
A Пољопривреда, шумарство и риболов / Agriculture, forestry and fishing	7 690	4 670	2 245	222	553
B Вађење руда и камена / Mining and quarrying	5 285	-	1 565	-	3 720
C Прерађивачка индустрија / Manufacturing	43 866	1 110	33 250	22	9 484
D Производња и снабдијевање електричном енергијом, гасом, паром и климатизација / Electricity, gas, steam and air-conditioning production and supply	7 832	778	100	-	6 954
E Снабдијевање водом; канализација, управљање отпадом и дјелатности санације (ремедијације) животне средине / Water supply; sewerage, waste management and remediation activities	4 749	656	479	-	3 614
F Грађевинарство / Construction	10 033	82	7 897	1	2 053
G Трговина на велико и на мало; поправка моторних возила и мотоцикала / Wholesale and retail trade; repair of motor vehicles and motorcycles	29 079	406	26 941	167	1 565
H Саобраћај и складиштење / Transportation and storage	9 781	152	4 191	2	5 436
I Дјелатности пружања смјештаја, припреме и послуживања хране; хотелијерство и угоститељство / Accommodation and food service activities	2 475	601	1 209	-	665
J Информације и комуникације / Information and communication	5 000	1 048	1 653	-	2 299
K Финансијске дјелатности и дјелатности осигурања / Financial and insurance activities	5 540	830	2 448	-	2 262
L Пословање некретнинама / Real estate activities	462	10	202	4	246
M Стручне, научне и техничке дјелатности / Professional, scientific and technical activities	5 098	655	3 741	3	699
N Административне и помоћне услужне дјелатности / Administrative and support service activities	2 608	415	2 176	2	15
O Јавна управа и одбрана; обавезно социјално осигурање / Public administration and defence; compulsory social security	24 135	24 135	-	-	-
P образовање / Education	21 874	20 951	852	-	71
Q Дјелатности здравствене заштите и социјалног рада / Human health and social work activities	16 942	15 111	1 703	-	128
R Умјетност, забава и рекреација / Arts, entertainment and recreation	3 195	1 423	1 678	-	94
S Остале услужне дјелатности / Other service activities	2 065	1 622	334	24	85

6.8. Запослени у пословним субјектима према подручјима КД и степену стручног образовања у 2015, годишњи просјек
Employed persons in business entities by section of activity classification and level of professional education in 2015, annual average

Подручја КД Sections of activity classification	Укупно Total	Степен стручног образовања / Level of professional education				
		доктори наука doctors of science	магистри master degree	висока стручна спрема university qualification	виша стручна спрема two-year college	средња стручна спрема secondary school
УКУПНО / TOTAL	207 709	1 174	2 250	46 674	9 843	90 595
A Пољопривреда, шумарство и риболов / Agriculture, forestry and fishing	7 690	8	37	1 195	150	3 745
B Вађење руда и камена / Mining and quarrying	5 285	8	19	493	85	1 351
C Прерађивачка индустрија / Manufacturing	43 866	12	110	2 839	1 036	18 382
D Производња и снабдијевање електричном енергијом, гасом, паром и климатизација / Electricity, gas, steam and air-conditioning production and supply	7 832	10	60	1 458	306	2 174
E Снабдијевање водом; канализација, управљање отпадом и дјелатности санације (ремедијације) животне средине / Water supply; sewerage, waste management and remediation activities	4 749	2	25	584	158	1 395
F Грађевинарство / Construction	10 033	3	35	1 069	284	3 836
G Трговина на велико и на мало; поправка моторних возила и мотоцикала / Wholesale and retail trade; repair of motor vehicles and motorcycles	29 079	7	230	3 024	945	19 917
H Саобраћај и складиштење / Transportation and storage	9 781	2	18	880	411	5 673
I Дјелатности пружања смјештаја, припреме и послуживања хране; хотелијерство и угоститељство / Accommodation and food service activities	2 475	-	11	196	60	1 329
J Информације и комуникације / Information and communication	5 000	14	60	1 845	285	2 169
K Финансијске дјелатности и дјелатности осигурања / Financial and insurance activities	5 540	14	120	2 851	418	1 944
L Пословање некретнинама / Real estate activities	462	1	3	72	25	247
M Стручне, научне и техничке дјелатности / Professional, scientific and technical activities	5 098	45	80	2 124	197	2 117
N Административне и помоћне услужне дјелатности / Administrative and support service activities	2 608	4	6	359	110	1 726
O Јавна управа и одбрана; обавезно социјално осигурање / Public administration and defence; compulsory social security	24 135	81	304	9 523	1 439	11 164
P Образовање / Education	21 874	823	881	12 549	2 386	2 051
Q Дјелатности здравствене заштите и социјалног рада / Human health and social work activities	16 942	129	168	4 565	1 270	8 080
R Умјетност, забава и рекреација / Arts, entertainment and recreation	3 195	8	53	535	130	2 135
S Остале услужне дјелатности / Other service activities	2 065	3	30	513	148	1 160

(наставак/continued)

Подручја КД Sections of activity classification	Степен стручног образовања / Level of professional education				
	нижа стручна спрема lower level	високо-квалификовани highly skilled	квалификовани skilled	полу-квалификовани semi-skilled	неквалификовани unskilled
УКУПНО / TOTAL	3 885	7 121	31 724	2 899	11 544
A Пољопривреда, шумарство и риболов / Agriculture, forestry and fishing	212	112	1 506	208	517
B Вађење руда и камена / Mining and quarrying	39	848	2 038	137	267
C Прерађивачка индустрија / Manufacturing	1 203	1 563	13 200	1 117	4 404
D Производња и снабдијевање електричном енергијом, гасом, паром и климатизација / Electricity, gas, steam and air-conditioning production and supply	75	1 629	1 646	75	399
E Снабдијевање водом; канализација, управљање отпадом и дјелатности санације (ремедијације) животне средине / Water supply; sewerage, waste management and remediation activities	169	231	1 234	215	736
F Грађевинарство / Construction	379	399	3 007	250	771
G Трговина на велико и на мало; поправка моторних возила и мотоцикала / Wholesale and retail trade; repair of motor vehicles and motorcycles	494	304	3 626	105	427
H Саобраћај и складиштење / Transportation and storage	365	391	1 510	262	269
I Дјелатности пружања смјештаја, припреме и послуживања хране; хотелијерство и угоститељство / Accommodation and food service activities	20	133	522	23	181
J Информације и комуникације / Information and communication	25	350	207	13	32
K Финансијске дјелатности и дјелатности осигурања / Financial and insurance activities	60	50	60	7	16
L Пословање некретнинама / Real estate activities	24	10	67	2	11
M Стручне, научне и техничке дјелатности / Professional, scientific and technical activities	38	54	321	40	82
N Административне и помоћне услужне дјелатности / Administrative and support service activities	72	9	206	17	99
O Јавна управа и одбрана; обавезно социјално осигурање / Public administration and defence; compulsory social security	274	241	690	71	348
P Образовање / Education	207	383	856	111	1 627
Q Дјелатности здравствене заштите и социјалног рада / Human health and social work activities	185	340	752	228	1 225
R Умјетност, забава и рекреација / Arts, entertainment and recreation	24	60	160	15	75
S Остале услужне дјелатности / Other service activities	20	14	116	3	58

6.9. Занослени у пословним субјектима према подручјима КД и старости у 2015, годишњи просјек
Employed persons in business entities by section of activity classification and age in 2015, annual average

Подручја КД Sections of activity classification	Укупно Total	Старосне групе Age groups										
		до 18 up to 18	19–24	25–29	30–34	35–39	40–44	45–49	50–54	55–59	60–64	65+
УКУПНО / TOTAL	207 709	97	8 928	23 304	31 936	31 535	27 835	25 787	27 553	21 620	8 492	622
A Пољопривреда, шумарство и риболов / <i>Agriculture, forestry and fishing</i>	7 690	3	197	572	928	987	1 027	1 192	1 309	1 060	394	21
B Вађење руда и камена / <i>Mining and quarrying</i>	5 285	-	227	478	701	718	688	733	880	652	202	6
C Прерађивачка индустрија / <i>Manufacturing</i>	43 866	43	3 528	5 553	6 310	6 285	5 812	5 971	5 738	3 666	892	68
D Производња и снабдијевање електричном енергијом, гасом, паром и климатизација / <i>Electricity, gas, steam and air-conditioning production and supply</i>	7 832	2	200	581	879	923	1 081	1 123	1 311	1 242	480	10
E Снабдијевање водом; канализација, управљање отпадом и дјелатности санације (ремедијације) животне средине / <i>Water supply; sewerage, waste management and remediation activities</i>	4 749	-	115	363	520	616	689	713	787	691	245	10
F Грађевинарство / <i>Construction</i>	10 033	2	479	1 125	1 413	1 450	1 376	1 376	1 307	1 111	349	45
G Трговина на велико и на мало; поправка моторних возила и мотоцикала / <i>Wholesale and retail trade; repair of motor vehicles and motorcycles</i>	29 079	18	1 807	4 621	5 989	5 300	4 025	2 942	2 330	1 523	454	70
H Саобраћај и складиштење / <i>Transportation and storage</i>	9 781	5	241	857	1 456	1 363	1 379	1 249	1 578	1 219	418	16
I Дјелатности пружања смјештаја, припреме и послуживања хране; хотелијерство и угоститељство / <i>Accommodation and food service activities</i>	2 475	8	139	335	353	356	294	326	359	232	70	3
J Информације и комуникације / <i>Information and communication</i>	5 000	1	77	547	726	894	876	642	557	461	211	8
K Финансијске дјелатности и дјелатности осигурања / <i>Financial and insurance activities</i>	5 540	1	78	615	1 176	1 241	785	422	519	539	155	9
L Пословање некретнинама / <i>Real estate activities</i>	462	-	17	43	44	45	33	52	103	84	38	3
M Стручне, научне и техничке дјелатности / <i>Professional, scientific and technical activities</i>	5 098	1	164	700	940	785	584	527	586	498	240	73
N Административне и помоћне услужне дјелатности / <i>Administrative and support service activities</i>	2 608	1	128	340	512	544	370	269	214	163	61	6
O Јавна управа и одбрана; обавезно социјално осигурање / <i>Public administration and defence; compulsory social security</i>	24 135	1	199	1 386	2 916	3 652	3 585	3 520	4 016	3 370	1 396	94
P Образовање / <i>Education</i>	21 874	6	399	2 712	3 808	3 275	2 736	2 046	2 568	2 459	1 735	130
Q Дјелатности здравствене заштите и социјалног рада / <i>Human health and social work activities</i>	16 942	3	477	1 528	2 375	2 328	1 930	2 253	2 870	2 218	927	33
R Умјетност, забава и рекреација / <i>Arts, entertainment and recreation</i>	3 195	-	399	712	561	452	252	212	268	220	115	4
S Остале услужне дјелатности / <i>Other service activities</i>	2 065	2	57	236	329	321	313	219	253	212	110	13

6.10. Основне карактеристике становништва према активности и полу
Principal population characteristics by activity and sex

хил. / thous.

	2006	2007	2008	2009	2010	2011	2012	2013	2014	2015
1. УКУПНО СТАНОВНИШТВО (2+7) / TOTAL POPULATION (2+7)	1 168	1 155	1 109	1 096	1 064	1 052	1 021	1 033	1 001	1 020
2. Радно способно становништво (3+6) / Working age population (3+6)	964	969	938	927	901	898	882	891	873	885
3. Радна снага (4+5) / Labour force (4+5)	417	455	441	439	431	430	418	422	410	417
4. Запослени / Employed persons	298	340	350	345	329	324	311	308	305	312
5. Незапослени / Unemployed persons	119	115	90	94	102	105	107	114	105	105
6. Неактивни / Inactive persons	546	514	498	488	469	469	464	469	463	469
7. Лица млађа од 15 година / Persons under the age of 15	205	186	170	169	164	153	139	142	128	135
8. Лица од 15–64 године / Persons from 15 to 64 years of age	760	762	717	711	698	689	673	681	655	671
1. Мушки (2+7) / Male (2+7)	576	568	545	538	518	513	498	503	492	498
2. Радно способно становништво (3+6) / Working age population (3+6)	470	471	457	451	436	436	424	433	425	432
3. Радна снага (4+5) / Labour force (4+5)	258	281	269	259	252	251	245	249	243	248
4. Запослени / Employed persons	186	214	220	205	196	193	187	186	186	190
5. Незапослени / Unemployed persons	71	67	49	53	55	58	58	63	58	58
6. Неактивни / Inactive persons	213	190	189	193	185	185	179	184	182	184
7. Лица млађа од 15 година / Persons under the age of 15	106	96	88	87	82	77	74	70	66	65
8. Лица од 15–64 године / Persons from 15 to 64 years of age	381	384	362	357	350	349	337	345	335	340
1. Женски (2+7) / Female (2+7)	592	587	564	557	546	539	522	530	509	522
2. Радно способно становништво (3+6) / Working age population (3+6)	493	498	481	476	464	463	458	458	448	453
3. Радна снага (4+5) / Labour force (4+5)	160	174	172	180	179	178	173	173	167	168
4. Запослени / Employed persons	112	126	131	140	133	131	124	122	119	122
5. Незапослени / Unemployed persons	48	48	41	40	46	47	49	51	47	47
6. Неактивни / Inactive persons	333	324	309	295	285	284	284	285	281	285
7. Лица млађа од 15 година / Persons under the age of 15	99	90	83	82	82	76	65	72	62	70
8. Лица од 15–64 године / Persons from 15 to 64 years of age	379	378	355	353	347	340	336	336	320	331

Стопе / Rates
%

УКУПНО / TOTAL										
Стопа активности / Activity rate	43,3	47,0	47,0	47,4	47,9	47,8	47,4	47,4	47,0	47,1
Стопа запослености / Employment rate	30,9	35,1	37,3	37,2	36,6	36,1	35,3	34,6	34,9	35,2
Стопа незапослености / Unemployment rate	28,5	25,2	20,5	21,4	23,6	24,5	25,6	27,0	25,7	25,2
Учешће становништва испод 15 година / Share of population under the age of 15	17,5	16,1	15,4	15,4	15,4	14,6	13,6	13,7	12,8	13,2
Учешће становника старих 15–64 год. / Share of population 15–64 years of age	65,1	66,0	64,6	64,9	65,5	65,5	65,9	65,9	65,4	65,7
Мушки / Male										
Стопа активности / Activity rate	54,8	59,6	58,7	57,3	57,7	57,6	57,8	57,5	57,3	57,5
Стопа запослености / Employment rate	39,6	45,4	48,0	45,5	45,0	44,4	44,1	42,9	43,6	44,0
Стопа незапослености / Unemployment rate	27,6	23,8	18,2	20,6	22,0	23,0	23,8	25,3	23,8	23,4
Учешће становништва испод 15 година / Share of population under the age of 15	18,3	16,9	16,1	16,2	15,8	15,0	14,8	13,9	13,5	13,1
Учешће становника старих 15–64 год. / Share of population 15–64 years of age	66,2	67,6	66,4	66,4	67,6	68,0	67,6	68,6	68,2	68,2
Женски / Female										
Стопа активности / Activity rate	32,4	35,0	35,8	37,9	38,6	38,6	37,9	37,8	37,2	37,1
Стопа запослености / Employment rate	22,7	25,4	27,2	29,4	28,6	28,3	27,2	26,7	26,7	26,8
Стопа незапослености / Unemployment rate	30,0	27,5	24,1	22,4	25,9	26,5	28,2	29,5	28,4	27,7
Учешће становништва испод 15 година / Share of population under the age of 15	16,8	15,3	14,7	14,7	15,0	14,1	12,4	13,5	12,1	13,3
Учешће становника старих 15–64 год. / Share of population 15–64 years of age	64,0	64,4	63,0	63,4	63,6	63,1	64,3	63,3	62,8	63,4

Извор: РЗС РС, Анкета о радној снази
Source: RSIS, Labour Force Survey

6.11. Запослени према групама подручја КД¹⁾ и полу
Employed persons by group of sections of activity classification¹⁾ and sex

	хил. / <i>thous.</i>									
	2006	2007	2008	2009	2010	2011	2012	2013	2014	2015
УКУПНО / <i>TOTAL</i>	298	340	350	345	329	324	311	308	305	312
Пољопривредне дјелатности / <i>Agriculture</i>	93	106	110	112	104	106	99	90	93	91
Непољопривредне дјелатности / <i>Industry</i>	80	96	96	92	80	72	77	77	72	78
Услугне дјелатности / <i>Services</i>	125	138	144	141	145	146	136	141	140	143
Мушки / <i>Male</i>	186	214	220	205	196	193	187	186	186	190
Пољопривредне дјелатности / <i>Agriculture</i>	59	66	67	59	59	59	58	54	55	56
Непољопривредне дјелатности / <i>Industry</i>	60	75	73	72	61	57	58	60	57	58
Услугне дјелатности / <i>Services</i>	68	73	79	74	77	78	70	72	74	76
Женски / <i>Female</i>	112	126	131	140	133	131	124	122	119	122
Пољопривредне дјелатности / <i>Agriculture</i>	(34)	40	43	53	45	47	41	(36)	38	34
Непољопривредне дјелатности / <i>Industry</i>	20	21	23	20	(19)	(16)	18	(17)	(16)	19
Услугне дјелатности / <i>Services</i>	58	65	65	67	69	68	65	69	66	68
Структура / <i>Structure</i>										
%										
УКУПНО / <i>TOTAL</i>	100,0	100,0	100,0	100,0	100,0	100,0	100,0	100,0	100,0	100,0
Пољопривредне дјелатности / <i>Agriculture</i>	31,2	31,2	31,3	32,6	31,5	32,6	31,7	29,1	30,4	29,1
Непољопривредне дјелатности / <i>Industry</i>	26,8	28,2	27,5	26,5	24,3	22,3	24,7	25,1	23,8	24,9
Услугне дјелатности / <i>Services</i>	42,1	40,6	41,2	40,9	44,2	45,1	43,6	45,8	45,8	46,0
Мушки / <i>Male</i>	100,0	100,0	100,0	100,0	100,0	100,0	100,0	100,0	100,0	100,0
Пољопривредне дјелатности / <i>Agriculture</i>	31,6	30,9	30,5	28,9	29,9	30,4	31,1	28,9	29,6	29,7
Непољопривредне дјелатности / <i>Industry</i>	32,1	35,1	33,3	34,9	31,0	29,4	31,2	32,4	30,5	30,6
Услугне дјелатности / <i>Services</i>	36,2	34,0	36,2	36,2	39,1	40,2	37,7	38,7	39,8	39,7
Женски / <i>Female</i>	100,0	100,0	100,0	100,0	100,0	100,0	100,0	100,0	100,0	100,0
Пољопривредне дјелатности / <i>Agriculture</i>	(30,4)	31,7	32,5	37,9	33,8	35,9	32,7	29,4	31,6	28,2
Непољопривредне дјелатности / <i>Industry</i>	17,8	16,5	17,7	14,3	14,5	(11,9)	14,8	14,1	13,3	16,0
Услугне дјелатности / <i>Services</i>	51,8	51,8	49,7	47,8	51,7	52,2	52,5	56,5	55,1	55,8

¹⁾ Групе подручја Класификације дјелатности КД БиХ 2010: пољопривредне (А), непољопривредне (В,С,Д,Е,Ф), услужне (Г,Н,И,Ј,К,Л,М,Н,О,П,Р,С,Т,У)
Groups of sections of activity, Classification of Economic Activities KD BH 2010 : agriculture(A), industry (B,C,D,E,F), services(G,H,I,J,K,L,M,N,O,P,Q,R,S,T,U)

Извор: РЗС РС, Анкета о радној снази
Source: RSIS, Labour Force Survey

6.12. Запослени према статусу у запослености и полу
Employed persons by employment status and sex

хиљ. / thous.

	2006	2007	2008	2009	2010	2011	2012	2013	2014	2015
УКУПНО / TOTAL	298	340	350	345	329	324	311	308	305	312
Запосленици / Employees	193	215	224	221	211	207	195	206	203	205
Самозапосленици / Self-employed	79	101	92	81	91	87	91	79	78	89
Неплаћени помажући чланови / Unpaid family workers	(26)	(24)	(34)	(43)	(28)	(31)	(25)	(23)	(24)	(18)
Мушки / Male	186	214	220	205	196	193	187	186	186	190
Запосленици / Employees	119	136	143	139	129	128	118	124	124	123
Самозапосленици / Self-employed	60	71	68	55	61	57	62	57	55	63
Неплаћени помажући чланови / Unpaid family workers	(8)	(7)	(9)	(12)	(7)	(8)	(7)	(5)	(6)	((5))
Женски / Female	112	126	131	140	133	131	124	122	119	122
Запосленици / Employees	75	79	82	82	82	79	77	82	78	82
Самозапосленици / Self-employed	(19)	30	(24)	26	30	29	29	(22)	(23)	(26)
Неплаћени помажући чланови / Unpaid family workers	(18)	(17)	(25)	(31)	(21)	(23)	(18)	(18)	(18)	(14)

Структура / Structure
%

	2006	2007	2008	2009	2010	2011	2012	2013	2014	2015
УКУПНО / TOTAL	100,0	100,0	100,0	100,0	100,0	100,0	100,0	100,0	100,0	100,0
Запосленици / Employees	64,8	63,2	64,1	64,1	63,9	63,7	62,7	66,8	66,5	65,6
Самозапосленици / Self-employed	26,5	29,7	26,3	23,4	27,6	26,8	29,2	25,7	25,5	28,5
Неплаћени помажући чланови / Unpaid family workers	(8,7)	(7,1)	9,6	12,5	(8,5)	(9,5)	(8,1)	(7,5)	(8,0)	(5,9)
Мушки / Male	100,0	100,0	100,0	100,0	100,0	100,0	100,0	100,0	100,0	100,0
Запосленици / Employees	63,6	63,4	64,9	67,7	65,6	66,1	63,2	66,7	67,1	64,4
Самозапосленици / Self-employed	32,2	33,1	30,9	26,6	31,0	29,7	33,0	30,4	29,6	33,2
Неплаћени помажући чланови / Unpaid family workers	(4,2)	(3,5)	(4,2)	(5,7)	(3,4)	(4,2)	(3,8)	(2,9)	(3,3)	((2,4))
Женски / Female	100,0	100,0	100,0	100,0	100,0	100,0	100,0	100,0	100,0	100,0
Запосленици / Employees	66,7	62,8	62,6	58,8	61,5	60,2	61,8	67,0	65,6	67,5
Самозапосленици / Self-employed	(16,9)	24,0	18,6	18,7	22,6	22,5	23,6	(18,4)	19,0	21,2
Неплаћени помажући чланови / Unpaid family workers	(16,4)	(13,2)	18,8	22,5	(15,9)	(17,3)	(14,6)	(14,7)	(15,4)	(11,3)

Извор: РЗС РС, Анкета о радној снази
Source: RSIS, Labour Force Survey

6.13. Запослени према највишој завршеној школској спреми и полу
Employed persons by the highest level of education attained and sex

	хил. / <i>thous.</i>									
	2006	2007	2008	2009	2010	2011	2012	2013	2014	2015
УКУПНО / TOTAL	298	340	350	345	329	324	311	308	305	312
Основна школа и мање / <i>Primary school and less</i>	96	100	102	98	86	85	78	73	70	74
Средња школа и специјализација након средње школе / <i>Secondary school and post-secondary non-tertiary education</i>	168	199	208	206	201	196	192	182	185	195
Виша, висока школа, магистериј, докторат / <i>College, university, masters, doctoral degrees</i>	34	42	40	41	42	44	42	53	50	43
Мушки / Male	186	214	220	205	196	193	187	186	186	190
Основна школа и мање / <i>Primary school and less</i>	59	60	61	51	46	45	42	43	38	44
Средња школа и специјализација након средње школе / <i>Secondary school and post-secondary non-tertiary education</i>	108	132	136	131	129	124	126	116	122	125
Виша, висока школа, магистериј, докторат / <i>College, university, masters, doctoral degrees</i>	(20)	22	23	23	21	24	(19)	28	25	22
Женски / Female	112	126	131	140	133	131	124	122	119	122
Основна школа и мање / <i>Primary school and less</i>	37	40	41	46	40	39	36	30	32	30
Средња школа и специјализација након средње школе / <i>Secondary school and post-secondary non-tertiary education</i>	60	66	72	75	72	71	66	67	63	70
Виша, висока школа, магистериј, докторат / <i>College, university, masters, doctoral degrees</i>	(15)	(20)	17	(19)	21	(20)	22	26	25	(21)
Структура / Structure										
%										
УКУПНО / TOTAL	100,0	100,0	100,0	100,0	100,0	100,0	100,0	100,0	100,0	100,0
Основна школа и мање / <i>Primary school and less</i>	32,1	29,4	29,1	28,3	26,2	26,1	24,9	23,5	22,8	23,7
Средња школа и специјализација након средње школе / <i>Secondary school and post-secondary non-tertiary education</i>	56,4	58,3	59,4	59,7	61,1	60,3	61,7	59,1	60,6	62,6
Виша, висока школа, магистериј, докторат / <i>College, university, masters, doctoral degrees</i>	11,5	12,3	11,5	12,0	12,8	13,6	13,3	17,3	16,5	13,7
Мушки / Male	100,0	100,0	100,0	100,0	100,0	100,0	100,0	100,0	100,0	100,0
Основна школа и мање / <i>Primary school and less</i>	31,5	28,1	27,8	25,0	23,6	23,4	22,3	22,9	20,5	22,9
Средња школа и специјализација након средње школе / <i>Secondary school and post-secondary non-tertiary education</i>	58,0	61,7	61,8	64,0	65,7	64,2	67,3	62,2	65,8	65,7
Виша, висока школа, магистериј, докторат / <i>College, university, masters, doctoral degrees</i>	(10,5)	10,1	10,4	11,0	10,7	12,4	10,3	14,8	13,7	11,3
Женски / Female	100,0	100,0	100,0	100,0	100,0	100,0	100,0	100,0	100,0	100,0
Основна школа и мање / <i>Primary school and less</i>	33,2	31,5	31,5	33,2	29,9	30,1	28,8	24,5	26,5	25,0
Средња школа и специјализација након средње школе / <i>Secondary school and post-secondary non-tertiary education</i>	53,7	52,5	55,3	53,3	54,1	54,4	53,3	54,5	52,6	57,7
Виша, висока школа, магистериј, докторат / <i>College, university, masters, doctoral degrees</i>	(13,0)	16,0	13,2	13,5	15,9	15,4	17,9	21,1	20,9	17,3

 Извор: РЗС РС, Анкета о радној снази
 Source: RSIS, Labour Force Survey

6.14. Лица која траже заволеност према степену стручног образовања – стање 31. децембар
Persons seeking employment by level of professional education – state as on 31st December

	Укупно Total	Жене Women	Степен стручног образовања Level of professional education					неквалификовани unskilled
			висока стручна спрема university qualification	виша стручна спрема two-year college	средња стручна спрема secondary school	висококвалификовани и квалификовани highly skilled and skilled	полуквалификовани и нижа стручна спрема semi-skilled and lower level	
1996	121 904	49 932	1 913	3 024	29 900	45 643	5 314	36 110
1997	142 524	62 031	1 676	2 931	35 348	53 423	5 439	43 707
1998	142 152	61 600	1 521	2 735	35 394	52 814	5 142	44 546
1999	147 497	63 320	1 617	2 780	35 522	55 741	5 118	46 719
2000	153 264	66 784	1 839	2 856	37 863	58 796	4 932	46 978
2001	147 749	64 402	1 873	2 711	36 730	58 046	4 763	43 626
2002	144 790	63 919	1 802	2 674	35 187	56 428	4 846	43 853
2003	146 574	66 637	1 819	2 451	34 034	56 134	4 495	47 641
2004	142 462	65 505	1 970	2 362	33 353	55 936	4 445	44 396
2005	142 331	62 653	2 131	2 432	33 575	56 678	4 346	43 169
2006	144 106	64 928	2 735	2 722	34 944	57 443	4 424	41 838
2007	134 207	61 323	2 762	2 565	32 560	52 796	4 137	39 387
2008	133 074	63 839	3 114	2 491	32 799	51 273	4 124	39 273
2009	145 396	68 150	5 249	2 623	35 951	56 289	4 207	41 077
2010	145 620	68 697	6 265	2 447	37 397	55 995	3 910	39 606
2011	153 535	73 045	10 311	2 430	39 896	57 307	3 804	39 787
2012	153 458	73 275	10 996	2 238	41 316	57 049	3 612	38 247
2013	149 284	71 741	13 264	2 171	41 830	54 875	3 155	33 989
2014	142 675	68 987	13 847	1 941	41 278	51 946	2 895	30 768
2015	135 585	65 732	14 471	1 784	39 781	48 365	2 686	28 498

Извор: Завод за запошљавање Републике Српске
Source: Republika Srpska Employment Office

6.15. Лица која траже заволеност према старосним групама – стање 31. децембар
Persons seeking employment by age group – state as on 31st December

	2006	2007	2008	2009	2010	2011	2012	2013	2014	2015
УКУПНО / TOTAL	144 106	134 207	133 074	145 396	145 620	153 535	153 458	149 284	142 675	135 585
15–19	5 389	4 901	4 787	5 281	5 213	4 812	5 485	6 011	5 652	5 324
20–23	15 458	13 101	12 372	13 776	13 673	14 439	14 008	13 116	13 048	12 231
24–26	12 062	10 619	10 315	12 084	12 192	13 756	13 499	13 471	12 455	11 424
27–29	11 859	10 620	10 454	11 749	11 907	13 151	13 099	13 236	12 225	11 338
30–34	19 843	17 467	17 213	18 604	18 783	19 471	19 600	19 262	18 205	16 910
35–39	19 483	17 753	17 114	18 055	18 344	19 167	18 951	18 550	17 267	16 025
40–44	20 430	19 235	18 553	19 370	18 438	18 610	18 462	17 457	16 353	15 623
45–49	17 755	17 703	17 893	19 080	19 093	19 677	19 518	18 288	17 004	15 348
50–54	14 622	14 486	14 849	15 997	16 068	16 894	17 159	16 060	15 716	15 434
55–59	6 144	7 000	7 975	9 430	9 659	10 895	10 541	10 477	10 756	11 271
60+	1 061	1 322	1 549	1 970	2 250	2 663	3 136	3 356	3 994	4 657

Извор: Завод за запошљавање Републике Српске
Source: Republika Srpska Employment Office

6.16. Лица која траже запослење према дужини тражења посла – стање 31. децембар
Persons seeking employment by duration of employment seeking – state as on 31st December

	2006	2007	2008	2009	2010	2011	2012	2013	2014	2015
УКУПНО / TOTAL	144 106	134 207	133 074	145 396	145 620	153 535	153 458	149 284	142 675	135 585
до 1 мјесеца / up to 1 month	4 824	3 922	4 746	4 866	5 678	5 703	5 070	4 952	4 348	4 338
1 мјесеца / 1 month	4 628	4 071	3 817	4 515	4 816	4 906	4 644	3 988	3 580	3 255
2 мјесеца / 2 months	3 995	3 791	3 848	4 246	4 072	4 319	4 530	4 098	3 694	3 634
3 мјесеца / 3 months	4 356	3 625	3 754	4 419	4 092	4 709	4 116	3 871	3 744	3 455
4 мјесеца / 4 months	3 630	2 915	2 461	3 471	2 846	3 135	3 161	3 024	2 434	2 609
5 мјесеци / 5 months	3 139	2 796	2 776	3 420	3 454	3 421	3 644	3 604	3 459	2 839
6 мјесеци / 6 months	2 910	2 514	2 175	2 955	2 783	2 624	2 761	2 625	2 799	2 622
7 мјесеци / 7 months	3 545	1 965	1 958	2 288	1 977	2 343	2 292	2 265	1 660	1 694
8 мјесеци / 8 months	2 695	1 943	2 099	2 536	2 071	2 622	2 114	2 127	2 025	1 676
9 мјесеци / 9 months	3 037	2 695	2 687	3 103	2 586	3 433	2 471	2 457	2 067	1 941
10 мјесеци / 10 months	2 950	3 054	3 262	2 828	2 598	2 671	2 288	2 378	2 193	1 928
11 мјесеци / 11 months	2 833	2 442	2 334	2 330	2 333	2 768	2 491	2 478	2 186	1 780
1–2 године / 1–2 years	26 589	23 723	20 492	22 725	23 193	23 519	24 021	21 847	20 886	17 966
2–3 године / 2–3 years	20 803	17 798	16 319	15 574	15 854	16 711	16 659	16 532	14 753	13 760
3 и више година / 3 years or more	54 172	56 953	60 346	66 120	67 267	70 651	73 196	73 038	72 847	72 088

Извор: Завод за запошљавање Републике Српске
 Source: Republika Srpska Employment Office

6.17. Инвалидна лица која траже запослење – стање 31. децембар
Disabled persons seeking employment – state as on 31st December

	2006	2007	2008	2009	2010	2011	2012	2013	2014	2015
УКУПНО / TOTAL	4 063	3 424	3 135	3 039	2 870	2 872	2 689	2 459	2 263	2 094
Ратни војни инвалиди / Disabled ex-service men	3 581	3 000	2 705	2 603	2 469	2 466	2 291	2 087	1 908	1 753
Инвалиди рада / Disabled workers	74	67	65	58	50	38	32	21	26	24
Војни мирнодопски инвалиди / Peacetime military disabled persons	39	24	25	25	24	25	20	30	16	17
Категоризована лица / Categorised persons	202	187	200	218	207	206	211	202	195	181
Инвалиди цивилне жртве рата / Disabled persons, civilian war victims	70	59	54	52	48	53	48	46	41	39
Остали инвалиди / Other disabled persons	97	87	86	83	72	84	87	73	77	80

Извор: Завод за запошљавање Републике Српске
 Source: Republika Srpska Employment Office

6.18. Незапослени према највишој завршеној школској спреми и полу
Unemployed persons by the highest level of education attained and sex

хиљ. / thous.

	2006	2007	2008	2009	2010	2011	2012	2013	2014	2015
УКУПНО / TOTAL	119	115	90	94	102	105	107	114	105	105
Основна школа и мање / Primary school and less	29	27	(23)	25	(21)	(21)	(22)	(21)	(17)	(17)
Средња школа и специјализација након средње школе / Secondary school and post-secondary non-tertiary education	84	82	62	63	71	74	74	79	73	76
Виша, висока школа, магистериј, докторат / College, university, masters, doctoral degrees	6	(5)	(5)	(6)	(10)	(10)	(12)	(13)	(15)	(12)
Мушки / Male	71	67	49	53	55	58	58	63	58	58
Основна школа и мање / Primary school and less	18	(17)	(14)	(15)	(12)	(11)	(13)	(11)	(9)	(10)
Средња школа и специјализација након средње школе / Secondary school and post-secondary non-tertiary education	50	47	33	35	39	42	40	46	42	43
Виша, висока школа, магистериј, докторат / College, university, masters, doctoral degrees	(3)	(3)	((3))	((3))	(5)	(5)	(5)	(6)	(7)	(5)
Женски / Female	48	48	41	40	46	47	49	51	47	47
Основна школа и мање / Primary school and less	11	(11)	(9)	(10)	(9)	(10)	(9)	(10)	(8)	(7)
Средња школа и специјализација након средње школе / Secondary school and post-secondary non-tertiary education	34	35	30	28	33	32	33	34	31	33
Виша, висока школа, магистериј, докторат / College, university, masters, doctoral degrees	(3)	((2))	((2))	((3))	(5)	(6)	(6)	(7)	(8)	(7)

Структура / Structure
%

УКУПНО / TOTAL	100,0	100,0	100,0	100,0	100,0	100,0	100,0	100,0	100,0	100,0
Основна школа и мање / Primary school and less	24,4	23,7	25,2	26,3	20,6	19,7	20,1	18,6	16,3	(16,2)
Средња школа и специјализација након средње школе / Secondary school and post-secondary non-tertiary education	70,7	71,8	69,1	67,7	69,9	70,3	68,9	69,6	69,2	72,6
Виша, висока школа, магистериј, докторат / College, university, masters, doctoral degrees	4,9	(4,4)	(5,7)	(6,1)	(9,5)	(10,0)	(10,9)	(11,8)	14,6	(11,2)
Мушки / Male	100,0	100,0	100,0	100,0	100,0	100,0	100,0	100,0	100,0	100,0
Основна школа и мање / Primary school and less	25,6	(24,9)	27,9	28,4	21,6	18,8	(21,7)	(17,4)	(15,5)	(17,0)
Средња школа и специјализација након средње школе / Secondary school and post-secondary non-tertiary education	69,8	70,6	66,6	66,0	69,6	72,8	69,3	72,7	72,3	74,5
Виша, висока школа, магистериј, докторат / College, university, masters, doctoral degrees	(4,7)	(4,5)	((5,5))	(5,6)	(8,8)	(8,3)	(9,0)	(9,9)	(12,3)	(8,5)
Женски / Female	100,0	100,0	100,0	100,0	100,0	100,0	100,0	100,0	100,0	100,0
Основна школа и мање / Primary school and less	22,7	(22,2)	22,1	(23,5)	(19,4)	(20,7)	(18,3)	(20,0)	(17,3)	(15,2)
Средња школа и специјализација након средње школе / Secondary school and post-secondary non-tertiary education	72,0	73,6	72,0	69,9	70,3	67,3	68,5	65,9	65,3	70,3
Виша, висока школа, магистериј, докторат / College, university, masters, doctoral degrees	(5,3)	((4,2))	((5,9))	((6,7))	(10,3)	(11,9)	(13,2)	(14,1)	(17,4)	(14,5)

Извор: РЗС РС, Анкета о радној снази
Source: RSIS, Labour Force Survey

6.19. Просјечне исплаћене плате
Average paid wages

	Нето <i>Net</i>	Бруто <i>Gross</i>	Номинални индекси просјечних нето плата ¹⁾ <i>Nominal indices of average net wages¹⁾</i>	Реални индекси просјечних нето плата ¹⁾ <i>Real indices of average net wages¹⁾</i>
1996 ²⁾	55	92	-	-
1997 ²⁾	112	174	203,6	186,8
1998 ²⁾	172	258	153,6	108,2
1999	216	314	125,6	103,5
2000	277	387	128,2	113,1
2001	309	444	111,6	105,4
2002	347	528	112,3	110,2
2003	379	576	109,2	107,0
2004	423	643	111,6	109,0
2005	465	707	109,9	106,5
2006	521	793	112,0	102,3
2007	585	875	112,3	110,2
2008	755	1 132	129,1	120,4
2009	788	1 204	104,4	104,8
2010	784	1 199	99,5	97,1
2011	809	1 326	103,2	99,3
2012	818	1 349	101,1	99,0
2013	808	1 333	98,9	98,9
2014	825	1 334	102,1	103,3
2015	831	1 340	100,7	102,2

¹⁾ Претходна година=100 / *Previous year=100*

²⁾ Курс 100 DEM =330 ДИН у 1996. и 1997. години и 100 DEM =533,04 ДИН у 1998. години (Народна банка Југославије)
Currency rate 100 DEM =330 DIN in 1996 and 1997, and 100 DEM =533,04 DIN in 1998 (National Bank of Yugoslavia)

6.20. Просјечне исплаћене нето плате по подручјима КД
Average paid net wages by section of activity classification

Подручја КД / <i>Sections of activity classification</i>	2006	2007	2008	2009	2010	2011	2012	2013	2014	2015
УКУПНО / <i>TOTAL</i>	521	585	755	788	784	809	818	808	825	831
A Пољопривреда, шумарство и риболов / <i>Agriculture, forestry and fishing</i>	446	516	635	621	604	638	645	650	675	682
B Вађење руда и камена / <i>Mining and quarrying</i>	602	689	846	891	947	990	1 015	1 044	1 072	1 097
C Прерађивачка индустрија / <i>Manufacturing</i>	375	429	483	518	544	565	579	587	601	612
D Производња и снабдијевање електричном енергијом, гасом, паром и климатизација / <i>Electricity, gas, steam and air-conditioning production and supply</i>	721	752	899	1 017	1 008	1 022	1 017	1 039	1 060	1 067
E Снабдијевање водом; канализација, управљање отпадом и дјелатности санације (ремедијације) животне средине / <i>Water supply; sewerage, waste management and remediation activities</i>	463	500	578	608	611	625	631	637	666	679
F Грађевинарство / <i>Construction</i>	413	483	529	546	552	587	578	549	531	520
G Трговина на велико и на мало; поправка моторних возила и мотоцикала / <i>Wholesale and retail trade; repair of motor vehicles and motorcycles</i>	382	438	513	559	586	601	601	603	610	602
H Саобраћај и складиштење / <i>Transportation and storage</i>	522	547	631	643	632	645	624	621	618	629
I Дјелатности пружања смјештаја, припреме и послуживања хране; хотелјерство и угоститељство / <i>Accommodation and food service activities</i>	354	385	472	500	525	541	546	534	555	581
J Информације и комуникације / <i>Information and communication</i>	851	909	944	1 045	1 026	1 053	1 068	1 107	1 182	1 149
K Финансијске дјелатности и дјелатности осигурања / <i>Financial and insurance activities</i>	1 078	1 190	1 206	1 253	1 212	1 252	1 280	1 293	1 268	1 261
L Пословање некретнинама / <i>Real estate activities</i>	372	478	665	562	689	836	784	712	723	683
M Стручне, научне и техничке дјелатности / <i>Professional, scientific and technical activities</i>	589	661	710	735	712	789	824	771	817	772
N Административне и помоћне услужне дјелатности / <i>Administrative and support service activities</i>	579	595	618	574	571	575	532	542	483	515
O Јавна управа и одбрана; обавезно социјално осигурање / <i>Public administration and defence; compulsory social security</i>	779	894	1 026	1 085	1 048	1 063	1 081	1 027	1 083	1 104
P Образовање / <i>Education</i>	461	494	829	900	885	883	875	819	843	851
Q Дјелатности здравствене заштите и социјалног рада / <i>Human health and social work activities</i>	530	615	1 127	1 046	1 024	1 038	1 045	1 037	1 045	1 052
R Умјетност, забава и рекреација / <i>Arts, entertainment and recreation</i>	479	512	557	584	594	579	585	554	566	551
S Остале услужне дјелатности / <i>Other service activities</i>	466	539	852	890	812	891	829	808	703	695

6.21. Просјечне исплаћене бруто плате по подручјима КД
Average paid gross wages by section of activity classification

KM

Подручја КД / Sections of activity classification	2006	2007	2008	2009	2010	2011	2012	2013	2014	2015
УКУПНО / TOTAL	793	875	1 132	1 204	1 199	1 326	1 349	1 333	1 334	1 340
A Пољопривреда, шумарство и риболов / Agriculture, forestry and fishing	680	773	948	943	922	1 056	1 074	1 080	1 098	1 105
B Вађење руда и камена / Mining and quarrying	915	1 031	1 264	1 358	1 445	1 625	1 676	1 719	1 754	1 787
C Прерађивачка индустрија / Manufacturing	570	641	718	779	820	892	918	925	925	937
D Производња и снабдијевање електричном енергијом, гасом, паром и климатизација / Electricity, gas, steam and air-conditioning production and supply	1 097	1 131	1 350	1 567	1 556	1 689	1 694	1 729	1 745	1 752
E Снабдијевање водом; канализација, управљање отпадом и дјелатности санације (ремедијације) животне средине / Water supply; sewerage, waste management and remediation activities	703	745	857	916	923	1 020	1 039	1 048	1 069	1 088
F Грађевинарство / Construction	628	720	783	819	833	962	954	907	849	831
G Трговина на велико и на мало; поправка моторних возила и мотоцикала / Wholesale and retail trade; repair of motor vehicles and motorcycles	583	650	759	847	885	985	992	996	973	961
H Саобраћај и складиштење / Transportation and storage	793	822	945	971	956	1 037	1 010	1 023	992	1 007
I Дјелатности пружања смјештаја, припреме и послуживања хране; хотелијерство и угоститељство / Accommodation and food service activities	540	571	698	747	788	885	901	883	892	931
J Информације и комуникације / Information and communication	1 294	1 363	1 416	1 609	1 579	1 743	1 770	1 835	1 929	1 897
K Финансијске дјелатности и дјелатности осигурања / Financial and insurance activities	1 639	1 797	1 817	1 929	1 863	2 055	2 120	2 141	2 075	2 068
L Пословање некретнинама / Real estate activities	575	727	1 024	868	1 049	1 368	1 290	1 171	1 166	1 099
M Стручне, научне и техничке дјелатности / Professional, scientific and technical activities	893	992	1 058	1 121	1 091	1 306	1 370	1 281	1 336	1 252
N Административне и помоћне услужне дјелатности / Administrative and support service activities	879	885	915	856	859	936	872	893	769	825
O Јавна управа и одбрана; обавезно социјално осигурање / Public administration and defence; compulsory social security	1 187	1 351	1 563	1 687	1 635	1 775	1 818	1 727	1 786	1 809
P Образовање / Education	702	734	1 238	1 376	1 355	1 453	1 451	1 360	1 375	1 385
Q Дјелатности здравствене заштите и социјалног рада / Human health and social work activities	806	918	1 691	1 602	1 570	1 703	1 726	1 713	1 698	1 710
R Умјетност, забава и рекреација / Arts, entertainment and recreation	729	761	822	878	896	951	970	919	913	885
S Остале услужне дјелатности / Other service activities	709	803	1 285	1 349	1 239	1 463	1 372	1 339	1 137	1 122

6.22. Номинални индекси просјечних исплаћених нето плата
Nominal indices of average paid net wages

Подручја КД / <i>Sections of activity classification</i>	2006 2005	2007 2006	2008 2007	2009 2008	2010 2009	2011 2010	2012 2011	2013 2012	2014 2013	2015 2014
УКУПНО / <i>TOTAL</i>	112,0	112,3	129,1	104,4	99,5	103,2	101,1	98,9	102,1	100,7
A Пољопривреда, шумарство и риболов / <i>Agriculture, forestry and fishing</i>	111,8	115,7	123,1	97,8	97,3	105,6	101,1	100,9	103,9	101,0
B Вађење руда и камена / <i>Mining and quarrying</i>	146,5	114,5	122,8	105,3	106,3	104,5	102,5	102,9	102,7	102,3
C Прерађивачка индустрија / <i>Manufacturing</i>	110,3	114,4	112,6	107,2	105,0	103,9	102,5	101,4	102,5	101,8
D Производња и снабдијевање електричном енергијом, гасом, паром и климатизација / <i>Electricity, gas, steam and air-conditioning production and supply</i>	111,3	104,3	119,5	113,1	99,1	101,4	99,5	102,1	102,1	100,7
E Снабдијевање водом; канализација, управљање отпадом и дјелатности санације (ремедијације) животне средине / <i>Water supply; sewerage, waste management and remediation activities</i>	112,4	108,0	115,6	105,2	100,5	102,3	101,0	100,9	104,6	102,0
F Грађевинарство / <i>Construction</i>	107,3	116,9	109,5	103,2	101,1	106,3	98,5	95,1	96,6	97,9
G Трговина на велико и на мало; поправка моторних возила и мотоцикала / <i>Wholesale and retail trade; repair of motor vehicles and motorcycles</i>	108,5	114,7	117,1	109,0	104,8	102,6	100,0	100,5	101,0	98,8
H Саобраћај и складиштење / <i>Transportation and storage</i>	109,4	104,8	115,4	101,9	98,3	102,1	96,7	99,5	99,5	101,8
I Дјелатности пружања смјештаја, припреме и послуживања хране; хотелијерство и угоститељство / <i>Accommodation and food service activities</i>	118,8	108,8	122,6	105,9	105,0	103,0	100,9	97,8	104,0	104,6
J Информације и комуникације / <i>Information and communication</i>	107,2	106,8	103,9	110,7	98,2	102,6	101,4	103,7	106,7	97,2
K Финансијске дјелатности и дјелатности осигурања / <i>Financial and insurance activities</i>	106,3	110,4	101,3	103,9	96,7	103,3	102,2	101,0	98,1	99,5
L Пословање некретнинама / <i>Real estate activities</i>	118,8	128,5	139,1	84,5	122,6	121,3	93,8	90,9	101,5	94,5
M Стручне, научне и техничке дјелатности / <i>Professional, scientific and technical activities</i>	109,5	112,2	107,4	103,5	96,9	110,8	104,4	93,6	106,0	94,5
N Административне и помоћне услужне дјелатности / <i>Administrative and support service activities</i>	106,4	102,8	103,9	92,9	99,5	100,7	92,5	101,9	89,2	106,6
O Јавна управа и одбрана; обавезно социјално осигурање / <i>Public administration and defence; compulsory social security</i>	109,0	114,8	114,8	105,8	96,6	101,4	101,7	95,0	105,5	102,0
P Образовање / <i>Education</i>	110,0	107,2	167,8	108,6	98,3	99,8	99,1	93,5	102,9	101,0
Q Дјелатности здравствене заштите и социјалног рада / <i>Human health and social work activities</i>	111,1	116,0	183,3	92,8	97,9	101,4	100,7	99,3	100,7	100,7
R Умјетност, забава и рекреација / <i>Arts, entertainment and recreation</i>	112,2	106,9	108,8	104,8	101,7	97,5	101,0	94,7	102,2	97,3
S Остале услужне дјелатности / <i>Other service activities</i>	110,2	115,7	158,1	104,5	91,2	109,7	93,0	97,6	86,9	98,8

6.23. Реални индекси просјечних исплаћених нето плата
Real indices of average paid net wages

Подручја КД / <i>Sections of activity classification</i>	2006 2005	2007 2006	2008 2007	2009 2008	2010 2009	2011 2010	2012 2011	2013 2012	2014 2013	2015 2014
УКУПНО / <i>TOTAL</i>	102,3	110,2	120,4	104,8	97,1	99,3	99,0	98,9	103,3	102,2
A Пољопривреда, шумарство и риболов / <i>Agriculture, forestry and fishing</i>	102,1	113,5	114,8	98,2	94,9	101,7	99,0	100,9	105,1	102,4
B Вађење руда и камена / <i>Mining and quarrying</i>	133,8	112,3	114,5	105,7	103,7	100,6	100,4	102,9	103,9	103,8
C Прерађивачка индустрија / <i>Manufacturing</i>	100,7	112,3	105,0	107,7	102,5	100,0	100,4	101,4	103,8	103,2
D Производња и снабдијевање електричном енергијом, гасом, паром и климатизација / <i>Electricity, gas, steam and air-conditioning production and supply</i>	101,6	102,4	111,5	113,6	96,7	97,6	97,5	102,1	103,3	102,1
E Снабдијевање водом; канализација, управљање отпадом и дјелатности санације (ремедијације) животне средине / <i>Water supply; sewerage, waste management and remediation activities</i>	102,6	106,0	107,8	105,6	98,0	98,5	98,9	100,9	105,9	103,4
F Грађевинарство / <i>Construction</i>	98,0	114,8	102,2	103,6	98,6	102,3	96,5	95,1	97,8	99,3
G Трговина на велико и на мало; поправка моторних возила и мотоцикала / <i>Wholesale and retail trade; repair of motor vehicles and motorcycles</i>	99,1	112,5	109,3	109,4	102,3	98,7	97,9	100,5	102,3	100,2
H Саобраћај и складиштење / <i>Transportation and storage</i>	99,9	102,8	107,6	102,3	95,9	98,2	94,7	99,5	100,7	103,3
I Дјелатности пружања смјештаја, припреме и послуживања хране; хотелијерство и угоститељство / <i>Accommodation and food service activities</i>	108,5	106,7	114,4	106,4	102,4	99,2	98,8	97,8	105,2	106,1
J Информације и комуникације / <i>Information and communication</i>	97,9	104,8	96,9	111,1	95,8	98,8	99,3	103,7	108,0	98,6
K Финансијске дјелатности и дјелатности осигурања / <i>Financial and insurance activities</i>	97,1	108,3	94,5	104,3	94,4	99,4	100,1	101,0	99,3	100,9
L Пословање некретнинама / <i>Real estate activities</i>	108,5	126,1	129,8	84,9	119,6	116,8	91,9	90,9	102,7	95,8
M Стручне, научне и техничке дјелатности / <i>Professional, scientific and technical activities</i>	100,0	110,1	100,2	103,9	94,5	106,7	102,3	93,6	107,2	95,8
N Административне и помоћне услужне дјелатности / <i>Administrative and support service activities</i>	97,2	100,8	96,9	93,3	97,1	96,9	90,6	101,9	90,2	108,1
O Јавна управа и одбрана; обавезно социјално осигурање / <i>Public administration and defence; compulsory social security</i>	99,5	112,6	107,1	106,2	94,2	97,6	99,6	95,0	106,7	103,4
P Образовање / <i>Education</i>	100,5	105,2	156,5	109,0	95,9	96,0	97,1	93,5	104,2	102,5
Q Дјелатности здравствене заштите и социјалног рада / <i>Human health and social work activities</i>	101,5	113,9	170,9	93,2	95,5	97,6	98,6	99,3	101,9	102,1
R Умјетност, забава и рекреација / <i>Arts, entertainment and recreation</i>	102,4	104,9	101,5	105,3	99,2	93,8	98,9	94,7	103,4	98,7
S Остале услужне дјелатности / <i>Other service activities</i>	100,6	113,5	147,5	104,9	89,0	105,6	91,1	97,6	88,0	100,3

6.24. Просјечне исплаћене нето плате по подручјима КД и степену стручног образовања, 2015.
Average paid net wages by section of activity classification and level of professional education, 2015

Подручја КД Sections of activity classification	Степен стручног образовања / Level of professional education				
	доктори наука doctors of science	магистри master degree	висока стручна спрема university qualification	виша стручна спрема two-year college	средња стручна спрема secondary school
A Пољопривреда, шумарство и риболов / Agriculture, forestry and fishing	1 721	1 401	1 015	789	632
B Вађење руда и камена / Mining and quarrying	2 945	2 813	1 794	1 309	956
C Прерађивачка индустрија / Manufacturing	3 491	1 802	1 161	773	548
D Производња и снабдијевање електричном енергијом, гасом, паром и климатизација / Electricity, gas, steam and air-conditioning production and supply	1 956	1 678	1 572	1 113	917
E Снабдијевање водом; канализација, управљање отпадом и дјелатности санације (ремедијације) животне средине / Water supply; sewerage, waste management and remediation activities	***	1 754	1 161	892	629
F Грађевинарство / Construction	1 896	1 165	785	671	477
G Трговина на велико и на мало; поправка моторних возила и мотоцикала / Wholesale and retail trade; repair of motor vehicles and motorcycles	1 439	1 107	892	738	538
H Саобраћај и складиштење / Transportation and storage	1 824	1 095	1 071	812	555
I Дјелатности пружања смјештаја, припреме и послуживања хране; хотелијерство и угоститељство / Accommodation and food service activities	-	1 358	880	690	478
J Информације и комуникације / Information and communication	1 160	1 281	1 150	920	685
K Финансијске дјелатности и дјелатности осигурања / Financial and insurance activities	2 890	1 868	1 537	1 120	846
L Пословање некретнинама / Real estate activities	-	1 916	1 033	845	557
M Стручне, научне и техничке дјелатности / Professional, scientific and technical activities	1 237	1 349	928	747	534
N Административне и помоћне услужне дјелатности / Administrative and support service activities	***	***	1 015	624	427
O Јавна управа и одбрана; обавезно социјално осигурање / Public administration and defence; compulsory social security	2 512	1 579	1 493	991	858
P Образовање / Education	1 708	1 217	875	856	626
Q Дјелатности здравствене заштите и социјалног рада / Human health and social work activities	1 911	1 776	1 499	1 018	782
R Умјетност, забава и рекреација / Arts, entertainment and recreation	1 502	1 213	1 079	649	500
S Остале услужне дјелатности / Other service activities	1 540	1 572	1 080	710	591

(наставак/continued)

Подручја КД Sections of activity classification	Степен стручног образовања / Level of professional education				
	нижа стручна спрема lower level	високо-квалификовани highly skilled	квалификовани skilled	полу-квалификовани semi-skilled	неквалификовани unskilled
A Пољопривреда, шумарство и риболов / Agriculture, forestry and fishing	472	636	591	490	457
B Вађење руда и камена / Mining and quarrying	438	1 180	977	690	576
C Прерађивачка индустрија / Manufacturing	460	735	539	451	440
D Производња и снабдијевање електричном енергијом, гасом, паром и климатизација / Electricity, gas, steam and air-conditioning production and supply	726	1 120	810	652	663
E Снабдијевање водом; канализација, управљање отпадом и дјелатности санације (ремедијације) животне средине / Water supply; sewerage, waste management and remediation activities	582	752	599	480	521
F Грађевинарство / Construction	445	541	442	399	388
G Трговина на велико и на мало; поправка моторних возила и мотоцикала / Wholesale and retail trade; repair of motor vehicles and motorcycles	475	632	525	440	429
H Саобраћај и складиштење / Transportation and storage	551	692	505	495	494
I Дјелатности пружања смјештаја, припреме и послуживања хране; хотелијерство и угоститељство / Accommodation and food service activities	461	639	533	449	411
J Информације и комуникације / Information and communication	509	1 047	720	495	480
K Финансијске дјелатности и дјелатности осигурања / Financial and insurance activities	712	872	660	395	524
L Пословање некретнинама / Real estate activities	515	593	568	***	454
M Стручне, научне и техничке дјелатности / Professional, scientific and technical activities	481	648	503	394	413
N Административне и помоћне услужне дјелатности / Administrative and support service activities	455	736	375	413	435
O Јавна управа и одбрана; обавезно социјално осигурање / Public administration and defence; compulsory social security	511	817	661	514	466
P Образовање / Education	444	707	508	431	419
Q Дјелатности здравствене заштите и социјалног рада / Human health and social work activities	496	883	628	535	457
R Умјетност, забава и рекреација / Arts, entertainment and recreation	427	783	606	438	460
S Остале услужне дјелатности / Other service activities	386	838	539	***	463

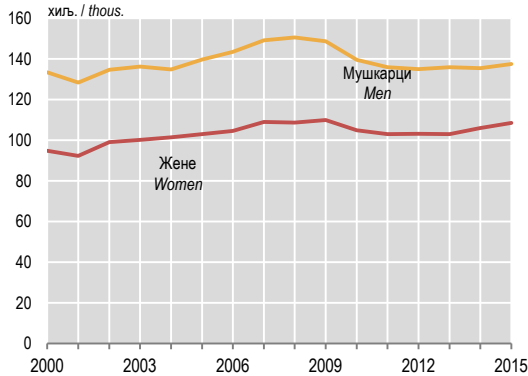
6.25. Просјечне исплаћене бруто плате по подручјима КД и степену стручног образовања, 2015.
Average paid gross wages by section of activity classification and level of professional education, 2015

Подручја КД Sections of activity classification	Степен стручног образовања / Level of professional education				
	доктори наука doctors of science	магистри master degree	висока стручна спрема university qualification	виша стручна спрема two-year college	средња стручна спрема secondary school
A Пољопривреда, шумарство и риболов / Agriculture, forestry and fishing	2 825	2 286	1 661	1 310	1 022
B Вађење руда и камена / Mining and quarrying	4 851	4 631	3 003	2 195	1 575
C Прерађивачка индустрија / Manufacturing	5 821	2 916	1 870	1 207	844
D Производња и снабдијевање електричном енергијом, гасом, паром и климатизација / Electricity, gas, steam and air-conditioning production and supply	3 215	2 786	2 612	1 903	1 539
E Снабдијевање водом; канализација, управљање отпадом и дјелатности санације (ремедијације) животне средине / Water supply; sewerage, waste management and remediation activities	***	2 869	1 895	1 437	1 016
F Грађевинарство / Construction	3 052	1 892	1 267	1 088	761
G Трговина на велико и на мало; поправка моторних возила и мотоцикала / Wholesale and retail trade; repair of motor vehicles and motorcycles	2 282	1 803	1 452	1 189	862
H Саобраћај и складиштење / Transportation and storage	2 991	1 774	1 733	1 311	886
I Дјелатности пружања смјештаја, припреме и послуживања хране; хотелијерство и угоститељство / Accommodation and food service activities	-	2 145	1 452	1 115	771
J Информације и комуникације / Information and communication	1 941	2 101	1 881	1 500	1 115
K Финансијске дјелатности и дјелатности осигурања / Financial and insurance activities	4 745	3 080	2 520	1 835	1 379
L Пословање некретнинама / Real estate activities	-	3 131	1 681	1 363	894
M Стручне, научне и техничке дјелатности / Professional, scientific and technical activities	2 022	2 179	1 522	1 224	862
N Административне и помоћне услужне дјелатности / Administrative and support service activities	***	***	1 655	1 015	694
O Јавна управа и одбрана; обавезно социјално осигурање / Public administration and defence; compulsory social security	4 138	2 522	2 441	1 593	1 392
P Образовање / Education	2 816	1 999	1 418	1 396	1 012
Q Дјелатности здравствене заштите и социјалног рада / Human health and social work activities	3 131	2 931	2 455	1 662	1 275
R Умјетност, забава и рекреација / Arts, entertainment and recreation	2 450	1 998	1 760	1 050	815
S Остале услужне дјелатности / Other service activities	2 536	2 580	1 761	1 157	948

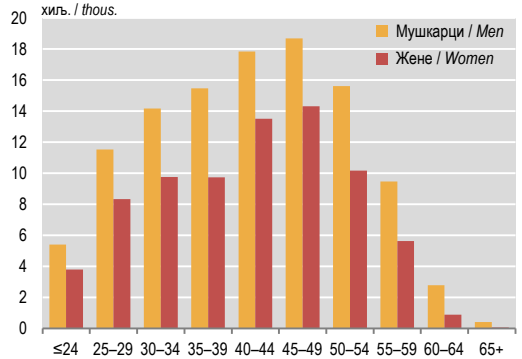
(наставак/continued)

Подручја КД Sections of activity classification	Степен стручног образовања / Level of professional education				
	нижа стручна спрема lower level	високо-квалификовани highly skilled	квалификовани skilled	полу-квалификовани semi-skilled	неквалификовани unskilled
A Пољопривреда, шумарство и риболов / Agriculture, forestry and fishing	760	1 034	961	800	742
B Вађење руда и камена / Mining and quarrying	704	1 969	1 607	1 128	948
C Прерађивачка индустрија / Manufacturing	688	1 175	821	688	654
D Производња и снабдијевање електричном енергијом, гасом, паром и климатизација / Electricity, gas, steam and air-conditioning production and supply	1 186	1 895	1 372	1 128	1 104
E Снабдијевање водом; канализација, управљање отпадом и дјелатности санације (ремедијације) животне средине / Water supply; sewerage, waste management and remediation activities	962	1 217	962	769	827
F Грађевинарство / Construction	706	869	708	640	617
G Трговина на велико и на мало; поправка моторних возила и мотоцикала / Wholesale and retail trade; repair of motor vehicles and motorcycles	772	1 011	832	701	687
H Саобраћај и складиштење / Transportation and storage	882	1 116	802	791	783
I Дјелатности пружања смјештаја, припреме и послуживања хране; хотелијерство и угоститељство / Accommodation and food service activities	731	982	844	705	643
J Информације и комуникације / Information and communication	826	1 718	1 171	779	764
K Финансијске дјелатности и дјелатности осигурања / Financial and insurance activities	1 149	1 425	1 078	637	845
L Пословање некретнинама / Real estate activities	809	978	900	***	746
M Стручне, научне и техничке дјелатности / Professional, scientific and technical activities	767	1 065	806	668	686
N Административне и помоћне услужне дјелатности / Administrative and support service activities	717	1 180	603	658	714
O Јавна управа и одбрана; обавезно социјално осигурање / Public administration and defence; compulsory social security	821	1 333	1 059	831	739
P Образовање / Education	721	1 140	812	683	666
Q Дјелатности здравствене заштите и социјалног рада / Human health and social work activities	795	1 437	1 012	866	728
R Умјетност, забава и рекреација / Arts, entertainment and recreation	674	1 267	986	675	733
S Остале услужне дјелатности / Other service activities	611	1 359	860	***	732

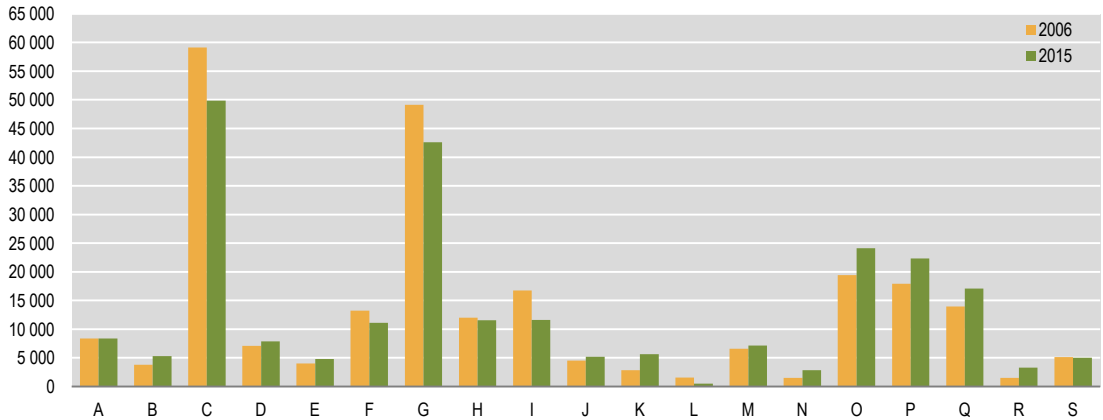
Г-6.1. Запослени по полу, годишњи просјек
Employed persons by sex, annual average



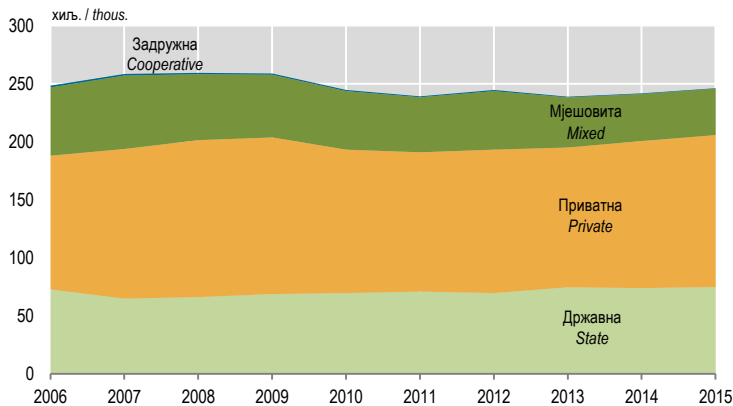
Г-6.2. Запослени у пословним субјектима по старосним групама и полу, 2015.
Employed persons in business entities by age group and sex, 2015



Г-6.3. Запослени по подручјима КД у 2006. и 2015.
Employed persons by section of activity classification in 2006 and 2015



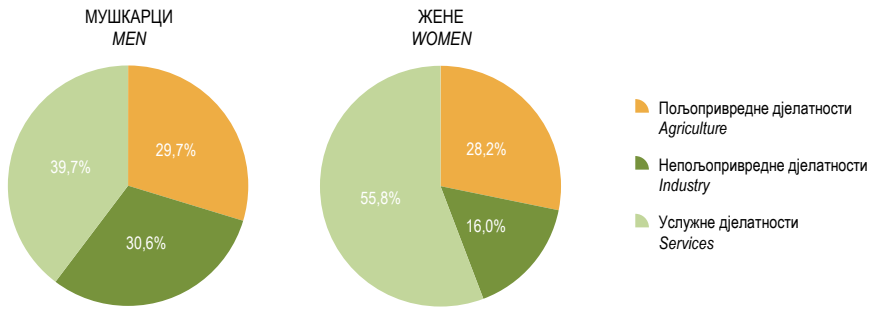
Г-6.4. Запослени према облику својине, годишњи просјек
Employed persons by type of ownership, annual average



6 Занемленост, незанемленост и плате Employment, unemployment and wages

Г-6.5. Занемлени према групама подручја КД¹⁾ и полу, 2015.

Employed persons by group of sections of activity classification¹⁾ and sex, 2015

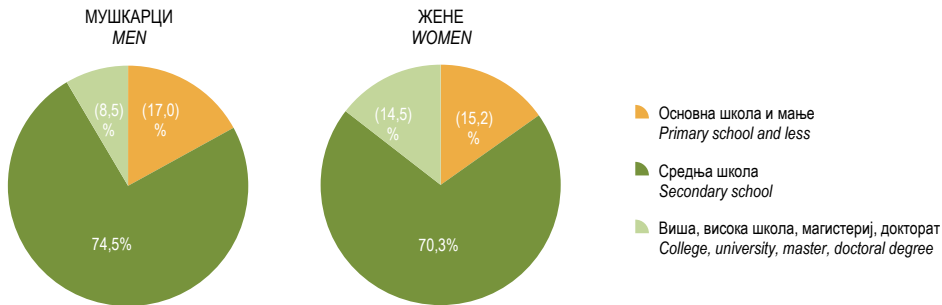


¹⁾ Групе подручја Класификације дјелатности КД БИХ 2010: пољопривредне (А), непољопривредне (В,С,Д,Е,Ф), услугне (Г,Н,Ј,К,Л,М,Н,О,П,Р,С,Т,У)
Groups of sections of activity, Classification of Economic Activities KD BH 2010 : agriculture(A), industry (B,C,D,E,F), services (G,H,I,J,K,L,M,N,O,P,Q,R,S,T,U)

Извор: РЗС РС, Анкета о радној снази
Source: RSIS, Labour Force Survey

Г-6.6. Незанемлени према највишој завршеној школској спреми и полу, 2015.

Unemployed persons by the highest level of education attained and sex, 2015



Извор: РЗС РС, Анкета о радној снази
Source: RSIS, Labour Force Survey

Г-6.7. Годишњи просјек исплаћене нето и бруто плате

Annual average of paid net and gross wage

