



$$r = r_{\parallel} + r_{\perp}$$

$$r_{\parallel} = n(n \cdot r)$$

$$r_{\perp} = r - n(n \cdot r)$$

$$Mg$$



24 **Образовање** Education

Методолошка објашњења <i>Methodological explanations</i>	404
---	-----

ТАБЕЛЕ TABLES

24.1. Уписана дјеца, ученици и студенти према нивоима образовања на почетку школске године <i>Enrolled children, pupils and students by level of education at the beginning of the school year</i>	410
24.2. Ученици и студенти који су завршили основну или средњу школу односно дипломирали на високошколској установи <i>Pupils and students who completed primary or secondary school or graduated from a higher education institution</i>	410
24.3. Број предшколских установа, дјеце и запослених у предшколским установама <i>Number of preschool institutions, children and employees in preschool institutions</i>	411
24.4. Број васпитних група и дјеце у предшколском образовању према узрасту <i>Number of educational groups and children in preschool education by age</i>	411
24.5. Основне школе, одјељења, ученици по полу, нивоима, и наставно особље на почетку школске године <i>Primary schools, classes, pupils by sex and level, and teaching staff at the beginning of the school year</i>	412
24.6. Број нижих музичких школа, ученика по полу и наставно особље по полу на почетку школске године <i>Number of lower music schools, pupils by sex, and teaching staff by sex at the beginning of the school year</i>	412
24.7. Средње школе, одјељења, ученици по полу, нивоима и наставно особље на почетку школске године <i>Secondary schools, classes, pupils by sex and level, and teaching staff at the beginning of the school year</i>	413
24.8. Ученици средњих школа по пољима образовања, почетак и крај школске 2013/2014. године <i>Secondary school pupils by field of study, the beginning and the end of school year 2013/2014</i>	413
24.9. Високошколске установе <i>Higher education institutions</i>	414
24.10. Уписани студенти и наставно особље по високошколским установама <i>Enrolled students and academic staff by higher education institution</i>	415
24.11. Уписани студенти по годинама студија и апсолвенти <i>Enrolled students by year of study and candidates for graduation</i>	419
24.12. Уписани студенти по старости, полу, начину студирања, години студија у школској 2013/2014. години <i>Enrolled students by age, sex, mode of study in and year of study in the academic year 2013/2014</i>	420
24.13. Уписани студенти према научној области <i>Enrolled students by field of study</i>	421
24.14. Уписани студенти према полу и области образовања <i>Enrolled students by sex and field of education</i>	422
24.15. Уписани студенти према начину финансирања и области образовања у школској 2013/2014. години <i>Enrolled students by mode of financing and field of education in the academic year 2013/2014</i>	423
24.16. Уписани студенти према облику својине високошколске установе <i>Enrolled students by type of ownership of higher education institutions</i>	423
24.17. Дипломирани студенти према научној области <i>Graduated students by field of study</i>	424
24.18. Дипломирани студенти према полу и области образовања <i>Graduated students by sex and field of education</i>	425
24.19. Дипломирани студенти према облику својине високошколске установе <i>Graduated students by type of ownership of higher education institutions</i>	425
24.20. Уписани на магистарске и специјалистичке студије и докторанти – особе у поступку стицања звања доктора наука <i>Enrolled in masters and specialists studies and doctoral candidates – persons in the process of acquiring a doctorate of science</i>	426
24.21. Уписани на магистарске и специјалистичке студије по високошколским установама <i>Enrolled in masters and specialists studies by higher education institution</i>	426
24.22. Уписани на докторске студије по високошколским установама <i>Enrolled in doctoral studies by higher education institutions</i>	427
24.23. Уписани на магистарске и специјалистичке студије према полу и годинама старости у школској 2013/2014. години <i>Enrolled in masters and specialists studies by sex and age in the academic year 2013/2014</i>	427
24.24. Докторанти према полу и годинама старости у школској 2013/2014. години <i>Doctoral candidates by sex and age in the academic year 2013/2014</i>	427
24.25. Маистри наука, специјалисти и доктори наука <i>Masters of science, specialists and doctors of science</i>	428

24.26. Магистри наука, специјалисти и доктори наука према научној области, 2014. <i>Masters of science, specialists and doctors of science by field of study, 2014</i>	428
24.27. Наставно особље према облику својине високошколске установе <i>Teaching staff by type of ownership of higher education institutions</i>	428
24.28. Домови ученика и студентски домови, корисници по полу и врсти школе коју похађају <i>Boarding homes for pupils and students, users by sex and type of school attended</i>	429
24.29. Домови ученика, корисници по полу и врсти школе коју похађају <i>Boarding homes for pupils, users by sex and type of school attended</i>	429
24.30. Студентски домови, корисници по полу и врсти школе коју похађају <i>Boarding homes for students, users by sex and type of school attended</i>	430
24.31. Запослени у домовима ученика и студентским домовима <i>Employees in boarding homes for pupils and students</i>	430
ГРАФИКОНИ	
GRAPHS	
Г-24.1. Дјеца, ученици и студенти према нивоима образовања, почетак школске године <i>Children, pupils and students by level of education, beginning of the school year</i>	431
Г-24.2. Наставно особље у образовним установама према нивоима образовања <i>Teaching staff in educational institutions by level of education</i>	431
Г-24.3. Ученици и студенти који су завршили основну или средњу школу односно дипломирали на високошколској установи <i>Pupils and students who completed primary or secondary school or graduated from a higher education institution</i>	431
Г-24.4. Ученици средњих школа по пољима образовања и полу на почетку школске 2013/2014. године <i>Pupils in secondary schools by field of study and sex at the beginning of the school year 2013/2014</i>	432
Г-24.5. Уписани студенти <i>Enrolled students</i>	432
Г-24.6. Дипломирани студенти <i>Graduated students</i>	432
Г-24.7. Уписани на магистарске и специјалистичке студије и докторанти <i>Enrolled in masters and specialists studies and doctoral candidates</i>	432
Г-24.8. Магистри наука, специјалисти и доктори наука <i>Masters of science, specialists and doctors of science</i>	432

ОБЈАВЉИВАЊЕ

Годишње публикације:	Предшколско образовање, тематски статистички билтен Основно образовање, тематски статистички билтен Средње образовање, тематски статистички билтен Високо образовање, тематски статистички билтен Предшколске установе, статистичко саопштење Основне школе на крају школске године, статистичко саопштење Основне школе по општинама на почетку школске године, статистичко саопштење Ученици основних школа по разредима на почетку школске године, статистичко саопштење Наставници основних школа, статистичко саопштење Средње школе на крају школске године, статистичко саопштење Средње школе по разредима на почетку школске године, статистичко саопштење Средње школе по пољима образовања на почетку школске године, статистичко саопштење Наставници средњих школа, статистичко саопштење Уписани студенти, статистичко саопштење Дипломирани студенти, статистичко саопштење Уписани на магистарске и специјалистичке студије, статистичко саопштење Магистри наука и специјалисти, статистичко саопштење Докторанти – особе у поступку стицања звања доктора наука, статистичко саопштење Доктори наука, статистичко саопштење Наставници и сарадници на високошколским установама, статистичко саопштење Домови ученика и студената, статистичко саопштење Ово је Република Српска Статистички годишњак Републике Српске
-----------------------------	--

PUBLISHING

Annual publications:	<i>Preschool Education, thematic statistic bulletin</i> <i>Primary Education, thematic statistic bulletin</i> <i>Secondary Education, thematic statistic bulletin</i> <i>Higher Education, thematic statistic bulletin</i> <i>Preschool institutions, statistic release</i> <i>Primary schools at the end of the school year, statistic release</i> <i>Primary schools by municipality at the beginning of the school year, statistic release</i> <i>Primary schools pupils by grade at the beginning of the school year, statistic release</i> <i>Primary school teachers, statistic release</i> <i>Secondary schools at the end of the school year, statistic release</i> <i>Secondary schools by grade at the beginning of the school year, statistic release</i> <i>Secondary schools by field of study at the beginning of the school year, statistic release</i> <i>Secondary school teachers, statistic release</i> <i>Enrolled students, statistic release</i> <i>Graduated students, statistic release</i> <i>Enrolled in master and specialist studies, statistic release</i> <i>Masters of science and specialists, statistic release</i> <i>Doctoral candidates-persons in the process of acquiring a doctorate of science, statistic release</i> <i>Doctors of science, statistic release</i> <i>Teachers and assistants in higher education inst., statistic release</i> <i>Boarding homes for pupils and students, statistic release</i> <i>This is Republika Srpska</i> <i>Statistical Yearbook of Republika Srpska</i>
-----------------------------	---

Методолошка објашњења

Извори и методе прикупљања података

Подаци о предшколским установама прикупљају се на основу годишњег статистичког извјештаја за предшколске установе.

Подаци о основном и средњем образовању прикупљају се на основу годишњег статистичког извјештаја. Подаци за почетак школске 2013/2014. године за основне школе прикупљани су по тада важећој методологији и упитником за почетак школске године, док су подаци за крај школске године прикупљани према новој методологији и новом упитнику који садржи истовремено податке за почетак и крај школске године.

Нова методологија и упитници су усклађени са ЕУ стандардима. Овакав приступ примјењен је и за средње школе. Због промјене методологије и упитника за крај школске године досадашња серија података као и подаци за школску 2013/2014. годину, у табелама 24.5, 24.7, 24.8, 24.9. и у табели по општинама и градовима, у овом Годишњаку биће замијењени расположивим подацима за почетак школске године умјесто за крај школске године.

Табела која се односи на податке за учење страног језика биће изостављена у овом Годишњаку, јер подаци за крај школске 2013/2014. године нису прикупљени због преласка на нову методологију и упитник, нити су прикупљени према важећој методологији за почетак школске године. Новом методологијом и новим упитником подаци о учењу страног језика биће прикупљани на почетку школске године тако да ће подаци о учењу страног језика бити расположиви за почетак школске 2014/2015. године.

Серија података приказана у овом Годишњаку усклађена је са класификацијом образовања ISCED-2011 и класификацијом поља образовања ISCED-F-2013.

Подаци о описаним студентима прикупљају се годишњим извјештајем који попуњава студент при упису у зимски семестар, за дату школску годину.

Подаци о дипломираним студентима, магистрима, специјалистима и докторима наука прикупљају се годишњим извјештајем за календарску годину.

Подаци о наставницима и сарадницима на високошколским установама, прикупљају се за посматрану школску годину. С обзиром на то да наставници и сарадници могу да изводе наставу на двије или више високошколских установа, укупан број приказаних наставника и сарадника не одговара стварном броју физичких лица.

Подаци о домовима ученика и студената прикупљају се годишњим извјештајем за период од 1.3. до 31.12. извјештајне године и од 1.1. до 28. 2. наредне године.

Обухватност и упоредивост података

Предшколским установама обухваћени су дјечији вртићи, основне школе и друге установе које су на дан 1. октобра имале неки од организованих облика предшколског васпитања и образовања.

Methodological explanations

Sources and methods of data collection

Data on preschool education institutions are obtained through the annual statistical report for preschool institutions.

Data on primary and secondary education are obtained through the annual statistical report. Data referring to the beginning of the school year 2013/2014 for primary schools were collected in accordance with the methodology which was in force at the time, through the questionnaire for the beginning of the school year. On the other hand, data referring to the end of the school year were collected in accordance with the new methodology, through the new questionnaire which includes questions for both the beginning and end of the school year.

The new methodology and questionnaires comply with the EU standards. This approach was also applied to secondary schools. Due to changes in the methodology and questionnaires for the end of the school year, the data series to date and data referring to the school year 2013/2014, in tables 24.5, 24.7, 24.8, 24.9 and in the table providing data by municipality and city, in this Yearbook are replaced by available data referring to the beginning of the school year instead of the end of the school year.

The table providing data on foreign language learned will be omitted in this Yearbook, because data referring to the end of the school year 2013/2014 were not collected due to the shift to the new methodology and questionnaire, nor were they collected in accordance with the current methodology for the beginning of the school year. Using the new methodology and questionnaire, data on foreign language learned will be collected at the beginning of the school year; thus, data on foreign language learned will be available for the beginning of the school year 2014/2015.

The data series presented in this Yearbook is in line with the classification of education ISCED-2011 and the classification of fields of education ISCED-F-2013.

Data on enrolled students are collected through the annual report completed by a student when enrolling in winter semester of the given school year.

Data on graduated students, masters, specialists and doctors of science are collected through the annual report for a calendar year.

Data on teachers and assistants in higher education institutions are collected for the observed academic year. Since teachers and assistants can teach in two or more higher education institutions, total number of shown teachers and assistants is not the same as the real number of physical persons.

Data on boarding homes for pupils and students are collected through the annual report for the period 1st March– 31st December of the reporting year, and for the period 1st January– 28th February of the following year.

Coverage and comparability of data

Preschool education institutions cover kindergartens, primary schools and other institutions which as on 1st October were engaged in some sort of organised preschool education and upbringing.

Статистичком активношћу основног образовања обухваћена је свака основна школа (централна- матична и самостална), као и подручна одјељења која су просторно измјештена од централне- матичне школе.

Од школске 2003/2004. године, у Републици Српској основно образовање траје девет година.

Паралелно са стицањем основног образовања и васпитања може се стицати и умјетничко образовање и васпитање (музичко, балетско и сл.) под условима и на начин прописан Законом о основном образовању и васпитању Републике Српске. Ниже музичко и балетско образовање и васпитање ученици стичу уз обавезно основно школовање.

Статистичком активношћу средњег образовања обухваћене су све редовне јавне и приватне средње школе. Дјелатност средњег образовања обухвата различите врсте и облике образовања којим се након завршене основне школе стичу знања и способности потребни за рад у струци и за даље образовање појединца. У зависности од врсте наставног плана и програма средња школа може бити основана као: гимназија, умјетничка школа, стручна техничка школа, стручна школа, вјерска школа, школа за ученике са посебним потребама и школа за образовање одраслих.

У оквиру основног и средњег образовања обухваћене су школе, одјељења, ученици и наставно особље редовних основних и средњих школа и школа за дјецу са посебним образовним потребама.

Од школске 2004/2005. године средње образовање се реализује по струкама, а од 2014/2015. године у примјени је класификација поља образовања ISCED-F-2013.

Податке о образовању одраслих доставља Завод за образовање одраслих Републике Српске у чијој је надлежности вођење евиденције о полазницима образовања одраслих за основно и средње образовање.

Статистичком активношћу високог образовања обухваћене су све високошколске установе, јавне и приватне, те сви редовни и ванредни студенти. Овом активношћу, обухваћени су и студенти који обнављају упис као и сви студенти који су дипломирали на некој од високих школа, факултета или академија, у току календарске године. Од школске 2008/2009. године у укупан број студената укључени су и студенти који имају статус апсолвента. Подаци за школске године 1997/1998. до 2003/2004. године, приказани су у складу са тада важећим законима, Закон о вишој школи („Службени гласник Републике Српске“ број 13/94) и Закон о универзитету („Службени гласник Републике Српске“ број 12/93). Подаци од школске 2006/2007. године приказују се према новом Закону о високом образовању („Службени гласник Републике Српске“ број 85/06. и 30/07). Према новом Закону о високом образовању, образовање у Републици Српској се спроводи према начелима Болоњске декларације. Одредбе овог закона не односе се на вјерске високошколске установе, као ни на Високу школу унутрашњих послова, које могу бити у саставу универзитета што се регулише посебним уговором. Подаци од школске 2011/2012. године, приказани су у складу са новим Законом о високом образовању Републике Српске („Службени гласник Републике Српске“ број 73/10).

Primary education survey covers all regular primary schools (central-main and autonomous), as well as regional units which are geographically separated from the main/central school.

Since the school year 2003/2004, primary education in Republika Srpska lasts nine years.

Simultaneously with the attainment of primary education, education in art (music education, ballet education, etc.) can be attained as well, under conditions and in the manner stipulated by the Law on Primary Education of Republika Srpska. Lower music education and lower ballet education are attained alongside the obligatory primary education.

Secondary education survey covers all regular public and private secondary schools. Secondary education activity comprises different types and forms of education through which, after completion of primary school, knowledge and skills necessary for vocational work and further education are attained. Depending on the type of education plan and programme, secondary school can be founded as grammar school, art school, vocational technical school, vocational school, religious school, school for pupils with special needs, and school for adult education.

Both primary and secondary education cover schools, classes, pupils and teaching staff of regular primary and secondary schools and of schools for children with special educational needs.

Between the school years 2004/2005 and 2014/2015, secondary education was realised by profession, while since the school year 2014/2015 the classification of fields of study ISCED-F-2013 has been applied.

Data on education for adults are submitted by the Institute of Adult Education of Republika Srpska, the institution responsible for the records of adult education attendees, for primary and secondary education.

Higher education survey covers all higher education institutions, public and private, as well as all full-time and part-time students. This activity also comprises students repeating enrolment, as well as all students who graduated from a higher school, faculty or academy during a calendar year. Since the academic year 2008/2009, candidates for graduation have also been included in the total number of enrolled students. Data referring to the academic years between 1997/1998 and 2003/2004 are presented in accordance with the laws which were in force at the time: Law on High School ("Official Gazette of Republika Srpska", No.13/94) and Law on University ("Official Gazette of Republika Srpska" No.12/93). Since the academic year 2006/2007, data are presented in accordance with the new Law on Higher Education ("Official Gazette of Republika Srpska", No.85/06 and 30/07). According to this new Law on Higher Education, education in Republika Srpska is conducted pursuant to the principles of the Bologna Declaration. Regulations of this law do not apply to religious higher education institutions or Higher Education School of Internal Affairs, which can be in composition of a university, which is regulated by a special contract. Since the academic year 2011/2012, data have been shown in accordance with the new Law on Higher Education of Republika Srpska ("Official Gazette of Republika Srpska", No. 73/10).

Подаци о уписаним студентима, према научним областима, приказују се у складу са Правилником о научним и уметничким областима, пољима и ужим областима, који је донијело Министарство науке и технологије („Службени гласник Републике Српске“ број 58/07. и 22/09). Од школске 2010/2011. године подаци о уписаним студентима приказани су према областима образовања Међународне стандардне класификације образовања.

Подаци за територију општине Брчко, која се налазила у саставу Републике Српске до марта 2000. године као и подаци за Брчко дистрикт, обрађивани су до 2001. године.

ДЕФИНИЦИЈЕ И КЛАСИФИКАЦИЈА ОБРАЗОВАЊА

Класификација образовања

Од 2014 године у примјени је нова ревидирана класификација образовања ISCED-2011 и ова класификација је друга класификација по важности у статистици образовања. ISCED-2011 је референтна класификација за организовање образовних програма и везаних класификација према нивоима и областима образовања. ISCED класификује образовне програме према њиховом садржају коришћењем двије укрупњене варијабле:

Нивои образовања су:

- ISCED 0 образовање у раном дјетињству.

Постоје двије категорије програма на ISCED нивоу 0:

- Образовни развојни програм у раном дјетињству; и
- Предшколско образовање.

Образовни програм у раном дјетињству садржајем је осмишљен за дјецу од 0 до 2 године, док је програм предшколског образовања осмишљен за дјецу старости од 3 године до почетка основног образовања.

- ISCED 1 Прва фаза основног образовања укључује основно образовање ученика у „нижим разредима“ од I–IV разреда до 2003/2004. године, а од 2003/2004. године од I–V разреда.

- ISCED 2 Друга фаза основног образовања укључује основно образовање ученика у „вишим разредима“ од VI–VIII разреда до 2003/2004. године, а од 2003/2004. године од VI–IX разреда.

- ISCED 3 Средње образовање.

Програми на овом нивоу обично су осмишљени као припрема за високо образовање или за стицање вјештина потребних за запошљање. Средње образовање укључује опште и стручно образовање.

- Опште средње образовање пружају опште средње школе гимназије, вјерске исламске школе, католичке школе и подразумевају програме образовања који су осмишљени са циљем стицања општих знања, вјештина и способности. Ученици који заврше опште средње образовање стичу диплому и могу наставити школовање на високошколским установама. Општи образовни програми трају четири године.

Data on enrolled students, by field of study, are presented in accordance with the Regulation on fields of study and art, groups and narrow fields, issued by the Ministry of Science and Technology (“Official Gazette of Republika Srpska”, No. 58/07 and 22/09). Since the academic year 2010/2011, data on enrolled students are presented by fields of education of the International Standard Classification of Education.

Data referring to the municipal territory of Brčko, which was part of Republika Srpska until March 2000, as well as data referring to Brčko District, were processed until 2001.

DEFINITIONS AND CLASSIFICATION OF EDUCATION

Classification of education

Since 2014, a new revised classification of education ISCED-2011 has been applied. ISCED-2011 is the second most important classification in education statistics and it is the reference classification for the organisation of education programmes and related classifications, by level and field of education. ISCED classifies education programmes by their content, using two cross-classification variables:

Levels of education are:

- ISCED 0 Early childhood education

There are two categories of ISCED level 0 programmes:

- Early childhood educational development programmes, and
- Preschool education.

Early childhood educational development programme has educational content designed for younger children aged 0 to 2 years, while preschool education is designed for children from the age of 3 years to the start of primary education.

- ISCED 1 First stage of primary education includes primary education of pupils in “lower grades”, namely grades 1 to 4 until the school year 2003/2004, and grades 1 to 5 afterwards.

- ISCED 2 Second stage of primary education includes primary education of pupils in “higher grades”, namely grades 5 to 8 until the school year 2003/2004, and grades 6 to 9 afterwards.

- ISCED 3 Secondary education.

Programmes at this level are usually designed to prepare for higher education or to develop skills necessary for employment. Secondary education includes general and vocational education.

- General secondary education is provided by general secondary schools/grammar schools, Islamic religious schools, Catholic schools, and it refers to educational programmes designed to develop general knowledge, skills and competencies. Pupils who complete general secondary education obtain a degree and they may continue their education at higher education institutions. All general education programmes last four years.

- Стручно образовање подразумева програме који су осмишљени у циљу стицања знања, вјештина и способности које су специфичне за одређена занимања или групе занимања. Средње стручно образовање пружају умјетничке школе, стручне и техничке школе, вјерске православне школе и школе за ученике са посебним потребама. Завршетак ових програма доводи до стручних квалификација које су релевантне за тржиште рада.
- *Vocational education refers to programmes designed for learners to acquire the knowledge, skills and competencies specific to a particular occupation or class of occupations. Vocational secondary education is provided by art schools, vocational and technical schools, Orthodox religious schools and schools for pupils with special needs. Completion of such programmes leads to labour market-relevant vocational qualifications.*
- ISCED 4 Пост-средње, али не високо образовање. Програми на овом нивоу су стручни и особе припремају за улазак на тржиште рада. Циљ овог образовања је проширење знања, вјештина и способности лица која су завршила програм на нивоу ISCED 3.
- *ISCED 4 Post-secondary non-tertiary education. Programmes at this level are vocational and terminal programmes that prepare for the labour market. The aim of this level is to expand knowledge, skills and competencies of persons who had completed an ISCED 3 programme.*
- ISCED 5–8 обухвата високо образовање.
- *ISCED levels 5-8 refer to higher education.*

Дефиниције

Предшколско васпитање и образовање обухвата дјецу од шест мјесеци до поласка у основну школу, а које се остварује кроз програм предшколског васпитања и образовања.

Основно образовање траје осам година, а од школске 2003/2004. године девет година и обавезно је и бесплатно за сву дјецу од седам односно шест до 15 година, према јединственом плану и програму.

Средње образовање траје од двије до четири године и обухвата различите врсте и облике образовања којим се након завршене основне школе стичу знања и способности потребна за рад или за наставак школовања. Средње образовање није обавезно.

Високо образовање, према Закону о високом образовању, је образовање након средње школе које води до међународно признатог степена високог образовања. Високо образовање се организује у три циклуса:

- а) први циклус води до академског звања завршеног додипломског студија или еквивалента, стеченог након најмање три или највише четири године студија након стицања свједочанства о завршеној средњој школи;
- б) други циклус води до академског звања магистра или еквивалента, стеченог након завршеног додипломског студија и траје једну или двије године;
- в) трећи циклус води до академског звања доктора или еквивалента и траје три године.

Предшколске установе обезбеђују дневни боравак дјеце, пружају васпитно-образовне услуге, као и услуге његе и заштите дјеце предшколске доби.

Школом се у статистици образовања сматра група ученика организованих у једну школску јединицу који прате наставу одређене врсте и нивоа по јединственом плану и на одређеној локацији.

Одјељење је група ученика које, истовремено и у истој просторији, обучава у току школске године један наставник или више наставника сукцесивно.

Definitions

Preschool education involves children aged at least 6 months until their entry into primary education, and it is realised through the programme of preschool education and upbringing.

Primary education lasted eight years until the school year 2003/2004 and nine years afterwards, and it is compulsory and free of charge for all children aged seven or six years to 15 years, in accordance with the unique plan and programme.

Secondary education lasts from 2 to 4 years, and it covers different types and forms of education through which, after the completion of primary school, knowledge and skills necessary for work or further education are obtained. Secondary education is not compulsory.

Higher education, in accordance with the Law on Higher Education, is education which follows secondary education, and it leads to an internationally recognised level of higher education. Higher education is organised in three cycles:

- a) first cycle leads to the academic title of completed undergraduate studies or its equivalent, acquired after at least three years and at most four years of study after the acquisition of a certificate of completed secondary school;
- b) second cycle leads to the academic title of master or its equivalent, acquired after the completion of undergraduate studies, and it lasts one or two years;
- c) third cycle leads to the academic title of doctor or its equivalent, and it lasts three years.

Preschool education institutions provide daily stay of children and realise educational services, as well as services of care and protection for preschool children.

School, in education statistics, is a group of pupils organised into one school unit, who attend classes of a certain type and level, in accordance with a unique plan and on a specific location.

Class is a group of pupils who are, simultaneously and in the same classroom, taught by one or more teachers successively, during one school year.

Некомбиновано одјељење је одјељење у коме се налазе ученици само једног разреда.

Комбиновано одјељење је одјељење у коме се налазе ученици два или више разреда.

Разред је степен школовања у којем су ученици у одређеном интервалу времена, али најдуже у једној школској години, стичу одређен обим знања према наставном плану и програму одређене врсте школе.

Редован ученик. Подразумијева се лице уписано у школу са циљем да похађа наставу.

Поновац је ученик који други пут или више пута уписује исти разред.

Виша школа је установа за обављање дјелатности вишег образовања.

Студенти уписани на више школе у двогодишњем трајању прије ступања на снагу Закона о високом образовању, имају право и обавезу да заврше започети студиј у року утврђеном статутом тих установа.

Високошколска установа је образовно-научна, односно образовно-умјетничка установа, која организује основне студије за стицање високог стручног образовања као и постдипломске студије за стицање стручног степена специјалисте, магистра и научног степена доктора наука. Високошколске установе могу бити јавне и приватне. Оснивач јавних високошколских установа је Народна скупштина Републике Српске у име Републике, а оснивач приватних високо-школских установа може бити домаће правно или физичко лице, као и страном правно или физичко лице заједно са домаћом високошколском установом.

Према новом закону о високом образовању високошколске установе у Републици Српској су високе школе и универзитети.

Висока школа односи се на високошколску установу која нуди најмање један студијски програм из једне научне области.

Назив **универзитет** односи се на високошколску установу која нуди студиј у најмање пет студијских група из најмање три научне области и академске степене сва три циклуса.

Универзитет има организационе јединице као што су факултети, академије или научни институти.

Факултет је научно-наставна јединица универзитета.

Умјетничка академија је наставно-умјетничка јединица универзитета која развија умјетничко стваралаштво у подручју умјетности.

Уписани студент је свако лице уписано на високошколску установу.

Магистар наука је лице које је завршило постдипломске студије те одбранило магистарску тезу.

Non-combined class is a class that consists of pupils of one grade only.

Combined class is a class that consists of pupils of two or more grades.

Grade is a degree of education in which pupils, in a particular time interval which is not longer than one school year, attain certain extent of knowledge in accordance with the education plan and programme of a certain type of school.

Full-time pupil is considered a person enrolled in a school with the aim of attending school.

Repeater is a pupil who enrolls into the same grade two or more times.

High school is an institution of high education.

Students who enrolled at two-year high schools before the Law on Higher Education entered into force have the right and obligation to finish the study they had started within the deadline specified by statutes of those institutions.

Higher education institution is an educational and scientific or art institution which organises main studies for the acquirement of higher vocational education, as well as postgraduate studies for the acquirement of the professional degrees of specialist and master, and the academic degree of doctor of science. Higher education institutions may be public or private. The founder of public higher education institutions is the National Assembly of Republika Srpska, on behalf of the republic, while private higher education institutions may be founded by a domestic legal or physical entity, as well as by a foreign legal or physical entity in cooperation with a domestic higher education institution.

In accordance with the new law on higher education, higher education institutions in Republika Srpska are higher education schools and universities.

Higher education school refers to a higher education institution which offers at least one study programme in one field of study.

The term university refers to a higher education institution which offers studies in at least five study programmes, from at least three fields of study and academic levels of all three cycles.

A university has organisational units such as faculties, academies and science institutes.

Faculty is an educational and science unit of a university.

Art academy is an educational and science unit of a university, which develops artistic creation in the field of art sciences.

Enrolled student is any person enrolled at a higher education institution.

Master of science is a person who has completed postgraduate studies and defended the master's thesis.

Специјалиста је лице које је завршило постдипломске студије те одбранило специјалистички рад.

Доктор наука је лице које је одбранило докторску дисертацију.

Апсолвенти су студенти који су одслушали сва предавања те у току апсолвентског стажа (који траје 12 мјесеци од истека посљедње године студије) полажу преостале испите и бране дипломски рад.

Домови ученика обезбјеђују смјештај, исхрану и васпитање ученика основних и средњих школа за вријеме школовања ван мјеста боравка родитеља – издржаваоца, као и ученика којима је из других разлога потребан смјештај у дому.

Студентски домови обезбјеђују смјештај студената високошколских установа за вријеме студија. Студентима поред смјештаја може бити обезбјеђена и исхрана.

Specialist is a person who has completed postgraduate studies and defended the specialist's thesis.

Doctor of science is a person who has defended doctoral dissertation.

Candidates for graduation are students who have completed all the courses required for graduation and are allowed to retain their student status (duration for 12 months after the end of the last year of studies), while taking examinations and writing the thesis.

Pupils' boarding homes provide accommodation, food and upbringing for pupils of primary and secondary schools during schooling time, outside their parents' place of residence, as well for pupils who for other reason need accommodation in a home.

Students' boarding homes provide accommodation for students of higher education institutions during their studies. In addition to accommodation, food also can be provided.

24.1. Уписана дјеца, ученици и студенти према нивоима образовања на почетку школске године
Enrolled children, pupils and students by level of education at the beginning of the school year

	Предшколско образовање <i>Preschool education</i>			Основно образовање ¹⁾ <i>Primary education¹⁾</i>			Средње образовање ¹⁾ <i>Secondary education¹⁾</i>			Више и високо образовање <i>High and higher education</i>		
	установе <i>institutions</i>	дјеца <i>children</i>	васпитачи и друго особље <i>teachers and other staff</i>	школе <i>schools</i>	ученици <i>pupils</i>	наставно особље <i>teaching staff</i>	школе <i>schools</i>	ученици <i>pupils</i>	наставно особље <i>teaching staff</i>	високошколске установе <i>higher education institutions</i>	студенти <i>students</i>	наставници и сарадници <i>teachers and assistants</i>
1996/1997	687	127 753	6 586	28	9 487	...
1997/1998	735	127 952	6 976	98	51 908	2 812	32	(9 721)	...
1998/1999	747	125 812	6 950	100	53 340	2 738	32	12 132	(1 452)
1999/2000 ¹⁾	769	122 209	7 060	97	54 238	2 809	32	13 883	(1 762)
2000/2001	773	119 038	7 238	94	54 340	2 902	34	15 283	(1 760)
2001/2002 ¹⁾	62	5 734	827	762	114 816	6 952	93	52 293	2 892	35	16 969	(1 900)
2002/2003	63	5 773	807	783	114 603	6 978	90	51 948	2 892	33	18 618	1 797
2003/2004	63	4 618	785	781	125 256	7 678	92	51 577	2 937	39	21 717	1 962
2004/2005	62	4 667	793	788	122 862	7 739	91	51 556	3 011	43	24 528	2 499
2005/2006	66	4 713	787	790	119 852	7 746	91	50 754	3 083	64	27 421	2 603
2006/2007	67	5 082	818	791	116 888	7 736	92	50 858	3 098	21	32 969	2 607
2007/2008	68	5 502	848	788	115 430	7 765	92	48 821	3 248	25	35 099	2 614
2008/2009	69	6 342	918	779	113 320	7 994	93	46 938	3 309	24	41 246	2 456
2009/2010 ¹⁾	78	6 583	981	754	108 736	8 223	94	48 225	3 598	26	43 928	2 617
2010/2011	78	6 394	991	751	105 028	8 360	94	48 788	3 768	24	45 966	2 724
2011/2012	82	6 732	1 018	731	101 376	8 455	94	50 452	3 981	24	46 547	2 789
2012/2013	95	7 369	1 110	727	99 025	8 448	94	49 367	4 013	22	44 720	2 802
2013/2014	99	7 599	1 156	721	96 932	8 535	94	46 421	3 947	21	41 988	2 821

¹⁾ Видјети методолошка објашњења
See methodological explanations

24.2. Ученици и студенти који су завршили основну или средњу школу односно дипломирали на високошколској установи
Pupils and students who completed primary or secondary school or graduated from a higher education institution

	Ученици који су завршили основну школу ¹⁾ <i>Pupils who completed primary school¹⁾</i>			Ученици који су завршили средњу школу ¹⁾ <i>Pupils who completed secondary school¹⁾</i>						Студенти који су дипломирали на високошколским установама, у календарској години <i>Students graduated from higher education institutions in calendar year</i>		
				укупно <i>total</i>			редовни ученици ¹⁾ <i>full-time pupils¹⁾</i>					
	укупно <i>total</i>	мушки <i>male</i>	женски <i>female</i>	укупно <i>total</i>	мушки <i>male</i>	женски <i>female</i>	укупно <i>total</i>	мушки <i>male</i>	женски <i>female</i>	укупно <i>total</i>	мушки <i>male</i>	женски <i>female</i>
1996/1997	16 648	8 426	8 222	12 741
1997/1998	16 474	8 350	8 124	12 930	672	277	395
1998/1999	16 818	8 557	8 261	13 578	706	270	436
1999/2000	15 783	7 987	7 796	14 172	885	370	515
2000/2001 ¹⁾	15 815	7 987	7 828	14 251	7 306	6 945	1 002	368	634
2001/2002	15 111	7 677	7 434	14 241	7 367	6 874	13 645	7 020	6 625	1 141	404	737
2002/2003	14 641	7 510	7 131	13 936	7 027	6 909	13 303	6 640	6 663	1 309	499	810
2003/2004	14 850	7 563	7 287	13 360	6 827	6 533	12 466	6 294	6 172	1 645	673	972
2004/2005	14 279	7 429	6 850	14 437	7 364	7 073	13 547	6 796	6 751	2 186	825	1 361
2005/2006	14 403	7 320	7 083	13 572	6 954	6 618	12 844	6 481	6 363	3 036	1 185	1 851
2006/2007	12 216	6 314	5 902	13 845	7 036	6 809	13 022	6 519	6 503	4 301	1 887	2 414
2007/2008	12 426	6 340	6 086	13 504	6 883	6 621	12 792	6 458	6 334	5 886	2 516	3 370
2008/2009	14 875	7 603	7 272	13 848	7 190	6 658	12 470	6 329	6 141	6 931	3 019	3 912
2009/2010	13 948	7 075	6 873	13 229	6 616	6 613	12 255	6 080	6 175	7 328	2 992	4 336
2010/2011	13 900	7 098	6 802	11 423	5 807	5 616	11 164	5 680	5 484	7 855	3 137	4 718
2011/2012	12 005	6 324	5 681	12 200	6 359	5 841	12 157	6 340	5 817	7 567	3 108	4 459
2012/2013	11 624	5 917	5 707	13 676	6 988	6 688	13 639	6 977	6 662	7 097	2 968	4 129
2013/2014	11 890	6 047	5 843	12 896	6 575	6 321	12 896	6 575	6 321	6 563	2 662	3 901

¹⁾ Видјети методолошка објашњења
See methodological explanations

24.3. Број предшколских установа, дјеце и запослених у предшколским установама

Number of preschool institutions, children and employees in preschool institutions

	2004/2005	2005/2006	2006/2007	2007/2008	2008/2009	2009/2010 ¹⁾	2010/2011	2011/2012	2012/2013	2013/2014
Број установа / <i>Number of institutions</i>	62	66	67	68	69	78	78	82	95	99
Број дјеце / <i>Number of children</i>	4 667	4 713	5 082	5 502	6 342	6 583	6 394	6 732	7 369	7 599
Мушки / <i>Male</i>	2 478	2 527	2 675	2 916	3 360	3 504	3 358	3 505	3 896	3 989
Женски / <i>Female</i>	2 189	2 186	2 407	2 586	2 982	3 079	3 036	3 227	3 473	3 610
Број запослених / <i>Number of employees</i>	793	787	818	848	918	981	991	1 018	1 110	1 156
Женски / <i>Female</i>	726	719	744	772	828	902	912	930	1 021	1 061
Васпитачи / <i>Teachers</i>	350	336	354	366	402	449	444	470	538	574
Женски / <i>Female</i>	349	330	346	359	394	442	438	463	531	561
Здравствени радници / <i>Health care staff</i>	102	103	107	110	119	139	120	117	109	97
Женски / <i>Female</i>	101	102	105	109	117	136	117	114	107	95
Стручни сарадници / <i>Associates</i>	24	28	27	22	26	34	40	44	48	49
Административни и финансијски радници / <i>Administrative and financial staff</i>	54	57	60	64	75	109	115	107	120	125
Радници на пословима исхране / <i>Staff providing food</i>	97	102	101	110	113
Радници на техничким пословима / <i>Technical staff</i>	126	126	138	140	138
Остали радници / <i>Other staff</i>	40	35	31	36	45	250	272	280	295	311

¹⁾ Начин раздвајања запослених у предшколским установама промијењен је од школске 2009/2010. године на основу Закона о предшколском образовању и васпитању ("Службени гласник Републике Српске" бр. 119/08)

Classification of employees in preschool institutions was changed in the school year 2009/2010, in accordance with the Law on Preschool Education („Official Gazette of Republika Srpska" No119/08)

24.4. Број васпитних група и дјеце у предшколском образовању према узрасту

Number of educational groups and children in preschool education by age

	2004/2005	2005/2006	2006/2007	2007/2008	2008/2009	2009/2010	2010/2011	2011/2012	2012/2013	2013/2014
Број васпитних група ¹⁾ / <i>Number of educational groups¹⁾</i>	223	227	241	252	276	287	287	300	334	366
Са дјецом до 3 године / <i>With children up to 3 years of age</i>	54	54	59	60	66	68	69	71	79	94
Са дјецом преко 3 године / <i>With children over 3 years of age</i>	169	173	182	192	210	219	218	229	255	272
Број дјеце / <i>Number of children</i>	4 667	4 713	5 082	5 502	6 342	6 583	6 394	6 732	7 369	7 599
До 3 године / <i>Up to 3 years of age</i>	867	754	869	969	1 098	1 096	1 109	1 115	1 205	1 312
Преко 3 године / <i>Over 3 years of age</i>	3 800	3 959	4 213	4 533	5 244	5 487	5 285	5 617	6 164	6 287

¹⁾ Видјети методолошка објашњења
See methodological explanations

24.5. Основне школе, одјељења, ученици по полу, нивоима и наставно особље на почетку школске године¹⁾
Primary schools, classes, pupils by sex and level, and teaching staff at the beginning of the school year¹⁾

	2009/2010	2010/2011	2011/2012	2012/2013	2013/2014
Број школа / <i>Number of schools</i>	754	751	731	727	721
Број одјељења / <i>Number of classes</i>	5 609	5 557	5 439	5 310	5 251
Број ученика / <i>Number of pupils</i>					
Укупно разреди I–IX / <i>Total grades 1–9, ISCED-1&2</i>	108 736	105 028	101 376	99 025	96 932
Женски / <i>Female</i>	52 909	51 003	49 266	48 228	47 277
Разреди I–V / <i>Grades 1–5, ISCED-1</i>	56 510	55 360	54 036	52 774	51 970
Женски / <i>Female</i>	27 640	26 957	26 299	25 670	25 343
Разреди VI–IX / <i>Grades 6–9, ISCED-2</i>	52 226	49 668	47 340	46 251	44 962
Женски / <i>Female</i>	25 269	24 046	22 967	22 558	21 934
Уписани у I разред / <i>Enrolled in 1st grade</i>	10 725	10 670	10 511	10 176	10 170
Женски / <i>Female</i>	5 206	5 191	5 088	4 987	4 994
Наставно особље / <i>Teaching staff</i>	8 223	8 360	8 455	8 448	8 535
Женски / <i>Female</i>	5 644	5 763	5 843	5 878	5 980
Са пуним радним временом / <i>Working full-time</i>	6 896	6 740	6 597	6 292	6 185

¹⁾ Видјети методолошка објашњења
See methodological explanations

24.6. Број нижих музичких школа, ученика по полу и наставно особље по полу на почетку школске године
Number of lower music schools, pupils by sex, and teaching staff by sex at the beginning of the school year

	2010/2011	2011/2012	2012/2013	2013/2014
Број школа / <i>Number of schools</i>	16	15	15	15
Број ученика ¹⁾ / <i>Number of pupils¹⁾</i>	3 154	3 198	3 148	3 215
Женски / <i>Female</i>	1 869	1 878	1 870	1 851
Наставно особље / <i>Teaching staff</i>	340	357	357	342
Женски / <i>Female</i>	209	247	241	244
Са пуним радним временом / <i>Working full-time</i>	250	272	260	257

¹⁾ Приказан је и код основног образовања
Shown in primary education as well

24.7. Средње школе, одјељења, ученици по полу, нивоима и наставно особље на почетку школске године
Secondary schools, classes, pupils by sex and level, and teaching staff at the beginning of the school year

	2009/2010	2010/2011	2011/2012	2012/2013	2013/2014
Број школа / <i>Number of schools</i>	94	94	94	94	94
Број одјељења / <i>Number of classes</i>	1 926	1 990	2 027	1 963	1 872
Број ученика ¹⁾ / <i>Number of pupils¹⁾</i>	48 225	48 788	50 452	49 367	46 421
Женски / <i>Female</i>	24 078	24 247	24 997	24 473	23 072
ISCED-3					
Опште образовање / <i>General education</i>	11 208	11 336	11 570	11 483	10 944
Женски / <i>Female</i>	7 010	7 092	7 194	7 157	6 865
Стручно образовање / <i>Vocational education</i>	37 017	37 452	38 882	37 884	35 477
Женски / <i>Female</i>	17 068	17 155	17 803	17 316	16 207
Наставно особље / <i>Teaching staff</i>	3 598	3 768	3 981	4 013	3 947
Женски / <i>Female</i>	2 099	2 250	2 418	2 478	2 429
Са пуним радним временом / <i>Working full-time</i>	2 719	2 801	2 879	2 810	2 674

¹⁾ Видјети методолошка објашњења
See methodological explanations

24.8. Ученици средњих школа по пољима образовања, почетак и крај школске 2013/2014. године
Secondary school pupils by field of study, the beginning and the end of school year 2013/2014

Поље образовања <i>Field of study</i>	Ученици на почетку школске 2013/2014. године <i>Pupils at the beginning of school year 2013/2014</i>		Ученици који су завршили школу – крај школске 2013/2014. године <i>Pupils who completed school – end of school year 2013/2014</i>	
	укупно <i>total</i>	женски <i>female</i>	укупно <i>total</i>	женски <i>female</i>
УКУПНО / <i>TOTAL</i>	46 421	23 072	12 896	6 321
Општи програми / <i>General programmes</i>	-	-	-	-
Средње образовање/општи програми / <i>Secondary education/general programmes</i>	10 944	6 865	2 866	1 834
Хуманистичке науке и умјетност / <i>Humanities and arts</i>	697	361	158	78
Друштвене науке / <i>Social sciences</i>	4 815	3 243	1 212	844
Бизнис и администрација / <i>Business and administration</i>	4 005	2 784	1 261	854
Наука / <i>Science</i>	-	-	-	-
Инжењеринг, производња и конструкција / <i>Engineering, manufacturing and construction</i>	12 894	2 708	3 897	777
Пољопривреда / <i>Agriculture</i>	2 929	1 072	763	277
Здравље, социјална заштита / <i>Health care, social welfare</i>	3 594	2 663	881	688
Услуге / <i>Services</i>	6 543	3 376	1 858	969

24.9. Високошколске установе
Higher education institutions

	2004/2005	2005/2006	2006/2007 ¹⁾	2007/2008	2008/2009	2009/2010	2010/2011	2011/2012	2012/2013	2013/2014
Број високошколских установа / <i>Number of higher education institutions</i>	43	64	21	25	24	26	24	24	22	21
Број уписаних студената / <i>Number of enrolled students</i>	24 528	27 421	32 969	35 099	41 246	43 928	45 966	46 547	44 720	41 988
Женски / <i>Female</i>	13 960	15 289	18 115	19 321	23 358	24 799	25 594	25 827	24 588	23 327
Редовни студенти / <i>Full-time students</i>	18 683	19 920	22 191	26 568	34 647	38 327	40 861	40 404	38 960	37 342
Женски / <i>Female</i>	10 790	11 326	12 585	14 976	19 769	21 688	22 964	22 696	21 610	20 835
Број наставника / <i>Number of teachers</i>	1 481	1 537	1 576	1 512	1 383	1 479	1 566	1 616	1 674	1 761
Са пуним радним временом / <i>Working full-time</i>	674	688	769	757	715	853	875	968	1 009	1 085
Број сарадника / <i>Number of assistants</i>	1 018	1 066	1 031	1 102	1 073	1 138	1 158	1 173	1 128	1 060
Са пуним радним временом / <i>Working full-time</i>	569	603	665	679	708	813	807	810	779	761

¹⁾ Видјети методолошка објашњења
See methodological explanations

24.10. Уписани студенти и наставно особље по високошколским установама
Enrolled students and academic staff by higher education institution

Високошколска установа <i>Higher education institutions</i>	2008/2009			2009/2010		
	установе ¹⁾ <i>institutions¹⁾</i>	студенти ²⁾ <i>students²⁾</i>	наставно особље <i>academic staff</i>	установе <i>institutions</i>	студенти <i>students</i>	наставно особље <i>academic staff</i>
УКУПНО / <i>TOTAL</i>	24	41 246	2 456	26	43 928	2 617
Више и високе школе / <i>Schools of higher education</i>	15	5 393	278	17	5 520	289
Висока медицинска школа / <i>Higher Medical School</i>	1	888	27	1	1 139	35
Виша техничка школа / <i>High Technical School</i>	1	179	39	1	106	1
Висока школа за туризам и хотелијерство / <i>Higher School of Tourism and Hotel-keeping</i>	1	350	5	1	303	12
Висока школа Бања Лука колеџ / <i>Higher School Banja Luka College</i>	1	883	30	1	864	38
Висока школа за економију и информатику ³⁾ / <i>Higher School for Economy and Informatics³⁾</i>	1	562	11	1	542	33
Висока школа унутрашњих послова ⁴⁾ / <i>Higher School of Internal Affairs⁴⁾</i>	1	502	48	1	507	57
Висока школа Комуникалошки колеџ Бања Лука / <i>Higher School College of Communications</i>	1	73	8	1	81	6
Висока школа за услужни бизнис / <i>Higher School of Business in Services</i>	1	548	23	1	644	24
Висока школа Колеџ здравствене његе ⁵⁾ / <i>Higher School College of Nursing⁵⁾</i>	1	302	26	1	355	33
Висока школа за примјијене и правне науке / <i>Higher School of Applied and Law Sciences</i>	1	445	11	1	534	10
Висока школа за менаџмент и јавну администрацију / <i>Higher School of Management and Public Administration</i>	1	106	8	1	26	2
Колеџ међународног права / <i>College of International Law</i>	-	-	-	1	18	8
Висока пословно техничка школа / <i>Higher Business Technical School</i>	-	-	-	-	-	-
Висока школа Колеџ козметологије и естетике / <i>Higher School of Cosmetology and Aesthetics</i>	-	-	-	-	-	-
Остале више и високе школе ⁶⁾ / <i>Other schools of higher education⁶⁾</i>	4	555	42	5	401	30
Универзитети / <i>Universities</i>	8	35 355	2 154	8	37 911	2 304
Универзитет Бања Лука / <i>University of Banja Luka</i>	1	15 814	1 084	1	17 035	1 101
Универзитет Источно Сарајево / <i>University of Istočno Sarajevo</i>	1	10 826	701	1	11 269	703
Слобомир П Универзитет / <i>Slobomir P University</i>	1	897	124	1	1 106	129
Универзитет Синергија / <i>University Sinergija</i>	1	2 037	49	1	2 243	118
Паневропски универзитет Апеирон / <i>Pan-European University Apeiron</i>	1	3 125	50	1	3 004	53
Независни универзитет Бања Лука ⁷⁾ / <i>Independent University of Banja Luka⁷⁾</i>	1	542	34	1	624	69
Универзитет за пословни инжењеринг и менаџмент / <i>University of Business Engineering and Management</i>	1	490	66	1	490	60
Универзитет Бијељина ⁵⁾ / <i>University Bijeljina⁵⁾</i>	-	-	-	-	-	-
Остали универзитети / <i>Other universities</i>	1	1 624	46	1	2 140	71
Вјерски факултети⁴⁾ / <i>Religious faculties⁴⁾</i>	1	498	24	1	497	24
Православни богословски факултет ⁴⁾ / <i>Orthodox Faculty of Theology⁴⁾</i>	1	498	24	1	497	24

24.10. Уписани студенти и наставно особље по високошколским установама
Enrolled students and academic staff by higher education institution
(наставак/continued)

Високошколска установа <i>Higher education institutions</i>	2010/2011			2011/2012		
	установе <i>institution</i> ¹⁾	студенти <i>students</i>	наставно особље <i>academic staff</i>	установе <i>institutions</i>	студенти <i>students</i>	наставно особље <i>academic staff</i>
УКУПНО / TOTAL	24	45 966	2 724	24	46 547	2 789
Више и високе школе / Schools of higher education	15	5 706	284	15	6 036	326
Висока медицинска школа / <i>Higher Medical School</i>	1	637	38	1	891	39
Виша техничка школа / <i>High Technical School</i>	-	-	-	-	-	-
Висока школа за туризам и хотелијерство / <i>Higher School of Tourism and Hotel-keeping</i>	1	307	5	1	305	5
Висока школа Бања Лука колеџ / <i>Higher School Banja Luka College</i>	1	1 146	43	1	1 020	47
Висока школа за економију и информатику ³⁾ / <i>Higher School for Economy and Informatics</i> ³⁾	1	518	22	1	419	22
Висока школа унутрашњих послова ⁴⁾ / <i>Higher School of Internal Affairs</i> ⁴⁾	1	537	61	1	537	63
Висока школа Комуникалошки колеџ Бања Лука / <i>Higher School College of Communications</i>	1	88	9	1	166	12
Висока школа за услужни бизнис / <i>Higher School of Business in Services</i>	1	842	26	1	859	27
Висока школа Колеџ здравствене његе ⁵⁾ / <i>Higher School College of Nursing</i> ⁵⁾	1	305	22	1	225	32
Висока школа за примјијене и правне науке / <i>Higher School of Applied and Law Sciences</i>	1	615	11	1	737	11
Висока школа за менаџмент и јавну администрацију / <i>Higher School of Management and Public Administration</i>	-	-	-	-	-	-
Колеџ међународног права / <i>College of International Law</i>	1	29	4	1	33	5
Висока пословно техничка школа / <i>Higher Business Technical School</i>	1	222	8	1	403	15
Висока школа Колеџ козметологије и естетике / <i>Higher School of Cosmetology and Aesthetics</i>	-	-	-	1	11	8
Остале више и високе школе ⁶⁾ / <i>Other schools of higher education</i> ⁶⁾	4	460	35	3	430	40
Универзитети / Universities	8	39 799	2 417	8	40 015	2 439
Универзитет Бања Лука / <i>University of Banja Luka</i>	1	17 926	1 260	1	17 561	1 282
Универзитет Источно Сарајево / <i>University of Istočno Sarajevo</i>	1	11 972	759	1	11 850	681
Слобомир П Универзитет / <i>Slobomir P University</i>	1	1 124	130	1	1 053	117
Универзитет Синергија / <i>University Sinergija</i>	1	2 147	79	1	2 073	64
Паневропски универзитет Апеирон / <i>Pan-European University Apeiron</i>	1	3 344	55	1	4 050	61
Независни универзитет Бања Лука ⁷⁾ / <i>Independent University of Banja Luka</i> ⁷⁾	1	679	23	1	695	66
Универзитет за пословни инжењеринг и менаџмент / <i>University of Business Engineering and Management</i>	1	429	40	1	516	87
Универзитет Бијељина ⁵⁾ / <i>University Bijeljina</i> ⁵⁾	-	-	-	-	-	-
Остали универзитети / <i>Other universities</i>	1	2 178	71	1	2 217	81
Вјерски факултети⁴⁾ / Religious faculties⁴⁾	1	461	23	1	496	24
Православни богословски факултет ⁴⁾ / <i>Orthodox Faculty of Theology</i> ⁴⁾	1	461	23	1	496	24

24.10. Уписани студенти и наставно особље по високошколским установама

Enrolled students and academic staff by higher education institutions

(наставак/continued)

Високошколска установа Higher education institutions	2012/2013			2013/2014		
	установе institutions	студенти students	наставно особље academic staff	установе institutions	студенти students	наставно особље academic staff
УКУПНО / TOTAL	22	44 720	2 802	21	41 988	2 821
Више и високе школе / Schools of higher education	12	5 009	216	12	4 466	235
Висока медицинска школа / Higher Medical School	1	823	33	1	815	38
Виша техничка школа / High Technical School	-	-	-	-	-	-
Висока школа за туризам и хотелијерство / Higher School of Tourism and Hotel-keeping	1	250	5	1	235	5
Висока школа Бања Лука колеџ / Higher School Banja Luka College	1	818	42	1	629	47
Висока школа за економију и информатику ³⁾ / Higher School for Economy and Informatics ³⁾	1	362	20	1	251	21
Висока школа унутрашњих послова ⁴⁾ / Higher School of Internal Affairs ⁴⁾	-	-	-	-	-	-
Висока школа Комуниколошки колеџ Бања Лука / Higher School College of Communications	1	137	12	1	106	15
Висока школа за услужни бизнис / Higher School of Business in Services	1	906	22	1	952	22
Висока школа Колеџ здравствене његе ⁵⁾ / Higher School College of Nursing ⁵⁾	-	-	-	-	-	-
Висока школа за примјијене и правне науке / Higher School of Applied and Law Sciences	1	671	10	1	498	11
Висока школа за менаџмент и јавну администрацију / Higher School of Management and Public Administration	-	-	-	-	-	-
Колеџ међународног права / College of International Law	1	26	5	1	-	-
Висока пословно техничка школа / Higher Business Technical School	1	560	15	1	531	22
Висока школа Колеџ козметологије и естетике / Higher School of Cosmetology and Aesthetics	1	14	11	1	18	11
Остале више и високе школе ⁶⁾ / Other schools of higher education ⁶⁾	2	442	41	2	431	43
Универзитети / Universities	9	39 256	2 563	9	37 522	2 586
Универзитет Бања Лука / University of Banja Luka	1	17 818	1 280	1	17 207	1 266
Универзитет Источно Сарајево / University of Istočno Sarajevo	1	11 378	756	1	11 679	791
Слободмир П Универзитет / Slobomir P University	1	900	117	1	735	117
Универзитет Синергија / University Sinergija	1	1 536	92	1	1 217	131
Паневропски универзитет Апеирон / Pan-European University Apeiron	1	4 128	66	1	3 447	72
Независни универзитет Бања Лука ⁷⁾ / Independent University of Banja Luka ⁷⁾	1	593	66	1	599	65
Универзитет за пословни инжењеринг и менаџмент / University of Business Engineering and Management	1	697	54	1	441	42
Универзитет Бијељина ⁸⁾ / University Bijeljina ⁸⁾	1	308	53	1	371	29
Остали универзитети / Other universities	1	1 898	79	1	1 826	73
Вјерски факултети ⁴⁾ / Religious faculties ⁴⁾	1	455	23	-	-	-
Православни богословски факултет ⁴⁾ / Orthodox Faculty of Theology ⁴⁾	1	455	23	-	-	-

¹⁾ Према Закону о високом образовању високошколске установе, које имају статус правног лица, су универзитети и високе школе
According to the Law on Higher Education, higher education institutions with the status of a legal entity are universities and higher education schools

²⁾ Од школске 2008/2009. године у укупан број уписаних студената укључени су и апсолвенти
Since the academic year 2008/2009, candidates for graduation are included in the total number of enrolled students

³⁾ Колеџ за информатику и менаџмент промијенио је назив у Висока школа за економију и информатику
College of Informatics and Management has changed its name to Higher School for Economy and Informatics

- 4) Закон о високом образовању (Службени гласник Републике Српске, бр. 73/10, 104/11 и 84/12) не односи се на теолошке факултете, високе теолошке школе и теолошке академије и Високу школу унутрашњих послова. Наведене високошколске установе и високе школе могу бити у саставу универзитета, што се регулише посебним уговором. За академска питања тих високошколских установа и високих школа надлежан је сенат универзитета.

На основу уговора између Универзитета у Бањој Луци и Министарства унутрашњих послова Републике Српске, Висока школа унутрашњих послова постала је придружена чланица Универзитета у Бањој Луци.

Од школске 2013/2014. године Православни богословски факултет „Св. Василије Острошки“ у Фоци приказан је као организациона јединица Универзитета у Источном Сарајеву. Православни богословски факултет постао је чланица Универзитета у Источном Сарајеву у складу са посебним уговором.

The Law on Higher Education (Official Gazette of Republika Srpska, No. 73/10, 104/11 and 84/12) does not refer to theological faculties, theological schools of higher education and theological academies, nor to the Higher School of Internal Affairs. These higher education institutions and schools of higher education may be in composition of universities, which is regulated by a specific contract. Academic issues of these higher education institutions and schools of higher education are under the jurisdiction of the University Senate.

Based on the contract between the University of Banja Luka and the Ministry of Internal Affairs of Republika Srpska, the Higher School of Internal Affairs became an associate member of the University of Banja Luka.

Since the academic year 2013/2014, the Orthodox Theological Faculty "St. Vasilije Ostroški" in Foča is shown as an organizational unit of the University of Istočno Sarajevo. The Orthodox Theological Faculty became a member of the University of Istočno Sarajevo pursuant to a special contract.

- 5) Од школске 2012/2013. године Висока школа Колеџ здравствене његе основала је Универзитет Бијељина.

In the academic year 2012/2013, the School of Higher Education Health Care College Bijeljina established the University Bijeljina.

- 6) У 2008/2009–2009/2010. у остале више и високе школе укључене су Виша пословна школа, Висока школа за предузетништво и бизнис, Висока школа за пословни менаџмент, Висока школа Доситеј и Висока школа Колеџ за економско-правне науке. У школској години 2010/2011. у остале више и високе школе укључене су Виша пословна школа, Висока школа за предузетништво и бизнис, Висока школа за пословни менаџмент и Висока школа Доситеј. Од школске 2011/2012. године у остале више и високе школе укључене су Виша пословна школа, Висока школа за пословни менаџмент и Висока школа Доситеј.

In 2008/2009–2009/2010 other institutions of higher education include Business High School, Higher School of Entrepreneurship and Business, Higher School of Business Management, Higher School Dositej and Higher School College of Economic and Law Sciences. In the academic year 2010/2011, other institutions of higher education include Business High School, Higher School of Entrepreneurship and Business, Higher School of Business Management and Higher School Dositej. Since the academic year 2011/2012, other institutions of higher education include Business High School, Higher School of Business Management and Higher School Dositej.

- 7) Независни универзитет за политичке и друштвене науке је промијенио назив у Независни универзитет Бања Лука

Independent University of Political and Social Sciences has changed its name to Independent University of Banja Luka

24.11. Уписани студенти по годинама студија и апсолвенти
Enrolled students by year of study and candidates for graduation

	Укупно Total	Година студија / Year of study						Апсолвенти Candidates for graduation
		I	II	III	IV	V	VI	
2008/2009								
Укупно / Total	41 246	12 676	9 018	9 028	4 916	339	48	5 221
Редовни студенти / Full-time students	34 647	11 665	7 837	6 775	3 713	339	48	4 270
Стари програм / Old programme	12 142	86	991	3 629	3 174	300	48	3 914
Болоњски програм / Bologna-compliant programme	22 505	11 579	6 846	3 146	539	39	-	356
2009/2010								
Укупно / Total	43 928	11 969	10 687	8 112	5 522	374	149	7 115
Редовни студенти / Full-time students	38 327	11 194	9 530	7 033	4 603	374	149	5 444
Стари програм / Old programme	9 091	14	237	812	2 914	342	119	4 653
Болоњски програм / Bologna-compliant programme	29 236	11 180	9 293	6 221	1 689	32	30	791
2010/2011								
Укупно / Total	45 966	12 382	10 367	9 501	5 596	393	174	7 553
Редовни студенти / Full-time students	40 861	11 569	9 454	8 403	4 575	393	174	6 293
Стари програм / Old programme	6 202	4	124	294	821	393	174	4 392
Болоњски програм / Bologna-compliant programme	34 659	11 565	9 330	8 109	3 754	-	-	1 901
2011/2012								
Укупно / Total	46 547	11 390	10 854	9 123	6 745	285	184	7 966
Редовни студенти / Full-time students	40 404	9 994	9 886	7 917	5 502	285	184	6 636
Стари програм / Old programme	4 392	-	29	102	626	186	184	3 265
Болоњски програм / Bologna-compliant programme	36 012	9 994	9 857	7 815	4 876	99	-	3 371
2012/2013								
Укупно / Total	44 720	10 478	10 177	9 029	6 080	391	213	8 352
Редовни студенти / Full-time students	38 960	9 475	8 949	7 922	5 023	391	213	6 987
Стари програм / Old programme	2 923	-	27	14	226	152	152	2 352
Болоњски програм / Bologna-compliant programme	36 037	9 475	8 922	7 908	4 797	239	61	4 635
2013/2014								
Укупно / Total	41 988	10 529	9 029	8 284	5 574	364	279	7 929
Редовни студенти / Full-time students	37 342	9 699	8 124	7 201	4 828	364	279	6 847
Стари програм / Old programme	1 899	-	10	16	107	64	130	1 572
Болоњски програм / Bologna-compliant programme	35 443	9 699	8 114	7 185	4 721	300	149	5 275

24.12. Уписани студенти по старости, полу, начину студирања и години студија у школској 2013/2014. години
Enrolled students by age, sex, mode of studying and year of study in the academic year 2013/2014

Начин студирања ¹⁾ Mode of studying ¹⁾	Укупно Total		Година студија / Year of study												Апсолвенти Candidates for graduation	
			I		II		III		IV		V		VI			
	свега all	женски female	свега all	женски female	свега all	женски female	свега all	женски female	свега all	женски female	свега all	женски female	свега all	женски female	свега all	женски female
УКУПНО TOTAL																
Укупно / Total	41 988	23 327	10 529	5 500	9 029	4 979	8 284	4 729	5 574	3 256	364	257	279	181	7 929	4 425
Стари програм / Old programme	2 532	1 527	-	-	16	12	40	22	125	89	64	41	130	92	2 157	1 271
Редовни / Full-time	1 899	1 171	-	-	10	7	16	9	107	77	64	41	130	92	1 572	945
Ванредни / Part-time	633	356	-	-	6	5	24	13	18	12	-	-	-	-	585	326
Болоњски програм / Bologna-compliant programme	39 456	21 800	10 529	5 500	9 013	4 967	8 244	4 707	5 449	3 167	300	216	149	89	5 772	3 154
Редовни / Full-time	35 443	19 664	9 699	5 053	8 114	4 473	7 185	4 129	4 721	2 752	300	216	149	89	5 275	2 952
Ванредни / Part-time	4 013	2 136	830	447	899	494	1 059	578	728	415	-	-	-	-	497	202
19 година и мање 19 years and under																
Укупно / Total	6 506	3 825	6 067	3 511	437	313	2	1	-	-	-	-	-	-	-	-
Стари програм / Old programme	-	-	-	-	-	-	-	-	-	-	-	-	-	-	-	-
Редовни / Full-time	-	-	-	-	-	-	-	-	-	-	-	-	-	-	-	-
Ванредни / Part-time	-	-	-	-	-	-	-	-	-	-	-	-	-	-	-	-
Болоњски програм / Bologna-compliant programme	6 506	3 825	6 067	3 511	437	313	2	1	-	-	-	-	-	-	-	-
Редовни / Full-time	6 258	3 667	5 837	3 364	419	302	2	1	-	-	-	-	-	-	-	-
Ванредни / Part-time	248	158	230	147	18	11	-	-	-	-	-	-	-	-	-	-
20–24																
Укупно / Total	22 488	12 813	3 380	1 488	6 774	3 826	5 701	3 393	3 295	2 058	164	121	82	52	3 092	1 875
Стари програм / Old programme	1	1	-	-	-	-	-	-	-	-	-	-	1	1	-	-
Редовни / Full-time	1	1	-	-	-	-	-	-	-	-	-	-	1	1	-	-
Ванредни / Part-time	-	-	-	-	-	-	-	-	-	-	-	-	-	-	-	-
Болоњски програм / Bologna-compliant programme	22 487	12 812	3 380	1 488	6 774	3 826	5 701	3 393	3 295	2 058	164	121	81	51	3 092	1 875
Редовни / Full-time	21 525	12 313	3 093	1 341	6 451	3 650	5 462	3 281	3 209	2 003	164	121	81	51	3 065	1 866
Ванредни / Part-time	962	499	287	147	323	176	239	112	86	55	-	-	-	-	27	9
25–29																
Укупно / Total	6 886	3 480	490	216	814	349	1 182	592	956	484	136	87	151	93	3 157	1 659
Стари програм / Old programme	1 615	979	-	-	13	10	26	16	79	58	51	33	86	58	1 360	804
Редовни / Full-time	1 312	815	-	-	9	7	12	8	72	54	51	33	86	58	1 082	655
Ванредни / Part-time	303	164	-	-	4	3	14	8	7	4	-	-	-	-	278	149
Болоњски програм / Bologna-compliant programme	5 271	2 501	490	216	801	339	1 156	576	877	426	85	54	65	35	1 797	855
Редовни / Full-time	4 339	2 049	383	170	589	227	871	426	720	342	85	54	65	35	1 626	795
Ванредни / Part-time	932	452	107	46	212	112	285	150	157	84	-	-	-	-	171	60
30–34																
Укупно / Total	2 860	1 514	261	123	442	213	602	318	537	291	29	21	37	29	952	519
Стари програм / Old programme	646	390	-	-	3	2	8	4	33	22	8	5	34	26	560	331
Редовни / Full-time	430	264	-	-	1	-	2	1	26	16	8	5	34	26	359	216
Ванредни / Part-time	216	126	-	-	2	2	6	3	7	6	-	-	-	-	201	115
Болоњски програм / Bologna-compliant programme	2 214	1 124	261	123	439	211	594	314	504	269	21	16	3	3	392	188
Редовни / Full-time	1 473	725	170	84	294	128	370	177	347	183	21	16	3	3	268	134
Ванредни / Part-time	741	399	91	39	145	83	224	137	157	86	-	-	-	-	124	54

24.12. Уписани студенти по старости, полу, начину студирања и години студија у школској 2013/2014. години
Enrolled students by age, sex, mode of studying and year of study in the academic year 2013/2014
 (наставак/continued)

Начин студирања ¹⁾ Mode of studying ¹⁾	Укупно Total		Година студија / Year of study												Апсолвенти Candidates for graduation	
			I		II		III		IV		V		VI			
	свега all	женски female	свега all	женски female	свега all	женски female	свега all	женски female	свега all	женски female	свега all	женски female	свега all	женски female	свега all	женски female
35 година и више 35 years and over																
Укупно / Total	3 248	1 695	331	162	562	278	797	425	786	423	35	28	9	7	728	372
Стари програм / Old programme	270	157	-	-	-	-	6	2	13	9	5	3	9	7	237	136
Редовни / Full-time	156	91	-	-	-	-	2	-	9	7	5	3	9	7	131	74
Ванредни / Part-time	114	66	-	-	-	-	4	2	4	2	-	-	-	-	106	62
Болоњски програм / Bologna-compliant programme	2 978	1 538	331	162	562	278	791	423	773	414	30	25	-	-	491	236
Редовни / Full-time	1 848	910	216	94	361	166	480	244	445	224	30	25	-	-	316	157
Ванредни / Part-time	1 130	628	115	68	201	112	311	179	328	190	-	-	-	-	175	79

¹⁾ Студенти могу студирати према старом програму (редовно и ванредно) и програму прилагођеном Болоњској декларацији (редовно или ванредно).
Students may study in accordance with the old programme (full-time and part-time studying), or in accordance with the programme adjusted to the Bologna Declaration (full-time or part-time)

24.13. Уписани студенти према научној области
Enrolled students by field of study

Научна област Field of study	Пол Sex	2004/2005	2005/2006	2006/2007	2007/2008	2008/2009	2009/2010
УКУПНО / TOTAL	свега / all	24 528	27 421	32 969	35 099	41 246	43 928
	мушки / male	10 568	12 132	14 854	15 778	17 888	19 129
	женски / female	13 960	15 289	18 115	19 321	23 358	24 799
Natural Sciences	свега / all	831	837	856	826	1 234	1 407
	мушки / male	341	330	353	360	477	526
	женски / female	490	507	503	466	757	881
Техничко-технолошке науке / Technical and Technological Sciences	свега / all	3 513	3 691	3 952	3 979	4 564	5 201
	мушки / male	2 417	2 479	2 611	2 592	3 001	3 355
	женски / female	1 096	1 212	1 341	1 387	1 563	1 846
Медицинске науке / Medical Sciences	свега / all	3 136	2 831	3 234	3 699	4 293	4 809
	мушки / male	888	784	916	1 059	1 174	1 279
	женски / female	2 248	2 047	2 318	2 640	3 119	3 530
Биотехничке науке / Biotechnical Sciences	свега / all	1 067	1 165	1 209	1 309	1 631	1 812
	мушки / male	732	789	814	893	1 068	1 193
	женски / female	335	376	395	416	563	619
Друштвене науке / Social Sciences	свега / all	15 316	18 088	22 822	24 269	28 264	29 400
	мушки / male	5 762	7 194	9 540	10 169	11 315	11 878
	женски / female	9 554	10 894	13 282	14 100	16 949	17 522
Хуманистичке науке / Humanities	свега / all	665	809	896	1 017	1 260	1 299
	мушки / male	428	556	620	705	853	898
	женски / female	237	253	276	312	407	401

24.14. Уписани студенти према полу и области образовања
Enrolled students by sex and field of education

Област образовања ¹⁾ <i>Field of education¹⁾</i>	Пол <i>Sex</i>	2010/2011	2011/2012	2012/2013	2013/2014
УКУПНО / <i>TOTAL</i>	свега / <i>all</i>	45 966	46 547	44 720	41 988
	мушки / <i>male</i>	20 372	20 720	20 132	18 661
	женски / <i>female</i>	25 594	25 827	24 588	23 327
Образовање / <i>Education</i>	свега / <i>all</i>	5 022	4 313	4 149	3 928
	мушки / <i>male</i>	1 256	1 062	1 192	1 028
	женски / <i>female</i>	3 766	3 251	2 957	2 900
Хуманистичке науке и умјетност / <i>Humanities and Arts</i>	свега / <i>all</i>	4 421	4 620	4 343	4 047
	мушки / <i>male</i>	1 714	1 818	1 754	1 653
	женски / <i>female</i>	2 707	2 802	2 589	2 394
Друштвене науке, пословање и право / <i>Social Sciences, Business and Law</i>	свега / <i>all</i>	19 638	19 775	18 248	15 725
	мушки / <i>male</i>	8 308	8 551	7 971	6 731
	женски / <i>female</i>	11 330	11 224	10 277	8 994
Природне науке, математика и информатика / <i>Natural Sciences, Mathematics and Informatics</i>	свега / <i>all</i>	3 953	3 994	4 067	4 065
	мушки / <i>male</i>	2 398	2 411	2 415	2 329
	женски / <i>female</i>	1 555	1 583	1 652	1 736
Инжењерство, производне технологије и грађевинарство / <i>Engineering, Manufacturing and Construction</i>	свега / <i>all</i>	4 876	4 962	5 014	5 344
	мушки / <i>male</i>	3 138	3 167	3 211	3 358
	женски / <i>female</i>	1 738	1 795	1 803	1 986
Пољопривреда и ветеринарство / <i>Agriculture and Veterinary</i>	свега / <i>all</i>	1 981	2 051	2 102	2 229
	мушки / <i>male</i>	1 293	1 288	1 320	1 352
	женски / <i>female</i>	688	763	782	877
Здравство и социјална заштита / <i>Health and Social Welfare</i>	свега / <i>all</i>	4 689	5 444	5 705	5 575
	мушки / <i>male</i>	1 309	1 433	1 488	1 485
	женски / <i>female</i>	3 380	4 011	4 217	4 090
Услуге / <i>Services</i>	свега / <i>all</i>	1 386	1 388	1 092	1 075
	мушки / <i>male</i>	956	990	781	725
	женски / <i>female</i>	430	398	311	350

¹⁾ Подаци о уписаним студентима приказани су у складу са областима образовања Међународне стандардне класификације образовања (ISCED 97).
Data on enrolled students are presented in accordance with fields of education in the International Standard Classification of Education (ISCED 97).

24.15. Уписани студенти према начину финансирања и области образовања у школској 2013/2014. години
Enrolled students by mode of financing and field of education in the academic year 2013/2014

Област образовања ¹⁾ <i>Field of education¹⁾</i>	Укупно <i>Total</i>	Финансирање из буџета <i>Financing from the budget</i>	Суфинансирање <i>Co-financing</i>	Самофинансирање <i>Self-financing</i>
УКУПНО / TOTAL	41 988	12 069	700	29 219
Образовање / Education	3 928	1 277	75	2 576
Хуманистичке науке и умјетност / Humanities and Arts	4 047	1 567	37	2 443
Друштвене науке, пословање и право / Social Sciences, Business and Law	15 725	2 696	107	12 922
Природне науке, математика и информатика / Natural Sciences, Mathematics and Informatics	4 065	1 185	57	2 823
Инжењерство, производне технологије и грађевинарство / Engineering, Manufacturing and Construction	5 344	2 628	239	2 477
Пољопривреда / Agriculture	2 229	808	76	1 345
Здравство и социјална заштита / Health and Social Welfare	5 575	1 758	51	3 766
Услуге / Services	1 075	150	58	867

¹⁾ Подаци о уписаним студентима приказани су у складу са областима образовања Међународне стандардне класификације образовања (ISCED 97).
Data on enrolled students are presented in accordance with fields of education in the International Standard Classification of Education (ISCED 97).

24.16. Уписани студенти према облику својине високошколске установе
Enrolled students by type of ownership of higher education institutions

	Укупно <i>Total</i>	Јавне високошколске установе <i>Public higher education institutions</i>	Приватне високошколске установе <i>Private higher education institutions</i>	Вјерски факултети <i>Religious faculties</i>
2004/2005	24 528	22 074	2 252	202
2005/2006	27 421	22 659	4 451	311
2006/2007	32 969	23 717	8 889	363
2007/2008	35 099	24 461	10 204	434
2008/2009	41 246	28 559	12 189	498
2009/2010	43 928	30 359	13 072	497
2010/2011	45 966	31 379	14 126	461
2011/2012	46 547	31 144	14 907	496
2012/2013	44 720	30 269	13 996	455
2013/2014 ¹⁾	41 988	29 936	12 052	-

¹⁾ Од школске 2013/2014. године Православни богословски факултет „Св. Василије Острошки“ у Фочи приказан је као организациона јединица Универзитета у Источном Сарајеву. Православни богословски факултет постао је чланица Универзитета у Источном Сарајеву у складу са посебним уговором.
Since the academic year 2013/2014, the Orthodox Theological Faculty "St. Vasilije Ostroški" in Foča is shown as an organizational unit of the University of Istočno Sarajevo. The Orthodox Theological Faculty became a member of the University of Istočno Sarajevo pursuant to a special contract.

24.17. Дипломирани студенти према научној области
Graduated students by field of study

Научна област <i>Field of study</i>	Пол <i>Sex</i>	2005	2006	2007	2008	2009	2010
УКУПНО / <i>TOTAL</i>	свега / <i>all</i>	2 186	3 036	4 301	5 886	6 931	7 328
	мушки / <i>male</i>	825	1 185	1 887	2 516	3 019	2 992
	женски / <i>female</i>	1 361	1 851	2 414	3 370	3 912	4 336
Природне науке / <i>Natural Sciences</i>	свега / <i>all</i>	156	133	129	156	120	110
	мушки / <i>male</i>	38	41	30	49	36	37
	женски / <i>female</i>	118	92	99	107	84	73
Техничко-технолошке науке / <i>Technical and Technological Sciences</i>	свега / <i>all</i>	294	292	573	744	633	658
	мушки / <i>male</i>	194	192	376	496	405	409
	женски / <i>female</i>	100	100	197	248	228	249
Медицинске науке / <i>Medical Sciences</i>	свега / <i>all</i>	209	299	424	381	421	531
	мушки / <i>male</i>	44	81	131	103	104	129
	женски / <i>female</i>	165	218	293	278	317	402
Биотехничке науке / <i>Biotechnical Sciences</i>	свега / <i>all</i>	88	116	107	119	135	219
	мушки / <i>male</i>	55	71	73	80	81	132
	женски / <i>female</i>	33	45	34	39	54	87
Друштвене науке / <i>Social Sciences</i>	свега / <i>all</i>	1 350	2 111	2 973	4 405	5 483	5 651
	мушки / <i>male</i>	446	756	1 232	1 738	2 307	2 190
	женски / <i>female</i>	904	1 355	1 741	2 667	3 176	3 461
Хуманистичке науке / <i>Humanities</i>	свега / <i>all</i>	89	85	95	81	139	159
	мушки / <i>male</i>	48	44	45	50	86	95
	женски / <i>female</i>	41	41	50	31	53	64

24.18. Дипломирани студенти према полу и области образовања
Graduated students by sex and field of education

Област образовања ¹⁾ <i>Field of education¹⁾</i>	Пол <i>Sex</i>	2011	2012	2013	2014
УКУПНО / <i>TOTAL</i>	свега / <i>all</i>	7 855	7 567	7 097	6 563
	мушки / <i>male</i>	3 137	3 108	2 968	2 662
	женски / <i>female</i>	4 718	4 459	4 129	3 901
Образовање / <i>Education</i>	свега / <i>all</i>	1 140	974	795	777
	мушки / <i>male</i>	241	216	223	189
	женски / <i>female</i>	899	758	572	588
Хуманистичке науке и умјетност / <i>Humanities and Arts</i>	свега / <i>all</i>	617	641	779	594
	мушки / <i>male</i>	207	206	266	204
	женски / <i>female</i>	410	435	513	390
Друштвене науке, пословање и право / <i>Social sciences, Business and Law</i>	свега / <i>all</i>	3 898	3 967	3 482	3 135
	мушки / <i>male</i>	1 618	1 718	1 497	1 291
	женски / <i>female</i>	2 280	2 249	1 985	1 844
Природне науке, математика и информатика / <i>Natural sciences, Mathematics and Informatics</i>	свега / <i>all</i>	514	514	578	463
	мушки / <i>male</i>	316	325	344	293
	женски / <i>female</i>	198	189	234	170
Инжењерство, производне технологије и грађевинарство / <i>Engineering, Manufacturing and Construction</i>	свега / <i>all</i>	525	435	438	487
	мушки / <i>male</i>	322	254	254	281
	женски / <i>female</i>	203	181	184	206
Пољопривреда и ветеринарство / <i>Agriculture and Veterinary</i>	свега / <i>all</i>	175	210	168	206
	мушки / <i>male</i>	102	133	105	106
	женски / <i>female</i>	73	77	63	100
Здравство и социјална заштита / <i>Health and Social Welfare</i>	свега / <i>all</i>	745	645	657	724
	мушки / <i>male</i>	173	150	147	170
	женски / <i>female</i>	572	495	510	554
Услуге / <i>Services</i>	свега / <i>all</i>	241	181	200	177
	мушки / <i>male</i>	158	106	132	128
	женски / <i>female</i>	83	75	68	49

¹⁾ Подаци о уписаним студентима приказани су у складу са областима образовања Међународне стандардне класификације образовања (ISCED 97).
Data on enrolled students are presented in accordance with fields of education in the International Standard Classification of Education (ISCED 97).

24.19. Дипломирани студенти према облику својине високошколске установе
Graduated students by type of ownership of higher education institutions

	Укупно <i>Total</i>	Јавне високошколске установе <i>Public higher education institutions</i>	Приватне високошколске установе <i>Private higher education institutions</i>	Вјерски факултети <i>Religious faculties</i>
2004	1 645	1 549	88	8
2005	2 186	1 927	251	8
2006	3 036	2 419	601	16
2007	4 301	2 849	1 431	21
2008	5 886	3 365	2 505	16
2009	6 931	3 249	3 644	38
2010	7 328	3 689	3 608	31
2011	7 855	3 997	3 811	47
2012	7 567	3 724	3 798	45
2013	7 097	3 609	3 433	55
2014 ¹⁾	6 563	3 580	2 983	-

24.20. Уписани на магистарске и специјалистичке студије и докторанти – особе у поступку стицања звања доктора наука
Enrolled in masters and specialists studies and doctoral candidates – persons in the process of acquiring a doctorate of science

	Уписани на магистарске и специјалистичке студије <i>Enrolled in master and specialist studies</i>		Докторанти <i>Doctoral candidates</i>	
	свега <i>all</i>	женски <i>female</i>	свега <i>all</i>	женски <i>female</i>
2010/2011	1 444	708	70	18
2011/2012	1 791	884	43	9
2012/2013	2 175	1 122	50	20
2013/2014	2 407	1 354	68	32

24.21. Уписани на магистарске и специјалистичке студије по високошколским установама
Enrolled in masters and specialists studies by higher education institution

Високошколска установа / <i>Higher education institutions</i>	2010/2011		2011/2012		2012/2013		2013/2014	
	свега <i>all</i>	женски <i>female</i>	свега <i>all</i>	женски <i>female</i>	свега <i>all</i>	женски <i>female</i>	свега <i>all</i>	женски <i>female</i>
Универзитети / <i>Universities</i>	1 444	708	1 791	884	2 175	1 122	2 407	1 354
Универзитет Бања Лука / <i>University of Banja Luka</i>	1 433	708	989	537	904	509	846	538
Универзитет Источно Сарајево / <i>University of Istočno Sarajevo</i>	717	385	541	257	757	424	1 056	544
Слободир П Универзитет / <i>Slobomir P University</i>	361	170	49	27	48	20	52	20
Универзитет Синергија / <i>University Sinergija</i>	57	27	31	3	66	26	107	54
Паневропски универзитет Апеирон / <i>Pan-European University Apeiron</i>	135	63	92	48	88	30	60	35
Независни универзитет Бања Лука / <i>Independent University of Banja Luka</i>	46	15	18	7	62	36	160	107
Универзитет за пословни инжењеринг и менаџмент / <i>University of Business Engineering and Management</i>	60	29	-	-	58	24	23	14
Универзитет за пословне студије / <i>University of Business Studies</i>	57	19	-	-	100	47	103	42
Вјерски факултети ¹⁾ / <i>Religious faculties ¹⁾</i>	11	-	71	5	92	6	-	-

¹⁾ Од школске 2013/2014. године Православни богословски факултет „Св. Василије Острошки“ у Фочи приказан је као организациона јединица Универзитета у Источно Сарајеву. Православни богословски факултет постао је чланица Универзитета у Источно Сарајеву у складу са посебним уговором.
Since the academic year 2013/2014, the Orthodox Theological Faculty "St. Vasilije Ostroški" in Foča is shown as an organizational unit of the University of Istočno Sarajevo. The Orthodox Theological Faculty became a member of the University of Istočno Sarajevo pursuant to a special contract.

24.22. Уписани на докторске студије по високошколским установама
Enrolled in doctoral studies by higher education institutions

Високошколска установа / Higher education institutions	2010/2011		2011/2012		2012/2013		2013/2014	
	свега all	женски female	свега all	женски female	свега all	женски female	свега all	женски female
Универзитети / Universities	70	18	43	9	50	20	68	32
Универзитет Бања Лука / University of Banja Luka	7	-	7	3	14	3	17	7
Универзитет Источно Сарајево / University of Istočno Sarajevo	24	5	20	6	22	16	42	22
Слобомир П Универзитет / Slobomir P University	2	1	1	-	-	-	-	-
Универзитет Синергија / University Sinergija	-	-	1	-	-	-	-	-
Паневропски универзитет Апеирон / Pan-European University Apeiron	32	11	-	-	-	-	-	-
Независни универзитет Бања Лука / Independent University of Banja Luka	-	-	-	-	-	-	-	-
Универзитет за пословни инжењеринг и менаџмент / University of Business Engineering and Management	-	-	-	-	-	-	-	-
Универзитет за пословне студије / University of Business Studies	5	1	-	-	5	1	9	3
Вјерски факултети¹⁾ / Religious faculties¹⁾	-	-	14	-	9	-	-	-

¹⁾ Од школске 2013/2014. године Православни богословски факултет „Св. Василије Острошки“ у Фочи приказан је као организациона јединица Универзитета у Источном Сарајеву. Православни богословски факултет постао је чланица Универзитета у Источном Сарајеву у складу са посебним уговором.
Since the academic year 2013/2014, the Orthodox Theological Faculty "St. Vasilije Ostroški" in Foča is shown as an organizational unit of the University of Istočno Sarajevo. The Orthodox Theological Faculty became a member of the University of Istočno Sarajevo pursuant to a special contract.

24.23. Уписани на магистарске и специјалистичке студије према полу и годинама старости у школској 2013/2014. години
Enrolled in masters and specialists studies by sex and age in the academic year 2013/2014

Старост / Age	Укупно Total	Мушки Male	Женски Female
УКУПНО / TOTAL	2 407	1 053	1 354
<25	647	232	415
25–29	1 019	444	575
30–34	330	160	170
35–39	204	94	110
40–44	92	52	40
45–49	71	42	29
50–54	33	20	13
55–59	9	7	2
60–64	2	2	-
65+	-	-	-

24.24. Докторанти према полу и годинама старости у школској 2013/2014. години
Doctoral candidates by sex and age in the academic year 2013/2014

Старост / Age	Укупно Total	Мушки Male	Женски Female
УКУПНО / TOTAL	68	36	32
<30	10	3	7
30–34	13	8	5
35–39	24	9	15
40–44	10	8	2
45–49	3	3	-
50–54	3	2	1
55–59	4	2	2
60–64	1	1	-
65+	-	-	-

24.25. Магистри наука, специјалисти и доктори наука
Masters of science, specialists and doctors of science

	Магистри наука и специјалисти <i>Masters of science and specialists</i>			Доктори наука <i>Doctors of science</i>		
	свега <i>all</i>	мушки <i>male</i>	женски <i>female</i>	свега <i>all</i>	мушки <i>male</i>	женски <i>female</i>
2005	(34)	21	13	(12)	10	2
2006	(76)	38	38	(26)	16	10
2007	(74)	50	24	(33)	25	8
2008	221	91	130	57	37	20
2009	290	113	177	57	33	24
2010	256	126	130	65	41	24
2011	227	117	110	49	26	23
2012	282	134	148	67	47	20
2013	329	180	149	60	37	23
2014	453	224	229	69	39	30

24.26. Магистри наука, специјалисти и доктори наука према научној области, 2014.
Masters of science, specialists and doctors of science by field of study, 2014

Научна област <i>Field of study</i>	Магистри наука и специјалисти <i>Masters of science and specialists</i>			Доктори наука <i>Doctors of science</i>		
	свега <i>all</i>	мушки <i>male</i>	женски <i>female</i>	свега <i>all</i>	мушки <i>male</i>	женски <i>female</i>
УКУПНО / <i>TOTAL</i>	545	259	286	69	39	30
Природне науке / <i>Natural Sciences</i>	16	7	9	1	-	1
Инжењерство и технологија / <i>Engineering and Technology</i>	68	47	21	14	8	6
Медицинске и здравствене науке / <i>Medical and Health Sciences</i>	112	41	71	20	5	15
Пољопривредне науке / <i>Agricultural Sciences</i>	11	5	6	4	3	1
Друштвене науке / <i>Social Sciences</i>	269	125	144	23	17	6
Хуманистичке науке / <i>Humanities</i>	69	34	35	7	6	1

24.27. Наставно особље према облику својине високошколске установе
Teachers and assistants by form of property of higher education institution

	Укупно <i>Total</i>	Јавне високошколске установе <i>Public higher education institutions</i>	Приватне високошколске установе <i>Private higher education institutions</i>	Вјерски факултети <i>Religious faculties</i>
2004/2005	2 499	2 340	130	29
2005/2006	2 603	2 372	203	28
2006/2007	2 607	2 213	367	27
2007/2008	2 614	2 120	466	28
2008/2009	2 456	1 904	528	24
2009/2010	2 617	1 909	684	24
2010/2011	2 724	2 123	578	23
2011/2012	2 789	2 070	695	24
2012/2013	2 802	2 074	705	23
2013/2014 ¹⁾	2 821	2 100	721	-

¹⁾ Од школске 2013/2014. године Православни богословски факултет „Св. Василије Острошки“ у Фочи приказан је као организациона јединица Универзитета у Источном Сарајеву. Православни богословски факултет постао је чланица Универзитета у Источном Сарајеву у складу са посебним уговором.
Since the academic year 2013/2014, the Orthodox Theological Faculty "St. Vasilije Ostroški" in Foča is shown as an organizational unit of the University of Istočno Sarajevo. The Orthodox Theological Faculty became a member of the University of Istočno Sarajevo pursuant to a special contract.

24.28. Домови ученика и студентски домови, корисници по полу и врсти школе коју похађају
Boarding homes for pupils and students, users by sex and type of school attended

	Број установа <i>Number of institutions</i>	Корисници <i>Users</i>			Врста школе коју корисници похађају <i>Type of school users attend</i>								
		укупно <i>total</i>	мушки <i>male</i>	женски <i>female</i>	основна школа <i>primary school</i>			средња школа <i>secondary school</i>			виша школа или факултет <i>high school or faculty</i>		
					свега <i>all</i>	мушки <i>male</i>	женски <i>female</i>	свега <i>all</i>	мушки <i>male</i>	женски <i>female</i>	свега <i>all</i>	мушки <i>male</i>	женски <i>female</i>
2005	12	2 328	1 080	1 248	7	4	3	385	250	135	1 936	826	1 110
2006	12	2 564	1 292	1 272	7	5	2	330	230	100	2 227	1 057	1 170
2007	12	2 713	1 248	1 465	11	9	2	339	214	125	2 363	1 025	1 338
2008	13	2 887	1 359	1 528	22	19	3	433	256	177	2 432	1 084	1 348
2009	13	2 905	1 323	1 582	14	11	3	512	310	202	2 379	1 002	1 377
2010	13	3 055	1 472	1 583	9	7	2	574	347	227	2 472	1 118	1 354
2011	13	3 116	1 477	1 639	10	8	2	531	303	228	2 575	1 166	1 409
2012	13	3 252	1 484	1 768	10	8	2	543	300	243	2 699	1 176	1 523
2013	12	3 291	1 470	1 821	-	-	-	531	272	259	2 760	1 198	1 562
2014	13	3 342	1 456	1 886	12	9	3	572	292	280	2 758	1 155	1 603

24.29. Домови ученика, корисници по полу и врсти школе коју похађају
Boarding homes for pupils, users by sex and type of school attended

	Број студентских домова <i>Number of boarding homes for pupils</i>	Корисници <i>Users</i>			Врста школе коју корисници похађају <i>Type of school users attend</i>								
		укупно <i>total</i>	мушки <i>male</i>	женски <i>female</i>	основна школа <i>primary school</i>			средња школа <i>secondary school</i>			виша школа или факултет <i>high school or faculty</i>		
					свега <i>all</i>	мушки <i>male</i>	женски <i>female</i>	свега <i>all</i>	мушки <i>male</i>	женски <i>female</i>	свега <i>all</i>	мушки <i>male</i>	женски <i>female</i>
2005	5	616	350	266	7	4	3	373	239	134	236	107	129
2006	5	575	390	185	7	5	2	313	230	83	255	156	100
2007	5	585	362	223	11	9	2	333	208	125	241	145	96
2008	5	655	386	269	22	19	3	422	248	174	211	119	92
2009	5	698	405	293	14	11	3	509	310	199	175	84	91
2010	5	696	398	298	9	7	2	574	347	227	113	44	69
2011	5	656	352	304	10	8	2	531	303	228	115	41	74
2012	5	655	372	283	10	8	2	543	300	243	102	64	38
2013	4	635	307	328	-	-	-	531	272	259	104	35	69
2014	5	685	340	345	12	9	3	572	292	280	101	39	62

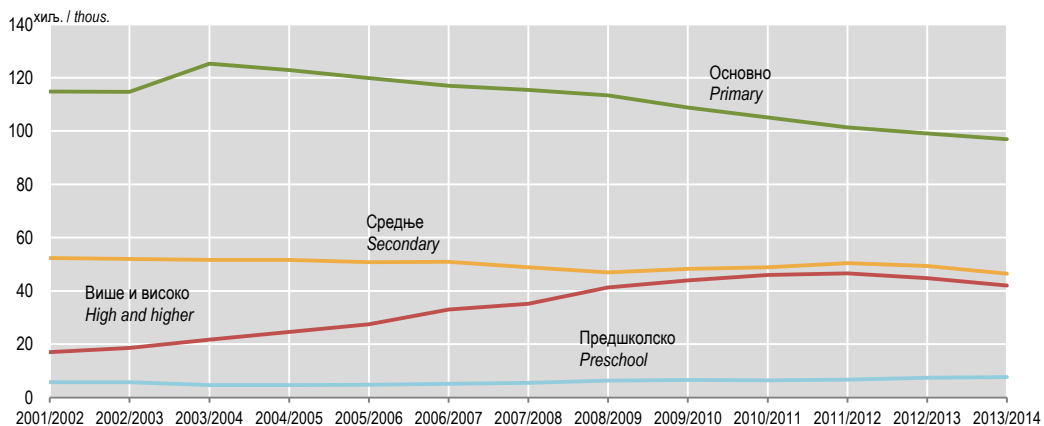
24.30. Студентски домови, корисници по полу и врсти школе коју похађају
Boarding homes for students, users by sex and type of school attended

	Број студентских домова <i>Number of boarding homes for students</i>	Корисници <i>Users</i>			Врста школе коју корисници похађају <i>Type of school users attend</i>								
		укупно <i>total</i>	мушки <i>male</i>	женски <i>female</i>	основна школа <i>primary school</i>			средња школа <i>secondary school</i>			виша школа или факултет <i>high school or faculty</i>		
					свега <i>all</i>	мушки <i>male</i>	женски <i>female</i>	свега <i>all</i>	мушки <i>male</i>	женски <i>female</i>	свега <i>all</i>	мушки <i>male</i>	женски <i>female</i>
2005	7	1 712	730	982	-	-	-	12	11	1	1 700	719	981
2006	7	1 989	902	1 087	-	-	-	17	-	17	1 972	902	1 070
2007	7	2 128	886	1 242	-	-	-	6	6	-	2 122	880	1 242
2008	8	2 232	973	1 259	-	-	-	11	8	3	2 221	965	1 256
2009	8	2 207	918	1 289	-	-	-	3	-	3	2 204	918	1 286
2010	8	2 359	1 074	1 285	-	-	-	-	-	-	2 359	1 074	1 285
2011	8	2 460	1 125	1 335	-	-	-	-	-	-	2 460	1 125	1 335
2012	8	2 597	1 112	1 485	-	-	-	-	-	-	2 597	1 112	1 485
2013	8	2 656	1 163	1 493	-	-	-	-	-	-	2 656	1 163	1 493
2014	8	2 657	1 116	1 541	-	-	-	-	-	-	2 657	1 116	1 541

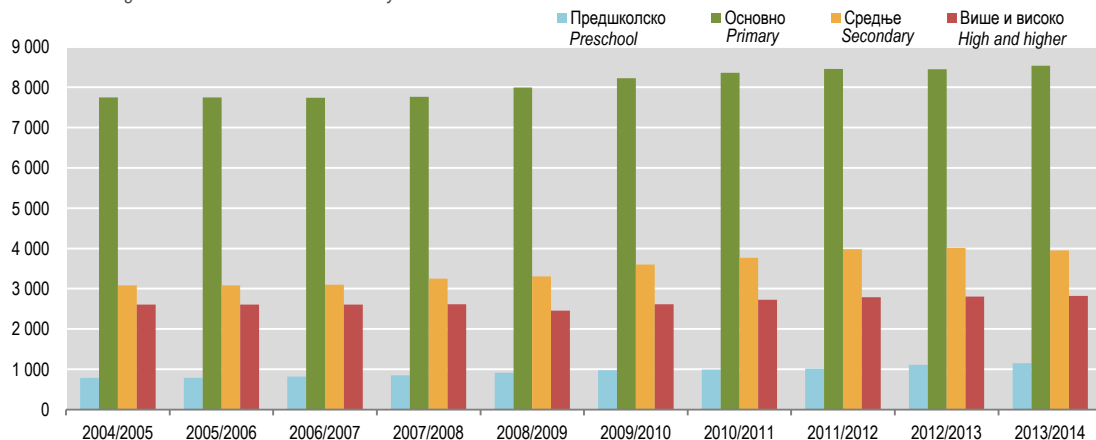
24.31. Запослени у домовима ученика и студентским домовима
Employees in boarding homes for pupils and students

	Запослени радници <i>Employed workers</i>			Васпитачи <i>Educators</i>		Здравствени радници <i>Health workers</i>		Административни радници <i>Administrative workers</i>	Остали <i>Others</i>
	укупно <i>total</i>	мушки <i>male</i>	женски <i>female</i>	свега <i>all</i>	од тога стручни <i>out of which, professional</i>	свега <i>all</i>	од тога стручни <i>out of which, professional</i>		
2005	285	106	179	27	24	9	9	48	201
2006	290	115	175	26	23	5	5	55	204
2007	339	134	205	24	17	4	4	47	264
2008	372	160	212	24	16	5	3	48	295
2009	394	159	235	22	16	4	2	57	311
2010	400	160	240	28	16	3	2	53	316
2011	412	179	233	27	16	2	-	58	325
2012	412	166	246	27	17	3	2	55	327
2013	423	169	254	26	6	2	1	64	331
2014	421	169	252	28	18	4	3	78	311

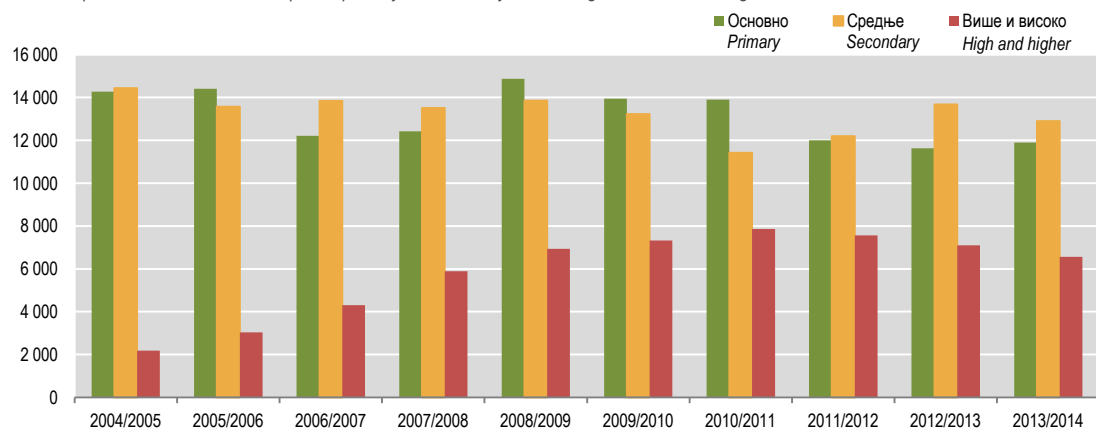
Г-24.1. Дјеца, ученици и студенти према нивоима образовања, почетак школске године
Children, pupils and students by level of education, beginning of the school year



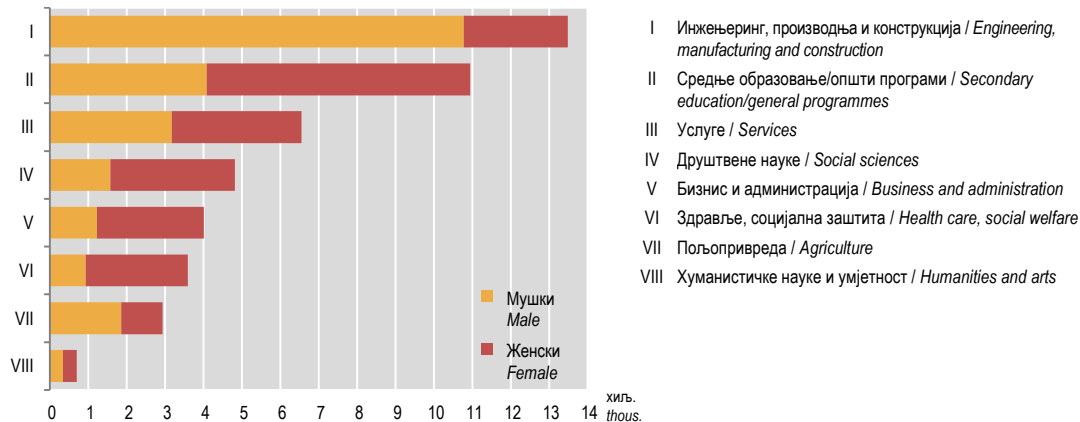
Г-24.2. Наставно особље у образовним установама према нивоима образовања
Teaching staff in educational institutions by level of education



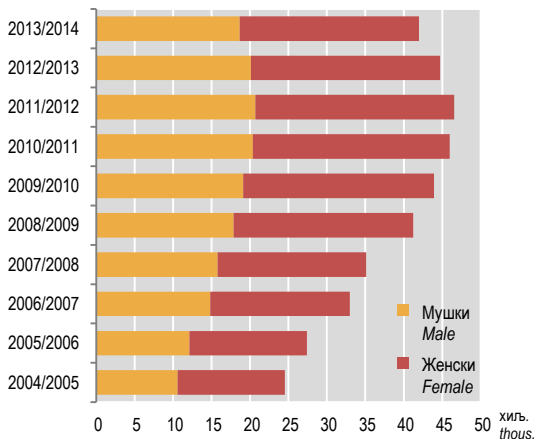
Г-24.3. Ученици и студенти који су завршили основну или средњу школу односно дипломирали на високошколској установи
Pupils and students who completed primary or secondary school or graduated from a higher education institution



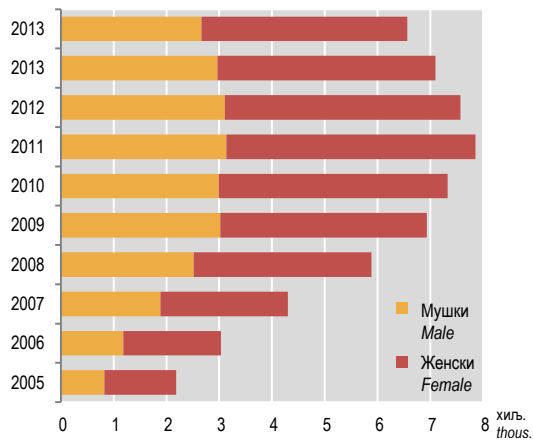
Г-24.4. Ученици средњих школа по пољима образовања и полу на почетку школске 2013/2014. године
Pupils in secondary schools by field of study and sex at the beginning of the school year 2013/2014



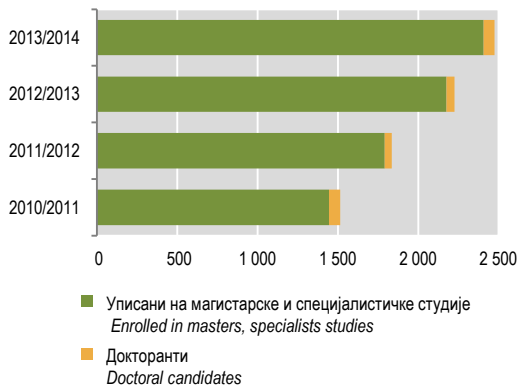
Г-24.5. Уписани студенти
Enrolled students



Г-24.6. Дипломирани студенти
Graduated students



Г-24.7. Уписани на магистарске и специјалистичке студије и докторанти
Enrolled in masters, specialists studies and doctoral candidates



Г-24.8. Магистри наука, специјалисти и доктори наука
Masters of science, specialists and doctors of science

