

**Избори**  
*Elections*



# 3 Избори Elections

Методолошка објашњења <i>Methodological explanations</i> .....	39
---	----

## ТАБЕЛЕ TABLES

3.1. Општи подаци о изборима за српског члана Предсједништва Босне и Херцеговине <i>General data on elections for Serbian member of Presidency of Bosnia and Herzegovina</i> .....	45
3.2. Резултати избора за српског члана Предсједништва Босне и Херцеговине <i>Election results for Serbian member of Presidency of Bosnia and Herzegovina</i> .....	45
3.3. Општи подаци о изборима за Представнички дом Парламентарне скупштине БиХ са територије Републике Српске <i>General data on elections for the House of Representatives of the Parliamentary Assembly of BH from the territory of Republika Srpska</i> ...	47
3.4. Резултати избора за Представнички дом Парламентарне скупштине БиХ са територије Републике Српске <i>Election results for the House of Representatives of the Parliamentary Assembly of BH from the territory of Republika Srpska</i> ....	47
3.5. Општи подаци о изборима за предсједника и потпредсједнике Републике Српске <i>General data on elections for the president and vice-presidents of Republika Srpska</i> .....	49
3.6. Резултати избора за предсједника и потпредсједнике Републике Српске <i>Election results for the president and vice-presidents of Republika Srpska</i> .....	49
3.7. Општи подаци о изборима за Народну скупштину Републике Српске <i>General data on elections for the National Assembly of Republika Srpska</i> .....	54
3.8. Резултати избора за Народну скупштину Републике Српске <i>Election results for the National Assembly of Republika Srpska</i> .....	54
3.9. Посланици Представничког дома Парламентарне скупштине БиХ бирани са територије Републике Српске, према полу и старости <i>Members of the House of Representatives of the Parliamentary Assembly of BH elected from the territory of Republika Srpska, by sex and age</i> .....	56
3.10. Посланици Народне скупштине Републике Српске према полу и старости <i>Members of the National Assembly of Republika Srpska by sex and age</i> .....	57
3.11. Одборници скупштина општина и градова према полу и старости <i>Councilors of municipal and city assemblies by sex and age</i> .....	57
3.12. Начелници/градоначелници општина и градова према полу и старости <i>Mayors of municipalities and cities by sex and age</i> .....	57

## ГРАФИКОНИ GRAPHS

Г-3.1. Резултати избора за српског члана Предсједништва Босне и Херцеговине, избори 2014 (процент добијених гласова) <i>Election results for Serbian member of Presidency of Bosnia and Herzegovina, elections 2014 (percentage of votes won)</i> .....	58
Г-3.2. Резултати избора за Представнички дом БиХ са територије Републике Српске, избори 2014 (процент добијених гласова) <i>Election results for the House of representatives of BH from the territory of Republika Srpska, elections 2014 (percentage of votes won)</i> ...	58
Г-3.3. Резултати избора за предсједника и потпредсједнике Републике Српске, избори 2014 (процент добијених гласова) <i>Election results for the president and vice-presidents of Republika Srpska, elections 2014 (percentage of votes won)</i> .....	58
Г-3.4. Резултати избора за Народну скупштину Републике Српске, избори 2014 (процент добијених гласова) <i>Election results for the National Assembly of Republika Srpska, elections 2014 (percentage of votes won)</i> .....	58

## ОБЈАВЉИВАЊЕ

Годишње публикације: Статистички годишњак Републике Српске

## PUBLISHING

Annual publications: Statistical Yearbook of Republika Srpska

## Методолошка објашњења

Општи избори у БиХ и Републици Српској за законодавна тијела и носиоце извршне власти одржани су 1996, 1998, 2000, 2002, 2006, 2010. и 2014. године, а локални избори су проведени 1997, 2000, 2004, 2008. и 2012. године, као и Пријевремени локални избори 2010. године за начелника општине Билећа, Пријевремени локални избори 2014. године за начелника општине Лакташи, Пријевремени локални избори 2015. године за начелника општине Источни Дрвар, Први локални избори 2015. године за начелника општине Станари, те Први локални избори 2015. године за одборнике Скупштине општине Станари. Пријевремени избори за Предсједника Републике Српске одржани су 2007. године. Избори 1996, 1997, 1998. и 2000. године проведени су према Правилима и прописима Привремене изборне комисије OSCE – Мисије у БиХ, док су сви остали избори у БиХ и Републици Српској одржани према одредбама новог Изборног закона БиХ („Службени гласник БиХ“, бр. 23/01, 07/02, 09/02, 20/02, 25/02, 04/04, 20/04, 25/05, 52/05, 65/05, 77/05, 11/06, 24/06, 32/07, 33/08, 37/08, 32/10, 18/13 и 07/14) који је ступио на снагу 28. септембра 2001. године. Умјесто Привремене изборне комисије која је престала са радом, за провођење избора по новом Закону је надлежна Изборна комисија БиХ чији је назив 2006. године промијењен у Централна изборна комисија БиХ.

Бирачко право (право гласа) и право да буде изабран има сваки држављанин Босне и Херцеговине са навршених осамнаест година живота који је регистрован за гласање у Централном бирачком списку.

Сви држављани БиХ који имају пребивалиште на територији Републике Српске имају право да гласају лично или у одсуству у општини пребивалишта. Изузетно, за општинске изборе 2008. године сва лица која имају бирачко право, а која су имала пребивалиште у општини Сребреница, према посљедњем попису становништва извршеном у БиХ, имала су право да се упишу у бирачки списак како би гласали лично или у одсуству за општину Сребреница, без обзира јесу ли засновала пребивалиште изван општине Сребреница.

Држављанин БиХ који привремено борави у иностранству и има бирачко право, има право да гласа лично или поштом за општину у којој је имао пребивалиште у тренутку подношења захтјева за регистрацију. Држављанин БиХ који посједује двојно држављанство према одредбама члана 1/7.д) Устава БиХ, има право да се региструје и да гласа само ако је Босна и Херцеговина држава његовог пребивалишта.

### Извори података

Извори података за опште и локалне изборе су званични подаци Привремене изборне комисије OSCE – Мисије у БиХ и званични подаци Централне изборне комисије БиХ објављени у службеним гласницима Републике Српске и БиХ.

### Обухватност и упоредивост података

Обухватност из области избора је потпуна, јер су подацима обухваћени и општи и локални избори на територији Републике Српске.

## Methodological explanations

*General elections in Bosnia and Herzegovina and Republika Srpska for legislative bodies and holders of executive authority were held in 1996, 1998, 2000, 2000, 2006, 2010 and 2014, and local elections were held in 1997, 2000, 2004, 2008 and 2012, as well as early local election for the municipality head of the municipality Bileća in 2010, and the municipality head of the municipality Laktaši in 2014, early local election for the municipality head of the municipality Istočni Drvar in 2015, first local election for the municipality head of the municipality Stanari in 2015, and first local elections for councilors in the Municipal Assembly of Stanari. Early election for the President of Republika Srpska was held in 1997. Elections in 1996, 1997, 1998 and 2000 were held according to the Rules and Regulations of the Provisional Election Commission of the OSCE Mission to BH, while all other elections in BH and Republika Srpska were held according to the regulations of the new Election Law of BH ("Official Gazette of BH", No. 23/01, 07/02, 09/02, 20/02, 25/02, 04/04, 20/04, 25/05, 52/05, 65/05, 77/05, 11/06, 24/06, 32/07, 33/08, 37/08, 32/10, 18/13 and 07/14), which entered into force on 28<sup>th</sup> September 2001. Instead of the Provisional Election Commission which stopped working, according to the new Law, the Election Commission of BH, since 2006 named Central Election Commission of BH, is in charge of the conduct of elections.*

*Every citizen of Bosnia and Herzegovina who is at least eighteen years of age and who is registered for voting in the Central Voters Register has the right to vote (suffrage) and to be elected.*

*All citizens of Bosnia and Herzegovina with permanent place of residence in Republika Srpska have the right to vote in person or in absence, in the municipality of their permanent residence. As an exception, at municipal election in 2008, all persons who have the right to vote and whose place of residence was in Srebrenica according to the latest population census conducted in Bosnia and Herzegovina had the right to register in the voters register, in order to vote in person or in absence for the municipality of Srebrenica, regardless whether they established place of residence outside Srebrenica or not.*

*A citizen of Bosnia and Herzegovina who temporarily resides abroad and has the right to vote is allowed to vote in person or by mail, for the municipality where he/she had a permanent place of residence at the moment of his/her application for registration. A citizen of Bosnia and Herzegovina who holds dual citizenship, pursuant to provisions of the Article 1/7.d) of the Constitution of BH, has the right to register and vote only if Bosnia and Herzegovina is the country of his/her permanent residence.*

### Sources of data

*Sources of data for general and local elections are official data provided by the Provisional Election Commission of the OSCE Mission to BH and official data provided by the Central Election Commission of BH, published in official gazettes of Republika Srpska and Bosnia and Herzegovina.*

### Coverage and comparability of data

*Coverage in the field of elections is complete, because the data cover all general and local elections on the territory of Republika Srpska.*

## ОПШТИ ИЗБОРИ

## А. Избори у Републици Српској за законодавну и извршну власт на нивоу БиХ

1. За Представнички дом Парламентарне скупштине БиХ (који има укупно 42 посланика) бирачи који су у Централни бирачки списак уписани да гласају у Републици Српској непосредно бирају 14 посланика за територију Републике Српске. Девет посланика се бира из три вишечлане изборне јединице према формули пропорционалне заступљености, а осталих пет су компензацијски мандати изабраних посланика са територије Републике Српске као цјелине. Мандат посланика према важећем изборном закону траје четири године.

## Расподјела посланичких мандата

За сваку политичку странку и коалицију, укупан број важећих гласова које је политичка странка или коалиција освојила дијели се са 1, 3, 5, 7, 9, 11 и тако редом, све док је то потребно за ту расподјелу мандата. Бројеви који се добију овом серијом су "количници". Број гласова за независног кандидата је количник тог кандидата. Количници се редају од највећег до најмањег. Мандати се дијеле по реду, почев од највећег количника, док се не расподјеле сви мандати изборне јединице за одређени орган.

Политичка странка, коалиција, листа независних кандидата и независни кандидат не могу учествовати у расподјели мандата ако не освоје више од 3% од укупног броја важећих гласачких листића у изборној јединици.

Компензацијски мандати се расподјељују на слједећи начин: прво се, према формули наведеној у претходном пасусу расподјељује укупан број мандата за законодавни орган који се додјељује за територију Републике Српске, умањен за број мандата који су освојили независни кандидати. Од броја мандата које је добила листа политичке странке или коалиције, примјеном овог поступка, одузима се број мандата које је та политичка странка или коалиција освојила, према поступку утврђеном у другом пасусу. Преостали број је број компензацијских мандата који листа добија.

Дом народа Парламентарне скупштине БиХ састоји се од 15 делегата од којих су двије трећине из Федерације БиХ (5 Хрвата и 5 Бошњака) а једна трећина из Републике Српске (5 Срба). Делегате из реда српског народа у Дом народа Парламентарне скупштине БиХ бира Народна скупштина Републике Српске.

2. Члана Пресједништва БиХ, који се непосредно бира са територије Републике Српске - једног Србина, бирају бирачи уписани у Централни бирачки списак да гласају у Републици Српској. Изабран је кандидат који добије највећи број гласова. Мандат чланова Предсједништва БиХ (3 члана - Бошњак, Хрват и Србин) траје четири године.

## GENERAL ELECTIONS

## A. Elections in Republika Srpska for legislative and executive authorities on the level of Bosnia and Herzegovina

1. For the House of Representatives of the Parliamentary Assembly of Bosnia and Herzegovina (which consists of 42 members altogether), voters registered in the voters register to vote in Republika Srpska, directly elect 14 members for the territory of Republika Srpska. Nine members are elected from the three multi-member constituencies under the proportional representation formula, while remaining five are compensatory mandates of elected members from the territory of Republika Srpska as a whole. The mandate of members lasts 4 years, according to the Election Law in force.

## Allocation of mandates

For each political party or coalition, the total number of valid votes this political party or coalition has won is divided by 1,3,5,7,9,11, and so on, as long as it is necessary for the given allocation of mandates. The numbers obtained from this series are "quotients". The number of votes for an independent candidate is the quotient for that candidate. Quotients are arranged in order beginning with the highest quotient to the lowest. Mandates are allocated in order, beginning with the highest quotient, until all constituency mandates for the given body.

Political party, coalition, list of independent candidates and independent candidate cannot take part in allocation of mandates if they do not win more than 3% of the total number of valid ballots in a constituency.

Compensatory mandates are allocated in the following manner: first, according to the above mentioned formula, the total number of mandates for legislative body, which are allocated for the territory of Republika Srpska, are allocated, reduced by the number of mandates won by independent candidates. From the number of mandates a list of a political party or a coalition has won according to this procedure, the number of mandates won by the same political party or coalition according to the procedure set forth in another passage, is deducted. The remaining number is the number of compensatory mandates the list wins.

The House of Peoples of the Parliamentary Assembly of Bosnia and Herzegovina has 15 delegates, out of which two thirds come from the Federation of Bosnia and Herzegovina (5 Croats and 5 Bosniacs), while the remaining third comes from Republika Srpska (5 Serbs). Delegates who are Serbs coming into the House of Peoples of the Parliamentary Assembly of Bosnia and Herzegovina are selected by the National Assembly of Republika Srpska.

2. Member of the Presidency of Bosnia and Herzegovina, who is directly elected from the territory of Republika Srpska - one Serb, is elected by voters registered in the Central Voters Register to vote in Republika Srpska. The candidate selected is the one who wins the most votes. The mandate of members of the Presidency of Bosnia and Herzegovina (3 members - Bosniac, Croat and Serb) lasts four years.

## Б. Избори за законодавну и извршну власт на нивоу Републике Српске

### 1. Народна скупштина Републике Српске

1. Народна скупштина Републике Српске састоји се од 83 народна посланика, које непосредно бирају бирачи уписани у Централни бирачки списак да гласају у Републици Српској. Најмање четири члана сваког конститутивног народа морају бити заступљени у Народној скупштини Републике Српске. Мандат посланика траје четири године.

#### Расподјела мандата народних посланика Републике Српске

Од 83 посланичка мандата Изборним законом БиХ одређено је да су између двадесет три процента (23%) и двадесет седам процената (27%) компензацијски мандати, а да се остали мандати расподјељују у вишечланим изборним јединицама којих мора бити најмање шест (толико их је и било на изборима 1996. године). Брчко дистрикт БиХ је укључен у једну од вишечланих јединица.

Народна скупштина Републике Српске је надлежна да на основу смјерница из Изборног закона БиХ одређује број мандата у вишечланим изборним јединицама, границе изборних јединица и број компензацијских мандата. Вишечлана изборна јединица има најмање четири, а највише петнаест посланика.

Број мандата за изборну јединицу утврђује се на следећи начин: број бирача уписаних у Централни бирачки списак за Републику Српску дијели се с укупним бројем мандата који се додјељују у изборним јединицама. Како би се утврдио број мандата који припада једној изборној јединици, дијели се број бирача уписаних у Централни изборни списак за ту изборну јединицу са укупним количником који је добијен у претходној подјели. Мандати који се не могу расподијелити на основу цијелих бројева расподјељују се изборним јединицама на основу највећег децималног остатка. Посланици из вишечланих изборних јединица бирају се према пропорционалној заступљености по истој формули која се користи и код расподјеле мандата за посланике Представничког дома Парламентарне скупштине БиХ.

Компензацијски мандати додјељују се са територије Републике Српске као целине, такође, у складу са методологијом која је претходно описана код додјеле компензацијских мандата посланицима Представничког дома Парламентарне скупштине БиХ за територију Републике Српске. Компензацијски мандат, који је политичка странка или коалиција претходно добила, додјељује се један по један незабрањеним кандидатима на листи кандидата политичке странке или коалиције за компензацијске мандате почевши од врха, док се не исцрпи листа. Уколико сваки од конститутивних народа не освоји минималан број од четири мандата, накнадни компензацијски мандат додјељује се кандидату релевантног конститутивног народа са компензацијске листе политичке странке или коалиције која је освојила највећи број гласова и која на листи има још квалификованих кандидата из реда релевантног конститутивног народа.

## B. Elections for legislative and executive authorities on the level of Republika Srpska

### 1. National Assembly of Republika Srpska

1. National Assembly of Republika Srpska consists of 83 members elected directly by voters registered in the Central Voters Register to vote in Republika Srpska. At least four members of each constituent people must be represented in the National Assembly of Republika Srpska. The mandate of members lasts four years.

#### Allocation of mandates of the deputies in Republika Srpska

According to the Election Law of Bosnia and Herzegovina, out of the 83 mandates, between twenty-three percent (23%) and twenty-seven percent (27%) are compensatory mandates, while remaining mandates are allocated in multi-member constituencies - at least six of them (as many as there were when the election was held in 1996). Brčko District of Bosnia and Herzegovina is included in one of the multi-member constituencies.

The National Assembly of Republika Srpska has the responsibility, on the basis of guidelines from the Election Law of Bosnia and Herzegovina, to determine the number of mandates in multi-member constituencies, boundaries of constituencies and the number of compensatory mandates. A multi-member constituency has at least four members and fifteen at most.

The number of mandates for a constituency is determined in the following manner: the number of voters registered in the Central Voters Register for Republika Srpska is divided by the total number of mandates allocated in constituencies. In order to determine the number of mandates belonging to one constituency, the number of voters registered in the Central Voters Register for that constituency is divided by the total quotient obtained in the previous division. Mandates which cannot be allocated on the basis of whole numbers are allocated to constituencies based on the highest remainders. Deputies from multi-member constituencies are elected according to the proportional representation, by the same formula used also for allocation of mandates for members of the House of Representatives of the Parliamentary Assembly of Bosnia and Herzegovina.

Compensatory mandates are allocated from the territory of Republika Srpska as a whole, also in accordance with the methodology previously described for allocation of compensatory mandates for members of the House of Representatives of the Parliamentary Assembly of Bosnia and Herzegovina for the territory of Republika Srpska. Compensatory mandate previously won by a political party or coalition is allocated one by one to unelected candidates on the political party or coalition's list of candidates for compensatory mandates, beginning at the top of the list, until the list is exhausted. Unless each constituent people receives a minimum of four mandates, the later compensatory mandate is given to the candidate of the relevant constituent people from the compensatory list of a political party or coalition having won the highest number of votes and having eligible candidates of the relevant constituent people.

**Избор делегата у Вијеће народа Републике Српске**

Састав Вијећа народа Републике Српске заснива се на паритету тако да сваки конститутивни народ има исти број представника. Вијеће народа састоји се од 28 делегата, осам из реда бошњачког, осам из реда српског, осам из реда хрватског народа и четири из реда осталих. Чланове Вијећа народа Републике Српске бира одговарајући клуб посланика у Народној скупштини Републике Српске. Кандидати за делегате не могу бити народни посланици или одборници у скупштини општине. Сваки посланик у Народној скупштини Републике Српске једном гласа за листу унутар свог клуба делегата. Свака листа може садржавати више кандидата од броја који се бира. Избор се врши тајним гласањем. Мандат делегата траје четири године.

**Расподјела мандата делегата у Вијећу народа**

Резултати гласања се саопштавају Централној изборној комисији БиХ у сврху коначне додјеле мјеста. Мандати се један по један расподјељују на листе или кандидатима са највећим количницима који произилазе из већ поменуте формуле која се користи за пропорционалну расподјелу. Када једна листа освоји мандат, тај мандат се додјељује у врху листе.

**2. Предсједник и потпредсједници Републике Српске**

Предсједника и два потпредсједника Републике Српске који се непосредно бирају са територије Републике Српске бирају бирачи уписани у Централни бирачки списак да гласају у Републици Српској. Бирач може да гласа само за једног кандидата. Бира се кандидат из реда сваког конститутивног народа који добије највећи број гласова. Између та три кандидата, по један из сваког конститутивног народа, за предсједника се бира кандидат који добије највећи број гласова, а два кандидата који се по броју гласова налазе на другом и трећем мјесту бирају се за потпредсједнике. Мандат предсједника и потпредсједника Републике Српске траје четири године.

**ЛОКАЛНИ ИЗБОРИ**

Локални избори у Републици Српској одржавају се ради непосредног избора одборника у скупштине општина и у скупштине града, те избора извршне власти на локалном нивоу – избор начелника општина и градоначелника градова, као и за посредни избор одборника у скупштину града Источно Сарајево.

Општина је основна територијална јединица локалне самоуправе, која се формира за дио насељеног мјеста, за једно насељено мјесто или за више насељених мјеста. Република Српска има 58 општина. Град је територијална јединица која представља кохерентну географску, историјску, административну, социјалну, економску цјелину са одговарајућим нивоом развоја.

Град који у свом саставу нема општина има карактер основне јединице локалне самоуправе. Градови у Републици Српској су Бања Лука, Бијељина, Добој, Источно Сарајево, Приједор и Требиње. Подручје града Источно Сарајево чине подручја општина: Источна Илиџа, Источно Ново Сарајево, Пале, Соколац, Источни Стари Град и Трново.

**Election of delegates to the Council of Peoples of Republika Srpska**

*The composition of the Council of Peoples of Republika Srpska is based on a parity so that each constituent people has the same number of representatives. The Council of Peoples is composed of 28 delegates, 8 Bosniacs, 8 Serbs, and 8 Croats, as well as 4 delegates from the group of Others. Members of the Council of Peoples of Republika Srpska are elected by their respective caucus in the National Assembly of Republika Srpska. Delegate candidates cannot be deputies in the National Assembly or councilors of a Municipal Assembly. Each deputy in the National Assembly of Republika Srpska casts one vote for a list within his/her caucus. Each list may contain a number of candidates higher than the number of elected candidates. The vote is cast as a secret ballot. The mandate of delegates lasts four years.*

**Allocation of mandates of delegates in the Council of Peoples**

*The results of the votes are submitted to the Central Election Commission of Bosnia and Herzegovina for the final allocation of seats. Mandates are, one by one, allocated to the lists or candidates with the highest quotients resulting from the above mentioned formula used for proportional allocation. When a list wins a mandate, this mandate is allocated from the top of the list.*

**2. President and Vice Presidents of Republika Srpska**

*The President and two Vice Presidents of Republika Srpska are directly elected from the territory of Republika Srpska, by voters registered in the Central Voters Register to vote in Republika Srpska. A voter may vote for one candidate only. The candidate from each constituent people receiving the highest number of votes is elected. Among these three candidates, one from each constituent people, the candidate receiving the highest number of votes is elected President, while the two candidates receiving the second and third highest number of votes are elected Vice Presidents. The mandate of the President and Vice Presidents of Republika Srpska lasts four years.*

**LOCAL ELECTIONS**

*Local elections in Republika Srpska are held for direct election of councilors in Municipal Assemblies and City Assemblies, for election of executive authorities on local level – election of municipality heads and city mayors as well as for indirect election of members of the Municipal Assembly of Istočno Sarajevo.*

*A municipality is the main territorial unit of local self-government, formed for a part of a settlement, for one settlement or more of them. Republika Srpska has 58 municipalities. A city is a territorial unit which is a coherent geographic, historical, administrative, social and economic whole, adequately developed.*

*A city which has no municipalities in its composition has the character of a main unit of local self-government. Cities in Republika Srpska are Banja Luka, Bijeljina, Istočno Sarajevo, Prijedor and Trebinje. The area of the city of Istočno Sarajevo covers areas of the following municipalities: Istočna Ilidža, Istočno Novo Sarajevo, Pale, Sokolac, Istočni Stari Grad and Trnovo.*

**Расподјела одборничких мандата**

Мандати за скупштине општина и скупштине града, додјељују се по систему пропорционалне заступљености, што се израчунава по већ поменутој формули исто као за мандате посланика. Број мандата у скупштини општине зависи од броја бирача уписаних у Централни бирачки списак и то:

- 1) између 11 и 17 одборника, за општине/градове са бројем бирача мањим од 8 000;
- 2) између 17 и 25 одборника, за општине/градове са бројем бирача између 8 000 и 20 000 и
- 3) између 25 и 31 одборника, за општине/градове са бројем бирача већим од 20 000.

Ако је политичкој странци, коалицији или листи независних кандидата додијељен број мандата који је једнак броју кандидата на њиховој листи, а при томе је остало још мандата које треба додијелити, преостали количници те политичке странке, коалиције или листе независних кандидата занемарују се при расподјели преосталих мандата.

Ако независни кандидат освоји мандат, преостали количници тог независног кандидата занемарују се при расподјели преосталих мандата. Ако је резултат исти због идентичних количника, мандат се додјељује жријебањем.

Мандати које је освојила листа расподјељују се најприје међу кандидатима са те листе, од којих је сваки добио најмање пет процената (5%) од укупног броја важећих гласова које је та листа добила, и то додјелом мандата према редослиједу од највећег до најмањег броја гласова. Ако је при томе остало још мандата које треба додијелити листи, а преостали кандидати су добили мање од пет процената (5%) од укупног броја важећих гласова које је та листа добила, расподјела мандата међу преосталим кандидатима са листе врши се према њиховом редослиједу на листи.

Начелник општине, односно градоначелник града бирају се у складу с Изборним законом, ентитетским законима и статуту општине, односно града.

Ако се начелник општине, односно градоначелник града, бира непосредно, општинског начелника, односно градоначелника, бирају бирачи уписани у Централни бирачки списак у тој изборној јединици.

Градоначелника града Источно Сарајево бирају одборници Скупштине града Источно Сарајево.

Одборнике Скупштине града Источно Сарајево бирају скупштине општина које сачињавају тај град.

**Изборни органи**

За провођење избора надлежни су: Централна изборна комисија Босне и Херцеговине, општинска изборна комисија и бирачки одбори.

**Allocation of mandates of councilors**

*Mandates for Municipal Assemblies and City Assemblies are allocated according to the system of proportional representation calculated to the above mentioned formula, same as for mandates of deputies. The number of mandates in a Municipal Assembly depends on number of voters registered in the Central Voters Register, as follows:*

- 1) between 11 and 17 members for municipalities/cities with a number of voters lower than 8,000;*
- 2) between 17 and 25 members for municipalities/cities with a number of voters between 8,000 and 20,000; and*
- 3) between 25 and 31 members for municipalities/cities with a number of voters higher than 20 000.*

*If the number of mandates allocated to a political party, coalition or list of independent candidates is the same as the number of candidates on their list and there are still mandates to be allocated, then the remaining quotients of that political party, coalition or list of independent candidates are ignored when allocating the remaining mandates.*

*If an independent candidate wins a mandate, the remaining quotients of that candidate are ignored when allocating the remaining mandates. If a tie occurs because the quotients are identical, the mandate shall be allocated by drawing lots.*

*Mandates won by a list are first allocated among the candidates from that list, who individually received at least five percent (5%) of the total number of valid votes received by that list, these mandates being awarded in order from the highest to the lowest number of votes. After this, if there are still mandates to be allocated to a list, and the remaining candidates received less than five percent (5%) of the total number of valid votes won by that list, allocation of mandates among the remaining candidates from the list will be done according to the order on the list.*

*Municipality head or mayor is elected in accordance with the Election Law, entity laws and municipality or city statutes.*

*If a municipality head or a city mayor is elected directly, he/she is elected by the voters registered in the Central Voters Register of that constituency.*

*Mayor of the city of Istočno Sarajevo is elected by the councilors in the Assembly of the city of Istočno Sarajevo.*

*Councilors in the Assembly of the city of Istočno Sarajevo are elected by the Municipal Assemblies of the municipalities which form this city.*

**Electoral bodies**

*Authorised bodies for conducting the elections are: Central Election Commission of Bosnia and Herzegovina, Municipal Election Commission and Polling Station Committees.*

Према Изборном закону, Централну изборну комисију бира Парламентарна скупштина БиХ. Комисија има седам чланова, по два из сваког конститутивног народа и једног из реда осталих народа. Мандат Централне изборне комисије БиХ траје седам година. Предсједник Централне изборне комисије БиХ бира се из реда чланова Централне изборне комисије БиХ и то по један члан из реда конститутивних народа и члан из реда осталих народа по принципу ротације обављаће функцију предсједједника Централне изборне комисије БиХ и то једанпут у седам година у трајању од 21 мјесец.

Општинска/градска изборна комисија састоји се од три, пет или седам чланова. Чланове општинске/градске изборне комисије на мандат од седам година именује скупштина општине/града уз сагласност Централне изборне комисије БиХ.

Бирачки одбор састоји се од три или пет чланова од којих је један предсједник. Предсједник и чланови бирачких одбора имају своје замјенике. Предсједника и чланове бирачког одбора као и њихове замјенике именује општинска/градска изборна комисија најкасније у року од 30 дана прије дана одржавања избора.

### Дефиниције

**Народна скупштина Републике Српске** је највиши орган законодавне власти у Републици Српској.

**Посланици** су представници народа изабрани на непосредним изборима. Посланички мандат обављају у складу са уставом, законом и пословником о раду.

**Активно изборно право** је право гласа особа које су регистроване за гласање.

**Пасивно изборно право** је право особе да буде изабрана. Посланички мандат је мјесто у парламенту које добија изабрани кандидат. Мандат припада носиоцу мандата, а не политичкој странци, коалицији или листи независних кандидата која га је предложила на кандидатској листи.

**Централни бирачки списак** је стална и јединствена евиденција о држављанима БиХ који имају бирачко право, а формира се води и користи за потребе организације и провођења избора, референдума, опозива изабраног функционера и изборе органа локалне самоуправе.

**Бирачко мјесто** је простор у коме се обавља процес гласања, као и простор у кругу од педесет метара од улаза у зграду у којој се налази бирачко мјесто.

**Политички субјект** подразумева политичку странку, независног кандидата, коалицију или листу независних кандидата, овјерену за учешће на изборима у складу са Изборним законом БиХ.

**Вишечлана изборна јединица** подразумева изборну јединицу у којој се бира више од једног, а мање од укупног броја представника за одређени ниво власти.

**Изборни праг** подразумева одређен проценат освојених гласова (важећих гласачких листића) које мора освојити политички субјекат да би стекао право учешћа у расподјели мандата.

**Кандидатска листа** је листа кандидата коју предлажу политички субјекти.

*Pursuant to the Election Law, the Central Election Commission is elected by the Parliamentary Assembly of BH. The Commission has seven members, two representatives of each constituent people and one representative of others. The mandate of the Central Election Commission of BH lasts seven years. The president of the Central Election Commission of BH is elected from among its members, as follows: one member from among representatives of the constituent peoples and one member from among representatives of others serve as the president of the Central Election Commission of BH in rotation, once in seven years, for 21 months.*

*Municipal/city election commission consists of three, five or seven members. Members of municipal/city election commissions are appointed for a term of seven years by assemblies of municipalities/cities, with the approval of the Central Election Commission of BH.*

*Polling station committees consist of three or five members, with one of them serving as a president. Presidents and members of polling station committees and their deputies are appointed by municipal/city election commissions, not later than 30 days before the election day.*

### Definitions

*National Assembly of Republika Srpska is the highest body of legislative authority in Republika Srpska.*

*Deputies are representatives of people, elected at the direct elections. Mandate of deputies is performed in accordance with the Constitution, Law and Rules of Procedure.*

*Active suffrage is the right to vote of those persons who are registered to vote.*

*Passive suffrage is a person's right to be elected. Deputy mandate is a place in the Parliament given to the elected candidate. A mandate belongs to the person it is awarded to, not to a political party, coalition or list of independent candidates which nominated him or her on their list of candidates.*

*Central Voters Register is a permanent and unique register of citizens of Bosnia and Herzegovina who have the right to vote, and it is formed, kept and used for the needs of organization and conduct of elections, referendum, withdrawal of an elected official, and for election of local self-government bodies.*

*A polling station is a place where voting takes place, as well as space within the circle of fifty meters from the entrance of a building in which a polling station is situated.*

*A political entity refers to a political party, independent candidate, coalition or list of independent candidates, verified for participation in elections, in accordance with the Election Law of Bosnia and Herzegovina.*

*A multi-member constituency is a constituency in which more than one and less than the total number of representatives for certain level of authority are elected.*

*Election threshold refers to certain percentage of received votes (valid ballots) which a political entity has to win in order to get the right to participate in allocation of mandates.*

*A list of candidates is a list of candidates proposed by political entities.*



### 3.1. Општи подаци о изборима за српског члана Предсједништва Босне и Херцеговине

General data on elections for Serbian member of Presidency of Bosnia and Herzegovina

	1996 (14.9)	1998 (12-13.9)	2002 (5.10)	2006 (1.10)	2010 (3.10)	2014 (12.10)
РЕПУБЛИКА СРПСКА / <i>REPUBLIKA SRPSKA</i>						
Бирачи којима је одобрено да гласају / <i>Voters allowed to vote</i>	...	...	1 018 051	1 036 731	1 194 622	1 243 265
Бирачи који су гласали – укупно / <i>Voters who voted – total</i>	1 113 031	847 162	538 365	592 442	670 517	706 554
%	...	...	53	57	56	56
Неважећи гласачки листићи – укупно / <i>Void ballots – total</i>	87 031	145 601	30 951	52 269	66 147	53 952
Неважећи гласачки листићи – непопуњени / <i>Void ballots – blank</i>	...	...	9 763	39 591	49 951	32 268
Неважећи гласачки листићи – непрописно попуњени / <i>Void ballots – inadequately completed</i>	...	...	21 188	12 678	16 196	21 684
Важећи гласачки листићи / <i>Valid ballots</i>	1 026 157	701 561	507 414	540 173	604 370	652 602
Број мјеста за додјелу / <i>Number of mandates to be allocated</i>	1	1	1	1	1	1

Извор: „Службени гласник Републике Српске“, број 24/96 и 114/06 и „Службени гласник БиХ“, број 23/98, 37/02, 91/10 и 88/14

Source: Official Gazette of Republika Srpska, No.24/96, No.114/06 and Official Gazette of Bosnia and Herzegovina, No.23/98, No.37/02, No.91/10 and No.88/14

### 3.2. Резултати избора за српског члана Предсједништва Босне и Херцеговине

Election results for Serbian member of Presidency of Bosnia and Herzegovina

Назив изборне листе <i>Electoral lists</i>	Кандидати <i>Candidates</i>	Гласови <i>Votes</i>		Број мандата <i>Number of mandates</i>
		број <i>number</i>	процент <i>percentage</i>	
Избори 14.9.1996. <i>Election September 14, 1996</i>				
УКУПНО / <i>TOTAL</i>		1 026 157	100,0	1
Српска демократска странка / <i>Srpska Demokratska Stranka</i>	Момчило Крајишник / <i>Momčilo Krajišnik</i>	690 646	67,3	1
Демократски патриотски блок РС / <i>Demokratski Patriotski Blok RS</i>	Младен Иванић / <i>Mladen Ivanić</i>	307 461	30,0	-
Српска патриотска странка / <i>Srpska Patriotska Stranka</i>	Миливоје Зарић / <i>Milivoje Zarić</i>	15 407	1,5	-
Српска странка Крајине / <i>Srpska Stranka Krajine</i>	Бранко Латиновић / <i>Branko Latinović</i>	12 643	1,2	-
Избори 12-13. 9.1998. <i>Election September 12-13, 1998</i>				
УКУПНО / <i>TOTAL</i>		701 561	100,0	1
Слога / <i>Sloga</i>	Живко Радишић / <i>Živko Radišić</i>	359 937	51,3	1
Коалиција СДС - СРС РС / <i>Srpska koalicija za Republiku Srpsku</i>	...	314 236	44,8	-
Српска коалиција за Републику Српску / <i>Koalicija SDS - SRS RS</i>	...	27 388	3,9	-
Избори 5.10.2002. <i>Election October 5, 2002</i>				
УКУПНО / <i>TOTAL</i>		507 414	100,0	1
Српска демократска странка / <i>Srpska Demokratska Stranka</i>	Мирко Шаровић / <i>Mirko Šarović</i>	180 212	35,5	1
Савез независних социјалдемократа / <i>Savez Nezavisnih Socijaldemokrata</i>	Небојша Радмановић / <i>Nebojša Radmanović</i>	101 119	19,9	-
Српска радикална странка РС / <i>Srpska Radikalna Stranka RS</i>	Огњен Тадић / <i>Ognjen Tadić</i>	44 262	8,7	-
Странка демократске акције / <i>Stranka Demokratske Akcije</i>	Десница Радивојевић / <i>Desnica Radivojević</i>	41 667	8,2	-
Партија демократског напретка / <i>Partija Demokratskog Progresa</i>	Бранко Докић / <i>Branko Dokić</i>	41 228	8,1	-
Савез народног препорода / <i>Savez Narodnog Preporoda</i>	Мирко Бањац / <i>Mirko Banjac</i>	23 238	4,6	-
Социјалдемократска партија БиХ / <i>Socijaldemokratska Partija BiH</i>	Младен Граховац / <i>Mladen Grahovac</i>	22 852	4,5	-
Социјалистичка партија РС / <i>Socijalistička Partija RS</i>	Драгутин Илић / <i>Dragutin Ilić</i>	18 533	3,7	-
Демократски народни савез / <i>Demokratski Narodni Savez</i>	Милорад Ђокић / <i>Milorad Đokić</i>	16 129	3,2	-
Српски народни савез / <i>Srpski Narodni Savez</i>	Светозар Михајловић / <i>Svetozar Mihajlović</i>	5 143	1,0	-
Партија социјалдемократског центра / <i>Partija Socijaldemokratskog Centra</i>	Ранко Бакић / <i>Ranko Bakić</i>	3 231	0,6	-

**3.2. Резултати избора за српског члана Предсједништва Босне и Херцеговине**  
Election results for Serbian member of Presidency of Bosnia and Herzegovina  
(наставак/continued)

Назив изборне листе Electoral lists	Кандидати Candidates	Гласови Votes		Број мандата Number of mandates
		број number	процент percentage	
Демократска народна заједница БиХ / <i>Demokratska Narodna Zajednica BiH</i>	Душан Бајић / <i>Dušan Bajić</i>	2 790	0,6	-
Грађанска демократска странка БиХ / <i>Građanska Demokratska Stranka BiH</i>	Александар Рајлић / <i>Aleksandar Rajlić</i>	2 625	0,5	-
Народна партија социјалиста / <i>Narodna Partija Socijalista</i>	Томислав Таушан / <i>Tomislav Taušan</i>	1 875	0,4	-
Странка девизних штедиша РС / <i>Stranka Deviznih Štediša RS</i>	Борислав Васић / <i>Borislav Vasić</i>	1 570	0,3	-
Странка демократског развоја / <i>Stranka Demokratskog Razvoja</i>	Радован Симић / <i>Radovan Simić</i>	940	0,2	-
Избори 1.10.2006. Election October 1, 2006				
УКУПНО / TOTAL		540 173	100,0	1
Савез независних социјалдемократа / <i>Savez Nezavisnih Socijaldemokrata</i>	Небојша Радмановић / <i>Nebojša Radmanović</i>	287 675	53,3	1
Српска демократска странка / <i>Srpska Demokratska Stranka</i>	Младен Босић / <i>Mladen Bosić</i>	130 824	24,2	-
Партија демократског напретка РС / <i>Partija Demokratskog Progresa RS</i>	Зоран Тешановић / <i>Zoran Tešanović</i>	26 818	5,0	-
Социјалдемократска партија БиХ / <i>Socijaldemokratska Partija BiH</i>	Југослав Јовичић / <i>Jugoslav Jovičić</i>	22 245	4,1	-
Српска радикална странка Др Војислав Шешељ / <i>Srpska Radikalna Stranka Dr Vojslav Šešelj</i>	Радислав Кањерић / <i>Radislav Kanjerić</i>	19 849	3,7	-
Народна странка радом за бољитак / <i>Narodna Stranka Radom Za Boljitak</i>	Ранко Бакић / <i>Ranko Bakić</i>	18 302	3,4	-
Демократски покрет Српске / <i>Demokratski Pokret Srpske</i>	Неђо Ђурић / <i>Neđo Đurić</i>	16 307	3,0	-
Патриотски блок БОСС - СДУ БиХ / <i>Patriotski Blok BOSS-SDU BiH</i>	Славко Драгичевић / <i>Slavko Dragičević</i>	10 410	1,9	-
Независни кандидат / <i>Independent candidate</i>	Свјетлана Удовчић / <i>Svjatlana Udovčić</i>	2 847	0,5	-
Независни кандидат / <i>Independent candidate</i>	Сњежана Авдаловић / <i>Snježana Avdalović</i>	2 753	0,5	-
Независни кандидат / <i>Independent candidate</i>	Бранислав Ристић / <i>Branislav Ristić</i>	2 143	0,4	-
Избори 3.10.2010. Election October 3, 2010				
УКУПНО / TOTAL		604 370	100,0	1
СНСД - СП / <i>SNSD - SP</i>	Небојша Радмановић / <i>Nebojša Radmanović</i>	295 629	48,9	1
Коалиција Заједно за Српску / <i>Koalicija Zajedno Za Srpsku</i>	Младен Иванић / <i>Mladen Ivanić</i>	285 951	47,3	-
Савез за демократску Српску / <i>Savez za Demokratsku Srpsku</i>	Рајко Паповић / <i>Rajko Papović</i>	22 790	3,8	-
Избори 12.10.2014. Election October 12, 2014				
УКУПНО / TOTAL		652 602	100,0	1
САВЕЗ ЗА ПРОМЈЕНЕ / <i>SAVEZ ZA PROMJENE</i>	Младен Иванић / <i>Mladen Ivanić</i>	317 799	48,7	1
СНСД-ДНС-СП / <i>SNSD-DNS-SP</i>	Жељка Цвијановић / <i>Željka Cvijanović</i>	310 867	47,6	-
Странка праведне политике / <i>Stranka Pravedne Politike</i>	Горан Змијањац / <i>Goran Zmijanac</i>	23 936	3,7	-

Извор: „Службени гласник Републике Српске“, број 24/96 и 114/06 и „Службени гласник БиХ“, број 23/98, 37/02, 91/10 и 88/14  
Source: Official Gazette of Republika Srpska, No.24/96, No.114/06 and Official Gazette of Bosnia and Herzegovina, No.23/98, No.37/02, No.91/10 and No.88/14

## 3.3. Општи подаци о изборима за Представнички дом Парламентарне скупштине БиХ са територије Републике Српске

General data on elections for the House of Representatives of the Parliamentary Assembly of BH from the territory of Republika Srpska

	1996 (14.9)	1998 (12-13.9)	2000 (11.11)	2002 (5.10)	2006 (1.10)	2010 (3.10)	2014 (12.10)
РЕПУБЛИКА СРПСКА / REPUBLIKA SRPSKA							
Бирачи којима је одобрено да гласају / Voters allowed to vote	...	...	1 104 969	1 018 051	1 036 731	1 194 622	1 243 265
Бирачи који су гласали – укупно / Voters who voted – total	1 115 838	847 108	676 704	538 589	591 733	670 945	706 424
%	...	...	61	53	57	56	56
Неважећи гласачки листићи – укупно / Void ballots – total	53 859	72 132	50 113	26 790	33 027	49 669	58 809
Неважећи гласачки листићи – непопуњени / Void ballots – blank	...	...	25 963	11 413	19 630	31 186	33 399
Неважећи гласачки листићи – непрописно попуњени / Void ballots – inadequately completed	...	...	24 150	15 377	13 397	18 483	25 410
Важећи гласачки листићи / Valid ballots	1 061 979	774 976	626 591	511 799	558 706	621 276	647 615
Број мјеста за додјелу / Number of mandates to be allocated	14	14	14	14	14	14	14

Извор: „Службени гласник Републике Српске”, број 24/96 и 114/06 и „Службени гласник БиХ”, број 23/98, 37/02, 91/10 и 88/14

Source: Official Gazette of Republika Srpska, No.24/96, No.114/06 and Official Gazette of Bosnia and Herzegovina, No.23/98, No.37/02, No.91/10 and No.88/14

## 3.4. Резултати избора за Представнички дом Парламентарне скупштине БиХ са територије Републике Српске

Election results for the House of Representatives of the Parliamentary Assembly of BH from the territory of Republika Srpska

Назив изборне листе Electoral lists	Гласови Votes		Број мандата Number of mandates
	број number	процент percentage	
Избори 14.9.1996. Election September 14, 1996			
УКУПНО / TOTAL	1 061 979	100,0	14
Српска демократска странка / Srpska Demokratska Stranka	578 723	54,5	9
Странка демократске акције / Stranka Demokratske Akcije	184 553	17,4	3
Народни савез за слободни мир / Narodni Savez Za Slobodni Mir	136 077	12,8	2
Избори 12–13.9.1998. September 12–13, 1998			
УКУПНО / TOTAL	774 976	100,0	14
Слога / Sloga	214 716	27,7	4
СДС листа / SDS list	162 721	21,0	4
Коалиција за цјеловиту и демократску Босну и Херцеговину (СДА БиХ, СБиХ, Либерали БиХ, ГДС) / Koalicija Za Cjelovitu i Demokratsku Bosnu i Hercegovinu (SDA BiH, SBiH, Liberali BiH, GDS)	128 277	16,6	3
Српска радикална странка Републике Српске / Srpska Radikalna Stranka Republike Srpske	118 522	15,3	2
Радикална странка Републике Српске / Radikalna Stranka Republike Srpske	27 686	3,6	1
Избори 11.11.2000. Election November 11, 2000			
УКУПНО / TOTAL	626 591	100,0	14
Српска демократска странка / Srpska Demokratska Stranka	248 579	39,7	6
Партија демократског напретка РС / Partija Demokratskog Progresna RS	95 245	15,2	2
Коалиција СНСД – ДСП / Koalicija SNSD – DSP	66 684	10,6	1
Странка демократске акције / Stranka Demokratske Akcije	46 196	7,4	1
Социјалистичка партија РС / Socijalistička Partija RS	35 780	5,7	1
Странка за БиХ / Stranka Za BiH	34 078	5,4	1
Социјалдемократска партија БиХ / Socijaldemokratska Partija BiH	32 654	5,2	1
Српски народни савез РС – Биљана Плавшић / Srpski Narodni Savez RS – Biljana Plavšić	28 125	4,5	1

**3.4. Резултати избора за Представнички дом Парламентарне скупштине БиХ са територије Републике Српске**  
*Election results for the House of Representatives of the Parliamentary Assembly of BH from the territory of Republika Srpska*  
(наставак/continued)

Назив изборне листе <i>Electoral lists</i>	Гласови <i>Votes</i>		Број мандата <i>Number of mandates</i>
	број <i>number</i>	процент <i>percentage</i>	
<b>Избори 5.10.2002.</b> <i>Election October 5, 2002</i>			
УКУПНО / <i>TOTAL</i>	511 799	100,0	14
Српска демократска странка / <i>Srpska Demokratska Stranka</i>	172 544	33,7	5
Савез независних социјалдемократа / <i>Savez Nezavisnih Socijaldemokrata</i>	114 591	22,4	3
Партија демократског напретка РС / <i>Partija Demokratskog Progresa RS</i>	53 177	10,4	2
Странка демократске акције / <i>Stranka Demokratske Akcije</i>	37 102	7,3	1
Српска радикална странка РС / <i>Srpska Radikalna Stranka RS</i>	24 559	4,8	1
Социјалистичка партија РС / <i>Socijalistička Partija RS</i>	22 126	4,3	1
Странка за БиХ / <i>Stranka Za BiH</i>	19 976	3,9	1
<b>Избори 1.10.2006.</b> <i>Election October 1, 2006</i>			
УКУПНО / <i>TOTAL</i>	558 706	100,0	14
Савез независних социјалдемократа / <i>Savez Nezavisnih Socijaldemokrata</i>	262 203	46,9	7
Српска демократска странка / <i>Srpska Demokratska Stranka</i>	108 616	19,4	3
Партија демократског напретка РС / <i>Partija Demokratskog Progresa RS</i>	28 410	5,1	1
Странка за БиХ / <i>Stranka Za BiH</i>	23 257	4,2	1
Странка демократске акције / <i>Stranka Demokratske Akcije</i>	20 514	3,7	1
Демократски народни савез / <i>Demokratski Narodni Savez</i>	19 868	3,6	1
<b>Избори 3.10.2010.</b> <i>Election October 3, 2010</i>			
УКУПНО / <i>TOTAL</i>	670 945	100,0	14
Савез независних социјалдемократа – СНСД – Милорад Додик / <i>Savez Nezavisnih Socijaldemokrata – SNSD – Milorad Dodik</i>	269 009	43,3	8
СДС – Српска демократска странка / <i>SDS – Srpska Demokratska Stranka</i>	137 844	22,2	4
ПДП – Партија демократског напретка / <i>PDP – Partija Demokratskog Progresa</i>	40 070	6,5	1
ДНС – Демократски народни савез / <i>DNS – Demokratski Narodni Savez</i>	28 511	4,6	1
<b>Избори 12.10.2014.</b> <i>Election October 12, 2014</i>			
УКУПНО / <i>TOTAL</i>	647 615	100,0	14
Савез независних социјалдемократа – СНСД – Милорад Додик / <i>Savez Nezavisnih Socijaldemokrata – SNSD – Milorad Dodik</i>	249 182	38,5	6
СДС – Српска демократска странка / <i>SDS – Srpska Demokratska Stranka</i>	211 562	32,7	5
ПДП – НДП / <i>PDP – NDP</i>	50 322	7,8	1
ДНС – Демократски народни савез / <i>DNS – Demokratski Narodni Savez</i>	37 052	5,7	1
СДА – Странка демократске акције / <i>SDA – Stranka Demokratske Akcije</i>	31 337	4,8	1

Извор: „Службени гласник Републике Српске”, број 24/96 и 114/06 и „Службени гласник БиХ”, број 23/98, 37/02, 91/10 и 88/14  
Source: *Official Gazette of Republika Srpska, No. 24/96, No. 114/06 and Official Gazette of Bosnia and Herzegovina, No. 23/98, No. 37/02, No. 91/10 and No. 88/14*

### 3.5. Општи подаци о изборима за председника и потпредседнике Републике Српске

General data on elections for the president and vice-presidents of Republika Srpska

	1996 (14.9)	1998 (12-13.9)	2000 (11.11)	2002 (5.10)	2006 (1.10)	2007 (9.12)	2010 (3.10)	2014 (12.10)
РЕПУБЛИКА СРПСКА / REPUBLIKA SRPSKA								
Бирачи којима је одобрено да гласају / Voters allowed to vote	...	...	1 104 969	1 018 051	1 036 731	1 122 491	1 194 622	1 243 265
Бирачи који су гласали – укупно / Voters who voted – total	1 128 901	845 909	676 989	538 578	592 196	416 514	670 756	706 646
%	...	...	61	53	57	37	56	56
Неважећи гласачки листићи – укупно / Void ballots – total	53 320	110 209	48 546	28 315	37 625	5 491	38 082	38 108
Неважећи гласачки листићи – непопуњени / Void ballots – blank	...	...	17 853	12 636	27 483	...	25 382	19 373
Неважећи гласачки листићи – непрописно попуњени / Void ballots – inadequately completed	...	...	30 693	15 679	10 142	5 491	12 700	18 735
Важећи гласачки листићи / Valid ballots	1 075 581	735 700	628 443	510 263	554 571	411 023	632 674	668 528
Број мјеста за додјелу / Number of mandates to be allocated	1+1	1+1	1+1	1+2	1+2	1	1+2	3

Извор: „Службени гласник Републике Српске“, број 24/96 и 114/06 и „Службени гласник БиХ“, број 23/98, 37/02, 91/10 и 88/14

Source: Official Gazette of Republika Srpska, No.24/96, No.114/06 and Official Gazette of Bosnia and Herzegovina, No.23/98, No.37/02, No.91/10 and No.88/14

### 3.6. Резултати избора за председника и потпредседнике Републике Српске

Election results for the president and vice-presidents of Republika Srpska

Назив изборне листе Electoral lists	Кандидати Candidates	Гласови Votes		Број мандата Number of mandates
		број number	процент percentage	
Избори 14.9.1996. Election September 14, 1996				
УКУПНО / TOTAL		1 075 581	100,0	1+1
Српска демократска странка / Srpska Demokratska Stranka	Биљана Плавшић / Biljana Plavšić	636 654	59,2	1
	Драгољуб Мирјанић / Dragoljub Mirjanić			1
Странка демократске акције / Stranka Demokratske Akcije	Абид Ђозић / Abid Đozić	197 389	18,3	-
	Мевлудин Сејменовић / Mevludin Sejmenović			
Народни савез за слободан мир / Narodni Savez Za Slobodan Mir	Живко Радишић / Živko Radišić	168 024	15,6	-
	Неђо Ђурић / Neđo Đurić			
Демократски патриотски блок РС / Demokratski Patriotski Blok RS	Предраг Радић / Predrag Radić	44 755	4,2	-
	Драгомир Грубаћ / Dragomir Grubač			
Српска патриотска странка / Srpska Patriotska Stranka	Славко Лисица / Slavko Lisica	20 050	1,9	-
	Којо Гајић / Kojo Gajić			
Странка српског јединства / Stranka Srpskog Jedinstva	Љиљана Перић / Ljiljana Perić	5 642	0,5	-
	Милорад Милаковић / Milorad Milaković			
Демократска странка федералиста / Demokratska Stranka Federalista	Драган Ђокановић / Dragan Đokanović	3 067	0,3	-
	Ђурађ Давидовић / Đurađ Davidović			
Избори 12-13.9.1998. Election September 12-13, 1998				
УКУПНО / TOTAL		735 700	100,0	1+1
Коалиција СДС – СРС РС / Koalicija SDS – SRS RS	Никола Поплашен / Nikola Poplašen	322 684	43,9	1
	Мирко Шаровић / Mirko Šarović			1
Слога / Sloga	...	286 606	39,0	-
БОСС – Босанска страна / BOSS – Bosanska Stranka	...	107 036	14,6	-
Српска коалиција за Републику Српску / Srpska Koalicija Za Republiku Srpsku	....	16 079	2,1	-
Странка за Југославију / Stranka Za Jugoslaviju	....	3 295	0,5	-

**3.6. Резултати избора за председника и потпредседнике Републике Српске**  
*Election results for the president and vice-presidents of Republika Srpska*  
(наставак/continued)

Назив изборне листе <i>Electoral lists</i>	Кандидати <i>Candidates</i>	Гласови <i>Votes</i>		Број мандата <i>Number of mandates</i>
		број <i>number</i>	процент <i>percentage</i>	
Избори 11.11.2000. <i>Election November 11, 2000</i>				
УКУПНО / TOTAL		624 519 <sup>1)</sup>	100,0	1+1
Српска демократска странка / <i>Srpska Demokratska Stranka</i>	Мирко Шаровић / <i>Mirko Šarović</i> Драган Чавић / <i>Dragan Čavić</i>	313 277	50,2	1 1
Савез независних социјалдемократа / <i>Stranka Nezavisnih Socijaldemokrata</i>	Милорад Додик / <i>Milorad Dodik</i> Доброслав Ћук / <i>Dobroslav Ćuk</i>	161 619	25,9	-
Партија демократског напретка РС / <i>Partija Demokratskog Progresа RS</i>	Момчило Тепић / <i>Momčilo Tepić</i> Перица Гундало / <i>Perica Gundalo</i>	54 379	8,7	-
Социјалдемократска партија БиХ / <i>Socijaldemokratska Partija BiH</i>	Слободан Поповић / <i>Slobodan Popović</i> Мирсад Ђапо / <i>Mirsad Đapo</i>	52 411	8,4	-
Грађанска демократска странка БиХ / <i>Грађанска Демократска Странка БиХ</i>	Зијад Муџић / <i>Zijad Mujić</i> Анте Милиновић / <i>Ante Milinović</i>	42 883	6,9	-
Босанска странка / <i>Bosanska Stranka</i>	Аљо Дугоњић / <i>Aljo Dugonjić</i> Јованка Шарац-Беца / <i>Jovanka Šarac Beca</i>	-	-	-
Избори 5.10.2002. <i>Election October 5, 2002</i>				
УКУПНО / TOTAL		510 263	100,0	1+2
Српска демократска странка / <i>Srpska Demokratska Stranka</i>	Драган Чавић / <i>Dragan Čavić</i>	183 121	35,9	1
Савез независних социјалдемократа / <i>Savez Nezavisnih Socijaldemokrata</i>	Милан Јелић / <i>Milan Jelić</i>	112 612	22,1	-
Партија демократског напретка РС / <i>Partija Demokratskog Progresа RS</i>	Драган Микеревић / <i>Dragan Mikerević</i>	39 978	7,8	-
Странка демократске акције / <i>Stranka Demokratske Akcije</i>	Адил Османовић / <i>Adil Osmanović</i>	34 129	6,7	1
Демократски народни савез РС / <i>Demokratski Narodni Savez RS</i>	Драган Костић / <i>Dragan Kostić</i>	31 401	6,2	-
Социјалистичка партија РС / <i>Socijalistička Partija RS</i>	Петар Ђокић / <i>Petar Đokić</i>	27 137	5,3	-
Српска радикална странка РС / <i>Srpska Radikalna Stranka RS</i>	Радислав Кањерић / <i>Radislav Kanjerić</i>	19 187	3,8	-
Социјалдемократска партија БиХ / <i>Socijaldemokratska Partija BiH</i>	Мирсад Ђапо / <i>Mirsad Đapo</i>	16 176	3,2	-
Странка за БиХ / <i>Stranka Za BiH</i>	Смаил Ибрахимпашаић / <i>Smal Ibrahimpašić</i>	14 252	2,8	-
Српски народни савез / <i>Srpski Narodni Savez</i>	Бранислав Лолић / <i>Branislav Lolić</i>	4 689	1,0	-
Социјалдемократска партија БиХ / <i>Socijaldemokratska Partija BiH</i>	Иван Томљеновић / <i>Ivan Tomljenović</i>	4 027	0,8	1
Коалиција (ХДЗ, Демокршћани, ХНЗ, ХКДУ) / <i>Koalicija (HDZ, Demokršćani, HNZ, HKDU)</i>	Жељко Матић / <i>Željko Matić</i>	3 792	0,7	-
Савез народног препорода – Мирко Бањац / <i>Savez Narodnog Preporoda – Mirko Banjac</i>	Мирослав Цабо / <i>Miroslav Cabo</i>	3 250	0,6	-
Радничка партија БиХ / <i>Radnička Partija BiH</i>	Атиф Гределј / <i>Atif Gredelj</i>	2 557	0,5	-
Партија социјалдемократског центра / <i>Partija Socijaldemokratskog Centra</i>	Радмило Кондић / <i>Radmilo Kondić</i>	2 007	0,4	-
Конзервативно радикална партија / <i>Konzervativno Radikalna Partija</i>	Ибран Мустафић / <i>Ibran Mustafić</i>	1 731	0,3	-
Грађанска демократска странка БиХ / <i>Грађанска Демократска Странка БиХ</i>	Мухарем Инсанић / <i>Muharem Insanić</i>	1 693	0,3	-
Народна партија социјалиста / <i>Narodna Partija Socijalista</i>	Ђурађ Давидовић / <i>Đurađ Davidović</i>	1 574	0,3	-
Босанскохерцеговачка патриотска странка / <i>Bosanskohercegovačka Patriotska Stranka</i>	Изет Накичевић / <i>Izet Nakičević</i>	1 330	0,3	-
Босанско подрињска народна странка / <i>Bosansko Podrinjska Narodna Stranka</i>	Абдулах Ахмић / <i>Abdulah Ahmić</i>	1 221	0,2	-
Демократска народна заједница БиХ / <i>Demokratska Narodna Zajednica BiH</i>	Фатима Карарић / <i>Fatima Kararić</i>	1 186	0,2	-
Независни кандидат / <i>Independent Candidate</i>	Слободан Цвијетић / <i>Slobodan Cvijetić</i>	1 157	0,2	-

## 3.6. Резултати избора за председника и потпредседнике Републике Српске

Election results for the president and vice-presidents of Republika Srpska

(наставак/continued)

Назив изборне листе Electoral lists	Кандидати Candidates	Гласови Votes		Број мандата Number of mandates
		број number	процент percentage	
Народна партија социјалиста / <i>Narodna Partija Socijalista</i>	Весна Јовић-Вукадин / <i>Vesna Jović –Vukadin</i>	1 029	0,2	-
Републичански савез РС / <i>Republikanski Savez RS</i>	Миро Млађеновић / <i>Miro Mladenović</i>	1 027	0,2	-

Избори 1.10.2006.  
Election October 1, 2006

УКУПНО / TOTAL		554 571	100,0	1+2
Савез независних социјалдемократа / <i>Savez Nezavisnih Socijaldemokrata</i>	Милан Јелић / <i>Milan Jelić</i>	271 022	48,9	1
Српска демократска странка / <i>Srpska Demokratska Stranka</i>	Драган Чавић / <i>Dragan Čavić</i>	163 041	29,4	-
Странка демократске акције / <i>Stranka Demokratske Akcije</i>	Адил Османовић / <i>Adil Osmanović</i>	22 444	4,0	1
Партија демократског напретка РС / <i>Partija Demokratskog Progresa RS</i>	Слободан Наградић / <i>Slobodan Nagradić</i>	19 623	3,5	-
Странка за БиХ / <i>Stranka Za BiH</i>	Мирсад Махмутовић / <i>Mirsad Mahmutović</i>	18 744	3,4	-
Српска радикална странка Др Војислав Шешељ / <i>Srpska Radikalna Stranka Dr Vojislav Šešelj</i>	Ђурађ Давидовић / <i>Đurađ Davidović</i>	14 852	2,7	-
Демократски покрет Српске / <i>Demokratski Pokret Srpske</i>	Перо Букејиловић / <i>Pero Bukejilović</i>	12 690	2,3	-
Социјалдемократска партија БиХ / <i>Socijaldemokratska Partija BiH</i>	Хакија Мехољић / <i>Hakija Meholjić</i>	11 292	2,0	-
Хрватска коалиција за једнакоправност / <i>Hrvatska Koalicija Za Jednakopravnost</i>	Давор Чордаш / <i>Davor Čordaš</i>	4 598	0,8	1
Народна странка радом за бољитак / <i>Narodna Stranka Radom Za Boljitak</i>	Жељко Гребенаревић / <i>Željko Grebenarević</i>	4 465	0,8	-
Нова снага српске Проф. др Петар Кунић / <i>Nova Snaga Srpske Prof Petar Kunić</i>	Драган Крстић / <i>Dragan Krstić</i>	3 380	0,6	-
Хрватско заједништво (ХДЗ 1990. ХЗ – ХСС –ХКДУ – ХДУ – Демокршћани) / <i>Hrvatsko Zajedništvo (HDZ 1990, HZ – HSS – HKDU – HDU – Demokršćani)</i>	Иван Крндељ / <i>Ivan Krndelj</i>	3 270	0,6	-
Конгресна народна странка заштите права бораца и грађана– правде и морала БиХ / <i>Kongresna Narodna Stranka Zaštite Prava Boraca I Građana – Pravde I Morala BiH</i>	Шабан Фејић / <i>Šaban Fejić</i>	2 156	0,4	-
Европска еколошка странка Е-5 / <i>Evropska Ekološka Stranka E-5</i>	Никола Лазаревић / <i>Nikola Lazarević</i>	1 686	0,3	-
ДНЗ БиХ - Демократска народна заједница БиХ / <i>DNZ BiH - Demokratska Narodna Zajednica BiH</i>	Фатима Карарић / <i>Fatima Kararić</i>	971	0,2	-
ДНЗ БиХ - Демократска народна заједница БиХ / <i>DNZ BiH - Demokratska Narodna Zajednica BiH</i>	Драган Мрган / <i>Dragan Mrgan</i>	337	0,1	-

Ванредни избори 09.12.2007.  
Early Election December 9, 2007

УКУПНО / TOTAL		411 023	100,0	1
Савез независних социјалдемократа / <i>Savez Nezavisnih Socijaldemokrata</i>	Рајко Кузмановић / <i>Rajko Kuzmanović</i>	169 863	41,3	1
Српска демократска странка / <i>Srpska Demokratska Stranka</i>	Огњен Тадић / <i>Ognjen Tadić</i>	142 898	34,8	-
Партија демократског напретка РС / <i>Partija Demokratskog Progresa RS</i>	Младен Иванић / <i>Mladen Ivanić</i>	69 522	16,9	-
Социјалдемократска партија БиХ / <i>Socijaldemokratska Partija BiH</i>	Слободан Поповић / <i>Slobodan Popović</i>	8 659	2,1	-
Српска радикална странка Др Војислав Шешељ / <i>Srpska Radikalna Stranka Dr Vojislav Šešelj</i>	Мирко Благојевић / <i>Mirko Blagojević</i>	7 526	1,8	-
Демократска странка инвалида БиХ / <i>Demokratska Stranka Invalida BiH</i>	Неџад Делић / <i>Nedžad Delić</i>	4 499	1,1	-
Народна демократска странка / <i>Narodna Demokratska Stranka</i>	Крсто Јандрић / <i>Krsto Jandrić</i>	3 945	0,9	-
Народна странка радом за бољитак / <i>Narodna Stranka Radom Za Boljitak</i>	Антон Јосиповић / <i>Anton Josipović</i>	2 529	0,7	-
Независни кандидат / <i>Independent candidate</i>	Драган Ђокановић / <i>Dragan Đokanović</i>	849	0,2	-
Европска еколошка странка Е-5 / <i>Evropska Ekološka Stranka E-5</i>	Никола Лазаревић / <i>Nikola Lazarević</i>	733	0,2	-

**3.6. Резултати избора за председника и потпредседнике Републике Српске**  
*Election results for the president and vice-presidents of Republika Srpska*  
(наставка/*continued*)

Назив изборне листе <i>Electoral lists</i>	Кандидати <i>Candidates</i>	Гласови <i>Votes</i>		Број мандата <i>Number of mandates</i>
		број <i>number</i>	процент <i>percentage</i>	
Избори 3.10.2010. <i>Election October 3, 2010</i>				
УКУПНО / <i>TOTAL</i>		632 674	100,0	1+2
СНСД – ДНС – СП / <i>SNSD – DNS – SP</i>	Милорад Додик / <i>Milorad Dodik</i>	319 618	50,5	1
Коалиција Заједно за Српску / <i>Koalicija Zajedno za Srpsku</i>	Огњен Тадић / <i>Ognjen Tadić</i>	227 239	35,9	-
СДП – Социјалдемократска партија БиХ / <i>SDP – Socijaldemokratska Partija BiH</i>	Енес Суљкановић / <i>Enes Suljkanović</i>	15 425	2,4	1
СДА – Странка демократске акције / <i>SDA – Stranka Demokratske Akcije</i>	Шевкет Хафизовић / <i>Ševket Hafizović</i>	14 843	2,4	-
Странка за Босну и Херцеговину / <i>Stranka za Bosnu i Hercegovinu</i>	Мухарем Мурселовић / <i>Muharem Murselović</i>	14 177	2,2	-
Српска радикална странка Др Војислав Шешељ / <i>Srpska Radikalna Stranka Dr Vojislav Šešelj</i>	Драган Ђурђевић / <i>Dragan Đurđević</i>	8 178	1,3	-
Народна демократска странка / <i>Narodna Demokratska Stranka</i>	Емил Влајки / <i>Emil Vlajki</i>	6 101	1,0	1
Савез за бољу будућност БиХ – СББ БиХ Фахрудин Радончић / <i>Savez Za Bolju Budućnost BiH – SBB BiH Fahrudin Radončić</i>	Садмир Нукић / <i>Sadmir Nukić</i>	5 565	0,9	-
ХСС – НХИ / <i>HSS – NHI</i>	Иван Крндељ / <i>Ivan Krndelj</i>	5 487	0,9	-
ХДЗ БиХ – Хрватска демократска заједница Босне и Херцеговине / <i>HDZ BiH – Hrvatska Demokratska Zajednica Bosne i Hercegovine</i>	Иво Каменјашевић / <i>Ivo Kamenjašević</i>	4 128	0,7	-
Савез за демократску Српску / <i>Savez za Demokratsku Srpsku</i>	Драган Калинић / <i>Dragan Kalinić</i>	4 043	0,6	-
Странка демократске активности А–СДА / <i>Stranka Demokratske Aktivnosti A–SDA</i>	Бесим Хамидовић / <i>Besim Hamidović</i>	1 605	0,3	-
Хрватска коалиција ХДЗ 1990 – ХСП БиХ / <i>Hrvatska Koalicija HDZ 1990 – HSP BiH</i>	Жељко Матић / <i>Željko Matić</i>	1 199	0,2	-
БПС – Сефер Халиловић / <i>BPS – Sefer Halilović</i>	Аган Делибајрић / <i>Agan Delibajrić</i>	1 185	0,2	-
Народна странка Радом за бољитак / <i>Narodna Stranka Radom Za Boljitak</i>	Драган Мрган / <i>Dragan Mrgan</i>	1 006	0,2	-
Матић Горан – независни кандидат / <i>Matić Goran – Nezavisni Kandidat</i>	Горан Матић / <i>Goran Matić</i>	980	0,2	-
Коалиција Преокрет: ГДС БиХ И НЕП БиХ / <i>Koalicija Preokret: GDS BiH I NEP BiH</i>	Љиљана Кнежевић / <i>Ljiljana Knežević</i>	809	0,1	-
Либерално демократска странка – Европска еколошка странка Е–5 / <i>Liberalno Demokratska Stranka – Evropska Ekološka Stranka E–5</i>	Бего Сулејмановић / <i>Bego Sulejmanović</i>	684	0,1	-
СДУ БиХ – Социјалдемократска унија Босне и Херцеговине / <i>SDU BiH – Socijaldemokratska Unija Bosne i Hercegovine</i>	Славко Драгичевић / <i>Slavko Dragičević</i>	402	0,1	-
Избори 12.10.2014. <i>Election October 12, 2014</i>				
УКУПНО / <i>TOTAL</i>		668 528	100,0	3
СНСД–ДНС–СП / <i>SNSD–DNS–SP</i>	Милорад Додик / <i>Milorad Dodik</i>	303 496	45,4	1
Савез за промјене / <i>Savez Za Promjene</i>	Огњен Тадић / <i>Ognjen Tadić</i>	296 021	44,3	-
Домовина / <i>Domovina</i>	Рамиз Салкић / <i>Ramiz Salkić</i>	24 294	3,6	1
А–СДА Странка демократске активности / <i>A-SDA Stranka Demokratske Aktivnosti</i>	Сејфудин Токић / <i>Sejfudin Tokić</i>	11 312	1,7	-
Странка праведне политике / <i>Stranka Pravedne Politike</i>	Драгомир Јовићић / <i>Dragomir Jovičić</i>	7 569	1,1	-
СДП – Социјалдемократска партија БиХ / <i>SDP – Socijaldemokratska Partija BiH</i>	Енес Суљкановић / <i>Enes Suljkanović</i>	6 809	0,0	-
ХДЗ БиХ, ХСС, ХКДУ БиХ, ХСП Херцег Босне / <i>HDZ BiH, HSS, HKDU BiH, HSP Herceg Bosne</i>	Јосип Јерковић / <i>Josip Jerković</i>	6 562	1,0	1
Партија економске и социјалне правде / <i>Partija Ekonomske i Socijalne Pravde</i>	Емил Влајки / <i>Emil Vlajki</i>	3 202	0,5	-
БПС – Сефер Халиловић / <i>BPS – Sefer Halilović</i>	Амир Хорић / <i>Amir Horić</i>	2 216	0,3	-
Комунистичка партија / <i>Komunistička Partija</i>	Санда Стојаковић / <i>Sanda Stojaković</i>	959	0,1	-



## 3.6. Резултати избора за предсједника и потпредсједнике Републике Српске

Election results for the president and vice-presidents of Republika Srpska

(наставак/continued)

Назив изборне листе Electoral lists	Кандидати Candidates	Гласови Votes		Број мандата Number of mandates
		број number	процент percentage	
Марковић Владан / <i>Marković Vladan</i>	Владан Марковић / <i>Vladan Marković</i>	948	0,1	-
Стојановић Милко / <i>Stojanović Milko</i>	Милко Стојановић / <i>Milko Stojanović</i>	873	0,1	-
Демократска странка инвалида БиХ / <i>Demokratska Stranka Invalida BiH</i>	Иво Блажановић / <i>Ivo Blažanović</i>	812	0,1	-
Нешковић Младен / <i>Nešković Mladen</i>	Младен Нешковић / <i>Mladen Nešković</i>	783	0,1	-
Бешић Сенад / <i>Bešić Senad</i>	Сенад Бешић / <i>Senad Bešić</i>	754	0,1	-
СДУ БиХ – Социјалдемократска унија Босне и Херцеговине / <i>SDU BiH – Socijaldemokratska Unija Bosne i Hercegovine</i>	Сенад Палић / <i>Senad Palić</i>	605	0,1	-
Странка правде и повјерења / <i>Stranka Pravde i Povjerenja</i>	Тома Седло / <i>Toma Sedlo</i>	582	0,1	-
Прва странка / <i>Prva Stranka</i>	Индира Мухаремовић / <i>Indira Muharemović</i>	565	0,1	-
Ченај Патрит / <i>Čenaj Patrit</i>	Патрит Ченај / <i>Patrit Čenaj</i>	166	0,0	-

<sup>1)</sup> Укупан број гласова након првог трансфера  
Total number of votes after the first transfer

Извор: „Службени гласник Републике Српске“, број 24/96 и 114/06 и „Службени гласник БиХ“, број 23/98, 30/00, 37/02, 91/10 и 88/14.

Source: Official Gazette of Republika Srpska, No.24/96, No.114/06, No. 9/08 and Official Gazette of Bosnia and Herzegovina, No.23/98, No.30/00, No.37/02, No.91/10 and No 88/14

**3.7. Општи подаци о изборима за Народну скупштину Републике Српске**  
General data on elections for the National Assembly of Republika Srpska

	1996 (14.9)	1998 (12-13.9)	2000 (11.11)	2002 (5.10)	2006 (1.10)	2010 (3.10)	2014 (12.10)
РЕПУБЛИКА СРПСКА / REPUBLIKA SRPSKA							
Бирачи којима је одобрено да гласају / Voters allowed to vote	...	...	1 104 969	1 018 051	1 036 731	1 194 622	1 243 265
Бирачи који су гласали – укупно / Voters who voted – total	1 132 818	844 320	676 597	538 453	591 926	670 730	706 711
%	...	...	61	53	57	56	56
Неважећи гласачки листићи – укупно / Void ballots – total	45 055	102 559	49 735	27 976	27 931	37 301	44 801
Неважећи гласачки листићи – непопуњени / Void ballots – blank	...	...	23 548	13 880	11 547	15 136	17 989
Неважећи гласачки листићи – непрописно попуњени / Void ballots – inadequately completed	...	...	26 187	14 096	16 384	22 165	26 812
Важећи гласачки листићи / Valid ballots	1 087 763	741 761	626 862	510 377	563 995	633 429	661 910
Број мјеста за додјелу / Number of mandates to be allocated	83	83	83	83	83	83	83

Извор: „Службени гласник Републике Српске“, број 24/96 и 114/06 и „Службени гласник БиХ“, број 23/98, 30/00, 37/02, 91/10 и 88/14  
Source: Official Gazette of Republika Srpska, No.24/96, No.114/06 and Official Gazette of Bosnia and Herzegovina, No.23/98, No.30/00, No.37/02, No.91/10 and No. 88/14

**3.8. Резултати избора за Народну скупштину Републике Српске**  
Election results for the National Assembly of Republika Srpska

Назив изборне листе Electoral lists	Гласови Votes		Број мандата Number of mandates
	број number	процент percentage	
Избори 14.9.1996. Election September 14, 1996			
УКУПНО / TOTAL	1 087 763	100,0	83
Српска демократска странка / Srpska Demokratska Stranka	568 980	52,3	45
Странка демократске акције / Stranka Demokratske Akcije	177 388	16,3	14
Народни савез за слободан мир / Narodni Savez Za Slobodan Mir	125 372	11,5	10
Српска радикална странка РС / Srpska Radikalna Stranka RS	72 517	6,7	6
Демократски патриотски блок РС / Demokratski Patriotski Blok RS	32 895	3,0	2
Странка за БиХ / Stranka Za BiH	25 593	2,4	2
СДП БиХ, УБСД, ХСС, МБО / SDP BiH, UBSD, HSS, MBO	22 329	2,1	2
Српска странка Крајине / Srpska Stranka Krajine	17 381	1,6	1
Српска патриотска странка / Srpska Patriotska Stranka	14 508	1,3	1
Избори 12–13.9.1998. September 12–13, 1998			
УКУПНО / TOTAL	741 761	100,0	83
СДС – српских земаља / SDS – Srpskih Zemalja	160 594	21,7	19
Коалиција за cjеловиту и демократску Босну и Херцеговину (СДА БиХ, СБиХ, Либерали БиХ, ГДС) / Koalicija Za Cjelovitu i Demokratsku Bosnu i Hercegovinu (SDA BiH, SBiH, Liberali BiH, GDS)	125 546	16,9	15
Српска радикална странка Републике Српске / Srpska Radikalna Stranka Republike Srpske	97 244	13,1	11
Српски народни савез – Биљана Плавшић / Srpski Narodni Savez – Biljana Plavšić	95 817	12,9	12
Социјалистичка партија Републике Српске / Socijalistička Partija Republike Srpske	79 179	10,7	10
СНСД – Милорад Додик / SNSD – Milorad Dodik	54 058	7,3	6
Радикална странка Републике Српске / Radikalna Stranka Republike Srpske	27 119	3,7	3
СДП – Социјалдемократска партија Босне и Херцеговине / SDP – Socijaldemokratska Partija Bosne i Hercegovine	19 892	2,7	2
Српска коалиција за Републику Српску / Srpska Koalicija Za Republiku Srpsku	19 198	2,6	2
ХДЗ БиХ / HDZ BiH	11 471	1,6	1
Нова хрватска иницијатива – ХКДУ / Nova Hrvatska Inicijativa – HKDU	10 546	1,4	1
Коалиција за краља и отаџбину / Koalicija Za Kralja I Otadžbinu	3 044	0,4	1

### 3.8. Резултати избора за Народну скупштину Републике Српске

*Election results for the National Assembly of Republika Srpska*  
(наставка/*continued*)

Назив изборне листе <i>Electoral lists</i>	Гласови <i>Votes</i>		Број мандата <i>Number of mandates</i>
	број <i>number</i>	процент <i>percentage</i>	
Избори 11.11.2000. <i>Election November 11, 2000</i>			
УКУПНО / <i>TOTAL</i>	626 862	100,0	83
Српска демократска странка / <i>Srpska Demokratska Stranka</i>	226 226	36,1	31
Савез независних социјалдемократа / <i>Savez Nezavisnih Socijaldemokrata</i>	81 467	13,0	11
Партија демократског напретка РС / <i>Partija Demokratskog Progresa RS</i>	76 810	12,3	11
Странка демократске акције / <i>Stranka Demokratske Akcije</i>	47 379	7,6	6
Странка за БиХ / <i>Stranka Za BiH</i>	32 450	5,2	4
Социјалдемократска партија БиХ / <i>Socijaldemokratska Partija BiH</i>	31 176	5,0	4
Социјалистичка партија РС / <i>Socijalistička Partija RS</i>	30 636	4,9	4
Демократска социјалистичка партија / <i>Demokratska Socijalistička Partija</i>	25 763	4,1	4
Демократски народни савез / <i>Demokratski Narodni Savez</i>	22 083	3,5	3
Српски народни савез РС – Биљана Плавшић / <i>Srpski Narodni Savez RS – Biljana Plavšić</i>	14 239	2,3	2
Пензионерска странка РС / <i>Penzionerska Stranka RS</i>	8 363	1,3	1
Нова хрватска иницијатива / <i>Nova Hrvatska Inicijativa</i>	4 590	0,7	1
Демократска странка РС / <i>Demokratska Stranka RS</i>	3 876	0,6	1
Избори 5.10.2002. <i>Election October 5, 2002</i>			
УКУПНО / <i>TOTAL</i>	510 377	100,0	83
Српска демократска странка / <i>Srpska Demokratska Stranka</i>	159 164	31,2	26
Савез независних социјалдемократа / <i>Savez Nezavisnih Socijaldemokrata</i>	111 226	21,8	19
Партија демократског напретка РС / <i>Partija Demokratskog Progresa RS</i>	54 756	10,7	9
Странка демократске акције / <i>Stranka Demokratske Akcije</i>	36 212	7,1	6
Српска радикална странка РС / <i>Srpska Radikalna Stranka RS</i>	22 396	4,4	4
Социјалистичка партија РС / <i>Socijalistička Partija RS</i>	21 502	4,2	3
Демократски народни савез РС / <i>Demokratski Narodni Savez RS</i>	20 375	4,0	3
Странка за БиХ / <i>Stranka Za BiH</i>	18 624	3,6	4
Социјалдемократска партија БиХ / <i>Socijaldemokratska Partija BiH</i>	17 227	3,4	3
Пензионерска странка РС / <i>Penzionerska Stranka RS</i>	9 019	1,8	1
Савез народног препорода – Мирко Бањац / <i>Savez Narodnog Preporoda – MA Mirko Banjac</i>	6 449	1,3	1
Српски народни савез / <i>Srpski Narodni Savez</i>	4 992	1,0	1
ДПС – Предраг Радић / <i>DPS – Predrag Radić</i>	4 730	0,9	1
Демократска странка / <i>Demokratska Stranka</i>	4 343	0,8	1
Нова хрватска иницијатива / <i>Nova Hrvatska Inicijativa</i>	3 109	0,6	1
Избори 1.10.2006. <i>Election October 1, 2006</i>			
УКУПНО / <i>TOTAL</i>	563 995	100,0	83
Савез независних социјалдемократа / <i>Savez Nezavisnih Socijaldemokrata</i>	244 251	43,3	41
Српска демократска странка / <i>Srpska Demokratska Stranka</i>	103 035	18,3	17
Партија демократског напретка РС / <i>Partija Demokratskog Progresa RS</i>	38 681	6,9	8
Демократски народни савез / <i>Demokratski Narodni Savez</i>	22 780	4,0	4
Странка за БиХ / <i>Stranka Za BiH</i>	22 642	4,0	4
Социјалистичка партија / <i>Socijalistička Partija</i>	20 031	3,6	3
Странка демократске акције / <i>Stranka Demokratske Akcije</i>	19 137	3,4	3
Српска радикална странка / <i>Srpska Radikalna Stranka</i>	16 454	2,9	2
Социјалдемократска партија БиХ / <i>Socijaldemokratska Partija BiH</i>	14 079	2,5	1

**3.8. Резултати избора за Народну скупштину Републике Српске**  
*Election results for the National Assembly of Republika Srpska*  
(наставак/continued)

Назив изборне листе <i>Electoral lists</i>	Гласови <i>Votes</i>		Број мандата <i>Number of mandates</i>
	број <i>number</i>	процент <i>percentage</i>	
Избори 3.10.2010. <i>Election October 3, 2010</i>			
УКУПНО / TOTAL	633 429	100,0	83
Савез независних социјалдемократа – СНСД – Милорад Додик / <i>Savez Nezavisnih Socijaldemokrata – SNSD – Milorad Dodik</i>	240 727	38,0	37
СДС – Српска демократска странка / <i>SDS – Srpska Demokratska Stranka</i>	120 136	19,0	18
ПДП – Партија демократског напретка / <i>PDP – Partija Demokratskog Progresa</i>	47 806	7,6	7
ДНС – Демократски народни савез / <i>DNS – Demokratski Narodni Savez</i>	38 547	6,1	6
Социјалистичка партија и Партија уједињених пензионера / <i>Socijalistička Partija i Partija Ujedinjenih Penzionera</i>	26 824	4,2	4
Демократска партија – Драган Чавић / <i>Demokratska Partija – Dragan Čavić</i>	21 604	3,4	3
СДП – Социјалдемократска партија БиХ / <i>SDP – Socijaldemokratska Partija BiH</i>	19 297	3,1	3
СДА – Странка демократске акције / <i>SDA – Stranka Demokratske Akcije</i>	16 861	2,7	2
Српска радикална странка Републике Српске / <i>Srpska Radikalna Stranka Republike Srpske</i>	15 166	2,4	1
Народна демократска странка / <i>Narodna Demokratska Stranka</i>	13 440	2,1	2

Избори 12.10.2014.  
*Election October 12, 2014*

УКУПНО / UKUPNO	661 955	100,0	83
Савез независних социјалдемократа – СНСД – Милорад Додик / <i>Savez Nezavisnih Socijaldemokrata – SNSD – Milorad Dodik</i>	213 665	32,3	29
Српска демократска странка – СДС / ПЕНЗИОНЕРИ – ПУП / Радикали – СРС / <i>Srpska Demokratska Stranka – SDS / PENZIONERI – PUP / Radikali – SRS</i>	173 824	26,3	24
ДНС – Демократски народни савез РС – СРС / <i>DNS – Demokratski Narodni Savez RS – SRS</i>	61 061	9,2	8
ПДП – Партија демократског напретка / <i>PDP – Partija Demokratskog Progresa</i>	48 845	7,4	7
Домовина / <i>Domovina</i>	34 583	5,2	5
Народни демократски покрет / <i>Narodni Demokratski Pokret</i>	33 977	5,1	5
Социјалистичка партија / <i>Socijalistička Partija</i>	33 695	5,1	5

Извор: „Службени гласник Републике Српске“, број 24/96 и 114/06 и „Службени гласник БиХ“, број 23/98, 30/00, 37/02, 91/10 и 88/14.  
Source: *Official Gazette of Republika Srpska, No.24/96, No.114/06 and Official Gazette of Bosnia and Herzegovina, No.23/98, No.30/00, No.37/02, No.91/10 and No. 88/14*

**3.9. Посланици Представничког дома Парламентарне скупштине БиХ бирани са територије Републике Српске, према полу старости**  
*Members of the House of Representatives of the Parliamentary Assembly of BH elected from the territory of Republika Srpska, by sex and age*

Година <i>Year</i>	Пол / Sex			Навршене године живота / Age in completed years			
	укупно <i>total</i>	мушки <i>male</i>	женски <i>female</i>	18–29	30–39	40–59	60 и више <i>60 and over</i>
2000	14	14	-	-	2	12	-
2002	14	12	2	-	2	12	-
2006	14	12	2	-	3	11	-
2010	14	10	4	-	2	10	2
2014	14	11	3	-	2	11	1

Извор: Централна изборна комисија Босне и Херцеговине  
Source: *Central Election Commission of Bosnia and Herzegovina*

### 3.10. Посланици Народне скупштине Републике Српске према полу и старости

*Members of the National Assembly of Republika Srpska by sex and age*

Година Year	Пол / Sex			Навршене године живота / Age in completed years			
	укупно total	мушки male	женски female	18–29	30–39	40–59	60 и више 60 and over
2000	83	68	15	-	18	59	6
2002	83	69	14	2	12	66	3
2006 <sup>1)</sup>	82	65	17	7	14	59	2
2010	83	65	18	3	12	61	7
2014	83	70	13	3	18	54	8

<sup>1)</sup> У расподјели мандата за Народну скупштину Републике Српске одмах након избора попуњена су 82 мјеста јер је компензацијска листа једног политичког субјекта била исцрпљена, односно није било кандидата за додјелу мандата.  
*While allocating mandates for the National Assembly of Republika Srpska immediately after the elections, 82 places were filled, since the compensation list of one political entity was exhausted, that is, there were no candidates to allocate the mandates to.*

Извор: Централна изборна комисија Босне и Херцеговине  
Source: Central Election Commission of Bosnia and Herzegovina

### 3.11. Одборници скупштина општина и градова према полу и старости<sup>1)</sup>

*Councilors of municipal and city assemblies by sex and age<sup>1)</sup>*

Година Year	Пол / Sex			Навршене године живота / Age in completed years			
	укупно total	мушки male	женски female	18–29	30–39	40–59	60 и више 60 and over
2000	1 307	1 101	206	46	343	836	82
2004	1 316	1 102	214	116	249	873	78
2008	1 321	1 112	209	162	327	779	53
2012	1 265	1 082	183	182	289	732	62
2015 <sup>2)</sup>	1 280	1 092	188	184	294	740	62

<sup>1)</sup> Нису укључени одборници Скупштине града Источно Сарајево  
*Councilors of the Assembly of the city of Istočno Sarajevo are not included*

<sup>2)</sup> Приказани су подаци за 2012. годину, као и подаци са првих избора одржаних у 2015. години за одборнике Скупштине општине Станари  
*Data referring to 2012 are presented, as well as data referring to the first election held in 2015 for councilors of the Municipal Assembly of Stanari*

Извор: Централна изборна комисија Босне и Херцеговине  
Source: Central Election Commission of Bosnia and Herzegovina

### 3.12. Начелници/градоначелници општина и градова према полу и старости<sup>1)</sup>

*Mayors of municipalities and cities by sex and age<sup>1)</sup>*

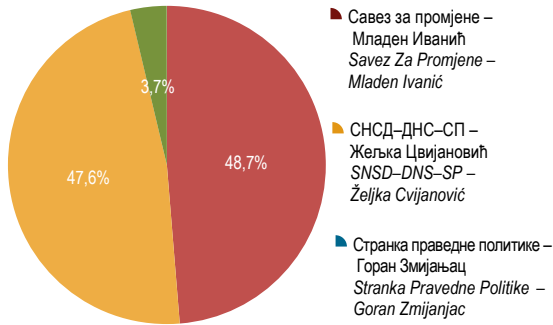
Година Year	Пол / Sex			Навршене године живота / Age in completed years			
	укупно total	мушки male	женски female	18–29	30–39	40–59	60 и више 60 and over
2004	62	60	2	2	7	53	-
2008	62	59	3	2	8	44	8
2012	62	59	3	1	9	44	8
2015 <sup>2)</sup>	64	60	4	1	9	45	9

<sup>1)</sup> Није укључен градоначелник Источног Сарајева  
*Mayor of the city of Istočno Sarajevo is not included*

<sup>2)</sup> Приказани су подаци за 2012. годину, као и подаци са пријевремених избора одржаних у 2015. години за начелника општине Источни Дрвар и подаци са првих избора одржаних у 2015. години за начелника општине Станари  
*Data referring to 2012 are presented, as well as data referring to the early election held in 2015 for the municipality head of the municipality Istočni Drvar and data referring to the first election held in 2015 for the municipality head of the municipality Stanari,*

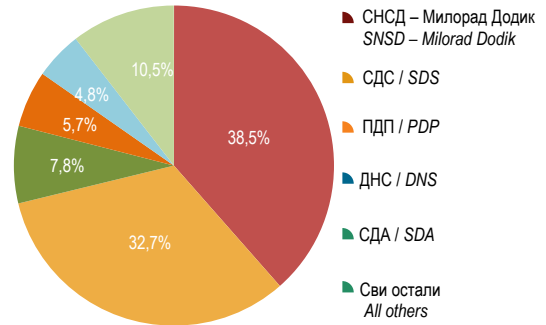
Извор: Централна изборна комисија Босне и Херцеговине  
Source: Central Election Commission of Bosnia and Herzegovina

Г-3.1. Резултати избора за српског члана Предсједништва БиХ, избори 2014 (процент добијених гласова)  
Election results for Serbian member of Presidency of BH, elections 2014 (percentage of votes won)



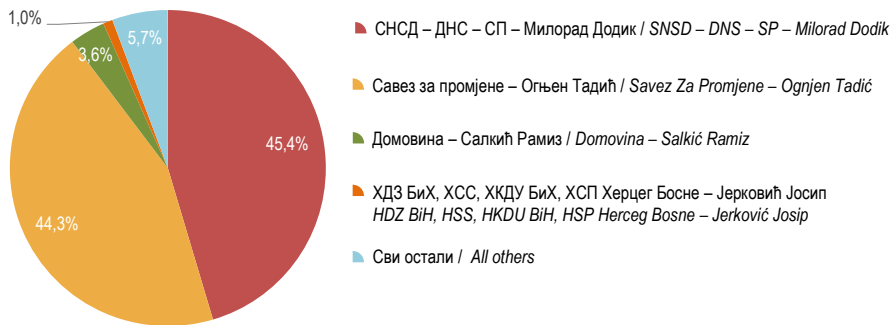
Извор: Службени гласник БиХ, број 88/14  
Source: Official Gazette of Bosnia and Herzegovina, No 88/14

Г-3.2. Резултати избора за Представнички дом БиХ са територије Републике Српске, избори 2014 (процент добијених гласова)  
Election results for the House of Representatives of BH from the territory of Republika Srpska, elections 2014 (percentage of votes won)



Извор: Службени гласник БиХ, број 88/14  
Source: Official Gazette of Bosnia and Herzegovina, No 88/14

Г-3.3. Резултати избора за предсједника и потпредсједнике Републике Српске, избори 2014 (процент добијених гласова)  
Election results for the president and vice-presidents of Republika Srpska, elections 2014 (percentage of votes won)



Извор: Службени гласник БиХ, број 88/14  
Source: Official Gazette of Bosnia and Herzegovina, No 88/14

Г-3.4. Резултати избора за Народну скупштину Републике Српске, избори 2014 (процент добијених гласова)  
Election results for the National Assembly of Republika Srpska, elections 2014 (percentage of votes won)



Извор: Службени гласник БиХ, број 88/14  
Source: Official Gazette of Bosnia and Herzegovina, No 88/14